



PROVINCIA DI MANTOVA

Deliberazione del Consiglio Provinciale

Seduta del **29/04/2022 ore 18:30** Atto n. **14**

Consiglieri assegnati 12 - Consiglieri in carica 12 - Presidente 1 PRESENTI N. 10

	PRESENTI	ASSENTI
1) BOTTANI CARLO	X	-
2) APORTI FRANCESCO	X	-
3) BAZZI ANNALISA	X	-
4) CHIAVENTI PIETRO	-	X
5) CHILESI BARBARA	X	-
6) DI VITO MATTIA GERONIMO	X	-
7) GAZZANI MASSIMILIANO	-	X
8) PALAZZI MATTIA	-	X
9) PANIZZI DONATELLA	X	-
10) PERLARI LUCA	X	-
11) TERZI CLAUDIO	X	-
12) TORCHIO GIUSEPPE	X	-
13) VOLPI ENRICO	X	-

Partecipa alla seduta il Segretario Generale
Sacchi Maurizio

OGGETTO:

RENDICONTO PER L'ESERCIZIO 2021 E RELAZIONE ILLUSTRATIVA SULLA GESTIONE 2021 DI CUI ALL'ART. 151, COMMA 6 E ART. 231, COMMA 1 DEL D.LGS. N.267/2000 E ART. 11, COMMA 6 DEL D.LGS. N. 118/2011. ESAME ED APPROVAZIONE

DECISIONE

Si approva il Rendiconto della Gestione 2021 - che si compone del conto del bilancio, del conto economico e del conto del patrimonio unitamente agli allegati - e la relazione illustrativa sulla gestione 2021.

CONTESTO DI RIFERIMENTO

PREMESSO che:

- ✓ L'articolo 227 del D.Lgs. 267/2000 prevede che la dimostrazione dei risultati di gestione avvenga mediante il rendiconto di gestione, il quale comprende il conto del bilancio, il conto economico e il conto del patrimonio;
- ✓ L'art. 228, comma 3, prevede altresì che prima dell'inserimento nel conto del bilancio dei residui attivi e passivi l'ente locale deve provvedere all'operazione di riaccertamento degli stessi, secondo le modalità di cui all'art. 3, comma 4, del D.Lgs. 118/2011;
- ✓ L'art. 151, comma 6, del D.Lgs. 267/2000 (TUEL) recita "Al rendiconto è allegata una relazione della Giunta (Presidente per le Province) sulla gestione che esprime le valutazioni di efficacia dell'azione condotta sulla base dei risultati conseguiti, e gli altri documenti previsti dall'art.11, comma 4, del D.Lgs. 118/2011";
- ✓ L'art. 231 del TUEL descrive i contenuti della relazione sulla gestione, prevedendo che si tratti di "un documento illustrativo della gestione dell'ente, nonché dei fatti di rilievo verificatisi dopo la chiusura dell'esercizio, contiene ogni eventuale informazione utile ad una migliore comprensione dei dati contabili";
- ✓ Gli articoli 228, 229 e 230 del TUEL disciplinano il contenuto rispettivamente del conto del bilancio, del conto economico e dello stato patrimoniale.

ISTRUTTORIA

RICHIAMATO la deliberazione di Consiglio Provinciale n. 48 del 25.11.2021 con la quale si è provveduto all'approvazione del Bilancio di Previsione 2022/2024.

RICHIAMATO altresì la deliberazione di Consiglio Provinciale n. 28 del 22.06.2021 con la quale si è provveduto alla ricognizione dello stato degli equilibri di bilancio ai sensi dell'art. 193 del D.Lgs. 267/2000.

PRESO ATTO che il Tesoriere provinciale – Banca Popolare di Sondrio – ha reso il conto della propria gestione di cassa dell'esercizio 2021, le cui risultanze corrispondono con le scritture contabili dell'ente.

VISTO il risultato positivo della parifica dei conti dell'esercizio finanziario 2021 nonché la verifica della corrispondenza tra i dati delle riscossioni e dei versamenti con le risultanze finanziarie che non hanno evidenziato discordanze con le scritture contabili dell'Ente.

RICHIAMATO il decreto Presidenziale n. 33 del 11.03.2021 con il quale si è provveduto al riaccertamento ordinario dei residui attivi e passivi alla chiusura dell'esercizio 2020, ai sensi dell'art. 228 comma 3 del D.Lgs. n. 267/2000 e dell'art. 4 comma 3 del D.Lgs n. 118/2011, che ha determinato il fondo pluriennale vincolato di uscita che sarà iscritto nelle poste di entrata del bilancio di previsione 2020-2022.

VISTO il decreto Presidenziale n. 51 del 07.04.2022 con il quale si è provveduto all'approvazione dello schema di rendiconto 2021.

DATO ATTO che il predetto provvedimento va messo a disposizione dei componenti dell'organo consiliare almeno venti giorni prima della data fissata per la sua approvazione da parte del Consiglio Provinciale unitamente alla relazione del Collegio dei Revisori e che del deposito degli atti va data ai Consiglieri apposita comunicazione, come previsto dall'art. 39 del vigente regolamento di contabilità.

ESAMINATO la relazione illustrativa sulla gestione, predisposta secondo quanto stabilito dall'art. 231 del D.Lgs. n. 267/2000 e dall'art. 11, comma 6, del D.Lgs. 118/2011.

ACQUISITO lo schema del rendiconto della gestione dell'esercizio 2021, redatto secondo le modalità richiamate nell'allegato 10 al d.Lgs. n. 118/2011, come riportato nei seguenti prospetti e allegati, che vengono allegati alla presente deliberazione, per farne parte integrante e sostanziale e che, per il seguito, vengono identificati, rispettivamente:

allegato "A"	<i>Conto del bilancio</i>
allegato "B"	<i>Conto economico</i>
allegato "C"	<i>Conto del patrimonio e Nota integrativa</i>
allegato "D1"	<i>Relazione Finanziaria</i>
allegato "D2"	<i>Stato di attuazione degli obiettivi</i>
allegato "E"	<i>Allegati al rendiconto di gestione 2021 ex art. 11, comma 4, lettere da a) a n) del D. Lgs 118/2011 ed ex art. 227, comma 5, lettere a), b) e c) del TUEL</i>
allegato "F"	<i>Decreto presidenziale n. 44 del 14.03.2022 di riaccertamento ordinario 2021 dei residui attivi e passivi</i>
allegato "G1-G6"	<i>Attestazione, rilasciata dai Dirigenti di Area, dell'insussistenza alla chiusura dell'esercizio di debiti fuori bilancio non riconosciuti e/o non finanziati</i>
allegato "H"	<i>Prospetto spese di rappresentanza anno 2021 pari a zero in vigenza del divieto imposto alle Province dall'art. 1, comma 420, della legge di stabilità 2015 (legge n. 190/2014)</i>
allegato "I"	<i>Prospetto dati SIOPE</i>
allegato "L"	<i>Elenco indirizzi internet di pubblicazione rendiconti dei bilanci consolidati dei soggetti considerati nel GAP</i>
allegato "M"	<i>Delibera di Consiglio n. 28 del 22.06.2021 "Salvaguardia degli equilibri del Bilancio di Previsione 2021-2023"</i>
allegato "N"	<i>Indicatore annuale tempestività pagamenti e importo transazioni commerciali effettuati dopo scadenza di cui al d.lgs. 231/2002</i>

ESAMINATO la relazione al Rendiconto 2021 redatta dal Collegio dei Revisori - allegato "O".

PRECISATO che l'allegato "E" contiene anche l'allegato relativo ai parametri di deficitarietà.

DATO ATTO che, in relazione al presente provvedimento, non sussistono situazioni, neppure potenziali, di conflitto di interesse in capo al dirigente responsabile del procedimento, all'istruttore ed ai titolari degli uffici competenti ad adottare pareri, valutazioni tecniche, atti endoprocedimentali (art.6 bis della legge n. 241/1990 come

introdotto dall'art.1 comma 41 della L.190/2012”).

MOTIVAZIONE

CONSIDERATO che il Rendiconto della gestione 2021 con tutti gli allegati sopra richiamati va deliberato entro il 30 aprile 2022 dal Consiglio Provinciale, tenuto motivatamente conto della relazione del Collegio dei Revisori.

RITENUTO di dover procedere all'approvazione del rendiconto della gestione 2021 composto da conto del bilancio, conto economico e conto del patrimonio, unitamente alla relazione illustrativa sulla gestione 2021 e a tutti gli allegati previsti sopra richiamati in quanto conforme alla vigente normativa.

RIFERIMENTI NORMATIVI

VISTO:

- ✓ il D.Lgs. 18 agosto 2000 n. 267
- ✓ il D.Lgs. 23 giugno 2011, n. 118
- ✓ lo Statuto Provinciale
- ✓ il Regolamento di Contabilità
- ✓ Legge 7 aprile 2014 n. 56, intitolata “disposizioni sulle città metropolitane, sulle Province, sulle unioni e fusioni di Comuni”, articolo 1 e comma 55 secondo, terzo e quarto periodo, in cui si dispone che *“Il consiglio è l'organo di indirizzo e controllo, propone all'assemblea lo statuto, approva regolamenti, piani, programmi; approva o adotta ogni altro atto ad esso sottoposto dal presidente della provincia; esercita le altre funzioni attribuite dallo statuto. Su proposta del presidente della provincia il consiglio adotta gli schemi di bilancio da sottoporre al parere dell'assemblea dei sindaci. A seguito del parere espresso dall'assemblea dei sindaci con i voti che rappresentino almeno un terzo dei comuni compresi nella provincia e la maggioranza della popolazione complessivamente residente, il consiglio approva in via definitiva i bilanci dell'ente”*;
- ✓ l'articolo 26 del vigente statuto della Provincia intitolato *“Competenze del Consiglio”*.

PRESO ATTO che:

- ✓ l'Organo di Revisione ha certificato la conformità dei dati del Rendiconto della gestione per l'esercizio finanziario 2021 con quelli delle scritture contabili dell'Ente ed il conto del Tesoriere, ed ha espresso il proprio parere favorevole, che viene allegato alla presente deliberazione per costituirne parte integrante e sostanziale e che, per il seguito, viene identificato come allegato “O”;
- ✓ il Rendiconto, comprensivo dei suoi allegati, è stato depositato presso la Segreteria dell'Ente e nell'area riservata al materiale del Consiglio, a disposizione dei Consiglieri Provinciali in data 08/04/2021.

SENTITO la Conferenza dei Capigruppo che ha preso in esame tutti i documenti summenzionati.

PARERI

VISTO il parere favorevole di regolarità istruttoria espresso dal Responsabile del Procedimento, Dr. Marco Milletti, incaricato di posizione organizzativa sul Servizio ‘Contabilità, tributi e altre entrate – analisi gestione del debito’, in base al provvedimento prot.n. 54086 del 20/10/2021.

ACQUISITO, inoltre, i pareri favorevoli in merito al presente provvedimento , ai sensi e per gli effetti di cui all'art. 49 del TUEL, da:

- ✓ Dirigente dell'Area 2 Economico Finanziaria – Istruzione - Pari Opportunità - Funzioni delegate Regione Lombardia Dott.ssa Camilla Arduini incaricata con atto Prot. n°50652 del 01/10/2021, in ordine alla regolarità tecnica e contabile.

MODALITA' DI SVOLGIMENTO DELLA SEDUTA

DATO ATTO che la seduta deliberativa si è svolta in modalità ibrida, sia in presenza che telematica mediante ricorso al servizio in cloud "Consigli Cloud", come previsto dagli artt. 34 e 34 bis del Regolamento del Consiglio Provinciale, in vigore dal 15 giugno 2021.

Tutto ciò premesso,
con votazione espressa nelle forme di legge, il cui esito viene di seguito riportato:

IL CONSIGLIO PROVINCIALE

Presenti 10, Votanti 10

Favorevoli: n.10 Bottani, Aporti, Bazzi, Chilesi, Di Vito, Panizzi, Perlari,
Terzi, Torchio, Volpi

Contrari: n. 0

Astenuti: n. 0

Unanimità

DELIBERA

1.DI APPROVARE il Rendiconto della Gestione 2021, che si compone del conto del bilancio, del conto del patrimonio e del conto economico, come risulta dai seguenti allegati:

- ✓ allegato "A" Conto del bilancio
- ✓ allegato "B" Conto economico
- ✓ allegato "C" Conto del patrimonio e Nota Integrativa

2.DI APPROVARE la relazione illustrativa sulla gestione 2021, come previsto dagli articoli 151 - 6° comma – e 231 del D.Lgs. n. 267/2000 e dall'art. 11, comma 6, del D.Lgs. n. 118/2011 e s.m.i., come risulta dal seguente allegato:

- ✓ allegato "D1" Relazione Finanziaria
- ✓ allegato "D2" Stato di attuazione degli obiettivi

3.DI APPROVARE, altresì tutti i documenti allegati al rendiconto 2021 come in premessa richiamati ed in particolare:

- ✓ allegato "E" Allegati al rendiconto di gestione 2020 ex art. 11, comma 4, lettere da a) a n) del D. Lgs 118/2011 ed ex art. 227, comma 5, lettere a), b) e c) del TUEL, come da indice riepilogativo.

4.DI DARE ATTO che è stato rispettato il pareggio di bilancio per l'anno 2021.

5.DI DARE ATTO che entro dieci giorni dall'approvazione ed ai sensi dell'articolo 16,

comma 26, del decreto legge 13 agosto 2011, n. 138, convertito con modificazioni dalla legge n. 148/2011 e del DM Interno 23 gennaio 2012, l'elenco delle spese di rappresentanza sostenute dagli organi di governo nell'esercizio 2020 deve essere trasmesso alla competente sezione regionale di controllo della Corte dei Conti e pubblicato sul sito internet istituzionale dell'ente.

6.DI PUBBLICARE il Rendiconto della gestione 2021 sul sito internet dell'ente in forma sintetica, aggregata e semplificata, come previsto dalla vigente normativa.

7.DI DARE ATTO, inoltre, che i bilanci 2020 delle proprie aziende speciali, For.Ma e Ufficio d'Ambito, sono stati approvati dal Consiglio provinciale e sono consultabili sul loro sito web e su quello di questa Provincia, nella sezione amministrazione trasparente, e che presentano un risultato di amministrazione positivo.

8.DI DARE ATTO, infine, ai sensi dell'art. 3, comma 4, della Legge n. 241/1990 e successive modifiche ed integrazioni, che qualunque soggetto ritenga il presente atto amministrativo illegittimo venga dallo stesso direttamente leso, può proporre ricorso innanzi al Tribunale Amministrativo Regionale di Brescia al quale è possibile presentare i propri rilievi entro e non oltre 60 giorni o in alternativa è possibile presentare ricorso straordinario al Presidente della Repubblica entro 120 giorni, entrambi i termini decorrenti dall'ultimo giorno di pubblicazione all'Albo pretorio.

ESTRATTO DEL VERBALE DELLA SEDUTA

Il Presidente BOTTANI dà la parola al Segretario Generale Dr.Maurizio Sacchi che illustra la proposta di deliberazione, come da registrazione audio video integrale della seduta, conservata a norma di legge.

Indi il Presidente dichiara aperta la discussione e nessun Consigliere chiede di intervenire.

Letto, approvato e sottoscritto

IL SEGRETARIO GENERALE

Sacchi Maurizio

IL PRESIDENTE

Bottani Carlo

Documento informatico firmato digitalmente ai sensi dell'art. 21 del D.Lgs. n.82/2005 e successive modifiche e integrazioni



CONTO DEL BILANCIO 2021 - GESTIONE ENTRATE

TITOLO TIPOLOGIA	DENOMINAZIONE	RESIDUI ATTIVI AL 1/1/2021 (RS)		RISCOSSIONI IN C/RESIDUI (RR)		RIACCERTAMENTO RESIDUI (R)		MAGGIORI O MINORI ENTRATE DI COMPETENZA =A-CP	RESIDUI ATTIVI DA ESERCIZI PRECEDENTI (EP = RS-RR+R)		
		PREVISIONI DEFINITIVE DI COMPETENZA (CP)		RISCOSSIONI IN C/COMPETENZA (RC)		ACCERTAMENTI (A)			RESIDUI ATTIVI DA ESERCIZIO DI COMPETENZA (EC = A-RC)		
		PREVISIONI DEFINITIVE DI CASSA (CS)		TOTALE RISCOSSIONI (TR=RR+RC)		MAGGIORI O MINORI ENTRATE DI CASSA =TR-CS			TOTALE RESIDUI ATTIVI DA RIPORTARE (TR = EP+EC)		
	FONDO PLURIENNALE VINCOLATO PER SPESE CORRENTI	CP	2.699.560,97								
	FONDO PLURIENNALE VINCOLATO PER SPESE IN CONTO CAPITALE	CP	15.812.277,11								
	UTILIZZO AVANZO DI AMMINISTRAZIONE	CP	17.657.597,95								
	- di cui Utilizzo Fondo anticipazioni di liquidità	CP	0,00								
TITOLO 1 : Entrate correnti di natura tributaria, contributiva e perequativa											
10101	Tipologia 101: Imposte, tasse e proventi assimilati	RS	2.950.585,26	RR	1.536.393,39	R	-507.152,32	CP	1.403.458,97	EP	907.039,55
		CP	27.928.578,36	RC	29.147.791,49	A	29.332.037,33			EC	184.245,84
		CS	30.879.163,62	TR	30.684.184,88	CS	-194.978,74			TR	1.091.285,39
10104	Tipologia 104: Compartecipazioni di tributi	RS	0,00	RR	0,00	R	0,00	CP	0,00	EP	0,00
		CP	0,00	RC	0,00	A	0,00			EC	0,00
		CS	0,00	TR	0,00	CS	0,00			TR	0,00
10301	Tipologia 301: Fondi perequativi da Amministrazioni Centrali	RS	21.505,05	RR	21.505,05	R	0,00	CP	11.841,15	EP	0,00
		CP	185.933,88	RC	163.726,03	A	197.775,03			EC	34.049,00
		CS	207.438,93	TR	185.231,08	CS	-22.207,85			TR	34.049,00
10000 Totale TITOLO 1	Entrate correnti di natura tributaria, contributiva e perequativa	RS	2.972.090,31	RR	1.557.898,44	R	-507.152,32	CP	1.415.300,12	EP	907.039,55
		CP	28.114.512,24	RC	29.311.517,52	A	29.529.812,36			EC	218.294,84
		CS	31.086.602,55	TR	30.869.415,96	CS	-217.186,59			TR	1.125.334,39
TITOLO 2 : Trasferimenti correnti											
20101	Tipologia 101: Trasferimenti correnti da Amministrazioni pubbliche	RS	1.090.342,15	RR	1.005.110,22	R	-6.824,25	CP	-5.595.185,97	EP	78.407,68
		CP	18.330.375,14	RC	9.893.765,49	A	12.735.189,17			EC	2.841.423,68
		CS	19.420.717,29	TR	10.898.875,71	CS	-8.521.841,58			TR	2.919.831,36
20103	Tipologia 103: Trasferimenti correnti da Imprese	RS	67.680,00	RR	42.160,00	R	0,00	CP	-59.960,00	EP	25.520,00
		CP	160.000,00	RC	41.240,00	A	100.040,00			EC	58.800,00
		CS	227.680,00	TR	83.400,00	CS	-144.280,00			TR	84.320,00
20104	Tipologia 104: Trasferimenti correnti da Istituzioni Sociali Private	RS	327.161,44	RR	174.686,86	R	0,00	CP	-169.033,34	EP	152.474,58
		CP	514.813,34	RC	195.780,00	A	345.780,00			EC	150.000,00
		CS	841.974,78	TR	370.466,86	CS	-471.507,92			TR	302.474,58



CONTO DEL BILANCIO 2021 - GESTIONE ENTRATE

TITOLO TIPOLOGIA	DENOMINAZIONE	RESIDUI ATTIVI AL 1/1/2021 (RS)		RISCOSSIONI IN C/RESIDUI (RR)		RIACCERTAMENTO RESIDUI (R)		MAGGIORI O MINORI ENTRATE DI COMPETENZA =A-CP	RESIDUI ATTIVI DA ESERCIZI PRECEDENTI (EP = RS-RR+R)		
		PREVISIONI DEFINITIVE DI COMPETENZA (CP)		RISCOSSIONI IN C/COMPETENZA (RC)		ACCERTAMENTI (A)			RESIDUI ATTIVI DA ESERCIZIO DI COMPETENZA (EC = A-RC)		
		PREVISIONI DEFINITIVE DI CASSA (CS)		TOTALE RISCOSSIONI (TR=RR+RC)		MAGGIORI O MINORI ENTRATE DI CASSA =TR-CS			TOTALE RESIDUI ATTIVI DA RIPORTARE (TR = EP+EC)		
20105	Tipologia 105: Trasferimenti correnti dall'Unione Europea e dal Resto del Mondo	RS	0,00	RR	0,00	R	0,00	CP	221.312,02	EP	0,00
		CP	33.187,98	RC	254.500,00	A	254.500,00		EC	0,00	
		CS	33.187,98	TR	254.500,00	CS	221.312,02		TR	0,00	
		RS	1.485.183,59	RR	1.221.957,08	R	-6.824,25	CP	-5.602.867,29	EP	256.402,26
20000 Totale TITOLO 2	Trasferimenti correnti	CP	19.038.376,46	RC	10.385.285,49	A	13.435.509,17	CP	-5.602.867,29	EC	3.050.223,68
		CS	20.523.560,05	TR	11.607.242,57	CS	-8.916.317,48			TR	3.306.625,94
TITOLO 3 : Entrate extratributarie											
30100	Tipologia 100: Vendita di beni e servizi e proventi derivanti dalla gestione dei beni	RS	1.557.478,05	RR	428.394,53	R	-555.699,87	CP	-219.258,21	EP	573.383,65
		CP	3.055.234,14	RC	2.405.703,29	A	2.835.975,93		EC	430.272,64	
		CS	4.612.712,19	TR	2.834.097,82	CS	-1.778.614,37		TR	1.003.656,29	
30200	Tipologia 200: Proventi derivanti dall'attività di controllo e repressione delle irregolarità e degli illeciti	RS	1.295.947,49	RR	22.513,13	R	-1.790,40	CP	-41.185,62	EP	1.271.643,96
		CP	1.163.229,41	RC	1.084.508,62	A	1.122.043,79		EC	37.535,17	
		CS	2.459.176,90	TR	1.107.021,75	CS	-1.352.155,15		TR	1.309.179,13	
30300	Tipologia 300: Interessi attivi	RS	0,00	RR	0,00	R	0,00	CP	-195,18	EP	0,00
		CP	200,00	RC	4,82	A	4,82		EC	0,00	
		CS	200,00	TR	4,82	CS	-195,18		TR	0,00	
30400	Tipologia 400: Altre entrate da redditi da capitale	RS	0,00	RR	0,00	R	0,00	CP	0,00	EP	0,00
		CP	494.850,00	RC	494.850,00	A	494.850,00		EC	0,00	
		CS	494.850,00	TR	494.850,00	CS	0,00		TR	0,00	
30500	Tipologia 500: Rimborsi e altre entrate correnti	RS	395.586,65	RR	352.404,39	R	-11.557,39	CP	-315.799,65	EP	31.624,87
		CP	1.529.686,72	RC	995.753,48	A	1.213.887,07		EC	218.133,59	
		CS	1.925.273,37	TR	1.348.157,87	CS	-577.115,50		TR	249.758,46	
30000 Totale TITOLO 3	Entrate extratributarie	RS	3.249.012,19	RR	803.312,05	R	-569.047,66	CP	-576.438,66	EP	1.876.652,48
		CP	6.243.200,27	RC	4.980.820,21	A	5.666.761,61	CP	-576.438,66	EC	685.941,40
		CS	9.492.212,46	TR	5.784.132,26	CS	-3.708.080,20			TR	2.562.593,88
TITOLO 4 : Entrate in conto capitale											
40200	Tipologia 200: Contributi agli investimenti	RS	20.558.683,59	RR	11.600.001,98	R	-86.405,61	CP	-2.347.026,90	EP	8.872.276,00
		CP	30.699.619,68	RC	18.491.228,67	A	28.352.592,78		EC	9.861.364,11	
		CS	51.262.037,91	TR	30.091.230,65	CS	-21.170.807,26		TR	18.733.640,11	



CONTO DEL BILANCIO 2021 - GESTIONE ENTRATE

TITOLO TIPOLOGIA	DENOMINAZIONE	RESIDUI ATTIVI AL 1/1/2021 (RS)		RISCOSSIONI IN C/RESIDUI (RR)		RIACCERTAMENTO RESIDUI (R)		MAGGIORI O MINORI ENTRATE DI COMPETENZA =A-CP	RESIDUI ATTIVI DA ESERCIZI PRECEDENTI (EP = RS-RR+R)		
		PREVISIONI DEFINITIVE DI COMPETENZA (CP)		RISCOSSIONI IN C/COMPETENZA (RC)		ACCERTAMENTI (A)			RESIDUI ATTIVI DA ESERCIZIO DI COMPETENZA (EC = A-RC)		
		PREVISIONI DEFINITIVE DI CASSA (CS)		TOTALE RISCOSSIONI (TR=RR+RC)		MAGGIORI O MINORI ENTRATE DI CASSA =TR-CS			TOTALE RESIDUI ATTIVI DA RIPORTARE (TR = EP+EC)		
40300	Tipologia 300: Altri trasferimenti in conto capitale	RS	0,00	RR	0,00	R	0,00	CP	169.399,37	EP	0,00
		CP	405.000,00	RC	574.399,37	A	574.399,37		EC	0,00	
		CS	405.000,00	TR	574.399,37	CS	169.399,37		TR	0,00	
40400	Tipologia 400: Entrate da alienazione di beni materiali e immateriali	RS	0,00	RR	0,00	R	0,00	CP	0,00	EP	0,00
		CP	24.735,00	RC	24.735,00	A	24.735,00		EC	0,00	
		CS	24.735,00	TR	24.735,00	CS	0,00		TR	0,00	
40500	Tipologia 500: Altre entrate in conto capitale	RS	0,00	RR	0,00	R	0,00	CP	-15.486,53	EP	0,00
		CP	20.000,00	RC	4.513,47	A	4.513,47		EC	0,00	
		CS	20.000,00	TR	4.513,47	CS	-15.486,53		TR	0,00	
40000 Totale TITOLO 4	Entrate in conto capitale	RS	20.558.683,59	RR	11.600.001,98	R	-86.405,61	CP	-2.193.114,06	EP	8.872.276,00
		CP	31.149.354,68	RC	19.094.876,51	A	28.956.240,62		EC	9.861.364,11	
		CS	51.711.772,91	TR	30.694.878,49	CS	-21.016.894,42		TR	18.733.640,11	
TITOLO 5 : Entrate da riduzione di attività finanziarie											
50100	Tipologia 100: Alienazione di attività finanziarie	RS	0,00	RR	0,00	R	0,00	CP	0,00	EP	0,00
		CP	0,00	RC	0,00	A	0,00		EC	0,00	
		CS	0,00	TR	0,00	CS	0,00		TR	0,00	
50300	Tipologia 300: Riscossione crediti di medio-lungo termine	RS	0,00	RR	0,00	R	0,00	CP	0,00	EP	0,00
		CP	1.190.936,15	RC	1.190.936,15	A	1.190.936,15		EC	0,00	
		CS	1.190.936,15	TR	1.190.936,15	CS	0,00		TR	0,00	
50400	Tipologia 400: Altre entrate per riduzione di attività finanziarie	RS	0,00	RR	0,00	R	0,00	CP	0,00	EP	0,00
		CP	61.632,25	RC	61.632,25	A	61.632,25		EC	0,00	
		CS	61.632,25	TR	61.632,25	CS	0,00		TR	0,00	
50000 Totale TITOLO 5	Entrate da riduzione di attività finanziarie	RS	0,00	RR	0,00	R	0,00	CP	0,00	EP	0,00
		CP	1.252.568,40	RC	1.252.568,40	A	1.252.568,40		EC	0,00	
		CS	1.252.568,40	TR	1.252.568,40	CS	0,00		TR	0,00	
TITOLO 6 : Accensione Prestiti											
60100	Tipologia 100: Emissione di titoli obbligazionari	RS	0,00	RR	0,00	R	0,00	CP	0,00	EP	0,00
		CP	0,00	RC	0,00	A	0,00		EC	0,00	
		CS	0,00	TR	0,00	CS	0,00		TR	0,00	



CONTO DEL BILANCIO 2021 - GESTIONE ENTRATE

TITOLO TIPOLOGIA	DENOMINAZIONE	RESIDUI ATTIVI AL 1/1/2021 (RS)		RISCOSSIONI IN C/RESIDUI (RR)		RIACCERTAMENTO RESIDUI (R)		MAGGIORI O MINORI ENTRATE DI COMPETENZA =A-CP	RESIDUI ATTIVI DA ESERCIZI PRECEDENTI (EP = RS-RR+R)		
		PREVISIONI DEFINITIVE DI COMPETENZA (CP)		RISCOSSIONI IN C/COMPETENZA (RC)		ACCERTAMENTI (A)			RESIDUI ATTIVI DA ESERCIZIO DI COMPETENZA (EC = A-RC)		
		PREVISIONI DEFINITIVE DI CASSA (CS)		TOTALE RISCOSSIONI (TR=RR+RC)		MAGGIORI O MINORI ENTRATE DI CASSA =TR-CS			TOTALE RESIDUI ATTIVI DA RIPORTARE (TR = EP+EC)		
60300	Tipologia 300: Accensione mutui e altri finanziamenti a medio lungo termine	RS	506.144,31	RR	0,00	R	0,00	CP	0,00	EP	506.144,31
		CP	0,00	RC	0,00	A	0,00		EC	0,00	
		CS	506.144,31	TR	0,00	CS	-506.144,31		TR	506.144,31	
60000 Totale TITOLO 6	Accensione Prestiti	RS	506.144,31	RR	0,00	R	0,00	CP	0,00	EP	506.144,31
		CP	0,00	RC	0,00	A	0,00	CP	0,00	EC	0,00
		CS	506.144,31	TR	0,00	CS	-506.144,31	CP	0,00	TR	506.144,31
TITOLO 7 : Anticipazioni da istituto tesoriere/cassiere											
70100	Tipologia 100: Anticipazioni da istituto tesoriere/cassiere	RS	0,00	RR	0,00	R	0,00	CP	-10.000.000,00	EP	0,00
		CP	10.000.000,00	RC	0,00	A	0,00		EC	0,00	
		CS	10.000.000,00	TR	0,00	CS	-10.000.000,00		TR	0,00	
70000 Totale TITOLO 7	Anticipazioni da istituto tesoriere/cassiere	RS	0,00	RR	0,00	R	0,00	CP	-10.000.000,00	EP	0,00
		CP	10.000.000,00	RC	0,00	A	0,00	CP	-10.000.000,00	EC	0,00
		CS	10.000.000,00	TR	0,00	CS	-10.000.000,00	CP	-10.000.000,00	TR	0,00
TITOLO 9 : Entrate per conto terzi e partite di giro											
90100	Tipologia 100: Entrate per partite di giro	RS	499,49	RR	0,00	R	-499,49	CP	-4.152.635,53	EP	0,00
		CP	11.731.000,00	RC	7.577.274,39	A	7.578.364,47		EC	1.090,08	
		CS	11.731.499,49	TR	7.577.274,39	CS	-4.154.225,10		TR	1.090,08	
90200	Tipologia 200: Entrate per conto terzi	RS	28.240,03	RR	25.950,52	R	-2.289,51	CP	-8.573.785,13	EP	0,00
		CP	9.065.000,00	RC	434.268,77	A	491.214,87		EC	56.946,10	
		CS	9.093.240,03	TR	460.219,29	CS	-8.633.020,74		TR	56.946,10	
90000 Totale TITOLO 9	Entrate per conto terzi e partite di giro	RS	28.739,52	RR	25.950,52	R	-2.789,00	CP	-12.726.420,66	EP	0,00
		CP	20.796.000,00	RC	8.011.543,16	A	8.069.579,34	CP	-12.726.420,66	EC	58.036,18
		CS	20.824.739,52	TR	8.037.493,68	CS	-12.787.245,84	CP	-12.726.420,66	TR	58.036,18
	TOTALE TITOLI	RS	28.799.853,51	RR	15.209.120,07	R	-1.172.218,84	CP	-29.683.540,55	EP	12.418.514,60
		CP	116.594.012,05	RC	73.036.611,29	A	86.910.471,50	CP	-29.683.540,55	EC	13.873.860,21
		CS	145.397.600,20	TR	88.245.731,36	CS	-57.151.868,84	CP	-29.683.540,55	TR	26.292.374,81
	TOTALE GENERALE DELLE ENTRATE	RS	28.799.853,51	RR	15.209.120,07	R	-1.172.218,84	CP	-29.683.540,55	EP	12.418.514,60
		CP	152.763.448,08	RC	73.036.611,29	A	86.910.471,50	CP	-29.683.540,55	EC	13.873.860,21
		CS	145.397.600,20	TR	88.245.731,36	CS	-57.151.868,84	CP	-29.683.540,55	TR	26.292.374,81



CONTO DEL BILANCIO 2021 RIEPILOGO GENERALE DELLE ENTRATE PER TITOLI

TITOLO TIPOLOGIA	DENOMINAZIONE	RESIDUI ATTIVI AL 1/1/2021 (RS)		RISCOSSIONI IN C/RESIDUI (RR)		RIACCERTAMENTO RESIDUI (R)		MAGGIORI O MINORI ENTRATE DI COMPETENZA =A-CP	RESIDUI ATTIVI DA ESERCIZI PRECEDENTI (EP = RS-RR+R)		
		PREVISIONI DEFINITIVE DI COMPETENZA (CP)		RISCOSSIONI IN C/COMPETENZA (RC)		ACCERTAMENTI (A)			RESIDUI ATTIVI DA ESERCIZIO DI COMPETENZA (EC = A-RC)		
		PREVISIONI DEFINITIVE DI CASSA (CS)		TOTALE RISCOSSIONI (TR=RR+RC)		MAGGIORI O MINORI ENTRATE DI CASSA =TR-CS			TOTALE RESIDUI ATTIVI DA RIPORTARE (TR = EP+EC)		
	FONDO PLURIENNALE VINCOLATO PER SPESE CORRENTI	CP	2.699.560,97								
	FONDO PLURIENNALE VINCOLATO PER SPESE IN CONTO CAPITALE	CP	15.812.277,11								
	UTILIZZO AVANZO DI AMMINISTRAZIONE	CP	17.657.597,95								
	- di cui Utilizzo Fondo anticipazioni di liquidità	CP	0,00								
10000	TITOLO 1 Entrate correnti di natura tributaria, contributiva e perequativa	RS	2.972.090,31	RR	1.557.898,44	R	-507.152,32	CP	1.415.300,12	EP	907.039,55
		CP	28.114.512,24	RC	29.311.517,52	A	29.529.812,36		EC	218.294,84	
		CS	31.086.602,55	TR	30.869.415,96	CS	-217.186,59		TR	1.125.334,39	
20000	TITOLO 2 Trasferimenti correnti	RS	1.485.183,59	RR	1.221.957,08	R	-6.824,25	CP	-5.602.867,29	EP	256.402,26
		CP	19.038.376,46	RC	10.385.285,49	A	13.435.509,17		EC	3.050.223,68	
		CS	20.523.560,05	TR	11.607.242,57	CS	-8.916.317,48		TR	3.306.625,94	
30000	TITOLO 3 Entrate extratributarie	RS	3.249.012,19	RR	803.312,05	R	-569.047,66	CP	-576.438,66	EP	1.876.652,48
		CP	6.243.200,27	RC	4.980.820,21	A	5.666.761,61		EC	685.941,40	
		CS	9.492.212,46	TR	5.784.132,26	CS	-3.708.080,20		TR	2.562.593,88	
40000	TITOLO 4 Entrate in conto capitale	RS	20.558.683,59	RR	11.600.001,98	R	-86.405,61	CP	-2.193.114,06	EP	8.872.276,00
		CP	31.149.354,68	RC	19.094.876,51	A	28.956.240,62		EC	9.861.364,11	
		CS	51.711.772,91	TR	30.694.878,49	CS	-21.016.894,42		TR	18.733.640,11	
50000	TITOLO 5 Entrate da riduzione di attività finanziarie	RS	0,00	RR	0,00	R	0,00	CP	0,00	EP	0,00
		CP	1.252.568,40	RC	1.252.568,40	A	1.252.568,40		EC	0,00	
		CS	1.252.568,40	TR	1.252.568,40	CS	0,00		TR	0,00	
60000	TITOLO 6 Accensione Prestiti	RS	506.144,31	RR	0,00	R	0,00	CP	0,00	EP	506.144,31
		CP	0,00	RC	0,00	A	0,00		EC	0,00	
		CS	506.144,31	TR	0,00	CS	-506.144,31		TR	506.144,31	
70000	TITOLO 7 Anticipazioni da istituto tesoriere/cassiere	RS	0,00	RR	0,00	R	0,00	CP	-10.000.000,00	EP	0,00
		CP	10.000.000,00	RC	0,00	A	0,00		EC	0,00	
		CS	10.000.000,00	TR	0,00	CS	-10.000.000,00		TR	0,00	
90000	TITOLO 9 Entrate per conto terzi e partite di giro	RS	28.739,52	RR	25.950,52	R	-2.789,00	CP	-12.726.420,66	EP	0,00
		CP	20.796.000,00	RC	8.011.543,16	A	8.069.579,34		EC	58.036,18	
		CS	20.824.739,52	TR	8.037.493,68	CS	-12.787.245,84		TR	58.036,18	



CONTO DEL BILANCIO 2021

RIEPILOGO GENERALE DELLE ENTRATE PER TITOLI

TITOLO TIPOLOGIA	DENOMINAZIONE	RESIDUI ATTIVI AL 1/1/2021 (RS)	RISCOSSIONI IN C/RESIDUI (RR)	RIACCERTAMENTO RESIDUI (R)	MAGGIORI O MINORI ENTRATE DI COMPETENZA =A-CP	RESIDUI ATTIVI DA ESERCIZI PRECEDENTI (EP = RS-RR+R)
		PREVISIONI DEFINITIVE DI COMPETENZA (CP)	RISCOSSIONI IN C/COMPETENZA (RC)	ACCERTAMENTI (A)		RESIDUI ATTIVI DA ESERCIZIO DI COMPETENZA (EC = A-RC)
		PREVISIONI DEFINITIVE DI CASSA (CS)	TOTALE RISCOSSIONI (TR=RR+RC)	MAGGIORI O MINORI ENTRATE DI CASSA =TR-CS		TOTALE RESIDUI ATTIVI DA RIPORTARE (TR = EP+EC)
	TOTALE TITOLI	RS 28.799.853,51	RR 15.209.120,07	R -1.172.218,84	CP -29.683.540,55	EP 12.418.514,60
		CP 116.594.012,05	RC 73.036.611,29	A 86.910.471,50	EC 13.873.860,21	
		CS 145.397.600,20	TR 88.245.731,36	CS -57.151.868,84	TR 26.292.374,81	
	TOTALE GENERALE DELLE ENTRATE	RS 28.799.853,51	RR 15.209.120,07	R -1.172.218,84	CP -29.683.540,55	EP 12.418.514,60
		CP 152.763.448,08	RC 73.036.611,29	A 86.910.471,50	EC 13.873.860,21	
		CS 145.397.600,20	TR 88.245.731,36	CS -57.151.868,84	TR 26.292.374,81	



CONTO DEL BILANCIO 2021

RIEPILOGO GENERALE DELLE SPESE PER TITOLI

TITOLO	DENOMINAZIONE	RESIDUI PASSIVI AL 1/1/2021 (RS)		PAGAMENTI IN C/RESIDUI (PR)		RIACCERTAMENTO RESIDUI (R)		RESIDUI PASSIVI DA ESERCIZI PRECEDENTI (EP = RS-PR+R)	
		PREVISIONI DEFINITIVE DI COMPETENZA (CP)		PAGAMENTI IN C/COMPETENZA (PC)		IMPEGNI (I)		RESIDUI PASSIVI DA ESERCIZIO DI COMPETENZA (EC = I-PC)	
		PREVISIONI DEFINITIVE DI CASSA (CS)		TOTALE PAGAMENTI (TP = PR+PC)		FONDO PLURIENNALE VINCOLATO (FPV)		TOTALE RESIDUI PASSIVI DA RIPORTARE (TR = EP+EC)	
DISAVANZO DI AMMINISTRAZIONE		CP							
Titolo 1	Spese correnti	RS	29.774.070,45	PR	19.625.834,00	R	-424.404,58	EP	9.723.831,87
		CP	54.777.874,51	PC	19.619.132,80	I	42.471.580,48	ECP	10.781.418,29
		CS	82.340.596,44	TP	39.244.966,80	FPV	1.524.875,74	TR	32.576.279,55
Titolo 2	Spese in conto capitale	RS	1.154.532,90	PR	1.041.830,03	R	-50.637,21	EP	62.065,66
		CP	63.287.606,07	PC	22.156.467,07	I	23.716.201,28	ECP	4.489.380,96
		CS	29.359.461,22	TP	23.198.297,10	FPV	35.082.023,83	TR	1.621.799,87
Titolo 3	Spese per incremento attivit� finanziarie	RS	0,00	PR	0,00	R	0,00	EP	0,00
		CP	0,00	PC	0,00	I	0,00	ECP	0,00
		CS	0,00	TP	0,00	FPV	0,00	TR	0,00
Titolo 4	Rimborso Prestiti	RS	0,00	PR	0,00	R	0,00	EP	0,00
		CP	3.901.967,50	PC	3.900.592,71	I	3.900.592,71	ECP	1.374,79
		CS	3.901.967,50	TP	3.900.592,71	FPV	0,00	TR	0,00
Titolo 5	Chiusura Anticipazioni ricevute da istituto tesoriere/cassiere	RS	0,00	PR	0,00	R	0,00	EP	0,00
		CP	10.000.000,00	PC	0,00	I	0,00	ECP	10.000.000,00
		CS	10.000.000,00	TP	0,00	FPV	0,00	TR	0,00
Titolo 7	Uscite per conto terzi e partite di giro	RS	2.107.801,34	PR	670.131,08	R	-979,97	EP	1.436.690,29
		CP	20.796.000,00	PC	7.882.243,36	I	8.069.579,34	ECP	12.726.420,66
		CS	22.903.801,34	TP	8.552.374,44	FPV	0,00	TR	1.624.026,27
TOTALE TITOLI		RS	33.036.404,69	PR	21.337.795,11	R	-476.021,76	EP	11.222.587,82
		CP	152.763.448,08	PC	53.558.435,94	I	78.157.953,81	ECP	37.998.594,70
		CS	148.505.826,50	TP	74.896.231,05	FPV	36.606.899,57	TR	35.822.105,69
TOTALE GENERALE DELLE SPESE		RS	33.036.404,69	PR	21.337.795,11	R	-476.021,76	EP	11.222.587,82
		CP	152.763.448,08	PC	53.558.435,94	I	78.157.953,81	ECP	37.998.594,70
		CS	148.505.826,50	TP	74.896.231,05	FPV	36.606.899,57	TR	35.822.105,69



CONTO DEL BILANCIO 2021

RIEPILOGO GENERALE DELLE SPESE PER MISSIONI

RIEPILOGO DELLE MISSIONI	DENOMINAZIONE	RESIDUI PASSIVI AL 1/1/2021 (RS)		PAGAMENTI IN C/RESIDUI (PR)		RIACCERTAMENTO RESIDUI (R)		RESIDUI PASSIVI DA ESERCIZI PRECEDENTI (EP = RS-PR+R)			
		PREVISIONI DEFINITIVE DI COMPETENZA (CP)		PAGAMENTI IN C/COMPETENZA (PC)		IMPEGNI (I)		ECONOMIE DI COMPETENZA (ECP = CP - I - FPV)			
		PREVISIONI DEFINITIVE DI CASSA (CS)		TOTALE PAGAMENTI (TP = PR+PC)		FONDO PLURIENNALE VINCOLATO (FPV)		TOTALE RESIDUI PASSIVI DA RIPORTARE (TR = EP+EC)			
DISAVANZO DI AMMINISTRAZIONE		CP									
TOTALE MISSIONE 01	Servizi istituzionali, generali e di gestione	RS	22.892.398,45	PR	14.313.058,78	R	-255.755,53		EP	8.323.584,14	
		CP	25.889.694,84	PC	6.396.626,81	I	22.256.203,29	ECP	2.014.420,66	EC	15.859.576,48
		CS	47.163.022,40	TP	20.709.685,59	FPV	1.619.070,89		TR	24.183.160,62	
TOTALE MISSIONE 02	Giustizia	RS	0,00	PR	0,00	R	0,00		EP	0,00	
		CP	0,00	PC	0,00	I	0,00	ECP	0,00	EC	0,00
		CS	0,00	TP	0,00	FPV	0,00		TR	0,00	
TOTALE MISSIONE 04	Istruzione e diritto allo studio	RS	4.008.050,77	PR	2.635.731,24	R	-114.875,61		EP	1.257.443,92	
		CP	16.641.234,75	PC	4.143.732,99	I	6.878.379,17	ECP	1.650.340,83	EC	2.734.646,18
		CS	12.536.770,77	TP	6.779.464,23	FPV	8.112.514,75		TR	3.992.090,10	
TOTALE MISSIONE 05	Tutela e valorizzazione dei beni e attività culturali	RS	4.325,28	PR	4.325,28	R	0,00		EP	0,00	
		CP	287.624,88	PC	180.123,61	I	196.154,33	ECP	91.470,55	EC	16.030,72
		CS	291.950,16	TP	184.448,89	FPV	0,00		TR	16.030,72	
TOTALE MISSIONE 06	Politiche giovanili, sport e tempo libero	RS	1.000,00	PR	1.000,00	R	0,00		EP	0,00	
		CP	40.642,00	PC	0,00	I	2.000,00	ECP	38.642,00	EC	2.000,00
		CS	41.642,00	TP	1.000,00	FPV	0,00		TR	2.000,00	
TOTALE MISSIONE 07	Turismo	RS	54.053,17	PR	54.053,17	R	0,00		EP	0,00	
		CP	385.089,42	PC	265.856,95	I	286.507,15	ECP	96.313,22	EC	20.650,20
		CS	436.873,54	TP	319.910,12	FPV	2.269,05		TR	20.650,20	
TOTALE MISSIONE 08	Assetto del territorio ed edilizia abitativa	RS	1.096,75	PR	1.096,75	R	0,00		EP	0,00	
		CP	204.510,85	PC	198.873,31	I	199.956,55	ECP	4.554,30	EC	1.083,24
		CS	205.607,60	TP	199.970,06	FPV	0,00		TR	1.083,24	
TOTALE MISSIONE 09	Sviluppo sostenibile e tutela del territorio e dell'ambiente	RS	269.251,11	PR	220.852,81	R	-12.579,85		EP	35.818,45	
		CP	4.525.828,87	PC	2.377.618,33	I	2.478.318,94	ECP	1.933.583,53	EC	100.700,61
		CS	4.681.153,58	TP	2.598.471,14	FPV	113.926,40		TR	136.519,06	
TOTALE MISSIONE 10	Trasporti e diritto alla mobilità	RS	3.142.153,11	PR	2.910.268,19	R	-63.654,21		EP	168.230,71	
		CP	58.049.011,88	PC	24.928.463,56	I	29.322.071,34	ECP	2.136.529,91	EC	4.393.607,78
		CS	34.600.754,36	TP	27.838.731,75	FPV	26.590.410,63		TR	4.561.838,49	
TOTALE MISSIONE 11	Soccorso civile	RS	54.922,47	PR	40.690,98	R	-14.231,49		EP	0,00	
		CP	269.223,42	PC	103.412,23	I	179.231,45	ECP	89.991,97	EC	75.819,22
		CS	324.145,89	TP	144.103,21	FPV	0,00		TR	75.819,22	



CONTO DEL BILANCIO 2021

RIEPILOGO GENERALE DELLE SPESE PER MISSIONI

RIEPILOGO DELLE MISSIONI	DENOMINAZIONE	RESIDUI PASSIVI AL 1/1/2021 (RS)		PAGAMENTI IN C/RESIDUI (PR)		RIACCERTAMENTO RESIDUI (R)		RESIDUI PASSIVI DA ESERCIZI PRECEDENTI (EP = RS-PR+R)			
		PREVISIONI DEFINITIVE DI COMPETENZA (CP)		PAGAMENTI IN C/COMPETENZA (PC)		IMPEGNI (I)		ECONOMIE DI COMPETENZA (ECP= CP- I -FPV)		RESIDUI PASSIVI DA ESERCIZIO DI COMPETENZA (EC = I-PC)	
		PREVISIONI DEFINITIVE DI CASSA (CS)		TOTALE PAGAMENTI (TP = PR+PC)		FONDO PLURIENNALE VINCOLATO (FPV)				TOTALE RESIDUI PASSIVI DA RIPORTARE (TR = EP+EC)	
TOTALE MISSIONE 12	<i>Diritti sociali, politiche sociali e famiglia</i>	RS	76.980,26	PR	71.655,62	R	-5.324,64			EP	0,00
		CP	371.895,19	PC	67.183,82	I	133.167,56	ECP	208.727,63	EC	65.983,74
		CS	418.875,45	TP	138.839,44	FPV	30.000,00			TR	65.983,74
TOTALE MISSIONE 14	<i>Sviluppo economico e competitività</i>	RS	0,00	PR	0,00	R	0,00			EP	0,00
		CP	0,00	PC	0,00	I	0,00	ECP	0,00	EC	0,00
		CS	0,00	TP	0,00	FPV	0,00			TR	0,00
TOTALE MISSIONE 15	<i>Politiche per il lavoro e la formazione professionale</i>	RS	305.792,06	PR	296.377,42	R	-8.594,33			EP	820,31
		CP	9.275.771,36	PC	2.387.422,97	I	3.266.344,99	ECP	5.890.718,52	EC	878.922,02
		CS	9.462.201,65	TP	2.683.800,39	FPV	118.707,85			TR	879.742,33
TOTALE MISSIONE 16	<i>Agricoltura, politiche agroalimentari e pesca</i>	RS	118.499,93	PR	118.473,80	R	-26,13			EP	0,00
		CP	1.198.653,78	PC	687.047,32	I	950.022,26	ECP	228.631,52	EC	262.974,94
		CS	1.297.153,71	TP	805.521,12	FPV	20.000,00			TR	262.974,94
TOTALE MISSIONE 17	<i>Energia e diversificazione delle fonti energetiche</i>	RS	79,99	PR	79,99	R	0,00			EP	0,00
		CP	39.826,56	PC	39.237,97	I	39.424,73	ECP	401,83	EC	186,76
		CS	39.906,55	TP	39.317,96	FPV	0,00			TR	186,76
TOTALE MISSIONE 20	<i>Fondi e accantonamenti</i>	RS	0,00	PR	0,00	R	0,00			EP	0,00
		CP	886.472,78	PC	0,00	I	0,00	ECP	886.472,78	EC	0,00
		CS	200.000,00	TP	0,00	FPV	0,00			TR	0,00
TOTALE MISSIONE 50	<i>Debito pubblico</i>	RS	0,00	PR	0,00	R	0,00			EP	0,00
		CP	3.901.967,50	PC	3.900.592,71	I	3.900.592,71	ECP	1.374,79	EC	0,00
		CS	3.901.967,50	TP	3.900.592,71	FPV	0,00			TR	0,00
TOTALE MISSIONE 60	<i>Anticipazioni finanziarie</i>	RS	0,00	PR	0,00	R	0,00			EP	0,00
		CP	10.000.000,00	PC	0,00	I	0,00	ECP	10.000.000,00	EC	0,00
		CS	10.000.000,00	TP	0,00	FPV	0,00			TR	0,00
TOTALE MISSIONE 99	<i>Servizi per conto terzi</i>	RS	2.107.801,34	PR	670.131,08	R	-979,97			EP	1.436.690,29
		CP	20.796.000,00	PC	7.882.243,36	I	8.069.579,34	ECP	12.726.420,66	EC	187.335,98
		CS	22.903.801,34	TP	8.552.374,44	FPV	0,00			TR	1.624.026,27



CONTO DEL BILANCIO 2021

RIEPILOGO GENERALE DELLE SPESE PER MISSIONI

RIEPILOGO DELLE MISSIONI	DENOMINAZIONE	RESIDUI PASSIVI AL 1/1/2021 (RS)	PAGAMENTI IN C/RESIDUI (PR)	RIACCERTAMENTO RESIDUI (R)		RESIDUI PASSIVI DA ESERCIZI PRECEDENTI (EP = RS-PR+R)
		PREVISIONI DEFINITIVE DI COMPETENZA (CP)	PAGAMENTI IN C/COMPETENZA (PC)	IMPEGNI (I)	ECONOMIE DI COMPETENZA (ECP= CP- I -FPV)	RESIDUI PASSIVI DA ESERCIZIO DI COMPETENZA (EC = I-PC)
		PREVISIONI DEFINITIVE DI CASSA (CS)	TOTALE PAGAMENTI (TP = PR+PC)	FONDO PLURIENNALE VINCOLATO (FPV)		TOTALE RESIDUI PASSIVI DA RIPORTARE (TR = EP+EC)
TOTALE MISSIONI		RS 33.036.404,69	PR 21.337.795,11	R -476.021,76		EP 11.222.587,82
		CP 152.763.448,08	PC 53.558.435,94	I 78.157.953,81	ECP 37.998.594,70	EC 24.599.517,87
		CS 148.505.826,50	TP 74.896.231,05	FPV 36.606.899,57		TR 35.822.105,69
TOTALE GENERALE DELLE SPESE		RS 33.036.404,69	PR 21.337.795,11	R -476.021,76		EP 11.222.587,82
		CP 152.763.448,08	PC 53.558.435,94	I 78.157.953,81	ECP 37.998.594,70	EC 24.599.517,87
		CS 148.505.826,50	TP 74.896.231,05	FPV 36.606.899,57		TR 35.822.105,69



CONTO DEL BILANCIO 2021

RIEPILOGO GENERALE DELLE SPESE PER MISSIONI

RIEPILOGO DELLE MISSIONI	DENOMINAZIONE	RESIDUI PASSIVI AL 1/1/2021 (RS)		PAGAMENTI IN C/RESIDUI (PR)		RIACCERTAMENTO RESIDUI (R)		RESIDUI PASSIVI DA ESERCIZI PRECEDENTI (EP = RS-PR+R)			
		PREVISIONI DEFINITIVE DI COMPETENZA (CP)		PAGAMENTI IN C/COMPETENZA (PC)		IMPEGNI (I)		ECONOMIE DI COMPETENZA (ECP = CP - I - FPV)			
		PREVISIONI DEFINITIVE DI CASSA (CS)		TOTALE PAGAMENTI (TP = PR+PC)		FONDO PLURIENNALE VINCOLATO (FPV)		TOTALE RESIDUI PASSIVI DA RIPORTARE (TR = EP+EC)			
DISAVANZO DI AMMINISTRAZIONE		CP									
TOTALE MISSIONE 01	Servizi istituzionali, generali e di gestione	RS	22.892.398,45	PR	14.313.058,78	R	-255.755,53		EP	8.323.584,14	
		CP	25.889.694,84	PC	6.396.626,81	I	22.256.203,29	ECP	2.014.420,66	EC	15.859.576,48
		CS	47.163.022,40	TP	20.709.685,59	FPV	1.619.070,89		TR	24.183.160,62	
TOTALE MISSIONE 02	Giustizia	RS	0,00	PR	0,00	R	0,00		EP	0,00	
		CP	0,00	PC	0,00	I	0,00	ECP	0,00	EC	0,00
		CS	0,00	TP	0,00	FPV	0,00		TR	0,00	
TOTALE MISSIONE 04	Istruzione e diritto allo studio	RS	4.008.050,77	PR	2.635.731,24	R	-114.875,61		EP	1.257.443,92	
		CP	16.641.234,75	PC	4.143.732,99	I	6.878.379,17	ECP	1.650.340,83	EC	2.734.646,18
		CS	12.536.770,77	TP	6.779.464,23	FPV	8.112.514,75		TR	3.992.090,10	
TOTALE MISSIONE 05	Tutela e valorizzazione dei beni e attività culturali	RS	4.325,28	PR	4.325,28	R	0,00		EP	0,00	
		CP	287.624,88	PC	180.123,61	I	196.154,33	ECP	91.470,55	EC	16.030,72
		CS	291.950,16	TP	184.448,89	FPV	0,00		TR	16.030,72	
TOTALE MISSIONE 06	Politiche giovanili, sport e tempo libero	RS	1.000,00	PR	1.000,00	R	0,00		EP	0,00	
		CP	40.642,00	PC	0,00	I	2.000,00	ECP	38.642,00	EC	2.000,00
		CS	41.642,00	TP	1.000,00	FPV	0,00		TR	2.000,00	
TOTALE MISSIONE 07	Turismo	RS	54.053,17	PR	54.053,17	R	0,00		EP	0,00	
		CP	385.089,42	PC	265.856,95	I	286.507,15	ECP	96.313,22	EC	20.650,20
		CS	436.873,54	TP	319.910,12	FPV	2.269,05		TR	20.650,20	
TOTALE MISSIONE 08	Assetto del territorio ed edilizia abitativa	RS	1.096,75	PR	1.096,75	R	0,00		EP	0,00	
		CP	204.510,85	PC	198.873,31	I	199.956,55	ECP	4.554,30	EC	1.083,24
		CS	205.607,60	TP	199.970,06	FPV	0,00		TR	1.083,24	
TOTALE MISSIONE 09	Sviluppo sostenibile e tutela del territorio e dell'ambiente	RS	269.251,11	PR	220.852,81	R	-12.579,85		EP	35.818,45	
		CP	4.525.828,87	PC	2.377.618,33	I	2.478.318,94	ECP	1.933.583,53	EC	100.700,61
		CS	4.681.153,58	TP	2.598.471,14	FPV	113.926,40		TR	136.519,06	
TOTALE MISSIONE 10	Trasporti e diritto alla mobilità	RS	3.142.153,11	PR	2.910.268,19	R	-63.654,21		EP	168.230,71	
		CP	58.049.011,88	PC	24.928.463,56	I	29.322.071,34	ECP	2.136.529,91	EC	4.393.607,78
		CS	34.600.754,36	TP	27.838.731,75	FPV	26.590.410,63		TR	4.561.838,49	
TOTALE MISSIONE 11	Soccorso civile	RS	54.922,47	PR	40.690,98	R	-14.231,49		EP	0,00	
		CP	269.223,42	PC	103.412,23	I	179.231,45	ECP	89.991,97	EC	75.819,22
		CS	324.145,89	TP	144.103,21	FPV	0,00		TR	75.819,22	



CONTO DEL BILANCIO 2021

RIEPILOGO GENERALE DELLE SPESE PER MISSIONI

RIEPILOGO DELLE MISSIONI	DENOMINAZIONE	RESIDUI PASSIVI AL 1/1/2021 (RS)		PAGAMENTI IN C/RESIDUI (PR)		RIACCERTAMENTO RESIDUI (R)		RESIDUI PASSIVI DA ESERCIZI PRECEDENTI (EP = RS-PR+R)			
		PREVISIONI DEFINITIVE DI COMPETENZA (CP)		PAGAMENTI IN C/COMPETENZA (PC)		IMPEGNI (I)		ECONOMIE DI COMPETENZA (ECP= CP- I -FPV)		RESIDUI PASSIVI DA ESERCIZIO DI COMPETENZA (EC = I-PC)	
		PREVISIONI DEFINITIVE DI CASSA (CS)		TOTALE PAGAMENTI (TP = PR+PC)		FONDO PLURIENNALE VINCOLATO (FPV)				TOTALE RESIDUI PASSIVI DA RIPORTARE (TR = EP+EC)	
TOTALE MISSIONE 12	<i>Diritti sociali, politiche sociali e famiglia</i>	RS	76.980,26	PR	71.655,62	R	-5.324,64			EP	0,00
		CP	371.895,19	PC	67.183,82	I	133.167,56	ECP	208.727,63	EC	65.983,74
		CS	418.875,45	TP	138.839,44	FPV	30.000,00			TR	65.983,74
TOTALE MISSIONE 14	<i>Sviluppo economico e competitività</i>	RS	0,00	PR	0,00	R	0,00			EP	0,00
		CP	0,00	PC	0,00	I	0,00	ECP	0,00	EC	0,00
		CS	0,00	TP	0,00	FPV	0,00			TR	0,00
TOTALE MISSIONE 15	<i>Politiche per il lavoro e la formazione professionale</i>	RS	305.792,06	PR	296.377,42	R	-8.594,33			EP	820,31
		CP	9.275.771,36	PC	2.387.422,97	I	3.266.344,99	ECP	5.890.718,52	EC	878.922,02
		CS	9.462.201,65	TP	2.683.800,39	FPV	118.707,85			TR	879.742,33
TOTALE MISSIONE 16	<i>Agricoltura, politiche agroalimentari e pesca</i>	RS	118.499,93	PR	118.473,80	R	-26,13			EP	0,00
		CP	1.198.653,78	PC	687.047,32	I	950.022,26	ECP	228.631,52	EC	262.974,94
		CS	1.297.153,71	TP	805.521,12	FPV	20.000,00			TR	262.974,94
TOTALE MISSIONE 17	<i>Energia e diversificazione delle fonti energetiche</i>	RS	79,99	PR	79,99	R	0,00			EP	0,00
		CP	39.826,56	PC	39.237,97	I	39.424,73	ECP	401,83	EC	186,76
		CS	39.906,55	TP	39.317,96	FPV	0,00			TR	186,76
TOTALE MISSIONE 20	<i>Fondi e accantonamenti</i>	RS	0,00	PR	0,00	R	0,00			EP	0,00
		CP	886.472,78	PC	0,00	I	0,00	ECP	886.472,78	EC	0,00
		CS	200.000,00	TP	0,00	FPV	0,00			TR	0,00
TOTALE MISSIONE 50	<i>Debito pubblico</i>	RS	0,00	PR	0,00	R	0,00			EP	0,00
		CP	3.901.967,50	PC	3.900.592,71	I	3.900.592,71	ECP	1.374,79	EC	0,00
		CS	3.901.967,50	TP	3.900.592,71	FPV	0,00			TR	0,00
TOTALE MISSIONE 60	<i>Anticipazioni finanziarie</i>	RS	0,00	PR	0,00	R	0,00			EP	0,00
		CP	10.000.000,00	PC	0,00	I	0,00	ECP	10.000.000,00	EC	0,00
		CS	10.000.000,00	TP	0,00	FPV	0,00			TR	0,00
TOTALE MISSIONE 99	<i>Servizi per conto terzi</i>	RS	2.107.801,34	PR	670.131,08	R	-979,97			EP	1.436.690,29
		CP	20.796.000,00	PC	7.882.243,36	I	8.069.579,34	ECP	12.726.420,66	EC	187.335,98
		CS	22.903.801,34	TP	8.552.374,44	FPV	0,00			TR	1.624.026,27



CONTO DEL BILANCIO 2021

RIEPILOGO GENERALE DELLE SPESE PER MISSIONI

RIEPILOGO DELLE MISSIONI	DENOMINAZIONE	RESIDUI PASSIVI AL 1/1/2021 (RS)	PAGAMENTI IN C/RESIDUI (PR)	RIACCERTAMENTO RESIDUI (R)		RESIDUI PASSIVI DA ESERCIZI PRECEDENTI (EP = RS-PR+R)
		PREVISIONI DEFINITIVE DI COMPETENZA (CP)	PAGAMENTI IN C/COMPETENZA (PC)	IMPEGNI (I)	ECONOMIE DI COMPETENZA (ECP= CP- I -FPV)	RESIDUI PASSIVI DA ESERCIZIO DI COMPETENZA (EC = I-PC)
		PREVISIONI DEFINITIVE DI CASSA (CS)	TOTALE PAGAMENTI (TP = PR+PC)	FONDO PLURIENNALE VINCOLATO (FPV)		TOTALE RESIDUI PASSIVI DA RIPORTARE (TR = EP+EC)
TOTALE MISSIONI		RS 33.036.404,69	PR 21.337.795,11	R -476.021,76		EP 11.222.587,82
		CP 152.763.448,08	PC 53.558.435,94	I 78.157.953,81	ECP 37.998.594,70	EC 24.599.517,87
		CS 148.505.826,50	TP 74.896.231,05	FPV 36.606.899,57		TR 35.822.105,69
TOTALE GENERALE DELLE SPESE		RS 33.036.404,69	PR 21.337.795,11	R -476.021,76		EP 11.222.587,82
		CP 152.763.448,08	PC 53.558.435,94	I 78.157.953,81	ECP 37.998.594,70	EC 24.599.517,87
		CS 148.505.826,50	TP 74.896.231,05	FPV 36.606.899,57		TR 35.822.105,69



EQUILIBRIO ECONOMICO-FINANZIARIO		COMPETENZA (ACCERTAMENTI E IMPEGNI IMPUTATI ALL'ESERCIZIO)
A) Fondo pluriennale vincolato per spese correnti iscritto in entrata	(+)	2.699.560,97
AA) Recupero disavanzo di amministrazione esercizio precedente	(-)	0,00
B) Entrate Titoli 1.00 - 2.00 - 3.00	(+)	48.632.083,14
<i>di cui per estinzione anticipata di prestiti</i>		<i>0,00</i>
C) Entrate Titolo 4.02.06 - Contributi agli investimenti direttamente destinabili al rimborso dei prestiti da amministrazioni pubbliche	(+)	0,00
D) Spese Titolo 1.00 - Spese correnti	(-)	42.471.580,48
- di cui spese correnti non ricorrenti finanziate con utilizzo del risultato di amministrazione		4.137.922,72
D1) Fondo pluriennale vincolato di parte corrente (di spesa)	(-)	1.524.875,74
E) Spese Titolo 2.04 - Trasferimenti in conto capitale	(-)	0,00
E1) Fondo pluriennale vincolato di spesa - titolo 2.04 Altri trasferimenti in conto capitale	(-)	0,00
F1) Spese Titolo 4.00 - Quote di capitale amm.to dei mutui e prestiti obbligazionari	(-)	3.900.592,71
<i>di cui per estinzione anticipata di prestiti</i>		<i>0,00</i>
F2) Fondo anticipazioni di liquidità	(-)	0,00
G) Somma finale (G=A-AA+B+C-D-D1-D2-E-E1-F1-F2)		3.434.595,18
ALTRE POSTE DIFFERENZIALI, PER ECCEZIONI PREVISTE DA NORME DI LEGGE E DAI PRINCIPI CONTABILI, CHE HANNO EFFETTO SULL'EQUILIBRIO EX ARTICOLO 162, COMMA 6, DEL TESTO UNICO DELLE LEGGI SULL'ORDINAMENTO DEGLI ENTI LOCALI		
H) Utilizzo avanzo di amministrazione per spese correnti e per rimborso prestiti	(+)	4.137.922,72
<i>di cui per estinzione anticipata di prestiti</i>		<i>0,00</i>
I) Entrate di parte capitale destinate a spese correnti in base a specifiche disposizioni di legge o dei principi contabili	(+)	1.173,50
<i>di cui per estinzione anticipata di prestiti</i>		<i>0,00</i>
L) Entrate di parte corrente destinate a spese di investimento in base a specifiche disposizioni di legge o dei principi contabili	(-)	950.930,43
M) Entrate da accensione di prestiti destinate a estinzione anticipata dei prestiti	(+)	0,00
O1) RISULTATO DI COMPETENZA DI PARTE CORRENTE (O1=G+H+I-L+M)		6.622.760,97
- Risorse accantonate di parte corrente stanziata nel bilancio dell'esercizio 2021	(-)	615.786,91
- Risorse vincolate di parte corrente nel bilancio	(-)	1.584.026,09
O2) EQUILIBRIO DI BILANCIO DI PARTE CORRENTE	(-)	4.422.947,97
- Variazione accantonamenti di parte corrente effettuata in sede di rendiconto (+)/(-)	(-)	-1.538.972,88
O3) EQUILIBRIO COMPLESSIVO DI PARTE CORRENTE		5.961.920,85



EQUILIBRIO ECONOMICO-FINANZIARIO		COMPETENZA (ACCERTAMENTI E IMPEGNI IMPUTATI ALL'ESERCIZIO)
P) Utilizzo avanzo di amministrazione per spese di investimento	(+)	13.519.675,23
Q) Fondo pluriennale vincolato per spese in conto capitale iscritto in entrata	(+)	15.812.277,11
R) Entrate Titoli 4.00 - 5.00 - 6.00	(+)	30.208.809,02
C) Entrate Titolo 4.02.06 - Contributi agli investimenti direttamente destinati al rimborso dei prestiti da amministrazioni pubbliche	(-)	0,00
I) Entrate di parte capitale destinate a spese correnti in base a specifiche disposizioni di legge o dei principi contabili	(-)	1.173,50
S1) Entrate Titolo 5.02 per Riscossioni di crediti di breve termine	(-)	0,00
S2) Entrate Titolo 5.03 per Riscossioni di crediti medio-lungo termine	(-)	1.190.936,15
T) Entrate Titolo 5.04 - relative a Altre entrate per riduzioni di attività finanziaria	(-)	61.632,25
L) Entrate di parte corrente destinate a spese di investimento in base a specifiche disposizioni di legge o dei principi contabili	(+)	950.930,43
M) Entrate da accensione di prestiti destinate a estinzione anticipata dei prestiti	(-)	0,00
U) Spese Titolo 2.00 - Spese in conto capitale	(-)	23.716.201,28
U1) Fondo pluriennale vincolato in c/capitale (di spesa)	(-)	35.082.023,83
V) Spese Titolo 3.01 per Acquisizioni di attività finanziarie	(-)	0,00
E) Spese Titolo 2.04 - Trasferimenti in conto capitale	(+)	0,00
E1) Fondo pluriennale vincolato di spesa - titolo 2.04 Altri trasferimenti in conto capitale	(+)	0,00
Z1) RISULTATO DI COMPETENZA IN C/CAPITALE (Z1) = P+Q+R-C-I-S1-S2-T+L-M-U-U1-U2-V+E+E1)		439.724,78
- Risorse accantonate in c/capitale stanziato nel bilancio dell'esercizio 2021	(-)	0,00
- Risorse vincolate in c/capitale nel bilancio	(-)	1.865.200,28
Z2) EQUILIBRIO DI BILANCIO IN C/CAPITALE		-1.425.475,50
- Variazione accantonamenti in c/capitale effettuata in sede di rendiconto (+)/(-)	(-)	0,00
Z3) EQUILIBRIO COMPLESSIVO IN CAPITALE		-1.425.475,50



EQUILIBRIO ECONOMICO-FINANZIARIO		COMPETENZA (ACCERTAMENTI E IMPEGNI IMPUTATI ALL'ESERCIZIO)
S1) Entrate Titolo 5.02 per Riscossione crediti di breve termine	(+)	0,00
S2) Entrate Titolo 5.03 per Riscossione crediti di medio-lungo termine	(+)	1.190.936,15
T) Entrate Titolo 5.04 relative a Altre entrate per riduzioni di attività finanziarie	(+)	61.632,25
X1) Spese Titolo 3.02 per Concessione crediti di breve termine	(-)	0,00
X2) Spese Titolo 3.03 per Concessione crediti di medio-lungo termine	(-)	0,00
Y) Spese Titolo 3.04 per Altre spese per incremento di attività finanziarie	(-)	0,00
W1) RISULTATO DI COMPETENZA (W1 = O1+Z1+S1+S2+T-X1-X2-Y)		8.315.054,15
Risorse accantonate stanziare nel bilancio dell'esercizio 2021	(-)	615.786,91
Risorse vincolate nel bilancio	(-)	3.449.226,37
W2 EQUILIBRIO DI BILANCIO		4.250.040,87
Variazione accantonamenti effettuata in sede di rendiconto	(-)	-1.538.972,88
W3 EQUILIBRIO COMPLESSIVO		5.789.013,75

Saldo corrente ai fini della copertura degli investimenti pluriennali:

O1) Risultato di competenza di parte corrente		6.622.760,97
Utilizzo risultato di amministrazione destinato al finanziamento di spese correnti ricorrenti e al rimborso di prestiti al netto del fondo anticipazione di liquidità	(-)	0,00
Entrate non ricorrenti che non hanno dato copertura a impegni	(-)	0,00
- Risorse accantonate di parte corrente stanziare nel bilancio dell'esercizio 2021 (1)	(-)	615.786,91
- Variazione accantonamenti di parte corrente effettuata in sede di rendiconto (+)/(-) (2)	(-)	-1.538.972,88
- Risorse vincolate di parte corrente nel bilancio (3)	(-)	1.584.026,09
Equilibrio di parte corrente ai fini della copertura degli investimenti pluriennali.		5.961.920,85

A) Indicare l'importo iscritto in entrata del conto del bilancio alla corrispondente voce riguardante il fondo pluriennale vincolato.

C) Si tratta delle entrate in conto capitale relative ai soli contributi agli investimenti destinati al rimborso prestiti corrispondenti alla voce del piano dei conti finanziario con codifica E.4.02.06.00.000.

D1) Indicare l'importo complessivo delle voci relative al corrispondente fondo pluriennale vincolato risultante in spesa del conto del bilancio

E) Si tratta delle spese del titolo 2 per trasferimenti in conto capitale corrispondenti alla voce del piano dei conti finanziario con codifica U.2.04.00.00.000.

Q) Indicare l'importo iscritto in entrata del conto del bilancio alla corrispondente voce riguardante il fondo pluriennale vincolato.

S1) Si tratta delle entrate del titolo 5 limitatamente alle riscossione crediti di breve termine corrispondenti alla voce del piano dei conti finanziario con codifica E.5.02.00.00.000.

S2) Si tratta delle entrate del titolo 5 limitatamente alle riscossione crediti di medio-lungo termine corrispondenti alla voce del piano dei conti finanziario con codifica E.5.03.00.00.000.

T) Si tratta delle entrate del titolo 5 limitatamente alle altre entrate per riduzione di attività finanziarie corrispondenti alla voce del piano dei conti finanziario con codifica E.5.04.00.00.000.

U1) Indicare l'importo complessivo delle voci relative al corrispondente fondo pluriennale vincolato risultante in spesa del conto del bilancio

X1) Si tratta delle spese del titolo 3 limitatamente alle concessione crediti di breve termine corrispondenti alla voce del piano dei conti finanziario con codifica U.3.02.00.00.000.

X2) Si tratta delle spese del titolo 3 limitatamente alle concessione crediti di medio-lungo termine corrispondenti alla voce del piano dei conti finanziario con codifica U.3.03.00.00.000.

Y) Si tratta delle spese del titolo 3 limitatamente alle altre spese per incremento di attività finanziarie corrispondenti alla voce del piano dei conti finanziario con codifica U.3.04.00.00.000.

(1) Inserire la quota corrente del totale della colonna c) dell'allegato a/1 'Elenco analitico delle risorse accantonate nel risultato di amministrazione' al netto dell'accantonamento al fondo anticipazioni di liquidità, già considerato ai fini della determinazione del saldo di parte corrente.

(2) Inserire la quota corrente del totale della colonna d) dell'allegato a/1 'Elenco analitico delle risorse accantonate nel risultato di amministrazione' al netto dell'accantonamento al Fondo anticipazioni di liquidità, già considerato ai fini della determinazione.

(3) Inserire l'importo della quota corrente della prima colonna della riga n) dell'allegato a/2 'Elenco analitico delle risorse vincolate nel risultato di amministrazione' al netto delle quote correnti vincolate al 31/12 finanziate dal risultato di amministrazione iniziale.



QUADRO GENERALE RIASSUNTIVO 2021

ENTRATE	ACCERTAMENTI	INCASSI	SPESE	IMPEGNI	PAGAMENTI
Fondo di cassa all'inizio dell'esercizio		51.730.169,12			
Utilizzo avanzo di amministrazione	17.657.597,95		Disavanzo di amministrazione	0,00	
<i>di cui utilizzo Fondo anticipazioni di liquidità</i>	<i>0,00</i>				
Fondo pluriennale vincolato di parte corrente	2.699.560,97				
Fondo pluriennale vincolato in c/capitale	15.812.277,11				
<i>di cui fondo pluriennale vincolato in c/capitale finanziario da debito</i>	<i>0,00</i>				
Fondo pluriennale vincolato per incremento di attività finanziarie	0,00				
Titolo 1 - Entrate correnti di natura tributaria, contributiva e perequativa	29.529.812,36	30.869.415,96	Titolo 1 - Spese correnti	42.471.580,48	39.244.966,80
Titolo 2 - Trasferimenti correnti	13.435.509,17	11.607.242,57	Fondo pluriennale vincolato di parte corrente	1.524.875,74	
Titolo 3 - Entrate extratributarie	5.666.761,61	5.784.132,26			
			Titolo 2 - Spese in conto capitale	23.716.201,28	23.198.297,10
Titolo 4 - Entrate in conto capitale	28.956.240,62	30.694.878,49	Fondo pluriennale vincolato in c/capitale	35.082.023,83	
			<i>di cui fondo pluriennale vincolato in c/capitale finanziato da debito</i>	<i>0,00</i>	
Titolo 5 - Entrate da riduzione di attività finanziarie	1.252.568,40	1.252.568,40	Titolo 3 - Spese per incremento di attività finanziarie	0,00	0,00
			Fondo pluriennale vincolato per attività finanziarie	0,00	
Totale entrate finali	78.840.892,16	80.208.237,68	Totale spese finali	102.794.681,33	62.443.263,90
Titolo 6 - Accensione di prestiti	0,00	0,00	Titolo 4 - Rimborso di prestiti	3.900.592,71	3.900.592,71
Titolo 7 - Anticipazioni da istituto tesoriere/cassiere	0,00	0,00	Fondo anticipazioni di liquidità	0,00	
			Titolo 5 - Chiusura Anticipazioni da istituto tesoriere/cassiere	0,00	0,00
Titolo 9 - Entrate per conto di terzi e partite di giro	8.069.579,34	8.037.493,68	Titolo 7 - Spese per conto terzi e partite di giro	8.069.579,34	8.552.374,44
Totale entrate dell'esercizio	86.910.471,50	88.245.731,36	Totale spese dell'esercizio	114.764.853,38	74.896.231,05
TOTALE COMPLESSIVO ENTRATE	123.079.907,53	139.975.900,48	TOTALE COMPLESSIVO SPESE	114.764.853,38	74.896.231,05
DISAVANZO DI COMPETENZA	0,00		AVANZO DI COMPETENZA/FONDO DI CASSA	8.315.054,15	65.079.669,43
TOTALE A PAREGGIO	123.079.907,53	139.975.900,48	TOTALE A PAREGGIO	123.079.907,53	139.975.900,48
			GESTIONE DEL BILANCIO		
			a) Avanzo di competenza (+) /Disavanzo di competenza (-)	8.315.054,15	
			b) Risorse accantonate stanziare nel bilancio dell'esercizio 2021 (+)	615.786,91	
			c) Risorse vincolate nel bilancio (+)	3.449.226,37	
			d) Equilibrio di bilancio (d=a-b-c)	4.250.040,87	
			GESTIONE DEGLI ACCANTONAMENTI IN SEDE DI RENDICONTO		
			d) Equilibrio di bilancio (+)/(-)	4.250.040,87	
			e) Variazione accantonamenti effettuata in sede di rendiconto(+)/(-)	-1.538.972,88	
			f) Equilibrio complessivo (f=d-e)	5.789.013,75	

Allegato B- Rendiconto della gestione

CONTO ECONOMICO

CONTO ECONOMICO		Anno 2021	Anno 2020	riferimento	riferimento
				art.2425 cc	DM 26/4/95
A) COMPONENTI POSITIVI DELLA GESTIONE					
1	Proventi da tributi	29.332.037,33	29.281.040,40		
2	Proventi da fondi perequativi	197.775,03	185.933,88		
3	Proventi da trasferimenti e contributi	15.329.295,00	17.274.623,86		
a	Proventi da trasferimenti correnti	13.418.789,17	15.912.875,19		A5c
b	Quota annuale di contributi agli investimenti	1.910.505,83	1.361.748,67		E20c
c	Contributi agli investimenti	0,00	0,00		
4	Ricavi delle vendite e prestazioni e proventi da servizi pubblici	2.835.975,93	4.614.522,01	A1	A1a
a	Proventi derivanti dalla gestione dei beni	1.660.457,35	1.355.916,60		
b	Ricavi della vendita di beni	25.662,52	1.571.170,21		
c	Ricavi e proventi dalla prestazione di servizi	1.149.856,06	1.687.435,20		
5	Variazioni nelle rimanenze di prodotti in corso di lavorazione, etc. (+/-)	0,00	0,00	A2	A2
6	Variazione dei lavori in corso su ordinazione	0,00	0,00	A3	A3
7	Incrementi di immobilizzazioni per lavori interni	0,00	0,00	A4	A4
8	Altri ricavi e proventi diversi	2.335.930,86	3.352.220,66	A5	A5 a e b
TOTALE COMPONENTI POSITIVI DELLA GESTIONE (A)		50.031.014,15	54.708.340,81		
B) COMPONENTI NEGATIVI DELLA GESTIONE					
9	Acquisto di materie prime e/o beni di consumo	711.642,67	807.803,43	B6	B6
10	Prestazioni di servizi	12.658.887,01	11.074.665,24	B7	B7
11	Utilizzo beni di terzi	469.942,12	295.637,30	B8	B8
12	Trasferimenti e contributi	18.140.688,34	2.445.373,24		
a	Trasferimenti correnti	17.348.081,85	2.088.873,24		
b	Contributi agli investimenti ad Amministrazioni pubb.	792.606,49	356.500,00		
c	Contributi agli investimenti ad altri soggetti	0,00	0,00		
13	Personale	9.221.660,54	8.964.975,27	B9	B9
14	Ammortamenti e svalutazioni	8.826.869,39	8.974.668,46	B10	B10
a	Ammortamenti di immobilizzazioni Immateriali	795.904,87	738.450,67	B10a	B10a
b	Ammortamenti di immobilizzazioni materiali	7.738.972,53	7.661.485,62	B10b	B10b
c	Altre svalutazioni delle immobilizzazioni	0,00	0,00	B10c	B10c
d	Svalutazione dei crediti	291.991,99	574.732,17	B10d	B10d
15	Variazioni nelle rimanenze di materie prime e/o beni di consumo (+/-)	25.334,86	-66.182,42	B11	B11
16	Accantonamenti per rischi	0,00	1.996.874,73	B12	B12
17	Altri accantonamenti	0,00	413.860,34	B13	B13
18	Oneri diversi di gestione	970.335,94	14.530.756,34	B14	B14
TOTALE COMPONENTI NEGATIVI DELLA GESTIONE (B)		51.025.360,87	49.438.431,93		
DIFFERENZA FRA COMP. POSITIVI E NEGATIVI DELLA GESTIONE (A-B)		-994.346,72	5.269.908,88		
C) PROVENTI ED ONERI FINANZIARI					
<u>Proventi finanziari</u>					
19	Proventi da partecipazioni	494.850,00	1.138.155,00	C15	C15
a	da società controllate	0,00	0,00		
b	da società partecipate	0,00	0,00		
c	da altri soggetti	494.850,00	1.138.155,00		
20	Altri proventi finanziari	4,82	0,00	C16	C16
Totale proventi finanziari		494.854,82	1.138.155,00		
<u>Oneri finanziari</u>					
21	Interessi ed altri oneri finanziari	407.006,25	707.668,96	C17	C17
a	Interessi passivi	407.006,25	707.668,96		
b	Altri oneri finanziari	0,00	0,00		
Totale oneri finanziari		407.006,25	707.668,96		
TOTALE PROVENTI ED ONERI FINANZIARI (C)		87.848,57	430.486,04		
D) RETTIFICHE DI VALORE ATTIVITA' FINANZIARIE					
22	Rivalutazioni	212.199,62	0,00	D18	D18
23	Svalutazioni	30.142,43	0,00	D19	D19
TOTALE RETTIFICHE (D)		182.057,19	0,00		
E) PROVENTI ED ONERI STRAORDINARI					
<u>Proventi straordinari</u>					
24	Proventi da permessi di costruire	0,00	0,00	E20	E20
a	Proventi da trasferimenti in conto capitale	1.765.335,52	0,00		
b	Sopravvenienze attive e insussistenze del passivo	1.853.238,31	1.672.152,84		E20b
c	Plusvalenze patrimoniali	13.000,00	5.800,00		E20c
d	Altri proventi straordinari	4.513,47	2.078.370,00		
Totale proventi straordinari		3.636.087,30	3.756.322,84		
<u>Oneri straordinari</u>					
25	Trasferimenti in conto capitale	0,00	0,00	E21	E21
a	Sopravvenienze passive e insussistenze dell'attivo	1.358.146,54	479.331,06		E21b
b	Minusvalenze patrimoniali	2.139.889,61	0,00		E21a
c	Altri oneri straordinari	52.227,82	0,00		E21d
Totale oneri straordinari		3.550.263,97	479.331,06		
TOTALE PROVENTI ED ONERI STRAORDINARI (E)		85.823,33	3.276.991,78		
RISULTATO PRIMA DELLE IMPOSTE (A-B+C+D+E)		-638.617,63	8.977.386,70		
26	Imposte (*)	558.117,49	536.734,92	E22	E22
27	RISULTATO DELL'ESERCIZIO	-1.196.735,12	8.440.651,78	E23	E23

Allegato C - Rendiconto della gestione

STATO PATRIMONIALE - ATTIVO

STATO PATRIMONIALE (ATTIVO)		Anno 2021	Anno 2020	riferimento art.2424 CC	riferimento DM 26/4/95
	A) CREDITI vs.LO STATO ED ALTRE AMMINISTRAZIONI PUBBLICHE PER LA PARTECIPAZIONE AL FONDO DI DOTAZIONE	0,00	0,00	A	A
	TOTALE CREDITI vs PARTECIPANTI (A)	0,00	0,00		
	B) IMMOBILIZZAZIONI				
I	<u>Immobilizzazioni immateriali</u>			BI	BI
1	Costi di impianto e di ampliamento	0,00	0,00	BI1	BI1
2	Costi di ricerca sviluppo e pubblicità	0,00	0,00	BI2	BI2
3	Diritti di brevetto ed utilizzazione opere dell'ingegno	20.785,47	30.412,80	BI3	BI3
4	Concessioni, licenze, marchi e diritti simile	0,00	0,00	BI4	BI4
5	Avviamento	0,00	0,00	BI5	BI5
6	Immobilizzazioni in corso ed acconti	0,00	133.914,82	BI6	BI6
9	Altre	21.589.286,72	20.124.115,85	BI7	BI7
	Totale immobilizzazioni immateriali	21.610.072,19	20.288.443,47		
	<u>Immobilizzazioni materiali (3)</u>				
II 1	Beni demaniali	177.610.195,37	179.253.192,79		
1.1	Terreni	0,00	0,00		
1.2	Fabbricati	24.498.491,15	24.967.456,97		
1.3	Infrastrutture	153.111.704,22	154.285.735,82		
1.9	Altri beni demaniali	0,00	0,00		
III 2	Altre immobilizzazioni materiali (3)	33.033.538,19	31.556.332,62		
2.1	Terreni	318.432,00	306.697,00	BI11	BI11
a	di cui in leasing finanziario	0,00	0,00		
2.2	Fabbricati	31.499.687,55	30.431.666,15		
a	di cui in leasing finanziario	0,00	0,00		
2.3	Impianti e macchinari	0,00	0,00	BI12	BI12
a	di cui in leasing finanziario	0,00	0,00		
2.4	Attrezzature industriali e commerciali	145.616,50	86.684,54	BI13	BI13
2.5	Mezzi di trasporto	266.086,57	117.842,40		
2.6	Macchine per ufficio e hardware	397.948,82	236.945,47		
2.7	Mobili e arredi	76.642,66	44.506,81		
2.8	Infrastrutture	0,00	0,00		
2.99	Altri beni materiali	329.124,09	331.990,25		
3	Immobilizzazioni in corso ed acconti	148.463.395,86	137.431.051,34	BI15	BI15
	Totale immobilizzazioni materiali	359.107.129,42	348.240.576,75		
IV	<u>Immobilizzazioni Finanziarie (1)</u>				
1	Partecipazioni in	7.452.356,55	7.335.643,42	BI111	BI111
a	imprese controllate	2.086.668,62	1.874.469,00	BI111a	BI111a
b	imprese partecipate	3.526.206,61	3.622.727,79	BI111b	BI111b
c	altri soggetti	1.839.481,32	1.838.446,63		
2	Crediti verso	517.663,57	517.663,57	BI112	BI112
a	altre amministrazioni pubbliche	0,00	0,00		
b	imprese controllate	0,00	0,00	BI112a	BI112a
c	imprese partecipate	0,00	0,00	BI112b	BI112b
d	altri soggetti	517.663,57	517.663,57	BI112c BI112d	BI112d
3	Altri titoli	0,00	0,00	BI113	
	Totale immobilizzazioni finanziarie	7.970.020,12	7.853.306,99		
	TOTALE IMMOBILIZZAZIONI (B)	388.687.221,73	376.382.327,21	-	-

Allegato C - Rendiconto della gestione

STATO PATRIMONIALE - ATTIVO

STATO PATRIMONIALE (ATTIVO)		Anno 2021	Anno 2020	riferimento art.2424 CC	riferimento DM 26/4/95
C) ATTIVO CIRCOLANTE					
I	<u>Rimanenze</u>	241.018,21	266.353,07	CI	CI
	Totale rimanenze	241.018,21	266.353,07		
II	<u>Crediti (2)</u>				
1	Crediti di natura tributaria	218.294,88	1.129.033,67		
a	Crediti da tributi destinati al finanziamento della sanità	0,00	0,00		
b	Altri crediti da tributi	184.245,88	1.107.528,62		
c	Crediti da Fondi perequativi	34.049,00	21.505,05		
2	Crediti per trasferimenti e contributi	21.955.946,05	21.976.187,18		
a	verso amministrazioni pubbliche	17.401.178,99	17.396.733,26		
b	imprese controllate	0,00	0,00	CII2	CII2
c	imprese partecipate	0,00	0,00	CII3	CII3
d	verso altri soggetti	4.554.767,06	4.579.453,92		
3	Verso clienti ed utenti	1.387.463,69	1.706.179,28	CII1	CII1
4	Altri Crediti	33.419,96	400.422,48	CII5	CII5
a	verso l'erario	0,00	0,00		
b	per attività svolta per c/terzi	33.419,96	0,00		
c	altri	0,00	400.422,48		
	Totale crediti	23.595.124,58	25.211.822,61		
III	<u>Attività finanziarie che non costituiscono immobilizzi</u>				
1	Partecipazioni	0,00	0,00	CIII1,2,3,4,5	CIII1,2,3
2	Altri titoli	0,00	0,00	CIII6	CIII5
	Totale attività finanziarie che non costituiscono immobilizzi	0,00	0,00		
IV	<u>Disponibilità liquide</u>				
1	Conto di tesoreria	65.079.669,43	51.730.169,12		
a	Istituto tesoriere	65.079.669,43	51.730.169,12		CIV1a
b	presso Banca d'Italia	0,00	0,00		
2	Altri depositi bancari e postali	0,00	0,00	CIV1	CIV1b e CIV1c
3	Denaro e valori in cassa	0,00	0,00	CIV2 e CIV3	CIV2 e CIV3
4	Altri conti presso la tesoreria statale intestati all'ente	0,00	0,00		
	Totale disponibilità liquide	65.079.669,43	51.730.169,12		
	TOTALE ATTIVO CIRCOLANTE (C)	88.915.812,22	77.208.344,80		
	D) RATEI E RISCONTI				
1	Ratei attivi	4.434,17	4.434,17	D	D
2	Risconti attivi	335.178,98	375.649,00	D	D
	TOTALE RATEI E RISCONTI (D)	339.613,15	380.083,17		
	TOTALE DELL'ATTIVO (A+B+C+D)	477.942.647,10	453.970.755,18	-	-

(1) con separata indicazione degli importi esigibili entro l'esercizio successivo.

(2) con separata indicazione degli importi esigibili oltre l'esercizio successivo.

(3) con separata indicazione degli importi relativi a beni indisponibili.

Allegato C - Rendiconto della gestione

STATO PATRIMONIALE - PASSIVO

STATO PATRIMONIALE (PASSIVO)		Anno 2021	Anno 2020	riferimento art.2424 CC	riferimento DM 26/4/95
A) PATRIMONIO NETTO					
I	Fondo di dotazione	46.566.635,61	0,00	AI	AI
II	Riserve	29.753.881,94	0,00		
b	da capitale	0,00	0,00	AII, AIII	AII, AIII
c	da permessi di costruire	0,00	0,00		
d	riserve indisponibili per beni demaniali e patrimoniali indisponibili e per i beni culturali	26.613.087,92	0,00		
e	altre riserve indisponibili	3.140.794,02	0,00		
f	altre riserve disponibili	0,00	0,00		
III	Risultato economico dell'esercizio	-1.196.735,12	0,00	AIX	AIX
IV	Risultati economici di esercizi precedenti	13.870.419,43	0,00	AVII	
V	Riserve negative per beni indisponibili	0,00	0,00		
TOTALE PATRIMONIO NETTO (A)		88.994.201,86	90.189.902,29		
B) FONDI PER RISCHI ED ONERI					
1	Per trattamento di quiescenza	0,00	0,00	B1	B1
2	Per imposte	0,00	0,00	B2	B2
3	Altri	590.915,18	750.958,07	B3	B3
TOTALE FONDI RISCHI ED ONERI (B)		590.915,18	750.958,07		
C) TRATTAMENTO DI FINE RAPPORTO		0,00	0,00	C	C
TOTALE T.F.R. (C)		0,00	0,00		
D) DEBITI (1)					
1	Debiti da finanziamento	30.362.181,63	34.262.774,34		
a	prestiti obbligazionari	23.134.045,35	25.495.757,35	D1e D2	D1
b	v/ altre amministrazioni pubbliche	2.105.419,52	2.515.943,55		
c	verso banche e tesoriere	0,00	0,00	D4	D3 e D4
d	verso altri finanziatori	5.122.716,76	6.251.073,44	D5	
2	Debiti verso fornitori	9.301.277,65	7.329.277,28	D7	D6
3	Acconti	0,00	0,00	D6	D5
4	Debiti per trasferimenti e contributi	15.260.449,44	499.699,49		
a	enti finanziati dal servizio sanitario nazionale	0,00	0,00		
b	altre amministrazioni pubbliche	15.139.239,73	375.290,90		
c	imprese controllate	0,00	2.764,64	D9	D8
d	imprese partecipate	10.000,00	0,00	D10	D9
e	altri soggetti	111.209,71	121.643,95		
5	Altri debiti	11.260.378,60	25.207.427,92	D12,D13,D14	D11,D12,D13
a	tributari	3.001,09	145.957,77		
b	verso istituti di previdenza e sicurezza sociale	852.957,82	850.085,79		
c	per attività svolta per c/terzi (2)	0,00	0,00		
d	altri	10.404.419,69	24.211.384,36		
TOTALE DEBITI (D)		66.184.287,32	67.299.179,03		
E) RATEI E RISCOINTI E CONTRIBUTI AGLI INVESTIMENTI					
I	Ratei passivi	440,10	0,10	E	E
II	Risconti passivi	322.172.802,64	295.730.715,69	E	E
1	Contributi agli investimenti	322.143.735,43	295.701.648,48		
a	da altre amministrazioni pubbliche	321.723.735,43	295.281.648,48		
b	da altri soggetti	420.000,00	420.000,00		
2	Concessioni pluriennali	24.531,70	24.531,70		
3	Altri risconti passivi	4.535,51	4.535,51		
TOTALE RATEI E RISCOINTI (E)		322.173.242,74	295.730.715,79		
TOTALE DEL PASSIVO (A+B+C+D+E)		477.942.647,10	453.970.755,18	-	-
CONTI D'ORDINE					
1	Impegni su esercizi futuri	0,00	0,00		
2	beni di terzi in uso	0,00	0,00		
3	beni dati in uso a terzi	0,00	0,00		
4	garanzie prestate a amministrazioni pubbliche	0,00	0,00		
5	garanzie prestate a imprese controllate	0,00	0,00		
6	garanzie prestate a imprese partecipate	0,00	0,00		
7	garanzie prestate a altre imprese	0,00	0,00		
TOTALE CONTI D'ORDINE		0,00	0,00	-	-

(1) con separata indicazione degli importi esigibili oltre l'esercizio successivo

(2) Non comprende i debiti derivanti dall'attività di sostituto di imposta. I debiti derivanti da tale attività sono considerati nelle voci 5 a) e b)

NOTA INTEGRATIVA

ALLO STATO PATRIMONIALE E AL CONTO ECONOMICO

2021

La riforma introdotta con il D.Lgs. n. 118/2011 prevede, per gli enti in contabilità finanziaria, l'adozione di un sistema contabile integrato che garantisca la rilevazione unitaria dei fatti gestionali nei loro profili finanziario ed economico-patrimoniali. Nell'ambito di tale sistema integrato, la contabilità economico-patrimoniale affianca la contabilità finanziaria, che costituisce il sistema contabile principale, per rilevare i costi/oneri e i ricavi/proventi derivanti dalle transazioni poste in essere dall'amministrazione pubblica.

Nel presente allegato sono riportati i modelli nei quali sono evidenziate le consistenze finali dell'esercizio precedente 2020 e quelle del 2021.

La predisposizione dello Stato Patrimoniale consente la rilevazione delle variazioni del patrimonio dell'ente, mentre la predisposizione del conto economico rappresenta le "utilità economiche" acquisite ed impiegate nel corso dell'esercizio.

Con l'approvazione del Rendiconto 2021 si rende necessario fornire un maggior dettaglio alle singole voci di Stato Patrimoniale e di Conto Economico, utilizzando i fattori patrimoniali ed economici e giungendo ad un dettaglio di settimo livello, utilizzando il piano dei conti integrato e la matrice di correlazione.

Il piano dei conti integrato e la relativa matrice di correlazione sono costituiti dall'elenco delle voci del bilancio gestionale finanziario e dei conti economici e patrimoniali, definiti in modo da consentire la rilevazione unitaria dei fatti gestionali.

Il Conto Economico e lo Stato Patrimoniale sono la risultanza della matrice di correlazione con la contabilità finanziaria e le rilevazioni rettificative e integrative (ratei, risconti, insussistenze e sopravvenienze, ammortamenti) degli accertamenti in entrata e delle liquidazioni delle spese (e impegni per i trasferimenti correnti) della competenza 2021 e sono stati redatti secondo i nuovi modelli previsti dal D.Lgs. 118/2011 aggiornati da ultimo con il D.M. 1° settembre 2021.

Nella redazione dei prospetti si è seguito il Principio contabile applicato della contabilità economico patrimoniale allegato 4/3 del D.Lgs. 118/2011 basato sulla competenza economica che consente di imputare a ciascun esercizio costi/oneri e ricavi/proventi.

Area Risorse Finanziarie e Bilancio Servizio Contabilità Bilancio Entrate e Finanza

Ai fini della determinazione del risultato economico dell'esercizio si sono inoltre considerati i seguenti componenti positivi e negativi, estranei alla contabilità finanziaria:

- ✓ le quote di ammortamento relative alle immobilizzazioni materiali ed immateriali utilizzate;
- ✓ le quote di accantonamento ai fondi rischi ed oneri futuri;
- ✓ il risultato di competenza economica dell'esercizio;
- ✓ le perdite su crediti e gli accantonamenti al fondo svalutazione crediti;
- ✓ le rimanenze iniziali e finali;
- ✓ le quote di costo/onere o di ricavo/provento corrispondenti ai ratei e risconti attivi e passivi di competenza economica dell'esercizio;
- ✓ la valutazione delle partecipazioni finanziarie;
- ✓ le quote degli "ammortamenti attivi" (cosiddetti ricavi pluriennali), corrispondenti agli importi degli ammortamenti calcolati su quei beni o manutenzioni straordinarie, finanziati con fondi derivanti da altri enti.

LO STATO PATRIMONIALE

Patrimonio Netto

Il Patrimonio Netto 2021, esposto secondo le modifiche apportate con il Decreto 1° settembre 2021 avente ad oggetto "*Aggiornamento degli allegati al decreto legislativo n. 118 del 2011, recante <<Disposizioni in materia dei sistemi contabili e degli schemi di bilancio delle regioni, degli enti locali e dei loro organismi, a norma degli articoli 1 e 2 della legge 5 maggio 2009, n. 42>>*", evidenzia un saldo finale di Euro **88.994.201,86** inferiore di Euro **1.195.700,43** rispetto a quello del 2020 che corrisponde al risultato negativo dell'esercizio per Euro 1.196.735,12 e della rivalutazione della partecipazione in Fondazione Centro Studi LB Alberti per Euro 1.034,68 . Come specificato a pag. 6 si tratta di altro organismo escluso dai controllati e partecipati, valutato con il metodo del patrimonio netto anziché il metodo del costo in quanto la Fondazione è priva di capitale.

Il fondo di dotazione rappresenta la parte indisponibile del patrimonio netto a garanzia della struttura patrimoniale dell'ente.

Le riserve costituiscono la parte del patrimonio utilizzabile per la copertura delle eventuali perdite.

Area Risorse Finanziarie e Bilancio
Servizio Contabilità Bilancio Entrate e
Finanza

A) PATRIMONIO NETTO	ANNO 2021	ANNO 2020*	VARIAZIONI +/-
Fondo di dotazione	46.566.635,61	0,00	0,00
Riserve	29.753.881,94	0,00	0,00
<i>da capitale</i>	0,00	0,00	0,00
<i>da permessi di costruire</i>	0,00	0,00	0,00
<i>riserve indisponibili per beni demaniali e patrimoniali indisponibili e per i beni culturali</i>	26.613.087,92	0,00	0,00
<i>altre riserve indisponibili</i>	3.140.794,02	0,00	0,00
<i>altre riserve disponibili</i>	0,00	0,00	0,00
Risultato economico dell'esercizio	-1.196.735,12	0,00	0,00
Risultati economici di esercizi precedenti	13.870.419,43	0,00	0,00
Riserve negative per beni indisponibili	0,00	0,00	0,00
TOTALE PATRIMONIO NETTO (A)	88.994.201,86	90.189.902,29	-1.195.700,43

* per l'esercizio 2021 è consentito riportare solo il saldo del patrimonio netto anno precedente

Attivo

STATO PATRIMONIALE (ATTIVO)	Anno 2021	Anno 2020	VARIAZIONI +/-
A) CREDITI vs. LO STATO ED ALTRE AMMINISTRAZIONI PUBBLICHE PER LA PARTECIPAZIONE AL FONDO DI DOTAZIONE			
TOTALE CREDITI (A)	0,00	0,00	0,00
B) IMMOBILIZZAZIONI			
<i>Totale immobilizzazioni immateriali</i>	21.610.072,19	20.288.443,47	1.321.628,72
<i>Totale immobilizzazioni materiali</i>	359.107.129,42	348.240.576,75	10.866.552,67
<i>Totale immobilizzazioni finanziarie</i>	7.970.020,12	7.853.306,99	116.713,13
TOTALE IMMOBILIZZAZIONI (B)	388.687.221,73	376.382.327,21	12.304.894,52
C) ATTIVO CIRCOLANTE			
<i>Rimanenze</i>	241.018,21	266.353,07	-25.334,86
<i>Crediti</i>	23.595.124,58	25.211.822,61	-1.616.698,03
<i>Attività finanziarie che non costituiscono immobilizzi</i>	0,00	0,00	0,00
<i>Disponibilità liquide</i>	65.079.669,43	51.730.169,12	13.349.500,31
TOTALE ATTIVO CIRCOLANTE (C)	88.915.812,22	77.208.344,80	11.707.467,42
D) RATEI E RISCONTI			
<i>Ratei attivi</i>	4.434,17	4.434,17	0,00
<i>Risconti attivi</i>	335.178,98	375.649,00	-40.470,02
TOTALE RATEI E RISCONTI ATTIVI (D)	339.613,15	380.083,17	-40.470,02
TOTALE DELL'ATTIVO (A+B+C+D)	477.942.647,10	453.970.755,18	23.971.891,92

Area Risorse Finanziarie e Bilancio
 Servizio Contabilità Bilancio Entrate e
 Finanza

Passivo

STATO PATRIMONIALE (PASSIVO)	Anno 2021	Anno 2020	VARIAZIONI +/-
A) PATRIMONIO NETTO	88.994.201,86	90.189.902,29	-1.195.700,43
B) FONDI PER RISCHI ED ONERI	590.915,18	750.958,07	-160.042,89
C) TRATTAMENTO DI FINE RAPPORTO	0,00	0,00	0,00
D) DEBITI	66.184.287,32	67.299.179,03	-1.114.891,71
E) RATEI E RISCOINTI E CONTRIBUTI AGLI INVESTIMENTI	322.173.242,74	295.730.715,79	26.442.526,95
TOTALE DEL PASSIVO (A+B+C+D+E)	477.942.647,10	453.970.755,18	23.971.891,92

I valori del patrimonio derivano dai dati desunti dagli inventari dell'Ente. I criteri adottati per la valutazione di tali beni sono conformi a quelli previsti dall'art. 230 del D.Lgs. n. 267/2000, in applicazione del punto 9.3 del principio contabile applicato 4/3, concernente la contabilità economico patrimoniale degli enti in contabilità finanziaria.

IMMOBILIZZAZIONI IMMATERIALI: riguardano immobilizzi privi di consistenza fisica; essi sono costituiti principalmente da concessioni e licenze per utilizzo di software, costi di impianto e manutenzioni su beni di terzi, ossia spese per manutenzioni straordinarie sostenute dalla provincia su immobili non di proprietà.

IMMOBILIZZAZIONI IMMATERIALI: il valore aggiornato al 31.12.2021 risulta così espresso in dettaglio

<i>Diritti di brevetto ed utilizzazione opere dell'ingegno</i>	20.785,47
<i>Costi di impianto e manutenzioni straordinarie su beni di terzi</i>	21.589.286,72
<i>Totale</i>	21.610.072,19

BENI MOBILI: il valore aggiornato al 31.12.2021 risulta così espresso in dettaglio

<i>Attrezzature industriali e commerciali</i>	145.616,50
<i>Mezzi di trasporto</i>	266.086,57
<i>Macchine per ufficio e hardware</i>	397.948,82
<i>Mobili e arredi</i>	76.642,66
<i>Altri beni materiali</i>	329.124,09
<i>Totale</i>	1.215.418,64

BENI IMMOBILI: valore aggiornato al 31.12.2021 risulta così espresso in dettaglio:

Area Risorse Finanziarie e Bilancio Servizio Contabilità Bilancio Entrate e Finanza

<i>Beni demaniali</i>	177.610.195,37
<i>Beni non demaniali</i>	31.818.119,55
<i>Totale</i>	209.428.314,92

Le **IMMOBILIZZAZIONI FINANZIARIE** comprendono le partecipazioni in imprese controllate, partecipate ed altri soggetti. In adesione al principio contabile 6.1.3 di cui all'allegato 4/3 del D.Lgs. n. 118/2011, le partecipazioni in imprese partecipate e controllate sono valutate al "metodo del patrimonio netto" di cui all'art. 2426 n. 4 codice civile; le altre partecipazioni sono valutate al costo di acquisto.

Nel corso del 2021 sono state dismesse le seguenti partecipazioni:

- ALOT - Agenzia della Lombardia orientale per i trasporti e la logistica società consortile a R.L. - In liquidazione.

La quota nominale di partecipazione era pari ad Euro 17.500,00, mentre la valutazione della quota al patrimonio netto era pari ad Euro 66.378,75. La liquidazione della quota è avvenuta per Euro 61.632,25, incassata nel 2021, registrando una minusvalenza patrimoniale per Euro 4.746,50.

I valori finali delle partecipazioni, riportati nello Stato Patrimoniale 2021, sono quelli riferiti all'ultimo bilancio approvato che risale all'esercizio 2020 per tutti i soggetti, fatta eccezione per Fiera Millenaria di Gonzaga Srl che ha chiuso il bilancio al 30/04/2021 e Mantova Energia Srl che non ha presentato il bilancio 2020 e pertanto la partecipazione è stata valutata sulla base dell'ultimo bilancio approvato e cioè il 2019. Per la partecipazione in Apam Spa ed Apam Esercizio Spa, essendo le due società costituite in gruppo, si è fatto riferimento al valore riportato nel bilancio consolidato di gruppo dell'esercizio 2020. Si riportano di seguito i valori a patrimonio delle singole partecipazioni:

SOCIETA' O ENTE CONTROLLATO- VALUTAZIONE AL METODO DEL PATRIMONIO NETTO

DENOMINAZIONE	VALORE ATTRIBUITO ALLA PARTECIPAZIONE
Azienda For.Ma.	1.583.719,00
Azienda speciale Ufficio d'Ambito	391.748,62
A.G.I.R.E. - Agenzia per la Gestione Intelligente delle Risorse Energetiche S.c.r.l. -	111.201,00
Totale	2.086.668,62

Area Risorse Finanziarie e Bilancio
Servizio Contabilità Bilancio Entrate e
Finanza

ALTRI ORGANISMI PARTECIPATI - VALUTAZIONE AL METODO DEL PATRIMONIO NETTO

DENOMINAZIONE	VALORE ATTRIBUITO ALLA PARTECIPAZIONE
Gruppo APAM - Bilancio consolidato di gruppo	3.003.099,30
Fiera Millenaria di Gonzaga srl	32.681,10
Valdaro S.p.A. - v.n. quote Euro 51,64 n.quote 6.250 - IN LIQUIDAZIONE	0,00
Fondazione Università di Mantova	0,00
Consorzio Olrepo Mantovano	41.030,42
Agenzia Trasporto Pubblico Locale TPL	19.251,62
Parco del Mincio	346.683,80
Parco Oglio Sud	83.460,37
Fondazione Coniugi Pigozzi	0,00
Totale	3.526.206,61

ALTRI ORGANISMI PARTECIPATI - VALUTAZIONE AL METODO DEL COSTO

DENOMINAZIONE	VALORE ATTRIBUITO ALLA PARTECIPAZIONE
Autostrada del Brennero Spa	1.769.325,60
Soc. "S.I.E.M. Spa" (Soc.intercomunale ecologica mantovana Spa) n. 15.000 azioni del v.n. di Euro 0,50	7.500,00
Mantova Energia S.r.l. - n. 28 quote del v.n. di euro 400,00 - in liquidazione	11.200,00
Distretto Rurale srl	3.000,00
Fondazione Mantova Capitale Europea dello Spettacolo	16.712,20
Fondazione Centro Studi LB Alberti	31.743,52*
Totale	1.839.481,32

* la partecipazione è valutata con il metodo del patrimonio netto in quanto la fondazione è priva di capitale

Area Risorse Finanziarie e Bilancio Servizio Contabilità Bilancio Entrate e Finanza

E' stata verificata la corrispondenza tra i residui attivi e l'ammontare dei CREDITI correnti, come indicato al punto 6.2 del principio contabile applicato 4/3. I crediti sono stati ridotti per l'importo corrispondente al fondo crediti di dubbia esigibilità che ammonta a complessivi Euro **2.697.250,23**.

Il saldo al 31/12/2021 delle **DISPONIBILITÀ LIQUIDE** corrisponde alle risultanze finali del conto del tesoriere ed è pari a Euro **65.079.669,43**.

Sono stati calcolati i risconti attivi per premi di assicurazione e locazioni passive di immobili, nel rispetto di quanto indicato al punto 6.4. del principio contabile applicato.

Il rateo attivo registra il canone di locazione del magazzino deposito viabilità sito in Mariana Mantovana.

I DEBITI DI FINANZIAMENTO si sono ridotti da Euro 34.262.774,34 del 2020 a Euro 30.362.181,63 nel 2021. Nel 2021 non si sono assunti nuovi mutui, né sono state fatte estinzioni anticipate, per cui il valore finale si riduce in seguito di pagamento delle quote capitali.

L'importo degli altri **DEBITI** corrisponde al totale dei residui passivi dei titoli da I a VII del conto del bilancio diversi da quelli di finanziamento, ed ammonta ad Euro **35.822.105,69**.

L'importo di Euro **322.143.735,43** relativo ai contributi agli investimenti, registra gli accertamenti del titolo IV dell'entrata diminuiti degli "ammortamenti attivi" (cosiddetti ricavi pluriennali), corrispondenti agli importi degli ammortamenti calcolati su quei beni o manutenzioni straordinarie, finanziati con fondi derivanti da altri enti.

I RATEI PASSIVI sono quote di costo di competenza economica del periodo amministrativo considerato ma la cui manifestazione numeraria non è ancora avvenuta.

I RISCONTI PASSIVI sono quote di proventi la cui manifestazione numeraria è già avvenuta ma che sono di competenza economica anche di periodi amministrativi successivi.

Al termine dell'esercizio sono stati rilevati risconti passivi per Euro 4.535,51 dovuti a canoni per locazioni attive.

AMMORTAMENTI

Le quote di ammortamento sono state determinate sulla base dei nuovi coefficienti indicati al punto 4.18 del principio contabile applicato 4/3. Le quote d'ammortamento sono rilevate nel registro dei beni ammortizzabili. In particolare, per i beni immobili si è ricostruita la consistenza finale netta e tutti gli incrementi e decrementi degli esercizi passati ai fini dell'applicazione delle nuove percentuali di ammortamento e della distinzione sui vari fattori analitici.

Si sono applicate le percentuali del 2% sui fabbricati (sia scolastici che istituzionali) e del 3% sulle infrastrutture corrispondenti alle strade provinciali e il 20% per gli oneri di manutenzione straordinaria su beni immobili di terzi.

Area Risorse Finanziarie e Bilancio Servizio Contabilità Bilancio Entrate e Finanza

Si elencano di seguito le quote di ammortamento accantonate come risulta dai libri dei cespiti allegati alla presente nota integrativa:

TIPOLOGIA	QUOTA AMMORTAMENTO
Ammortamento di hardware n.a.c. - Hardware n.a.c.	24.777,64
Ammortamento Opere dell'ingegno e Diritti d'autore - Opere dell'ingegno e Diritti d'autore	12.127,33
Ammortamento fabbricati ad uso strumentale - Fabbricati ad uso strumentale	229.127,40
Ammortamento fabbricati ad uso strumentale - Fabbricati ad uso strumentale (demaniale)	436.245,27
Ammortamento Mobili e arredi per ufficio - Mobili e arredi per ufficio	9.440,84
Ammortamento Fabbricati ad uso scolastico - Fabbricati ad uso scolastico	722.887,33
Ammortamento di altri beni immateriali diversi - Spese di investimento per beni immateriali n.a.c.	783.777,54
Ammortamento di attrezzature n.a.c. - Attrezzature n.a.c.	7.847,54
Ammortamento Mezzi di trasporto stradali - Mezzi di trasporto stradali	75.528,13
Ammortamento Armi leggere ad uso civile e per ordine pubblico e sicurezza - Armi leggere ad uso civile e per ordine pubblico e sicurezza	857,77
Ammortamento di altri beni immobili diversi - Beni immobili n.a.c.	10.317,58
Ammortamento Macchine per ufficio - Macchine per ufficio	9.378,15
Ammortamento postazioni di lavoro - Postazioni di lavoro	78.178,63
Ammortamento Fabbricati ad uso scolastico - Fabbricati ad uso scolastico (demaniale)	352.416,52
Ammortamento Infrastrutture stradali - Infrastrutture stradali (demaniale)	5.779.588,15
Ammortamento di altre armi diverse - Armi n.a.c.	2.008,39
Ammortamento Musei, teatri e biblioteche - Musei, teatri e biblioteche (demaniale)	373,19
	8.534.877,40

ALTRI ACCANTONAMENTI

Nell'esercizio non sono stati fatti nuovi accantonamenti per rischi o perdite potenziali; si è provveduto ad adeguare i fondi già costituiti alle risultanze dell'analisi dei crediti di dubbia e difficile esazione e alle altre perdite e passività potenziali. Anche il fondo accantonamento per i rinnovi contrattuali e per l'indennità di fine mandato del Presidente è stato adeguato alle risultanze al 31/12/2021.

IL CONTO ECONOMICO

Il Conto Economico rileva il risultato della gestione economica derivante dalla differenza tra ricavi e costi della gestione rilevati durante l'esercizio 2021. Se lo stato patrimoniale "fotografa" la situazione patrimoniale e finanziaria all'inizio ed alla fine del periodo amministrativo, il conto economico consente invece di cogliere la gestione nel suo divenire, approfondendo le cause economiche della variazione subita dal patrimonio netto dell'Ente. Anche lo schema di Conto Economico allegato al D.Lgs. 118/2011 presenta una struttura scalare, come quello del DPR 194/96, in cui le voci sono classificate secondo la loro natura, ed espone non solo il risultato economico dell'esercizio, ma anche alcuni risultati intermedi (differenza tra

Area Risorse Finanziarie e Bilancio Servizio Contabilità Bilancio Entrate e Finanza

componenti positivi e negativi della gestione, totale proventi ed oneri finanziari, totale rettifiche di valore di attività finanziarie, totale proventi ed oneri straordinari, risultato prima delle imposte e risultato dell'esercizio). Questo tipo di schema consente di giungere ad una comprensione delle modalità di formazione del risultato economico, pur mantenendo intatta la visione unitaria della gestione; essa dovrebbe evidenziare il contributo delle diverse aree gestionali alla formazione del risultato economico del periodo e dovrebbe, quindi, evidenziare dove si originano le "cause" della variazione subita dal patrimonio di funzionamento. Il Conto Economico è stato compilato confrontando i valori del 2021 e del 2020.

Il Conto Economico riporta le modifiche introdotte dal Decreto 1° settembre 2021 avente ad oggetto "Aggiornamento degli allegati al decreto legislativo n. 118 del 2011, recante <<Disposizioni in materia dei sistemi contabili e degli schemi di bilancio delle regioni, degli enti locali e dei loro organismi, a norma degli articoli 1 e 2 della legge 5 maggio 2009, n. 42>>".

In adesione al punto 6.3 del principio contabile applicato all. 4/3, la voce "D) Rettifiche di valore delle attività finanziarie" presenta l'incremento di valore delle partecipazioni valutate con il criterio del patrimonio netto.

Si illustra la sintesi.

CONTO ECONOMICO	Anno 2021	Anno 2020	Variazioni +/-
<u>A) COMPONENTI POSITIVI DELLA GESTIONE</u>			
TOTALE COMPONENTI POSITIVI DELLA GESTIONE (A)	50.031.014,15	54.708.340,81	-4.677.326,66
<u>B) COMPONENTI NEGATIVI DELLA GESTIONE</u>			
TOTALE COMPONENTI NEGATIVI DELLA GESTIONE (B)	51.025.360,87	49.438.431,93	1.586.928,94
DIFFERENZA FRA COMP. POSITIVI E NEGATIVI DELLA GESTIONE (A-B)	-994.346,72	5.269.908,88	-6.264.255,60
<u>C) PROVENTI ED ONERI FINANZIARI</u>			
<i>Proventi finanziari</i>	494.854,82	1.138.155,00	-643.300,18
<i>Oneri finanziari</i>	407.006,25	707.668,96	-300.662,71
TOTALE PROVENTI ED ONERI FINANZIARI (C)	87.848,57	430.486,04	-342.637,47
D) RETTIFICHE DI VALORE ATTIVITA' FINANZIARIE			
TOTALE RETTIFICHE (D)			
Rivalutazioni	212.199,62	0,00	212.199,62

Area Risorse Finanziarie e Bilancio Servizio Contabilità Bilancio Entrate e Finanza

Svalutazioni	30.142,43	0,00	30.142,43
TOTALE RETTIFICHE (D)	182.057,19	0,00	182.057,19
<u>E) PROVENTI ED ONERI STRAORDINARI</u>			
<u>Proventi straordinari</u>			
<i>Proventi da trasferimenti in conto capitale</i>	1.765.335,52	0,00	1.765.335,52
<i>Sopravvenienze attive e insussistenze del passivo</i>	1.853.238,31	1.672.152,84	181.085,47
<i>Plusvalenze patrimoniali</i>	13.000,00	5.800,00	7.200,00
<i>Altri proventi straordinari</i>	4.513,47	2.078.370,00	-2.073.856,53
Totale proventi straordinari	3.636.087,30	3.756.322,84	-120.235,54
<u>Oneri straordinari</u>			
<i>Sopravvenienze passive e insussistenze dell'attivo</i>	1.358.146,54	479.331,06	878.815,48
<i>Minusvalenze patrimoniali</i>	2.139.889,61	0,00	2.139.889,61
<i>Altri oneri straordinari</i>	52.227,82	0,00	52.227,82
Totale oneri straordinari	3.550.263,97	479.331,06	3.070.932,91
TOTALE PROVENTI ED ONERI STRAORDINARI (E)	85.823,33	3.276.991,78	-3.191.168,45
RISULTATO PRIMA DELLE IMPOSTE (A-B+C+D+E)	-638.617,63	8.977.386,70	-9.616.004,33
Imposte	558.117,49	536.734,92	21.382,57
RISULTATO DELL'ESERCIZIO	-1.196.735,12	8.440.651,78	-9.637.386,90

Il risultato della gestione operativa è il vero parametro cui far riferimento per una valutazione della gestione. Come si può notare nel nuovo modello di Conto Economico la differenza fra componenti positivi e negativi della gestione risulta negativo per Euro **994.346,72**.

Il risultato economico dell'esercizio risulta negativo per Euro **1.196.735,12**, coincide con le variazioni del Netto Patrimoniale dello Stato Patrimoniale, ed è stato evidenziato nel nuovo modello nella parte del passivo patrimoniale riferita al risultato economico dell'esercizio.

Si propone la copertura della perdita d'esercizio riducendo la voce Risultati economici di esercizi precedenti per Euro **1.196.735,12**.

Allegato: libri cespiti beni ammortizzabili.

RIEPILOGO REGISTRO CESPITI IMMOBILI ANNO 2021

PROVINCIA DI MANTOVA

07/04/2022

Tipo beni: A - Beni Immobili di uso Pubblico per Natura

Specie 01 - DEMANIO STRADALE

		Inizio Anno	Carichi	Val.Attuale	Dati Ammort.	Scarichi	Fine Anno	Minus/Plus
		Consistenza	VALORE	Consistenza		VALORE	Consistenza	
		FONDO	FONDO	FONDO	QUOTA	FONDO	FONDO	MINUSVAL
		RESIDUO	RESIDUO	RESIDUO		RESIDUO	RESIDUO	PLUSVAL
Categoria	01	211.613.644,75	6.740.699,66	218.354.344,41		3.046.914,01	215.307.430,40	
STRADE PROVINCIALI		59.061.590,76	0,00	59.061.590,76	5.716.414,46	911.770,90	63.866.234,32	-2.135.143,11
		152.552.053,99	6.740.699,66	159.292.753,65		2.135.143,11	151.441.196,08	
Categoria	02	2.542.745,02	0,00	2.542.745,02		0,00	2.542.745,02	
PISTE CICLABILI		809.063,19	0,00	809.063,19	63.173,69	0,00	872.236,88	
		1.733.681,83	0,00	1.733.681,83		0,00	1.670.508,14	
TOTALE SPECIE		214.156.389,77	6.740.699,66	220.897.089,43		3.046.914,01	217.850.175,42	
		59.870.653,95	0,00	59.870.653,95	5.779.588,15	911.770,90	64.738.471,20	-2.135.143,11
		154.285.735,82	6.740.699,66	161.026.435,48		2.135.143,11	153.111.704,22	

RIEPILOGO REGISTRO CESPITI IMMOBILI ANNO 2021

PROVINCIA DI MANTOVA

07/04/2022

Tipo beni: A - Beni Immobili di uso Pubblico per Natura

Specie 02 - DEMANIO ARTISTICO

		Inizio Anno	Carichi	Val.Attuale	Dati Ammort.	Scarichi	Fine Anno	Minus/Plus
		Consistenza	VALORE	Consistenza		VALORE	Consistenza	
		FONDO	FONDO	FONDO	QUOTA	FONDO	FONDO	MINUSVAL
		RESIDUO	RESIDUO	RESIDUO		RESIDUO	RESIDUO	PLUSVAL
Categoria	02	22.298.590,15	0,00	22.298.590,15		0,00	22.298.590,15	
EDIFICI		5.264.063,52	0,00	5.264.063,52	436.245,27	0,00	5.700.308,79	
		17.034.526,63	0,00	17.034.526,63		0,00	16.598.281,36	
Categoria	03	17.391.307,05	331.804,16	17.723.111,21		0,00	17.723.111,21	
SCUOLE		9.463.414,76	0,00	9.463.414,76	352.416,52	0,00	9.815.831,28	
		7.927.892,29	331.804,16	8.259.696,45		0,00	7.907.279,93	
Categoria	04	18.659,59	0,00	18.659,59		0,00	18.659,59	
MUSEI TEATRI		13.621,54	0,00	13.621,54	373,19	0,00	13.994,73	
		5.038,05	0,00	5.038,05		0,00	4.664,86	
TOTALE SPECIE		39.708.556,79	331.804,16	40.040.360,95		0,00	40.040.360,95	
		14.741.099,82	0,00	14.741.099,82	789.034,98	0,00	15.530.134,80	
		24.967.456,97	331.804,16	25.299.261,13		0,00	24.510.226,15	

RIEPILOGO REGISTRO CESPITI IMMOBILI ANNO 2021

PROVINCIA DI MANTOVA

07/04/2022

Tipo beni: A - Beni Immobili di uso Pubblico per Natura**Specie** 03 - MANUTENZIONE STRAORDINARIA SU BENI DEMANIALI DI TERZI

		Inizio Anno	Carichi	Val.Attuale	Dati Ammort.	Scarichi	Fine Anno	Minus/Plus
		Consistenza	VALORE	Consistenza		VALORE	Consistenza	
		FONDO	FONDO	FONDO	QUOTA	FONDO	FONDO	MINUSVAL
		RESIDUO	RESIDUO	RESIDUO		RESIDUO	RESIDUO	PLUSVAL
Categoria	01	3.651.280,71	498.262,33	4.149.543,04		0,00	4.149.543,04	
	NANUTENZIONI STRAORDIMARIE SU SCUOLE EX LEGGE 23/1996 VINCOLATE	1.037.916,48	0,00	1.037.916,48	92.602,72	0,00	1.130.519,20	
		2.613.364,23	498.262,33	3.111.626,56		0,00	3.019.023,84	
Categoria	02	141.633,05	0,00	141.633,05		0,00	141.633,05	
	IMMOBILIZZAZIONI IMMATERIALI NAC	141.633,05	0,00	141.633,05	0,00	0,00	141.633,05	
		0,00	0,00	0,00		0,00	0,00	
Categoria	03	19.516.625,64	1.345.721,72	20.862.347,36		0,00	20.862.347,36	
	INFRASTRUTTURE DEMANIALI DI TERZI - PORTO - BANCHINE - CANALI	3.264.688,27	0,00	3.264.688,27	625.870,42	0,00	3.890.558,69	
		16.251.937,37	1.345.721,72	17.597.659,09		0,00	16.971.788,67	
TOTALE SPECIE		23.309.539,40	1.843.984,05	25.153.523,45		0,00	25.153.523,45	
		4.444.237,80	0,00	4.444.237,80	718.473,14	0,00	5.162.710,94	
		18.865.301,60	1.843.984,05	20.709.285,65		0,00	19.990.812,51	
TOTALE TIPO		277.174.485,96	8.916.487,87	286.090.973,83		3.046.914,01	283.044.059,82	
		79.055.991,57	0,00	79.055.991,57	7.287.096,27	911.770,90	85.431.316,94	-2.135.143,11
		198.118.494,39	8.916.487,87	207.034.982,26		2.135.143,11	197.612.742,88	

Tipo beni: B - Beni Immobili di uso Pubblico per Destinazione

RIEPILOGO REGISTRO CESPITI IMMOBILI ANNO 2021

PROVINCIA DI MANTOVA

07/04/2022

Tipo beni: B - Beni Immobili di uso Pubblico per Destinazione

Specie 01 - EDIFICI

		Inizio Anno	Carichi	Val.Attuale	Dati Ammort.	Scarichi	Fine Anno	Minus/Plus
		Consistenza	VALORE	Consistenza		VALORE	Consistenza	
		FONDO	FONDO	FONDO	QUOTA	FONDO	FONDO	MINUSVAL
		RESIDUO	RESIDUO	RESIDUO		RESIDUO	RESIDUO	PLUSVAL
Categoria	02	44.155.143,08	1.444.292,04	45.599.435,12		0,00	45.599.435,12	
SCUOLE		22.835.081,20	0,00	22.835.081,20	722.887,33	0,00	23.557.968,53	
		21.320.061,88	1.444.292,04	22.764.353,92		0,00	22.041.466,59	
Categoria	03	9.251.513,85	551.061,67	9.802.575,52		0,00	9.802.575,52	
UFFICI		3.061.863,77	0,00	3.061.863,77	162.230,22	0,00	3.224.093,99	
		6.189.650,08	551.061,67	6.740.711,75		0,00	6.578.481,53	
Categoria	05	2.352.051,09	35.000,00	2.387.051,09		0,00	2.387.051,09	
MAGAZZINI OFFICINE CAPANNONI		180.923,06	0,00	180.923,06	47.741,02	0,00	228.664,08	
		2.171.128,03	35.000,00	2.206.128,03		0,00	2.158.387,01	
TOTALE SPECIE		55.758.708,02	2.030.353,71	57.789.061,73		0,00	57.789.061,73	
		26.077.868,03	0,00	26.077.868,03	932.858,57	0,00	27.010.726,60	
		29.680.839,99	2.030.353,71	31.711.193,70		0,00	30.778.335,13	

RIEPILOGO REGISTRO CESPITI IMMOBILI ANNO 2021

PROVINCIA DI MANTOVA

07/04/2022

Tipo beni: B - Beni Immobili di uso Pubblico per Destinazione

Specie 02 - TERRENI

	Inizio Anno	Carichi	Val.Attuale	Dati Ammort.	Scarichi	Fine Anno	Minus/Plus
	Consistenza	VALORE	Consistenza		VALORE	Consistenza	
	FONDO	FONDO	FONDO	QUOTA	FONDO	FONDO	MINUSVAL
	RESIDUO	RESIDUO	RESIDUO		RESIDUO	RESIDUO	PLUSVAL
Categoria 01	0,00	0,00	0,00		0,00	0,00	
TERRENI AD USO SCOLASTICO - CAMPI SPORTIVI	0,00	0,00	0,00	0,00	0,00	0,00	
	0,00	0,00	0,00		0,00	0,00	
TOTALE SPECIE	0,00	0,00	0,00		0,00	0,00	
	0,00	0,00	0,00	0,00	0,00	0,00	
	0,00	0,00	0,00		0,00	0,00	

RIEPILOGO REGISTRO CESPITI IMMOBILI ANNO 2021

PROVINCIA DI MANTOVA

07/04/2022

Tipo beni: B - Beni Immobili di uso Pubblico per Destinazione

Specie 03 - MANUTENZIONE STRAORDINARIA SU ALTRI BENI DI TERZI

		Inizio Anno	Carichi	Val.Attuale	Dati Ammort.	Scarichi	Fine Anno	Minus/Plus
		Consistenza	VALORE	Consistenza		VALORE	Consistenza	
		FONDO	FONDO	FONDO	QUOTA	FONDO	FONDO	MINUSVAL
		RESIDUO	RESIDUO	RESIDUO		RESIDUO	RESIDUO	PLUSVAL
Categoria	01	1.603.519,21	415.612,05	2.019.131,26		0,00	2.019.131,26	
	MANUTENZIONE STRAORDINARIA SU SCUOLE EX L 23/1996 NON VINCOLATE	346.302,18	0,00	346.302,18	65.304,40	0,00	411.606,58	
		1.257.217,03	415.612,05	1.672.829,08		0,00	1.607.524,68	
	TOTALE SPECIE	1.603.519,21	415.612,05	2.019.131,26		0,00	2.019.131,26	
		346.302,18	0,00	346.302,18	65.304,40	0,00	411.606,58	
		1.257.217,03	415.612,05	1.672.829,08		0,00	1.607.524,68	
	TOTALE TIPO	57.362.227,23	2.445.965,76	59.808.192,99		0,00	59.808.192,99	
		26.424.170,21	0,00	26.424.170,21	998.162,97	0,00	27.422.333,18	
		30.938.057,02	2.445.965,76	33.384.022,78		0,00	32.385.859,81	

Tipo beni: C - Beni Immobili Patrimoniali Disponibili

RIEPILOGO REGISTRO CESPITI IMMOBILI ANNO 2021

PROVINCIA DI MANTOVA

07/04/2022

Tipo beni: C - Beni Immobili Patrimoniali Disponibili

Specie 01 - EDIFICI

	Inizio Anno	Carichi	Val.Attuale	Dati Ammort.	Scarichi	Fine Anno	Minus/Plus
	Consistenza	VALORE	Consistenza		VALORE	Consistenza	
	FONDO	FONDO	FONDO	QUOTA	FONDO	FONDO	MINUSVAL
	RESIDUO	RESIDUO	RESIDUO		RESIDUO	RESIDUO	PLUSVAL
Categoria 01	634.287,91	0,00	634.287,91		0,00	634.287,91	
FABBRICATI DISPONIBILI	368.398,65	0,00	368.398,65	10.317,58	0,00	378.716,23	
	265.889,26	0,00	265.889,26		0,00	255.571,68	
Categoria 03	1.133.235,32	0,00	1.133.235,32		0,00	1.133.235,32	
CASERME	648.298,42	0,00	648.298,42	19.156,16	0,00	667.454,58	
	484.936,90	0,00	484.936,90		0,00	465.780,74	
Categoria 04	0,00	0,00	0,00		0,00	0,00	
CASE CANTONIERE/EX C.CANT.	0,00	0,00	0,00	0,00	0,00	0,00	
	0,00	0,00	0,00		0,00	0,00	
TOTALE SPECIE	1.767.523,23	0,00	1.767.523,23		0,00	1.767.523,23	
	1.016.697,07	0,00	1.016.697,07	29.473,74	0,00	1.046.170,81	
	750.826,16	0,00	750.826,16		0,00	721.352,42	

RIEPILOGO REGISTRO CESPITI IMMOBILI ANNO 2021

PROVINCIA DI MANTOVA

07/04/2022

Tipo beni: C - Beni Immobili Patrimoniali Disponibili

Specie 02 - TERRENI

		Inizio Anno	Carichi	Val.Attuale	Dati Ammort.	Scarichi	Fine Anno	Minus/Plus
		Consistenza	VALORE	Consistenza		VALORE	Consistenza	
		FONDO	FONDO	FONDO	QUOTA	FONDO	FONDO	MINUSVAL
		RESIDUO	RESIDUO	RESIDUO		RESIDUO	RESIDUO	PLUSVAL
Categoria	02	305.697,00	11.735,00	317.432,00		0,00	317.432,00	
RELIQUATI		0,00	0,00	0,00	0,00	0,00	0,00	
		305.697,00	11.735,00	317.432,00		0,00	317.432,00	
Categoria	04	1.000,00	0,00	1.000,00		0,00	1.000,00	
TERRENI NAC		0,00	0,00	0,00	0,00	0,00	0,00	
		1.000,00	0,00	1.000,00		0,00	1.000,00	
TOTALE SPECIE		306.697,00	11.735,00	318.432,00		0,00	318.432,00	
		0,00	0,00	0,00	0,00	0,00	0,00	
		306.697,00	11.735,00	318.432,00		0,00	318.432,00	
TOTALE TIPO		2.074.220,23	11.735,00	2.085.955,23		0,00	2.085.955,23	
		1.016.697,07	0,00	1.016.697,07	29.473,74	0,00	1.046.170,81	
		1.057.523,16	11.735,00	1.069.258,16		0,00	1.039.784,42	
TOTALE GENERALE		336.610.933,42	11.374.188,63	347.985.122,05		3.046.914,01	344.938.208,04	
		106.496.858,85	0,00	106.496.858,85	8.314.732,98	911.770,90	113.899.820,93	-2.135.143,11
		230.114.074,57	11.374.188,63	241.488.263,20		2.135.143,11	231.038.387,11	

RIEPILOGO REGISTRO CESPITI MOBILI ANNO 2021

PROVINCIA DI MANTOVA

07/04/2022

Tipo beni: D - Beni Mobili di uso Pubblico

Specie 01 - MOBILI/OGGETTI DI ARREDO

				Inizio Anno	Carichi	Val.Attuale	Dati Ammort.	Scarichi	Fine Anno	Minus/Plus
				Consistenza	VALORE	Consistenza		VALORE	Consistenza	
				FONDO	FONDO	FONDO	QUOTA	FONDO	FONDO	MINUSVAL
				RESIDUO	RESIDUO	RESIDUO		RESIDUO	RESIDUO	PLUSVAL
Categoria	01	Quantità	361	146.000,55	8.167,24	154.167,79		0,00	154.167,79	
SCRIVANIA				128.132,24	0,00	128.132,24	2.958,61	0,00	131.090,85	
				17.868,31	8.167,24	26.035,55		0,00	23.076,94	
Categoria	02	Quantità	78	34.509,05	0,00	34.509,05		0,00	34.509,05	
TAVOLO				34.509,05	0,00	34.509,05	0,00	0,00	34.509,05	
				0,00	0,00	0,00		0,00	0,00	
Categoria	03	Quantità	22	5.211,00	0,00	5.211,00		0,00	5.211,00	
TAVOLINO				5.211,00	0,00	5.211,00	0,00	0,00	5.211,00	
				0,00	0,00	0,00		0,00	0,00	
Categoria	04	Quantità	53	4.948,46	0,00	4.948,46		0,00	4.948,46	
DATTILO				4.904,36	0,00	4.904,36	44,10	0,00	4.948,46	
				44,10	0,00	44,10		0,00	0,00	
Categoria	05	Quantità	136	25.359,86	1.921,46	27.281,32		0,00	27.281,32	
CASSETTIERA				25.359,86	0,00	25.359,86	192,13	0,00	25.551,99	
				0,00	1.921,46	1.921,46		0,00	1.729,33	
Categoria	06	Quantità	25	3.992,41	0,00	3.992,41		0,00	3.992,41	
CATTEDRA				3.992,41	0,00	3.992,41	0,00	0,00	3.992,41	
				0,00	0,00	0,00		0,00	0,00	
Categoria	07	Quantità	553	15.437,95	0,00	15.437,95		0,00	15.437,95	
BANCO SCUOLA				15.437,95	0,00	15.437,95	0,00	0,00	15.437,95	
				0,00	0,00	0,00		0,00	0,00	

RIEPILOGO REGISTRO CESPITI MOBILI ANNO 2021

PROVINCIA DI MANTOVA

07/04/2022

Tipo beni: D - Beni Mobili di uso Pubblico

Specie 01 - MOBILI/OGGETTI DI ARREDO

				Inizio Anno	Carichi	Val.Attuale	Dati Ammort.	Scarichi	Fine Anno	Minus/Plus
				Consistenza	VALORE	Consistenza		VALORE	Consistenza	
				FONDO	FONDO	FONDO	QUOTA	FONDO	FONDO	MINUSVAL
				RESIDUO	RESIDUO	RESIDUO		RESIDUO	RESIDUO	PLUSVAL
Categoria	08	Quantità	46	10.149,92	0,00	10.149,92		0,00	10.149,92	
LAVAGNA				5.959,69	0,00	5.959,69	465,58	0,00	6.425,27	
				4.190,23	0,00	4.190,23		0,00	3.724,65	
Categoria	09	Quantità	23	3.021,40	0,00	3.021,40		0,00	3.021,40	
PORTACOMPUTER/STAMPANTE				3.021,40	0,00	3.021,40	0,00	0,00	3.021,40	
				0,00	0,00	0,00		0,00	0,00	
Categoria	10	Quantità	54	6.578,38	170,52	6.748,90		0,00	6.748,90	
ATTACCAPANNI/PORTAOMBRELLI				6.578,38	0,00	6.578,38	17,06	0,00	6.595,44	
				0,00	170,52	170,52		0,00	153,46	
Categoria	11	Quantità	864	22.715,32	1.606,60	24.321,92		0,00	24.321,92	
SEDIA				19.845,15	0,00	19.845,15	479,77	0,00	20.324,92	
				2.870,17	1.606,60	4.476,77		0,00	3.997,00	
Categoria	12	Quantità	278	78.735,93	4.803,58	83.539,51		0,00	83.539,51	
POLTRONA/POLTRONCINA				78.585,21	0,00	78.585,21	528,65	0,00	79.113,86	
				150,72	4.803,58	4.954,30		0,00	4.425,65	
Categoria	14	Quantità	3	464,81	0,00	464,81		0,00	464,81	
DIVANO				464,81	0,00	464,81	0,00	0,00	464,81	
				0,00	0,00	0,00		0,00	0,00	
Categoria	15	Quantità	2	0,00	0,00	0,00		0,00	0,00	
CASSAPANCA				0,00	0,00	0,00	0,00	0,00	0,00	
				0,00	0,00	0,00		0,00	0,00	

RIEPILOGO REGISTRO CESPITI MOBILI ANNO 2021

PROVINCIA DI MANTOVA

07/04/2022

Tipo beni: D - Beni Mobili di uso Pubblico

Specie 01 - MOBILI/OGGETTI DI ARREDO

				Inizio Anno	Carichi	Val.Attuale	Dati Ammort.	Scarichi	Fine Anno	Minus/Plus
				Consistenza	VALORE	Consistenza		VALORE	Consistenza	
				FONDO	FONDO	FONDO	QUOTA	FONDO	FONDO	MINUSVAL
				RESIDUO	RESIDUO	RESIDUO		RESIDUO	RESIDUO	PLUSVAL
Categoria	16	Quantità	837	433.131,80	9.083,88	442.215,68		0,00	442.215,68	
ARMADIO				426.260,32	0,00	426.260,32	1.849,07	0,00	428.109,39	
				6.871,48	9.083,88	15.955,36		0,00	14.106,29	
Categoria	17	Quantità	50	30.225,54	7.821,34	38.046,88		0,00	38.046,88	
SCAFFALLATURA APERTA/ETAGERE				30.200,14	0,00	30.200,14	807,56	0,00	31.007,70	
				25,40	7.821,34	7.846,74		0,00	7.039,18	
Categoria	18	Quantità	54	29.045,44	0,00	29.045,44		0,00	29.045,44	
LIBRERIA				29.045,44	0,00	29.045,44	0,00	0,00	29.045,44	
				0,00	0,00	0,00		0,00	0,00	
Categoria	19	Quantità	86	26.188,14	0,00	26.188,14		0,00	26.188,14	
SCHEDARIO/CLASSIFICATORE				26.188,14	0,00	26.188,14	0,00	0,00	26.188,14	
				0,00	0,00	0,00		0,00	0,00	
Categoria	20	Quantità	7	2.976,00	0,00	2.976,00		0,00	2.976,00	
CASSAFORTE				2.976,00	0,00	2.976,00	0,00	0,00	2.976,00	
				0,00	0,00	0,00		0,00	0,00	
Categoria	21	Quantità	1	677,00	0,00	677,00		0,00	677,00	
LETTO/LETTINO				677,00	0,00	677,00	0,00	0,00	677,00	
				0,00	0,00	0,00		0,00	0,00	
Categoria	22	Quantità	6	1.517,67	0,00	1.517,67		0,00	1.517,67	
VETRINE				1.517,67	0,00	1.517,67	0,00	0,00	1.517,67	
				0,00	0,00	0,00		0,00	0,00	

RIEPILOGO REGISTRO CESPITI MOBILI ANNO 2021

PROVINCIA DI MANTOVA

07/04/2022

Tipo beni: D - Beni Mobili di uso Pubblico

Specie 01 - MOBILI/OGGETTI DI ARREDO

				Inizio Anno	Carichi	Val.Attuale	Dati Ammort.	Scarichi	Fine Anno	Minus/Plus
				Consistenza	VALORE	Consistenza		VALORE	Consistenza	
				FONDO	FONDO	FONDO	QUOTA	FONDO	FONDO	MINUSVAL
				RESIDUO	RESIDUO	RESIDUO		RESIDUO	RESIDUO	PLUSVAL
Categoria	23	Quantità	5	0,00	0,00	0,00		0,00	0,00	
OROLOGI				0,00	0,00	0,00	0,00	0,00	0,00	
				0,00	0,00	0,00		0,00	0,00	
Categoria	24	Quantità	1	1.242,00	0,00	1.242,00		0,00	1.242,00	
TAPPETI				1.242,00	0,00	1.242,00	0,00	0,00	1.242,00	
				0,00	0,00	0,00		0,00	0,00	
Categoria	25	Quantità	15	0,00	5.491,00	5.491,00		0,00	5.491,00	
PARAVENTI				0,00	0,00	0,00	549,12	0,00	549,12	
				0,00	5.491,00	5.491,00		0,00	4.941,88	
Categoria	26	Quantità	61	19.371,40	0,00	19.371,40		0,00	19.371,40	
OGGETTI DI ILLUMINAZIONE				16.820,11	0,00	16.820,11	283,48	0,00	17.103,59	
				2.551,29	0,00	2.551,29		0,00	2.267,81	
Categoria	28	Quantità	3	4.088,74	0,00	4.088,74		0,00	4.088,74	
BANDIERE/GONFALONI/STENDARDI				4.088,74	0,00	4.088,74	0,00	0,00	4.088,74	
				0,00	0,00	0,00		0,00	0,00	
Categoria	29	Quantità	42	2.948,99	0,00	2.948,99		0,00	2.948,99	
SGABELLO				2.948,99	0,00	2.948,99	0,00	0,00	2.948,99	
				0,00	0,00	0,00		0,00	0,00	
Categoria	30	Quantità	11	25.754,71	0,00	25.754,71		0,00	25.754,71	
BANCONE ACCETTAZIONE				25.754,71	0,00	25.754,71	0,00	0,00	25.754,71	
				0,00	0,00	0,00		0,00	0,00	

RIEPILOGO REGISTRO CESPITI MOBILI ANNO 2021

PROVINCIA DI MANTOVA

07/04/2022

Tipo beni: D - Beni Mobili di uso Pubblico

Specie 01 - MOBILI/OGGETTI DI ARREDO

				Inizio Anno	Carichi	Val.Attuale	Dati Ammort.	Scarichi	Fine Anno	Minus/Plus
				Consistenza	VALORE	Consistenza		VALORE	Consistenza	
				FONDO	FONDO	FONDO	QUOTA	FONDO	FONDO	MINUSVAL
				RESIDUO	RESIDUO	RESIDUO		RESIDUO	RESIDUO	PLUSVAL
Categoria	31	Quantità	5	776,96	0,00	776,96		0,00	776,96	
CARRELLO				776,96	0,00	776,96	0,00	0,00	776,96	
				0,00	0,00	0,00		0,00	0,00	
Categoria	32	Quantità	5	7.124,15	0,00	7.124,15		0,00	7.124,15	
PENSILE / MENSOLA / BACHECA				2.717,88	0,00	2.717,88	489,59	0,00	3.207,47	
				4.406,27	0,00	4.406,27		0,00	3.916,68	
Categoria	34	Quantità	6	199,14	0,00	199,14		0,00	199,14	
CESTINO,POSACENERE				199,14	0,00	199,14	0,00	0,00	199,14	
				0,00	0,00	0,00		0,00	0,00	
Categoria	35	Quantità	25	4.271,75	0,00	4.271,75		0,00	4.271,75	
PEDANA-POGGIAPIEDI-SIT.PERCORS				4.271,75	0,00	4.271,75	0,00	0,00	4.271,75	
				0,00	0,00	0,00		0,00	0,00	
Categoria	36	Quantità	19	5.764,34	0,00	5.764,34		0,00	5.764,34	
ESPOSITORI/PORTARIVISTE				5.764,34	0,00	5.764,34	0,00	0,00	5.764,34	
				0,00	0,00	0,00		0,00	0,00	
Categoria	37	Quantità	7	5.237,83	0,00	5.237,83		0,00	5.237,83	
PARETE DIVISORIA PLST./VETRO				5.237,83	0,00	5.237,83	0,00	0,00	5.237,83	
				0,00	0,00	0,00		0,00	0,00	
Categoria	38	Quantità	6	0,00	0,00	0,00		0,00	0,00	
SOPRAMMOBILI				0,00	0,00	0,00	0,00	0,00	0,00	
				0,00	0,00	0,00		0,00	0,00	

RIEPILOGO REGISTRO CESPITI MOBILI ANNO 2021

PROVINCIA DI MANTOVA

07/04/2022

Tipo beni: D - Beni Mobili di uso Pubblico

Specie 01 - MOBILI/OGGETTI DI ARREDO

				Inizio Anno	Carichi	Val.Attuale	Dati Ammort.	Scarichi	Fine Anno	Minus/Plus
				Consistenza	VALORE	Consistenza		VALORE	Consistenza	
				FONDO	FONDO	FONDO	QUOTA	FONDO	FONDO	
				RESIDUO	RESIDUO	RESIDUO		RESIDUO	RESIDUO	MINUSVAL PLUSVAL
Categoria	39	Quantità	26	5.249,66	2.511,07	7.760,73		0,00	7.760,73	
TENDAGGI/OSCURANTI				524,97	0,00	524,97	776,12	0,00	1.301,09	
				4.724,69	2.511,07	7.235,76		0,00	6.459,64	
TOTALE SPECIE				962.916,30	41.576,69	1.004.492,99		0,00	1.004.492,99	
				919.213,64	0,00	919.213,64	9.440,84	0,00	928.654,48	
				43.702,66	41.576,69	85.279,35		0,00	75.838,51	

RIEPILOGO REGISTRO CESPITI MOBILI ANNO 2021

PROVINCIA DI MANTOVA

07/04/2022

Tipo beni: D - Beni Mobili di uso Pubblico

Specie 02 - MACCHINE E ATTREZZATURE X UFF.

				Inizio Anno	Carichi	Val.Attuale	Dati Ammort.	Scarichi	Fine Anno	Minus/Plus
				Consistenza	VALORE	Consistenza		VALORE	Consistenza	
				FONDO	FONDO	FONDO	QUOTA	FONDO	FONDO	MINUSVAL
				RESIDUO	RESIDUO	RESIDUO		RESIDUO	RESIDUO	PLUSVAL
Categoria	01	Quantità	25	37.821,45	0,00	37.821,45		89,41	37.732,04	
STRUMENTI/ATTREZZATURE U.T.				30.718,45	0,00	30.718,45	1.775,75	89,41	32.404,79	
				7.103,00	0,00	7.103,00		0,00	5.327,25	
Categoria	02	Quantità	5	290,61	0,00	290,61		0,00	290,61	
MACCHINE DA CALCOLO				290,61	0,00	290,61	0,00	0,00	290,61	
				0,00	0,00	0,00		0,00	0,00	
Categoria	03	Quantità	2	4.987,74	0,00	4.987,74		0,00	4.987,74	
MACCHINE PER POSTALIZZAZIONE				4.987,74	0,00	4.987,74	0,00	0,00	4.987,74	
				0,00	0,00	0,00		0,00	0,00	
Categoria	04	Quantità	3	4.338,24	0,00	4.338,24		0,00	4.338,24	
MACCHINE PER RILEVAZ.PRESENZE				4.338,24	0,00	4.338,24	0,00	0,00	4.338,24	
				0,00	0,00	0,00		0,00	0,00	
Categoria	05	Quantità	7	2.591,26	0,00	2.591,26		0,00	2.591,26	
MACCHINE PER SCRIVERE				2.591,26	0,00	2.591,26	0,00	0,00	2.591,26	
				0,00	0,00	0,00		0,00	0,00	
Categoria	06	Quantità	6	8.229,34	0,00	8.229,34		0,00	8.229,34	
MACCHINE PER TRATT.CARTA/STAMP				8.229,34	0,00	8.229,34	0,00	0,00	8.229,34	
				0,00	0,00	0,00		0,00	0,00	
Categoria	07	Quantità	77	144.184,76	0,00	144.184,76		3.089,73	141.095,03	
MACCHINE X COMUNICARE TEL/FAX				125.099,16	0,00	125.099,16	7.602,40	3.089,73	129.611,83	
				19.085,60	0,00	19.085,60		0,00	11.483,20	

RIEPILOGO REGISTRO CESPITI MOBILI ANNO 2021

PROVINCIA DI MANTOVA

07/04/2022

Tipo beni: D - Beni Mobili di uso Pubblico

Specie 02 - MACCHINE E ATTREZZATURE X UFF.

				Inizio Anno	Carichi	Val.Attuale	Dati Ammort.	Scarichi	Fine Anno	Minus/Plus
				Consistenza	VALORE	Consistenza		VALORE	Consistenza	
				FONDO	FONDO	FONDO	QUOTA	FONDO	FONDO	MINUSVAL
				RESIDUO	RESIDUO	RESIDUO		RESIDUO	RESIDUO	PLUSVAL
Categoria	09	Quantità	38	35.394,86	0,00	35.394,86		0,00	35.394,86	
ATTREZZATURA PER PULIZIA				35.394,86	0,00	35.394,86	0,00	0,00	35.394,86	
				0,00	0,00	0,00		0,00	0,00	
Categoria	10	Quantità	11	2.760,52	0,00	2.760,52		0,00	2.760,52	
SCALE (LEGNO, FERRO, ECC.)				2.760,52	0,00	2.760,52	0,00	0,00	2.760,52	
				0,00	0,00	0,00		0,00	0,00	
Categoria	13	Quantità	2	0,00	0,00	0,00		0,00	0,00	
TERMOMETRI				0,00	0,00	0,00	0,00	0,00	0,00	
				0,00	0,00	0,00		0,00	0,00	
Categoria	14	Quantità	15	3.415,91	0,00	3.415,91		0,00	3.415,91	
BINOCOLI				3.415,91	0,00	3.415,91	0,00	0,00	3.415,91	
				0,00	0,00	0,00		0,00	0,00	
Categoria	15	Quantità	1	898,64	0,00	898,64		0,00	898,64	
BILANCIA ELETTR./ELETTRONICA				898,64	0,00	898,64	0,00	0,00	898,64	
				0,00	0,00	0,00		0,00	0,00	
Categoria	16	Quantità	3	985,41	0,00	985,41		0,00	985,41	
MACCHINE OBLITERATRICI				985,41	0,00	985,41	0,00	0,00	985,41	
				0,00	0,00	0,00		0,00	0,00	
TOTALE SPECIE				245.898,74	0,00	245.898,74		3.179,14	242.719,60	
				219.710,14	0,00	219.710,14	9.378,15	3.179,14	225.909,15	
				26.188,60	0,00	26.188,60		0,00	16.810,45	

RIEPILOGO REGISTRO CESPITI MOBILI ANNO 2021

PROVINCIA DI MANTOVA

07/04/2022

Tipo beni: D - Beni Mobili di uso Pubblico

Specie 03 - APPAR.MAT. INFORMATICO/SCIENT.

				Inizio Anno	Carichi	Val.Attuale	Dati Ammort.	Scarichi	Fine Anno	Minus/Plus
				Consistenza	VALORE	Consistenza		VALORE	Consistenza	
				FONDO	FONDO	FONDO	QUOTA	FONDO	FONDO	MINUSVAL
				RESIDUO	RESIDUO	RESIDUO		RESIDUO	RESIDUO	PLUSVAL
Categoria	01	Quantità	862	1.005.157,57	67.634,70	1.072.792,27		55.395,84	1.017.396,43	
COMPUTER				867.466,55	0,00	867.466,55	78.178,63	55.395,84	890.249,34	
				137.691,02	67.634,70	205.325,72		0,00	127.147,09	
Categoria	02	Quantità	421	315.579,40	35.070,85	350.650,25		1.062,29	349.587,96	
ACCESSORI X COMPUTER				286.849,21	0,00	286.849,21	20.730,56	1.062,29	306.517,48	
				28.730,19	35.070,85	63.801,04		0,00	43.070,48	
Categoria	03	Quantità	107	104.960,90	0,00	104.960,90		6.417,49	98.543,41	
APPARECCH.AUDIOV/FOTOCINEMAT.				100.803,66	0,00	100.803,66	1.832,58	6.417,49	96.218,75	
				4.157,24	0,00	4.157,24		0,00	2.324,66	
Categoria	04	Quantità	1	9.157,30	0,00	9.157,30		0,00	9.157,30	
APPARECCHIATURE X AMBIENTE				9.157,30	0,00	9.157,30	0,00	0,00	9.157,30	
				0,00	0,00	0,00		0,00	0,00	
Categoria	05	Quantità	9	21.181,02	4.305,00	25.486,02		0,00	25.486,02	
APPARECCHIATURE DA LABORATORIO				21.181,02	0,00	21.181,02	1.076,26	0,00	22.257,28	
				0,00	4.305,00	4.305,00		0,00	3.228,74	
Categoria	06	Quantità	4	58.136,66	2.500,00	60.636,66		0,00	60.636,66	
SOFTWARE Progr.APPLICATIVI				23.507,20	0,00	23.507,20	12.127,33	0,00	35.634,53	
				34.629,46	2.500,00	37.129,46		0,00	25.002,13	
Categoria	07	Quantità	1	1.564,56	0,00	1.564,56		0,00	1.564,56	
APPARECCHIATURE X NON VEDENTI				1.564,56	0,00	1.564,56	0,00	0,00	1.564,56	
				0,00	0,00	0,00		0,00	0,00	

RIEPILOGO REGISTRO CESPITI MOBILI ANNO 2021

PROVINCIA DI MANTOVA

07/04/2022

Tipo beni: D - Beni Mobili di uso Pubblico

Specie 03 - APPAR.MAT. INFORMATICO/SCIENT.

				Inizio Anno	Carichi	Val.Attuale	Dati Ammort.	Scarichi	Fine Anno	Minus/Plus
				Consistenza	VALORE	Consistenza		VALORE	Consistenza	
				FONDO	FONDO	FONDO	QUOTA	FONDO	FONDO	MINUSVAL
				RESIDUO	RESIDUO	RESIDUO		RESIDUO	RESIDUO	PLUSVAL
Categoria	08	Quantità	149	83.243,75	0,00	83.243,75		9.236,36	74.007,39	
STAMPANTI				79.829,27	0,00	79.829,27	1.138,24	9.236,36	71.731,15	
				3.414,48	0,00	3.414,48		0,00	2.276,24	
Categoria	09	Quantità	7	5.323,41	0,00	5.323,41		0,00	5.323,41	
APPARECCHIATURE X HANDICAP				5.323,41	0,00	5.323,41	0,00	0,00	5.323,41	
				0,00	0,00	0,00		0,00	0,00	
Categoria	10	Quantità	39	38.817,96	21.102,34	59.920,30		0,00	59.920,30	
Server				0,00	0,00	0,00	0,00	0,00	0,00	
				38.817,96	21.102,34	59.920,30		0,00	59.920,30	
Categoria	11	Quantità	90	0,00	154.852,21	154.852,21		0,00	154.852,21	
Periferiche				0,00	0,00	0,00	0,00	0,00	0,00	
				0,00	154.852,21	154.852,21		0,00	154.852,21	
TOTALE SPECIE				1.643.122,53	285.465,10	1.928.587,63		72.111,98	1.856.475,65	
				1.395.682,18	0,00	1.395.682,18	115.083,60	72.111,98	1.438.653,80	
				247.440,35	285.465,10	532.905,45		0,00	417.821,85	

RIEPILOGO REGISTRO CESPITI MOBILI ANNO 2021

PROVINCIA DI MANTOVA

07/04/2022

Tipo beni: D - Beni Mobili di uso Pubblico

Specie 05 - MACCH./ATTREZ./IMPIANTI TECNICI

				Inizio Anno	Carichi	Val.Attuale	Dati Ammort.	Scarichi	Fine Anno	Minus/Plus
				Consistenza	VALORE	Consistenza		VALORE	Consistenza	
				FONDO	FONDO	FONDO	QUOTA	FONDO	FONDO	MINUSVAL
				RESIDUO	RESIDUO	RESIDUO		RESIDUO	RESIDUO	PLUSVAL
Categoria	01	Quantità	230	273.862,29	39.816,85	313.679,14		0,00	313.679,14	
APPARECH.ELETTRICHE/ELETTRONIC				246.265,91	0,00	246.265,91	3.758,61	0,00	250.024,52	
				27.596,38	39.816,85	67.413,23		0,00	63.654,62	
Categoria	02	Quantità	8	6.895,32	0,00	6.895,32		0,00	6.895,32	
ATTREZZATURE DA GIARDINAGGIO				6.895,32	0,00	6.895,32	0,00	0,00	6.895,32	
				0,00	0,00	0,00		0,00	0,00	
Categoria	04	Quantità	1	954,41	0,00	954,41		0,00	954,41	
SEGNALETICA STRADALE				954,41	0,00	954,41	0,00	0,00	954,41	
				0,00	0,00	0,00		0,00	0,00	
Categoria	06	Quantità	1	271,20	0,00	271,20		0,00	271,20	
ATTREZ. OFFICINA MECCANICA				271,20	0,00	271,20	0,00	0,00	271,20	
				0,00	0,00	0,00		0,00	0,00	
Categoria	08	Quantità	3	380,04	0,00	380,04		0,00	380,04	
ATTREZ.SANIT/TERAP/DIAGNOSTICA				380,04	0,00	380,04	0,00	0,00	380,04	
				0,00	0,00	0,00		0,00	0,00	
Categoria	09	Quantità	37	3.497,18	0,00	3.497,18		0,00	3.497,18	
ATTREZ.PER IMPIANTI SPORTIVI				3.497,18	0,00	3.497,18	0,00	0,00	3.497,18	
				0,00	0,00	0,00		0,00	0,00	
Categoria	12	Quantità	44	35.483,58	0,00	35.483,58		12.364,14	23.119,44	
ARMI E ARMAMENTI				19.185,53	0,00	19.185,53	857,77	12.364,14	7.679,16	
				16.298,05	0,00	16.298,05		0,00	15.440,28	

RIEPILOGO REGISTRO CESPITI MOBILI ANNO 2021

PROVINCIA DI MANTOVA

07/04/2022

Tipo beni: D - Beni Mobili di uso Pubblico

Specie 05 - MACCH./ATTREZ/IMPIANTI TECNICI

				Inizio Anno	Carichi	Val.Attuale	Dati Ammort.	Scarichi	Fine Anno	Minus/Plus
				Consistenza	VALORE	Consistenza		VALORE	Consistenza	
				FONDO	FONDO	FONDO	QUOTA	FONDO	FONDO	MINUSVAL
				RESIDUO	RESIDUO	RESIDUO		RESIDUO	RESIDUO	PLUSVAL
Categoria	12A	Quantità	131	40.157,34	0,00	40.157,34		0,00	40.157,34	
ARMI AD ARIA COMPRESSA				11.939,29	0,00	11.939,29	2.008,39	0,00	13.947,68	
				28.218,05	0,00	28.218,05		0,00	26.209,66	
Categoria	13	Quantità	75	130.278,21	0,00	130.278,21		0,00	130.278,21	
ATTREZZ.SEGNALETICA STRADALE				123.820,48	0,00	123.820,48	392,43	0,00	124.212,91	
				6.457,73	0,00	6.457,73		0,00	6.065,30	
Categoria	14	Quantità	60	139.228,81	0,00	139.228,81		0,00	139.228,81	
ATTREZZ.MANUTENZIONE STRADALE				137.736,92	0,00	137.736,92	156,75	0,00	137.893,67	
				1.491,89	0,00	1.491,89		0,00	1.335,14	
Categoria	15	Quantità	1	282,71	0,00	282,71		282,71	0,00	
ATTREZZ.MURATORI E PITTORI				282,71	0,00	282,71	0,00	282,71	0,00	
				0,00	0,00	0,00		0,00	0,00	
Categoria	20	Quantità	13	15.062,33	0,00	15.062,33		0,00	15.062,33	
CONDIZIONATORE/CLIMATIZZATORE				14.699,33	0,00	14.699,33	121,00	0,00	14.820,33	
				363,00	0,00	363,00		0,00	242,00	
Categoria	21	Quantità	6	181,14	0,00	181,14		0,00	181,14	
VENTILATORE				181,14	0,00	181,14	0,00	0,00	181,14	
				0,00	0,00	0,00		0,00	0,00	
Categoria	22	Quantità	8	6.285,54	0,00	6.285,54		0,00	6.285,54	
FRIGORIFERO				4.112,56	0,00	4.112,56	120,72	0,00	4.233,28	
				2.172,98	0,00	2.172,98		0,00	2.052,26	

RIEPILOGO REGISTRO CESPITI MOBILI ANNO 2021

PROVINCIA DI MANTOVA

07/04/2022

Tipo beni: D - Beni Mobili di uso Pubblico

Specie 05 - MACCH./ATTREZ/IMPIANTI TECNICI

				Inizio Anno	Carichi	Val.Attuale	Dati Ammort.	Scarichi	Fine Anno	Minus/Plus
				Consistenza	VALORE	Consistenza		VALORE	Consistenza	
				FONDO	FONDO	FONDO	QUOTA	FONDO	FONDO	MINUSVAL
				RESIDUO	RESIDUO	RESIDUO		RESIDUO	RESIDUO	PLUSVAL
Categoria	23	Quantità	9	3.489,71	0,00	3.489,71		621,60	2.868,11	
STUFA				2.985,75	0,00	2.985,75	31,48	621,60	2.395,63	
				503,96	0,00	503,96		0,00	472,48	
Categoria	24	Quantità	2	664,05	0,00	664,05		0,00	664,05	
TERMOSIFONE ELETTRICO				664,05	0,00	664,05	0,00	0,00	664,05	
				0,00	0,00	0,00		0,00	0,00	
Categoria	26	Quantità	2	24.777,49	0,00	24.777,49		0,00	24.777,49	
STRUTTURA PER STAND FIERISTICI				24.777,49	0,00	24.777,49	0,00	0,00	24.777,49	
				0,00	0,00	0,00		0,00	0,00	
Categoria	27	Quantità	27	3.470,11	0,00	3.470,11		0,00	3.470,11	
ATTREZZATURA PER EDILIZIA				3.470,11	0,00	3.470,11	0,00	0,00	3.470,11	
				0,00	0,00	0,00		0,00	0,00	
Categoria	28	Quantità	10	19.421,64	0,00	19.421,64		0,00	19.421,64	
ATREZZATURE PER C.F.P.				19.421,64	0,00	19.421,64	0,00	0,00	19.421,64	
				0,00	0,00	0,00		0,00	0,00	
Categoria	29	Quantità	25	105.361,38	0,00	105.361,38		0,00	105.361,38	
ATREZZATURE PER ECOLOGIA				98.493,60	0,00	98.493,60	361,46	0,00	98.855,06	
				6.867,78	0,00	6.867,78		0,00	6.506,32	
Categoria	30	Quantità	1	240.000,00	0,00	240.000,00		0,00	240.000,00	
CENTRALE DI COGENERAZIONE BIOM				240.000,00	0,00	240.000,00	0,00	0,00	240.000,00	
				0,00	0,00	0,00		0,00	0,00	

RIEPILOGO REGISTRO CESPITI MOBILI ANNO 2021

PROVINCIA DI MANTOVA

07/04/2022

Tipo beni: D - Beni Mobili di uso Pubblico**Specie** 05 - MACCH./ATTREZ/IMPIANTI TECNICI

	Inizio Anno	Carichi	Val.Attuale	Dati Ammort.	Scarichi	Fine Anno	Minus/Plus
	Consistenza	VALORE	Consistenza		VALORE	Consistenza	
	FONDO	FONDO	FONDO	QUOTA	FONDO	FONDO	MINUSVAL
	RESIDUO	RESIDUO	RESIDUO		RESIDUO	RESIDUO	PLUSVAL
TOTALE SPECIE	1.050.004,48	39.816,85	1.089.821,33		13.268,45	1.076.552,88	
	960.034,66	0,00	960.034,66	7.808,61	13.268,45	954.574,82	
	89.969,82	39.816,85	129.786,67		0,00	121.978,06	

RIEPILOGO REGISTRO CESPITI MOBILI ANNO 2021

PROVINCIA DI MANTOVA

07/04/2022

Tipo beni: D - Beni Mobili di uso Pubblico

Specie 06 - AUTOMEZZI VEIC.SEMOV.NATANTI

		Inizio Anno	Carichi	Val.Attuale	Dati Ammort.	Scarichi	Fine Anno	Minus/Plus
		Consistenza	VALORE	Consistenza		VALORE	Consistenza	
		FONDO	FONDO	FONDO	QUOTA	FONDO	FONDO	MINUSVAL
		RESIDUO	RESIDUO	RESIDUO		RESIDUO	RESIDUO	PLUSVAL
Categoria	01	Quantità	70	864.995,72	117.900,86	982.896,58	90.817,64	892.078,94
AUTOVEICOLI				747.153,34	0,00	747.153,34	64.940,98	90.817,64
				117.842,38	117.900,86	235.743,24	0,00	170.802,26
								+13.000,00
Categoria	02	Quantità	30	23.205,28	0,00	23.205,28	0,00	23.205,28
CICLI E MOTOCICLI				23.205,28	0,00	23.205,28	0,00	23.205,28
				0,00	0,00	0,00	0,00	0,00
Categoria	03	Quantità	9	29.266,85	0,00	29.266,85	0,00	29.266,85
MACCHINE STRADALI E MOV.TERRA				29.266,85	0,00	29.266,85	0,00	29.266,85
				0,00	0,00	0,00	0,00	0,00
Categoria	05	Quantità	8	205.136,68	105.871,44	311.008,12	0,00	311.008,12
AUTOCARRO				205.136,68	0,00	205.136,68	10.587,15	215.723,83
				0,00	105.871,44	105.871,44	0,00	95.284,29
Categoria	06	Quantità	46	341.928,69	0,00	341.928,69	0,00	341.928,69
NATANTI				341.928,69	0,00	341.928,69	0,00	341.928,69
				0,00	0,00	0,00	0,00	0,00
Categoria	07	Quantità	10	0,00	0,00	0,00	0,00	0,00
TRATTORE				0,00	0,00	0,00	0,00	0,00
				0,00	0,00	0,00	0,00	0,00
Categoria	09	Quantità	2	3.000,00	0,00	3.000,00	0,00	3.000,00
ACCESSORI PER AUTOMEZZI(RIMORC				3.000,00	0,00	3.000,00	0,00	3.000,00
				0,00	0,00	0,00	0,00	0,00

RIEPILOGO REGISTRO CESPITI MOBILI ANNO 2021

PROVINCIA DI MANTOVA

07/04/2022

Tipo beni: D - Beni Mobili di uso Pubblico

Specie 06 - AUTOMEZZI VEIC.SEMOV.NATANTI

				Inizio Anno	Carichi	Val.Attuale	Dati Ammort.	Scarichi	Fine Anno	Minus/Plus
				Consistenza	VALORE	Consistenza		VALORE	Consistenza	
				FONDO	FONDO	FONDO	QUOTA	FONDO	FONDO	MINUSVAL
				RESIDUO	RESIDUO	RESIDUO		RESIDUO	RESIDUO	PLUSVAL
Categoria	10	Quantità	1	0,00	0,00	0,00		0,00	0,00	
CARRELLO ELEVATORE				0,00	0,00	0,00	0,00	0,00	0,00	
				0,00	0,00	0,00		0,00	0,00	
TOTALE SPECIE				1.467.533,22	223.772,30	1.691.305,52		90.817,64	1.600.487,88	
				1.349.690,84	0,00	1.349.690,84	75.528,13	90.817,64	1.334.401,33	
				117.842,38	223.772,30	341.614,68		0,00	266.086,55	+13.000,00

RIEPILOGO REGISTRO CESPITI MOBILI ANNO 2021

PROVINCIA DI MANTOVA

07/04/2022

Tipo beni: D - Beni Mobili di uso Pubblico

Specie 07 - ATTREZZ.IMPIANTI DI SICUREZZA

				Inizio Anno	Carichi	Val.Attuale	Dati Ammort.	Scarichi	Fine Anno	Minus/Plus
				Consistenza	VALORE	Consistenza		VALORE	Consistenza	
				FONDO	FONDO	FONDO	QUOTA	FONDO	FONDO	MINUSVAL
				RESIDUO	RESIDUO	RESIDUO		RESIDUO	RESIDUO	PLUSVAL
Categoria	0004	Quantità	5	10.668,90	0,00	10.668,90		0,00	10.668,90	
TERMOSCANNER/ATTREZZATURE COVID				0,00	0,00	0,00	0,00	0,00	0,00	
				10.668,90	0,00	10.668,90		0,00	10.668,90	
Categoria	01	Quantità	84	4.527,88	0,00	4.527,88		0,00	4.527,88	
ESTINTORI				4.527,88	0,00	4.527,88	0,00	0,00	4.527,88	
				0,00	0,00	0,00		0,00	0,00	
Categoria	02	Quantità	3	2.578,41	0,00	2.578,41		0,00	2.578,41	
AUTORESPIRATORI				2.578,41	0,00	2.578,41	0,00	0,00	2.578,41	
				0,00	0,00	0,00		0,00	0,00	
Categoria	03	Quantità	80	34.677,25	26.962,65	61.639,90		0,00	61.639,90	
ATTREZZ.PER PROTEZIONE CIVILE				8.238,93	0,00	8.238,93	2.905,09	0,00	11.144,02	
				26.438,32	26.962,65	53.400,97		0,00	50.495,88	
TOTALE SPECIE				52.452,44	26.962,65	79.415,09		0,00	79.415,09	
				15.345,22	0,00	15.345,22	2.905,09	0,00	18.250,31	
				37.107,22	26.962,65	64.069,87		0,00	61.164,78	

RIEPILOGO REGISTRO CESPITI MOBILI ANNO 2021

PROVINCIA DI MANTOVA

07/04/2022

Tipo beni: D - Beni Mobili di uso Pubblico

Specie 08 - BENI ARTISTICI E DI ANTIQUARIATO

				Inizio Anno	Carichi	Val.Attuale	Dati Ammort.	Scarichi	Fine Anno	Minus/Plus
				Consistenza	VALORE	Consistenza		VALORE	Consistenza	
				FONDO	FONDO	FONDO	QUOTA	FONDO	FONDO	MINUSVAL
				RESIDUO	RESIDUO	RESIDUO		RESIDUO	RESIDUO	PLUSVAL
Categoria	02	Quantità	2	697,22	0,00	697,22		0,00	697,22	
TORCHIO PER STAMPA/VECCHI APPA				0,00	0,00	0,00	0,00	0,00	0,00	
				697,22	0,00	697,22		0,00	697,22	
Categoria	03	Quantità	8	516,46	0,00	516,46		0,00	516,46	
FIORIERE (COTTO, FERRO ECC.)				0,00	0,00	0,00	0,00	0,00	0,00	
				516,46	0,00	516,46		0,00	516,46	
Categoria	04	Quantità	15	0,00	0,00	0,00		0,00	0,00	
VASI E PORTA VASI				0,00	0,00	0,00	0,00	0,00	0,00	
				0,00	0,00	0,00		0,00	0,00	
Categoria	05	Quantità	63	3.253,69	0,00	3.253,69		0,00	3.253,69	
SCULTURE(STATUE,BUSTI ECC.)				0,00	0,00	0,00	0,00	0,00	0,00	
				3.253,69	0,00	3.253,69		0,00	3.253,69	
Categoria	06	Quantità	554	234.377,58	0,00	234.377,58		0,00	234.377,58	
QUADRI/STAMPE				0,00	0,00	0,00	0,00	0,00	0,00	
				234.377,58	0,00	234.377,58		0,00	234.377,58	
Categoria	07	Quantità	5	0,00	0,00	0,00		0,00	0,00	
PENDOLI/OROLOGI				0,00	0,00	0,00	0,00	0,00	0,00	
				0,00	0,00	0,00		0,00	0,00	
Categoria	08	Quantità	4	13.622,92	0,00	13.622,92		0,00	13.622,92	
VETRINE E SPECCHI ANTICHI				0,00	0,00	0,00	0,00	0,00	0,00	
				13.622,92	0,00	13.622,92		0,00	13.622,92	

RIEPILOGO REGISTRO CESPITI MOBILI ANNO 2021

PROVINCIA DI MANTOVA

07/04/2022

Tipo beni: D - Beni Mobili di uso Pubblico

Specie 08 - BENI ARTISTICI E DI ANTIQUARIATO

				Inizio Anno	Carichi	Val.Attuale	Dati Ammort.	Scarichi	Fine Anno	Minus/Plus
				Consistenza	VALORE	Consistenza		VALORE	Consistenza	
				FONDO	FONDO	FONDO	QUOTA	FONDO	FONDO	MINUSVAL
				RESIDUO	RESIDUO	RESIDUO		RESIDUO	RESIDUO	PLUSVAL
Categoria	09	Quantità	14	1.597,90	0,00	1.597,90		0,00	1.597,90	
CONIO PER MONETE				0,00	0,00	0,00	0,00	0,00	0,00	
				1.597,90	0,00	1.597,90		0,00	1.597,90	
Categoria	10	Quantità	2	0,00	0,00	0,00		0,00	0,00	
BASSORILIEVI				0,00	0,00	0,00	0,00	0,00	0,00	
				0,00	0,00	0,00		0,00	0,00	
Categoria	11	Quantità	29	0,00	0,00	0,00		0,00	0,00	
TARGHE COMM.E MATRICI				0,00	0,00	0,00	0,00	0,00	0,00	
				0,00	0,00	0,00		0,00	0,00	
Categoria	12	Quantità	463	1.652,67	0,00	1.652,67		0,00	1.652,67	
MOBILI ANTICHI E LAMPADARI ANT				0,00	0,00	0,00	0,00	0,00	0,00	
				1.652,67	0,00	1.652,67		0,00	1.652,67	
TOTALE SPECIE				255.718,44	0,00	255.718,44		0,00	255.718,44	
				0,00	0,00	0,00	0,00	0,00	0,00	
				255.718,44	0,00	255.718,44		0,00	255.718,44	
TOTALE TIPO				5.677.646,15	617.593,59	6.295.239,74		179.377,21	6.115.862,53	
				4.859.676,68	0,00	4.859.676,68	220.144,42	179.377,21	4.900.443,89	
				817.969,47	617.593,59	1.435.563,06		0,00	1.215.418,64	+13.000,00
TOTALE GENERALE				5.677.646,15	617.593,59	6.295.239,74		179.377,21	6.115.862,53	
				4.859.676,68	0,00	4.859.676,68	220.144,42	179.377,21	4.900.443,89	
				817.969,47	617.593,59	1.435.563,06		0,00	1.215.418,64	+13.000,00



**RELAZIONE ILLUSTRATIVA
SULLA GESTIONE
DELL'ESERCIZIO 2021**

RELAZIONE FINANZIARIA

INDICE

- ✓ Introduzione
- ✓ Dati storici della popolazione e del personale dipendente
- ✓ Risultati della gestione finanziaria
- ✓ Analisi delle entrate e delle spese

INTRODUZIONE

Il rendiconto della gestione costituisce il momento conclusivo di un processo di programmazione e controllo che trova la sintesi finale proprio in questo documento contabile.

Se, infatti, il Documento unico di programmazione ed il bilancio di previsione rappresentano la fase iniziale della programmazione, nella quale l'amministrazione individua le linee strategiche e tattiche della propria azione di governo, il rendiconto della gestione costituisce la successiva fase di verifica dei risultati conseguiti, necessaria al fine di esprimere una valutazione di efficacia dell'azione condotta. Nello stesso tempo il confronto tra il dato preventivo e quello consuntivo riveste un'importanza fondamentale nello sviluppo della programmazione, costituendo un momento virtuoso per l'affinamento di tecniche e scelte da effettuare. E' facile intuire, dunque, che i documenti che sintetizzano tali dati devono essere attentamente analizzati per evidenziare gli scostamenti riscontrati e comprenderne le cause, cercando di migliorare le performance dell'anno successivo.

Le considerazioni sopra esposte trovano un riscontro legislativo nelle varie norme dell'ordinamento contabile, norme che pongono in primo piano la necessità di un'attenta attività di programmazione e di un successivo lavoro di controllo, volto a rilevare i risultati ottenuti in relazione all'efficacia dell'azione amministrativa, all'economicità della gestione e all'adeguatezza delle risorse impiegate. In particolare:

- l'art. 151, comma 6, del D.Lgs. n. 267/2000 prevede che al rendiconto è allegata una relazione della Giunta (Presidente per le Province) sulla gestione che esprime le valutazioni di efficacia dell'azione condotta sulla base dei risultati conseguiti;

- l'art. 231 del D.Lgs. n. 267/00 precisa che "La relazione sulla gestione è un documento illustrativo della gestione dell'ente, nonché dei fatti di rilievo verificatisi dopo la chiusura dell'esercizio, contiene ogni eventuale informazione utile ad una migliore comprensione dei dati contabili".

- l'art. 11, comma 6, del d.Lgs. n. 118/2011 prevede che al rendiconto sia allegata una relazione sulla gestione. Gli aspetti che la relazione deve affrontare per garantire la sua finalità informativa sono così riassunti:

- ✓ i criteri di valutazione utilizzati;
- ✓ le principali voci del conto del bilancio;
- ✓ le principali variazioni alle previsioni finanziarie intervenute in corso d'anno, comprendendo l'utilizzazione dei fondi di riserva e gli utilizzi delle quote vincolate e accantonate del risultato di amministrazione al 1° gennaio dell'esercizio precedente, distinguendo i vincoli derivanti dalla legge e dai principi contabili, dai trasferimenti, da mutui e altri finanziamenti, vincoli formalmente attribuiti dall'ente;
- ✓ l'elenco analitico delle quote vincolate e accantonate del risultato di amministrazione al 31 dicembre dell'esercizio precedente, distinguendo i vincoli derivanti dalla legge e dai principi contabili, dai trasferimenti, da mutui e altri finanziamenti, vincoli formalmente attribuiti dall'ente;
- ✓ le ragioni della persistenza dei residui con anzianità superiore ai cinque anni e di maggiore consistenza, nonché sulla fondatezza degli stessi, compresi i crediti inesigibili stralciati dal conto del bilancio;
- ✓ l'elenco delle movimentazioni effettuate nel corso dell'esercizio sui capitoli di entrata e di spesa riguardanti l'anticipazione, evidenziando l'utilizzo medio e l'utilizzo massimo dell'anticipazione nel corso dell'anno, nel caso in cui il conto del bilancio, in deroga al principio generale dell'integrità, espone il saldo al 31 dicembre dell'anticipazione attivata al netto dei relativi rimborsi (non ricorre il caso);
- ✓ l'elenco dei propri enti e organismi strumentali, con la precisazione che i relativi rendiconti o bilanci di esercizio sono consultabili nel proprio sito internet;
- ✓ l'elenco delle partecipazioni dirette possedute con l'indicazione della relativa quota percentuale;
- ✓ gli esiti della verifica dei crediti e debiti reciproci con i propri enti strumentali e le società controllate e partecipate. La predetta informativa, asseverata dai rispettivi organi di revisione, evidenzia analiticamente eventuali discordanze e ne fornisce la motivazione; in tal caso l'ente assume senza

indugio, e comunque non oltre il termine dell'esercizio finanziario in corso, i provvedimenti necessari ai fini della riconciliazione delle partite debitorie e creditorie;

- ✓ gli oneri e gli impegni sostenuti, derivanti da contratti relativi a strumenti finanziari derivati o da contratti di finanziamento che includono una componente derivata;
- ✓ l'elenco delle garanzie principali o sussidiarie prestate dall'ente a favore di enti e di altri soggetti ai sensi delle leggi vigenti, con l'indicazione delle eventuali richieste di escussione nei confronti dell'ente e del rischio di applicazione dell'art. 3, comma 17 della legge 24 dicembre 2003, n. 350;
- ✓ l'elenco descrittivo dei beni appartenenti al patrimonio immobiliare dell'ente alla data di chiusura dell'esercizio cui il conto si riferisce, con l'indicazione delle rispettive destinazioni e degli eventuali proventi da essi prodotti;
- ✓ gli elementi richiesti dall'art. 2427 e dagli altri articoli del codice civile, nonché da altre norme di legge e dai documenti sui principi contabili applicabili;
- ✓ altre informazioni riguardanti i risultati della gestione, richieste dalla legge o necessarie per l'interpretazione del rendiconto.

DATI FISICI DEL TERRITORIO, POPOLAZIONE E ORGANIZZAZIONE

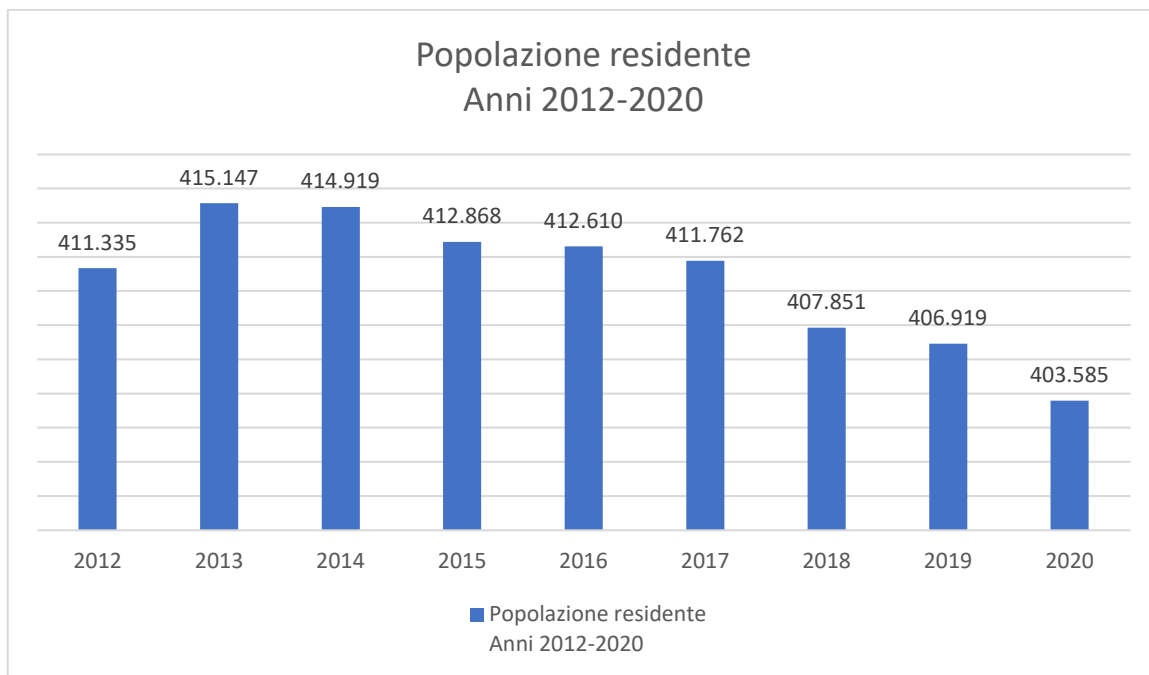
L'organizzazione provinciale opera costantemente a contatto con il proprio territorio ed i cittadini in esso residenti.

Il rapporto tra numero di dipendenti e dimensioni demografiche del territorio costituisce uno dei parametri per valutare se, compatibilmente con le risorse disponibili, la struttura provinciale sia idonea o meno al raggiungimento degli obiettivi generali.

Pertanto, nella successiva tabella sono messi a raffronto i dati dell'andamento demografico e l'organizzazione del personale dipendente.

- ✓ Popolazione della Provincia di Mantova al 31 dicembre 2020

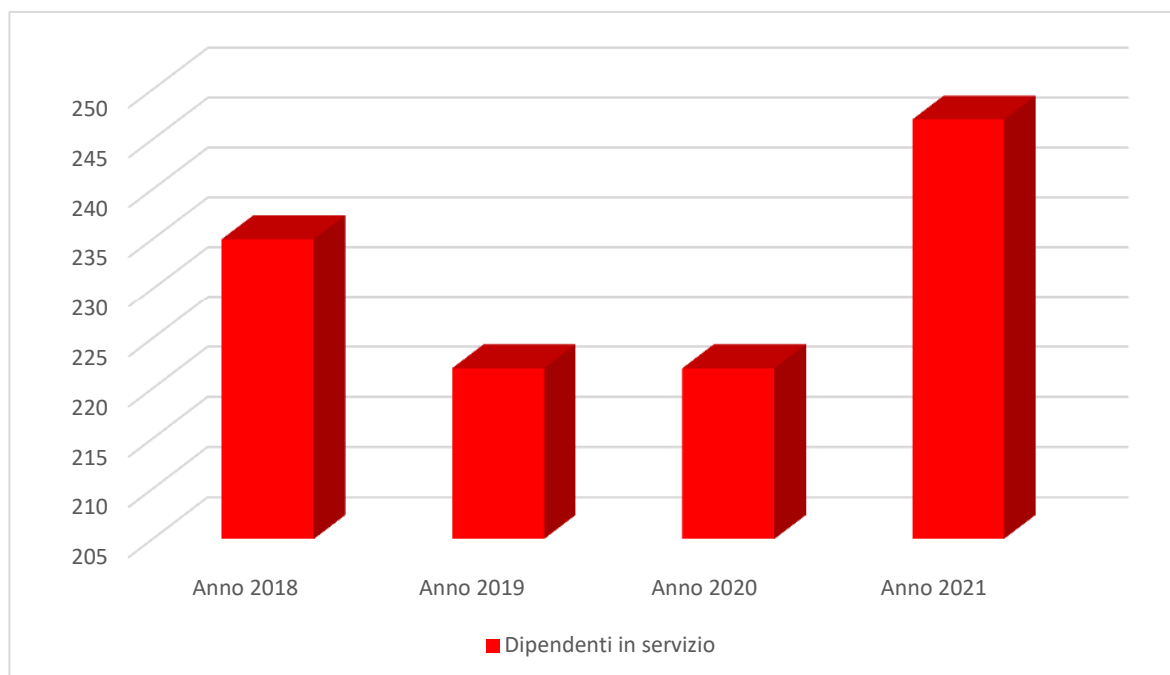
	Anno 2016	Anno 2017	Anno 2018	Anno 2019	Anno 2020
Popolazione residente	412.610	411.762	412.292	406.919	403.585
Dipendenti al 31/12/2021	294	235	222	221	247
Numero abitanti per dipendente	1403	1752	1857	1.841	1.633



Organico del personale al 31 dicembre 2021

ANNO	2017	2018	2019	2020	2021
DIPENDENTI IN SERVIZIO	235	222	221	222	247

- Escluso segretario generale



Dopo la rilevante riduzione del personale in servizio causata dal rispetto del contenimento della dotazione organica in attuazione della Legge n. 56/2014, nell'ultimo esercizio vi è stata una ripresa delle assunzioni.

RISULTATI DELLA GESTIONE FINANZIARIA

✓ Criteria di valutazione utilizzati

I documenti relativi al Rendiconto e sottoposti all'approvazione dell'organo deliberante, sono stati predisposti attenendosi alle regole stabilite dal complesso articolato dei Principi contabili generali introdotti con le "disposizioni in materia di armonizzazione dei sistemi contabili e degli schemi di bilancio" (D.Lgs.118/11).

In particolare, in considerazione dal fatto che "(..) le amministrazioni pubbliche (..) conformano la propria gestione ai principi contabili generali (..)" (D.Lgs.118/2011, art.3/1), si precisa quanto segue:

- la redazione dei documenti del rendiconto è stata formulata applicando principi contabili indipendenti e imparziali verso tutti i destinatari. Si è pertanto cercato di privilegiare l'applicazione di metodologie di valutazione e stima il più oggettive e neutrali possibili (*rispetto del principio n.13 - Neutralità e imparzialità*);
- il sistema di bilancio, relativamente ai documenti del rendiconto, dovendo assolvere ad una funzione informativa nei confronti degli utilizzatori dei documenti contabili, è stato formulato in modo da rendere effettiva tale funzione, assicurando così ai cittadini ed ai diversi organismi sociali e di partecipazione la conoscenza dei contenuti caratteristici del rendiconto. I dati e le informazioni riportate nella presente relazione sono esposti in una modalità tale da favorire la loro diffusione su Internet o per mezzo di altri strumenti di divulgazione (*rispetto del principio n.14 - Pubblicità*);
- Il rendiconto e i relativi documenti allegati sono stati predisposti seguendo i criteri di imputazione ed esposizione che hanno privilegiato, in presenza di eventuali dubbi o ambiguità interpretative, il contenuto sostanziale del fenomeno finanziario o economico sottostante piuttosto che l'aspetto puramente formale (*rispetto del principio n.18 - Prevalenza della sostanza sulla forma*).

Dal 2015 l'Ente applica, nella gestione finanziaria, la competenza finanziaria potenziata con un'attenta analisi dei residui attivi e passivi al fine di costituire a fine anno il fondo pluriennale vincolato in parte spesa e in parte entrata dell'esercizio successivo.

Andamento della situazione finanziaria esercizio 2021

La legge n. 56/2014 ha avviato un profondo processo di riforma istituzionale con il superamento dell'ordinamento provinciale uniforme, l'istituzione delle Città metropolitane e la trasformazione delle Province in enti di area vasta di secondo livello, con l'individuazione chiara di alcune funzioni fondamentali che le nuove aree vaste devono esercitare e con la ridefinizione del loro ruolo al servizio degli enti locali del territorio. Una riforma che però va necessariamente rivista alla luce del risultato del referendum del dicembre 2016.

A compimento della riforma, l'art. 1 comma 418 della Legge 190/2014 (Legge di stabilità 2015) ha previsto un taglio di risorse a Province e Città metropolitane per 1 miliardo nel 2015, 2 miliardi nel 2016 e 3 miliardi dal 2017. Una misura che si è immediatamente dimostrata insostenibile e che ha portato le Province a chiedere allo Stato interventi correttivi straordinari e urgenti per cercare di riportare alla normalità il quadro finanziario di Province e Città metropolitane. Con il Decreto Legge 78/2015, la Legge di stabilità 2016 e il D.L. 113/16 sono state per questo previste misure straordinarie sia di carattere finanziario che di tipo contabile, quali la possibilità di approvare il solo bilancio annuale, la possibilità di rinegoziare i mutui contratti con la Cassa Depositi e Prestiti e con altre Banche nonché la possibilità di utilizzare gli avanzi di amministrazione (liberi, destinati e perfino vincolati) per il raggiungimento degli equilibri.

Nel corso del 2017 lo Stato è intervenuto con due decreti legge per ridurre parzialmente il contributo alla finanza pubblica delle province.

Con i Decreti Legge n. 244/2017 e n. 50/2017 il contributo richiesto dallo Stato si è ridotto a 650 milioni, somma dichiarata non sufficiente dall'UPI per sanare lo squilibrio avanzato in questi anni.

Nel corso del 2021 sono state rideterminate le spettanze dell'ente da parte dello Stato, anche in relazione ai tagli e alle risorse definite dal MEF, che sono state distribuite sulle Province e Città Metropolitane.

Durante l'esercizio 2021 è stato monitorato l'andamento finanziario delle entrate e delle spese correnti in correlazione al definirsi delle manovre di finanza pubblica e del riordino delle funzioni in atto (e delle correlate risorse), al fine di rilevare tempestivamente situazioni che potessero comportare scostamenti significativi rispetto alle previsioni di bilancio ed un'alterazione degli equilibri di bilancio.

Il concorso richiesto alla Provincia di Mantova per l'anno 2021 ammonta ad euro 13.856.231,39 al netto del contributo sulle funzioni fondamentali il tutto come di seguito meglio rappresentato:

	anno 2015	anno 2016	anno 2017	anno 2018
Concorso finanza pubblica Art.47, DL. 66/2014	-4.137.035,14	-3.910.181,08	-4.062.495,12	-4.062.495,12
Concorso finanza pubblica Art. 1, c. 418, l. 190/2014	-11.225.246,49	-19.611.097,39	-19.611.097,39	-8.817.469,99
Contributo alla finanza pubblica 2016 per 69 mln Art. 19, c. 1, DL. 66/2014		-981.778,65	-483.900,12	-483.900,12
Contributo alle Province funzioni viabilità ed edilizia scolastica – ex Legge di Stabilità 2016, art. 1 comma 754	--	+3.149.241,34	+2.827.890,18	--
Contributo alle Province funzioni fondamentali – ex DL 50/2017 art. 20 comma 1	--	--	+2.313.728,33	--

	anno 2019	anno 2020	anno 2021
Concorso finanza pubblica Art.47, DL. 66/2014 (azzerato dal 2019)	0,00	0,00	0,00
Concorso alla finanza pubblica 2016 per 69 mln Art. 19, c. 1, DL. 66/2014	483.900,12	483.900,12	483.900,12
Concorso alla finanza pubblica Art. 1, c. 418, l. 190/2014 (1 mld, 2 mld, 3 mld)	29.447.622,68	29.447.622,68	29.447.622,68
Contributo Legge n.232/2016 art.1 comma 439	-9.749.649,989	-9.836.525,29	-9.836.525,29
Contributo alle Province funzioni viabilità ed edilizia scolastica – ex Legge di Stabilità 2016, art. 1 comma 754 Legge 208/2015 (manovra dal 2019 220 mln)	-2.802.914,51	-2.827.890,18	-1.928.106,94
Contributo alle Province funzioni fondamentali – ex DL 50/2017 art. 20 comma 1 (manovra dal 2019 80 mln)	-1.019.241,64	-1.019.241,64	-1.028.323,70
Contributo Legge di bilancio 2018 n.205/2017 art. 1 comma 838 (manovra dal 2019 110 mln)	-2.361.509,75	-3.410.875,94	-3.282.335,48
TOTALE DEL CONTRIBUTO AI COSTI DI FINANZA PUBBLICA DELLA PROVINCIA DI MANTOVA	+13.998.206,92	+13.856.231,39	13.856.231,39

Nel corso del 2021 per assicurare agli enti locali le risorse necessarie per l'espletamento delle funzioni fondamentali, in relazione alla possibile perdita di entrate connesse all'emergenza Covid-19, il Governo ha adottato due provvedimenti:

- l'art. 1, comma 822 della legge finanziaria 2021 ha previsto l'incremento del fondo per l'esercizio delle funzioni degli enti locali per l'anno 2021 di ulteriori 500 milioni, di cui 50 milioni da ripartire tra Province/C.M., come segue: 20 milioni entro il 28 febbraio e 30 milioni entro il 30 giugno 2021, con decreti del Ministro dell'Interno, di concerto con il Ministro del Mef, previa intesa in conferenza Stato-Città ed autonomie locali.

Alla Provincia di Mantova sono stati assegnati euro 165.895,60 a titolo di acconto con Decreto del Ministero dell'Interno di concerto con il MEF del 14/04/2021, che ha ripartito euro 20 milioni per il 2021.

- l'art. 23, comma 1, lettera a) e b) del DL 22/03/2021, n.41, ha incrementato le risorse a favore delle Province e Città Metropolitane, che ammontano complessivamente ad euro 150 milioni per l'anno 2021.

Il Decreto del Ministero dell'Interno di concerto con il MEF del 14/07/2021 ha provveduto al riparto delle risorse incrementalmente del summenzionato fondo per l'anno 2021 (pari ad euro 130 milioni), assegnando alla Provincia di Mantova l'importo di euro 2.448.831,04.

In sintesi, la Provincia di Mantova per l'anno 2021 ha risorse disponibili pari a euro 4.241.919,39, così suddivise:

- a) eccedenza assegnazione 2020: euro 1.627.192,75 (dato indicato nel sopra indicato decreto del 14.07.2021);
- b) acconto Decreto 14/04/2021: euro 165.895,60;
- c) saldo Decreto 14/07/2021: euro 2.448.831,04.

Le risorse sono state utilizzate per far fronte alle minori entrate del 2021 rispetto al 2019 e alle maggiori spese derivanti dalla pandemia Covid-19.

Nel corso del 2021 la Provincia di Mantova ha rispettato gli equilibri di bilancio mediante il costante monitoraggio di entrate e spese in termini di accertamenti/impegni.

✓ Gli atti della gestione

Il Bilancio di previsione per gli esercizi 2021-2023 corredato dai suoi allegati è stato approvato con Delibera di Consiglio Provinciale n. 46 del 30/11/2020 esecutiva ai sensi di legge.

Il Documento Unico di programmazione 2021-2023 è stato approvato con Delibera di Consiglio Provinciale n. 33 del 2/11/2020 e aggiornato con Delibera di Consiglio Provinciale n. 5 del 15/02/2021 e con Delibera del Consiglio Provinciale n.17 del 29/11/2021.

Alla salvaguardia degli equilibri economici di bilancio si è provveduto, in conformità dell'art. 193 D. Lgs. 267/2000 con Delibera di Consiglio Provinciale n. 28 del 22/06/2021.

Il rendiconto della gestione 2020 è stato approvato con delibera del Consiglio provinciale n.16 del 29/04/2021.

Successivamente all'approvazione sono state apportate al bilancio variazioni con i seguenti atti deliberativi, divenuti tutti esecutivi per legge:

VARIAZIONI AL BILANCIO APPROVATE DAL CONSIGLIO PROVINCIALE			
ORGANO	DATA	N°	DESCRIZIONE

Consiglio Provinciale	15/02/2021	6	I VARIAZIONE AL BILANCIO DI PREVISIONE 2021-2023
Consiglio Provinciale	29/04/2021	18	II VARIAZIONE AL BILANCIO DI PREVISIONE 2021-2023
Consiglio Provinciale	22/06/2021	26	III VARIAZIONE AL BILANCIO DI PREVISIONE 2021-2023 E ASSESTAMENTO GENERALE
Consiglio Provinciale	30/09/2021	40	IV VARIAZIONE AL BILANCIO DI PREVISIONE 2021-2023
Consiglio Provinciale	25/10/2021	44	V VARIAZIONE AL BILANCIO DI PREVISIONE 2021-2023

ALTRE VARIAZIONI AL BILANCIO			
ORGANO	DATA	N°	DESCRIZIONE
Atto del Presidente	28/01/2021	7	I PRELIEVO DAL FONDO DI RISERVA
Atto del Presidente	04/02/2021	10	I VARIAZIONE ALLE DOTAZIONI DI CASSA DEL BILANCIO DI PREVISIONE 2021-2023 E AL PIANO ESECUTIVO DI GESTIONE 2021-2023, PARTE FINANZIARIA (CASSA ANNUALITA' 2021) CONSEGUENTE ALLA RIDETERMINAZIONE DEI RESIDUI PRESUNTI AL 1.1.2021
Atto del Presidente	22/02/2021	16	II VARIAZIONE DI CASSA AL BILANCIO DI PREVISIONE 2021-2023 E LA II VARIAZIONE AL PIANO DI ESECUTIVO DI GESTIONE 2021-2023 - PARTE FINANZIARIA
Atto del Presidente	11/03/2021	33	RIACCERTAMENTO ORDINARIO DEI RESIDUI ATTIVI E PASSIVI ALLA CHIUSURA DELL'ESERCIZIO 2020, AI SENSI DELL'ART. 228 COMMA 3 DEL D.LGS. N. 267/2000 E DELL'ART. 4 COMMA 3 DEL D.LGS N. 118/2011
Atto del Presidente	06/05/2021	57	III VARIAZIONE DI CASSA AL BILANCIO DI PREVISIONE 2021-2023 E LA III VARIAZIONE AL PIANO DI ESECUTIVO DI GESTIONE 2021-2023 - PARTE FINANZIARIA
Atto del Presidente	01/07/2021	79	IV VARIAZIONE DI CASSA AL BILANCIO DI PREVISIONE 2021-2023 E LA IV VARIAZIONE AL PIANO DI ESECUTIVO DI GESTIONE 2021-2023 - PARTE FINANZIARIA
Atto del Presidente	05/10/2021	121	V VARIAZIONE DI CASSA AL BILANCIO DI PREVISIONE 2021-2023 E LA V VARIAZIONE AL PIANO DI ESECUTIVO DI GESTIONE 2021-2023 - PARTE FINANZIARIA
Atto del Presidente	28/10/2021	148	VI VARIAZIONE DI CASSA AL BILANCIO DI PREVISIONE 2021-2023 E LA VI VARIAZIONE AL PIANO DI ESECUTIVO DI GESTIONE 2021-2023 - PARTE FINANZIARIA
Atto del Presidente	30/12/2021	199	II PRELIEVO DAL FONDO DI RISERVA

Atto del Dirigente	31/12/2021	1144	VARIAZIONE AL FONDO PLURIENNALE VINCOLATO E AGLI STANZIAMENTI CORRELATI (ART. 175, COMMA 5-QUATER, LETT. B), D. LGS 267/2000). AGGIORNAMENTO DEL BILANCIO DI PREVISIONE 2021-2023 E DEL NUOVO BILANCIO DI PREVISIONE 2022-2024
--------------------	------------	------	--------------------------------------------------------------------------------------------------------------------------------------------------------------------------------------------------------------------------------

✓ Riaccertamento ordinario dei residui

Con decreto del Presidente n. 33 dell'11.03.2021 è stato approvato il riaccertamento ordinario dei residui pedepedeutico all'approvazione del rendiconto della gestione per l'anno 2021.

Ai sensi dei principi generali o postulati (all.to 1 al D.Lgs.118/2011, previsto dall'art.3 c.1, punto n.9 della prudenza, e ai sensi del D.Lgs.126/2014 art. 3 c.4 che modifica ed integra il D.Lgs. 118/2011), i Dirigenti/Responsabili di servizio hanno fatto la ricognizione dei residui attivi e passivi volta a verificare:

- la fondatezza giuridica dei crediti accertati e dell'esigibilità del credito,
- l'affidabilità della scadenza dell'obbligazione prevista in occasione dell'accertamento o dell'impegno,
- il permanere delle posizioni debitorie effettive degli impegni assunti,
- la corretta classificazione e imputazione dei crediti e dei debiti in bilancio.

La ricognizione effettuata ha consentito di individuare i crediti di dubbia esigibilità, i crediti o i debiti insussistenti e quelli che non risultano imputati all'esercizio di riferimento.

Il principio contabile applicato concernente la contabilità finanziaria (all. 4/2 al D.Lgs.118/2011) punto n.9, prevede che le entrate e le spese accertate ed impegnate nell'ultimo esercizio e non esigibili in tale esercizio, siano immediatamente reimputate all'esercizio in cui sono esigibili.

I Responsabili delle Aree/Servizi dell'Ente hanno provveduto a verificare l'effettiva esigibilità degli accertamenti e gli impegni relativi alla competenza 2021, richiedendo, per quelli che non soddisfano tale requisito, la reimputazione all'annualità di esigibilità.

A tal fine il Servizio Contabilità ha provveduto alla cancellazione dell'accertamento e/o impegno dalle scritture 2021 e all'immediata reimputazione alla competenza dell'esercizio in cui l'obbligazione è esigibile. Si è proceduto quindi:

- a costituire o ad incrementare, nel bilancio dell'esercizio in cui era imputato l'impegno cancellato (2021), il fondo pluriennale vincolato per lo stesso importo;
- ad incrementare i relativi stanziamenti nel bilancio 2022 per quelle situazioni in cui vengono reimputati accertamenti e impegni di pari importo.

La relativa variazione degli stanziamenti e degli impegni aumenta il fondo pluriennale iscritto tra le entrate del bilancio di previsione 2022-2024, ai sensi di quanto stabilito dai principi contabili, per un importo pari all'incremento del fondo stesso, da iscrivere nel bilancio dell'esercizio precedente, tra le spese.

La composizione del FPV finale al 31/12/2021 è la seguente:

FPV	01/01/2021	31/12/2021
FPV di parte corrente	2.699.560,97	1.524.875,74
FPV di parte capitale	15.812.277,11	35.082.023,83
TOTALE	18.511.838,08	36.606.899,57

✓ Fondo di cassa

Il fondo di cassa al 31 dicembre degli esercizi 2020 e 2021, comprensivo della giacenza vincolata, sulla base del principio applicato della contabilità finanziaria (punto 10.6), approvato con D.Lgs.118/2011, è così composto:

	31/12/2020	31/12/2021
Fondo di cassa	51.730.169,12	65.079.669,43
Di cui fondi liberi	44.276.046,09	47.377.995,75
Di cui fondi vincolati	7.454.123,03	17.701.673,48

Nel corso del 2021 non si è fatto ricorso ad anticipazione di tesoreria.

Il Responsabile del Servizio Finanziario con attestazione in data 31/03/2022 ha effettuato la parificazione del conto del tesoriere e degli agenti contabili interni, verificando la corrispondenza delle riscossioni e dei pagamenti effettuati durante l'esercizio finanziario 2021 con le risultanze del conto del bilancio.

✓ Il Risultato di amministrazione

L'esercizio 2021 si è concluso con le seguenti risultanze relative alla gestione di cassa, desunte dal Conto del Tesoriere alle quali si aggiungono i residui attivi e passivi degli esercizi precedenti e quelli dell'esercizio a cui si riferisce il conto tale da determinare il valore contabile del risultato di amministrazione.

In base a quanto previsto dall'art.187 del D. Lgs. n.267/2000 e a quanto analiticamente indicato in un apposito allegato al rendiconto di gestione, la composizione dell'avanzo è la seguente:

- Avanzo Libero euro 7.071.509,90
- Avanzo destinato agli investimenti euro 174.645,66 la cui quota deriva da maggiori entrate vincolate alle spese di investimento e da economie di spesa verificatesi sugli interventi di spesa di investimento;
- Avanzo vincolato euro 6.065.336,93 derivante da avanzo vincolato di anni precedenti e da quello vincolato nel 2021 di cui euro 2.215.574,47 derivante da trasferimenti, euro 2.290.199,51 derivante da leggi e principi contabili, euro 395.343,23 derivante da vincoli attribuiti formalmente dall'ente e euro 1.200.219,72 derivanti da altri vincoli;
- Avanzo accantonato per fondo crediti di dubbia esigibilità e altri fondi rischi per complessivi euro 5.631.546,49

Pertanto, il risultato di amministrazione alla fine dell'esercizio 2021 registra un avanzo pari a euro 18.943.038,98 come riportato nella tabella seguente:

Prospetto dimostrativo del risultato di amministrazione per l'esercizio 2021

		GESTIONE		
		RESIDUI	COMPETENZA	TOTALE
Fondo cassa al 1° gennaio				51.730.169,12
RISCOSSIONI	(+)	15.209.120,07	73.036.611,29	88.245.731,36
PAGAMENTI	(-)	21.337.795,11	53.558.435,94	74.896.231,05
SALDO CASSA AL 31 DICEMBRE	(=)			65.079.699,43
PAGAMENTI per azioni esecutive non regolariizzate al 31 dicembre	(-)			0
FONDO DI CASSA AL 31 DICEMBRE	(=)			65.079.699,43
RESIDUI ATTIVI	(+)	12.418.514,60	13.873.860,21	26.293.374,81
di cui derivanti da accertamenti di tributi effettuati sulla base della stima del dipartimento delle finanze				0
RESIDUI PASSIVI	(-)	11.222.587,82	24.599.517,87	35.822.105,69
FONDO PLURIENNALE VINCOLATO PER SPESE CORRENTI	(-)			1.524.875,74
FONDO PLURIENNALE VINCOLATO PER SPESE IN CONTO CAPITALE	(-)			35.082.023,83
RISULTATO DI AMMINISTRAZIONE AL 31 DICEMBRE 2021 (A)	(=)			18.943.038,98
Composizione del risultato di amministrazione al 31 dicembre 2021				
Parte accantonata				
Fondo crediti di dubbia esigibilità al 31/12/2021				2.697.250,23
Accantonamento residui perenti al 31/12/2021				0,00
Fondo anticipazioni liquidità				0,00
Fondo perdite società partecipate				5.211,45
Fondo contenzioso				729.402,00
Altri accantonamenti				2.199.682,81
Totale parte accantonata (B)				5.631.546,49
Parte vincolata				
Vincoli derivanti da leggi e dai principi contabili				2.290.199,51
Vincoli derivanti da trasferimenti				2.215.574,47
Vincoli derivanti dalla contrazione di mutui				
Vincoli formalmente attribuiti all'ente				359.343,23
Altri vincoli				1.200.219,72
Totale parte vincolata (C)				6.065.336,93
Totale parte destinata agli investimenti (D)				174.645,66
Totale parte disponibile (E=A-B-C-D)				7.071.509,90

<u>Riscontro risultato della gestione</u>	
Gestione di competenza	2021
Fpventrata(+)	18.511.838,08
Fpvuscita(-)	36.606.899,57
Totale accertamenti di competenza (+)	86.910.471,50
Totale impegni di competenza (-)	78.157.953,81
<i>Saldo della gestione di competenza</i>	-9.342.543,80
Gestione dei residui	
Maggiori residui attivi riaccertati (+)	39.714,22
Minori residui attivi riaccertati (-)	-1.211.933,06
Minori residui passivi riaccertati (+)	476.021,76
<i>Saldo della gestione residui</i>	-696.197,08
Riepilogo	
Saldo gestione competenza	-9.342.543,80
Saldo gestione residui	-696.197,08
Avanzo esercizi precedenti applicato di cui:	17.657.597,95
Parte corrente 4.137.922,72	
Parte capitale 13.519.675,23	
Avanzo esercizi precedenti non applicato	11.324.181,91
Avanzo di amministrazione al 31.12.2021	18.943.038,98

Elenco analitico delle quote accantonate e vincolate

Si dettaglia ulteriormente la parte accantonata, vincolata e destinata dell'avanzo:

Parte Accantonata

➤ Fondo crediti dubbia esigibilità (FCDE)

Il nuovo sistema contabile armonizzato prevede che anche le entrate di dubbia e difficile esazione, per le quali non è certa la riscossione integrale, vengano accertate per l'intero importo del credito. A tal fine è necessario effettuare nel bilancio di previsione un accantonamento al Fondo accantonando una quota dell'avanzo di amministrazione.

Il Fcde è determinato tenendo conto della formazione dei crediti che si formano nell'esercizio, della natura del credito e del loro andamento di riscossione nel quinquennio precedente, prevedendo in via prudenziale di accantonare l'importo come previsto dalla vigente normativa (importo minimo) incrementato tenuto conto dei residui attivi non ancora riscossi.

L'accantonamento complessivo di euro 2.697.250,23 è stato calcolato su:

1) Canone occupazione suolo pubblico (Cosap)

La quota accantonata del risultato di amministrazione ammonta ad euro 546.049,80;

2) Concessioni portuali

La quota accantonata del risultato di amministrazione ammonta ad euro 23.582,07;

3) Cartelli pubblicitari

La quota accantonata del risultato di amministrazione ammonta ad euro 119.044,04;

4) Sanzioni in materia di acque

La quota accantonata del risultato di amministrazione ammonta ad euro 16.946,27;

5) Sanzioni in materia di rifiuti

La quota accantonata del risultato di amministrazione ammonta ad euro 511.741,50;

6) Sanzioni IPT

La quota accantonata del risultato di amministrazione ammonta ad euro 907.039,55;

7) Sanzioni paesaggistiche

La quota accantonata del risultato di amministrazione ammonta ad euro 572.847,00.

➤ Fondo rischi contenzioso

Sulla base della ricognizione effettuata in ordine alle cause esistenti a carico dell'Ente l'Avvocatura dell'Ente ha provveduto ad analizzare una stima del rischio di soccombenza tenendo conto delle cause attualmente in corso.

Viene diminuito il fondo rischi contenzioso, rispetto al valore dell'avanzo 2020 non utilizzato al 31.12.2021, previa dettagliata ricognizione del contenzioso da parte del Servizio legale dell'ente che ha valutato il livello di rischio delle cause in corso.

L'accantonamento al fondo rischi contenzioso al 01/01/2020 ammontava ad € 1.098.402,00.

Nel corso del 2021 è stato applicato l'avanzo accantonato per € 1.130,20 per spese legali e di soccombenza.

Il fondo è stato incrementato di € 1.130,20 di cui € 100.000,00 per spese di soccombenza, e diminuito di € 20.000,00 per il contenzioso Salemi e € 800.000,00 per il contenzioso Canzian e di € 49.000,00 per il contenzioso Montedison, mentre sono stati inseriti € 500.000,00 per il contenzioso CDS RG n°2554/2020. (vedasi relazione dell'Avvocatura dell'ente, allegata in calce).

Al 31/12/2021 il fondo ammonta a complessivi € 729.402,00.

➤ Fondo da perdite di società partecipate

Si tratta di un accantonamento prudenziale diretto ad evitare che la mancata considerazione delle perdite eventualmente riportate dalle partecipate possa incidere negativamente sui futuri equilibri di bilancio degli

enti. L'importo accantonato nell'apposito fondo sarà nuovamente disponibili qualora l'ente partecipante ripiani la perdita di esercizio o dismetta la partecipazione. Pertanto, il fondo accantonato a preventivo confluisce a rendiconto nella quota parimenti accantonata del risultato di amministrazione.

Al 01/01/2021 il fondo perdite società partecipate ammontava ad € 12.558,15. A bilancio 2021 sono stati accantonati € 4.000,00 sul cap.19114/10.

La società Mantova Energia Srl è stata posta in liquidazione dal 28/09/2020 e pertanto sono stati eliminati gli accantonamenti come previsto dall'art.21, c.1 del D.Lgs. 175/2016 e s. m. e i.

Sono stati rideterminati gli accantonamenti relativi al Distretto Rurale Srl (che chiude in utile il bilancio 2020) per complessivi € 5.211,45. Fiera Millenaria di Gonzaga Srl ha comunicato di chiudere in utile il bilancio al 31/12/2021 e al 30/04/2021 e pertanto non vengono effettuati accantonamenti.

Complessivamente le risorse accantonate al 31/12/2021 per perdite società partecipate ammontano ad € 5.211,45.

➤ Altri accantonamenti

Al 31/12/2021 ammontano ad euro 2.199.682,81 con i seguenti accantonamenti:

- adeguamenti contrattuali e altre risorse per il personale euro 527.329,65;
- franchigia su assicurazioni euro 54.500,00;
- offerta per causa Micheli euro 60.868,57;
- restituzione causa FINO 2 euro 950.000,00;
- accantonamento crediti Parco del Mincio euro 67.471,49;
- stima perdite partecipate 2021 euro 1.435,33;
- indennità fine mandato Presidente euro 140,00;
- accantonamento per richieste restituzione addizionale energia elettrica euro 408.000,00;
- escussione polizza fideiussione IPA Don Bosco Viadana euro 129.984,88.

Parte vincolata

La quota dell'avanzo vincolato ammonta ad euro 6.065.336,93 ed è costituita:

Vincolo derivante da legge e principi contabile per complessivi euro 2.290.199,51

Da rendiconto 2019:

- euro 21.148,60 da quota del 10% sulle alienazioni patrimoniali e 75% sulle alienazioni di beni demaniali da destinare a estinzione anticipata dei prestiti (di cui euro 11.627,60 in avanzo 2018 non utilizzato ed euro 9.521,00 da rendiconto 2019, cap. 90435);
- euro 80.100,00 da quota del 25% su incassi alienazioni da versare allo Stato (di cui euro 78.050,00 da avanzo 2018 non utilizzato ed euro 2.050,00 da rendiconto 2019, cap.80101).

Da rendiconto 2020:

- euro 1.502,00 quale quota 10% sulle alienazioni patrimoniali (cap.4104 euro 15.020,00) da destinare ad estinzione anticipata del debito (cap.90435). La restante quota di euro 13.518,00 è confluita in avanzo destinato investimenti.

Per sanzioni al C.d.S., diritti di escavazione e delega regionale in materia di demanio idrico si rimanda agli specifici allegati di dettaglio. Si ricorda che le quote di sanzioni al codice della strada introitate dai Comuni è destinata ad investimenti così come la quota vincolata riferita al demanio idrico.

Al 31/12/2020 ammonta complessivamente ad euro 102.750,00 la quota derivante da alienazioni vincolate per legge.

Confluiscono inoltre in avanzo vincolato per legge, come previsto dalla vigente normativa,

- a) il saldo non utilizzato del fondo funzioni fondamentali (ex art.1 c.883 L.128/2020) determinato pari ad euro 1.891.475,79 come da allegato;
- b) le economie di spesa 2021 per mensa/ticket pari ad euro 28.627,07 da destinarsi alla produttività dei dipendenti.

Da rendiconto 2021:

- euro 1.173,50 è la quota del 10% delle alienazioni patrimoniali di reliquati stradali effettuate nell'esercizio (cap. 4104 € 11.735,00) da destinare ad estinzione anticipata del debito. La restante quota è stata destinata e impegnata per investimenti nel corso del 2021 (cap. 66157/5).
Per sanzioni C.d.S., diritti di escavazione e delega regionale in materia di demanio idrico si rimanda agli specifici allegati di dettaglio.
Si precisa che la quota di avanzo all'01/01/2021 e le entrate incassate nel 2021 relative al fondo funzioni fondamentali (cd. fondone COVID) risultano interamente spettanti all'ente per le minori entrate 2021 rispetto al 2019 e pertanto l'avanzo al 31/12/2021 è pari a zero e non vi sono risorse utilizzabili nel 2022.

Vincolo derivante da trasferimenti

- ammontano al 31/12/2021 ad euro 2.215.574,47 derivanti da economie e/o maggiori entrate riferite a trasferimenti da stato, Regione e altri enti aventi specifica destinazione. Per il dettaglio si rimanda agli allegati.

Vincoli formalmente attribuiti dall'ente

RENDICONTO ANNO 2019

Sono pari ad euro 1.609.242,68 dando atto che vengono svincolati euro 40.000,00 non più necessari in quanto finanziati da altre risorse (cap. 20384/60), per la manutenzione straordinaria delle piste ciclabili provinciali vengono vincolati i fondi vincolati in precedenza (DCP novembre 2019) per la "cicloviasole" pari ad euro 71.500,01 (cap. 69124/60), non finanziata ed in sede di consuntivo viene inoltre vincolato l'importo di euro 5.967,22 per compensi dell'avv. Ursileo impegnati a residuo e confluiti in avanzo per riallineare l'esigibilità.

RENDICONTO ANNO 2020

Sono pari complessivamente ad euro 4.969.760,27 al 31/12/2020.

Con DCP n° 45 del 30/11/2020 sono stati vincolati dall'ente i dividendi straordinari derivanti da distribuzione di riserve di A22, pari ad € 2.078.370,00.

Di questi alla data del 31/12/2020 confluiscono in avanzo € 1.298.370,00.

Vengono eliminati in sede di rendiconto 2020 i seguenti vincoli formalmente attribuiti dall'ente:

- a) € 17,89, economia su cap. 57116/60, finanziato da avanzo libero (ritorna in avanzo libero).
- b) € 3.449,00, economia su cap. 12366/60 in quanto il progetto non viene realizzato (ritorna in avanzo libero).
- c) € 30.000,00 cofinanziamento intersezione a Ceresara tra SP16 e strada comunale per Castel Goffredo, in quanto il progetto è stato eliminato (ritorna in avanzo libero).

Inoltre, viene riconfermato in sede di rendiconto 2020 il vincolo per le entrate da assicurazione erogate dopo il sisma del 2012, impegnate quale cofinanziamento per i lavori di recupero e restauro dell'ITAS Strozzi di Palidano e confluite in avanzo per effetto della modifica degli atti convenzionali nel corso del 2020 e la conseguente necessità di riscrittura in base ad esigibilità.

Infine, nel corso del 2020 è stato vincolato formalmente l'importo di € 510.000,00 relativo alla causa Min. Int. 2371/2017.

RENDICONTO ANNO 2021

I vincoli definiti dall'ente sono dettagliati in allegato alle DCP n°40 del 30/09/2021 e n°44 del 25/10/2021.

Le somme sono state tutte impegnate e non hanno generato avanzo ad eccezione delle economie di spesa dei capitoli 28542/60 per € 6.691,58 e 28813/60 per € 22,64 per le quali vengono rimossi i vincoli di destinazione e confluiscono pertanto in avanzo libero, avendo effettuato il pagamento definitivo rideterminato nell'importo dovuto.

Altri vincoli

Ammontano al 31/12/2019 ad euro 435,24.

Al 31/12/2020 gli altri vincoli ammontano ad € 4.266,67 con le seguenti variazioni:

- a) eliminazione vincolo di € 13,14 relativo al cap. 67105/50 in quanto trattasi di economia di spesa.
- b) aumento di € 3.844,57 relativo ai cap. 3568/16152.

Al 31/12/2021 gli altri vincoli ammontano ad euro 1.200.219,72 così determinati:

- a) euro 8.680,37 per recupero spese legali;
- b) euro 603,20 per fondo interno di progettazione;
- c) i precedenti vincoli rimanenti pari a complessivi euro 422,10 vengono eliminati in quanto non più necessari;
- d) euro 1.190.936,15 per escussione polizza fideiussoria relativa alla bonifica di impianto di trattamento rifiuti.

Parte destinata agli investimenti

All' 1/1/2021 l'avanzo destinato ad investimenti ammontava ad euro 747.943,33.

Durante l'esercizio è stato applicato l'intero avanzo destinato per euro 747.943,33 per spese investimento. Sono state effettuate alienazioni nel corso del 2021, come segue:

- a) euro 13.000,00 alienazione automezzi;
- b) euro 11.735,00 alienazione reliquati stradali (quota 10% destinata all'estinzione anticipata dell'indebitamento come previsto per legge).

Al 31/12/2021 l'avanzo ammonta ad euro 174.645,66 come meglio dettagliato in allegato A3. Si precisa che euro 82.793,84 derivano da avanzo destinato investimenti applicato nel 2021 ma non impegnato.

Le seguenti economie di spesa relative a capitoli del titolo II della spesa finanziati da mezzi propri di parte corrente dell'ente vengono invece fatte confluire in avanzo libero in quanto le opere sono concluse, erano finanziate da avanzo libero e non è più necessario il vincolo di destinazione: cap. 57182/60, 67167/20, 68132.

Accantonamento per perdite delle aziende, istituzioni e società partecipate

Riferimenti normativi

La legge 27.12.2013 n. 147 (Legge di stabilità 2014) prevede che le pubbliche amministrazioni locali accantonino sui propri bilanci, in un apposito fondo vincolato, una somma parametrata al risultato negativo registrato dalle proprie aziende e istituzioni partecipate, qualora tale risultato non sia stato immediatamente ripianato.

Il D.Lgs. 175/2016 prevede un analogo accantonamento qualora il risultato negativo sia stato registrato dalle società partecipate.

Gli importi accantonati nell'apposito fondo vincolato saranno nuovamente disponibili qualora l'ente partecipante ripiani la perdita di esercizio o dismetta la partecipazione o il soggetto partecipato sia posto in liquidazione. Lo stesso risultato si realizza se le perdite conseguite negli esercizi precedenti vengono ripianate dai soggetti partecipati: l'importo accantonato sarà reso disponibile agli enti partecipanti in misura corrispondente e proporzionale alla quota di partecipazione.

Al di fuori di questi casi, il fondo accantonato a preventivo confluisce a rendiconto nella quota parimenti accantonata del risultato di amministrazione e quindi rimane sostanzialmente indisponibile per finalità di spesa diverse da quelle per cui esso è stato costituito.

Analisi delle aziende, istituzioni e società partecipate con risultato negativo

Gli organismi interessati dalla norma che hanno chiuso in perdita l'ultimo esercizio approvato sono i seguenti:

- 1) VALDAROS.p.A. in liquidazione - ultimo bilancio approvato anno 2020 - perdita per euro 124.856,00

2) AGENZIA TRASPORTO PUBBLICO LOCALE TPL -- ultimo bilancio approvato anno 2020 – perdita per euro 199.825,99

3) GRUPPO APAM SPA – ultimo bilancio approvato anno 2020 – perdita per euro 422.188,00

Le decisioni delle relative assemblee in merito alla copertura della perdita registrata sono le seguenti:

RAGIONE SOCIALE	DECISIONE DELL'ASSEMBLEA SU COPERTURA PERDITA	
1) VALDARO S.p.A in liquidazione	PORTATA A NUOVO	
2) AGENZIA TRASPORTO PUBBLICO LOCALE TPL	COPERTA MEDIANTE UTILIZZO DELLA RISERVA STRAORDINARIA	
3) GRUPPO APAM SPA	COPERTA MEDIANTE UTILIZZO DELLA RISERVA STRAORDINARIA	

Gli organismi partecipati per i quali la perdita non risulta immediatamente ripianata (decisione che risulta rilevante ai sensi dell'art. 21 del D.Lgs. n. 175/2016) sono pertanto i seguenti:

RAGIONE SOCIALE	DECISIONE DELL'ASSEMBLEA SU COPERTURA PERDITA
VALDARO SPA IN LIQUIDAZIONE	NON DOVUTO L'ACCANTONAMENTO PERCHE' È STATA AMMESSA ALLA PROCEDURA CONCORSALE DI ACCORDO DI RISTRUTTURAZIONE DEL DEBITO

Non ricorrono attualmente i presupposti per effettuare accantonamenti per perdite società partecipate. Per Distretto Rurale Srl permangono accantonati € 5.211,45. Si stima una potenziale perdita 2021 per € 1.435,33 per detta Società.

Fiera Millenaria Srl chiude in utile il bilancio 2021.

Trend dell'avanzo di amministrazione dal 2002 al 2021

Anno	Avanzo	di cui vincolato	di cui accantonato	di cui destinato	di cui libero
2002	2.957.860,21	779.361,52			2.178.498,69
2003	5.966.650,40	3.293.907,81			3.293.907,81
2004	6.095.158,34	4.279.006,37			1.816.151,97
2005	9.814.226,79	8.758.566,87			1.055.659,92
2006	5.301.225,60	3.025.647,06			2.275.578,54
2007	5.268.103,58	3.326.258,08			1.941.845,50
2008	1.868.681,90	528.619,09			1.340.062,81
2009	2.755.640,19	320.212,76			2.435.427,43
2010	2.677.102,71	1.271.689,08			1.405.413,63
2011	6.898.183,13	6.279.448,14			618.734,99
2012	5.382.025,12	5.132.535,40			249.489,72
2013	8.007.941,00	6.186.817,23			1.821.123,77
2014	15.998.285,08	1.338.762,53			14.659.522,55

2015	15.382.328,49	1.406.786,41	342.602,87	3.453.061,90	10.179.877,31
2016	17.020.781,65	4.891.830,43	458.173,90	5.555.819,44	6.114.957,88
2017	16.029.828,09	2.821.235,59	1.059.550,51	2.432.193,50	9.716.848,49
2018	10.606.317,34	2.840.391,51	2.263.027,68	493.087,99	5.009.810,16
2019	16.309.101,74	5.782.944,25	6.067.399,29	436.191,83	4.022.566,37
2020	28.981.779,86	15.249.407,86	7.068.288,05	747.943,33	5.916.140,62
2021	18.943.038,98	6.065.336,93	5.631.546,49	174.645,66	7.071.509,90

L'incremento dell'avanzo di amministrazione in questi ultimi 15 anni è dovuto ad una politica restrittiva di finanza pubblica che lo Stato ha imposto agli Enti Pubblici per oltre un decennio.

Il fattore rilevante è stata l'applicazione e il rispetto patto di stabilità interno che ha costretto la Provincia ad accantonare avanzo libero e vincolato di amministrazione per far fronte ai limiti imposti a livello nazionale ed europeo sui saldi pubblici fino a settembre 2018.

Dal 2012 in poi, si nota un incremento importante dell'avanzo (soprattutto libero) a causa delle modifiche legislative intervenute sui bilanci pubblici: oltre al pareggio di bilancio è stata introdotta la contabilità finanziaria potenziata con la revisione straordinaria dei residui attivi e passivi avvenuta nel 2015, con conseguente riduzione dei residui passivi e contabilizzazione complessiva dei residui attivi con la previsione dell'accantonamento annuale ad un apposito fondo crediti di dubbia esigibilità (D.Lgs. 118/2011).

✓ Debiti fuori bilancio riconosciuti nel corso dell'esercizio 2021

Con deliberazioni di Consiglio Provinciale n. 27 del 22/06/2021 n. 42 del 30/09/2021 sono stati riconosciuti debiti fuori bilancio nel corso dell'anno 2021 per un totale a rendiconto di euro 182.685,78 (cap.28542/60 e 28813/60) e di euro 5.352,36 (cap.34801).

ANALISI DELLE ENTRATE E DELLE SPESE

✓ Equilibri di bilancio

EQUILIBRIO DI PARTE CORRENTE			
	2019	2020	2021
Entrate titolo I	31.314.717,59	29.466.974,28	29.529.812,36
Entrate titolo II	10.662.895,29	15.929.595,19	13.435.509,17
Entrate titolo III	8.129.638,21	9.280.897,85	5.666.761,61
Totale titoli (I+II+III) (A)	50.107.251,09	54.677.467,32	48.632.083,14
Spese titolo I (B)	37.968.499,90	39.496.053,47	42.471.580,48
Rimborso prestiti parte del Titolo IV ex III (C)	4.144.414,04	4.949.474,84	3.900.592,71
Differenza di parte corrente (D=A-B-C)	7.994.337,15	10.231.939,01	2.259.909,95
FPV di parte corrente iniziale (+) ENTRATA	2.086.611,64	2.521.624,19	2.699.560,97
FPV di parte corrente finale (-) SPESA	-2.521.624,19	2.699.560,97	1.524.875,74
FPV differenza (E)	-435.012,55	-177.936,78	1.174.685,23
Utilizzo avanzo di amm.ne appl. alla spesa corrente (+) ovvero copertura disavanzo (-) (F)	1.155.492,95	2.457.558,14	4.137.922,72
Entrate di parte capitale diverse destinate a spese correnti (G) di cui:	11.571,00	1.502,00	1.173,50

Altre entrate (specificare): accertamenti per 15.020,00 su 4104 (ALIENAZIONE IMMOBILI PROVINCIALI DEL PATRIMONIO DISPONIBILE) di cui 10% confluiti in avanzo vincolato per legge e principi contabili (per riduzione debito ente)	11.571,00	1.502,00	1.173,50
Entrate correnti destinate a spese di investimento (H) di cui:	1.264.878,42	6.411.532,40	950.930,43
Proventi da sanzioni violazioni al CdS (cap. 3136/68100/20)	398.957,42	1.077.213,59	923.330,43
Incasso materiale ghiaioso cap. 3545 1.721.508,95 – cap. 14762/10 310.436,05 per finanziare cap. 67105tang.Guidizzolo)	392.160,00		
	390.555,60	1.411.072,90	0,00
Contributo Regionale per acquisto mezzi protezione civile (cap. 2320/78521/10)	27.600,00	27.600,00	27.600,00
Diritti di escavazione da Comuni per acquisto mezzi cave (cap. 3523/59541)	25.000,00		0,00
Diritti di escavazione da Comuni per acquisto attrezzature per vigilanza cave (cap. 3523/52512)	15.000,00		0,00
Altre entrate correnti destinate a cap. 59311 12.600,00; cap. 59520 1.037,00; cap. 65540 1.968,40)	15.605,40		0,00
Cap 2129 CONTRIBUTO STATALE PER PIANI DI SICUREZZA A VALENZA PLURIENNALE PER LA MANUTENZIONE DI STRADE E SCUOLE - LEGGE 145/2018 ART 1 COMMA 889		3.895.645,91	0,00
Entrate diverse utilizzate per rimborso quote capitale (I)	0	0	0,00
O1) Risultato di parte corrente di competenza al netto delle variazioni (D+E+F+G-H+I)	+7.461.510,13	6.101.529,97	6.622.760,97
- Risorse accantonate di parte corrente stanziare nel bilancio dell'esercizio 2021	928.335,84	2.377.075,39	615.786,91
- Risorse vincolate di parte corrente stanziare nel bilancio dell'esercizio 2021	1.900.358,18	3.103.283,11	1.584.026,09
O2) Equilibrio di bilancio di parte corrente	4.632.816,11	621.171,47	4.422.947,97
- Variazione accantonamenti di parte corrente effettuati in sede di rendiconto	3.111.513,56	-1.327.846,63	-1.538.972,88
O3) EQUILIBRIO COMPLESSIVO DI PARTE CORRENTE	1.521.302,55	1.949.018,10	5.961.920,85

EQUILIBRIO DI PARTE CAPITALE			
	2019	2020	2021
Entrate titolo IV	22.649.366,14	17.277.728,47	28.956.240,62
Entrate titolo V (alienazione partecipate cap. 4107)	3.844,40	2.080.370,00	1.252.568,40
Totale titoli (IV+V) (M)	22.653.210,54	19.358.098,47	30.208.809,02
Spese titolo II (N)	36.490.035,11	21.355.831,01	23.716.201,28
Differenza di parte capitale (P=M-N)	-13.836.824,77	-1.997.732,54	6.492.607,74
Entrate capitale destinate a spese correnti (cap. 4104/80101 + cap. 4104/90435) (G) da sottrarre	11.571,00	1.502,00	1.173,50
Entrate correnti destinate a spese di investimento (H)	1.264.878,42	6.411.532,40	950.930,43

Fondo pluriennale vincolato conto capitale (INIZIALE)	27.811.730,39	16.163.651,84	15.812.277,11
Fondo pluriennale vincolato conto capitale (FINALE)	-16.163.651,84	-15.812.277,11	35.082.023,83
Entrate diverse utilizzate per rimborso quote capitale (L)	0	0	0,00
Utilizzo avanzo di amministrazione applicato alla spesa in conto capitale (eventuale) (Q)	3.700.372,49	2.239.754,08	13.519.675,23
Z1) Risultato di competenza in c/ capitale al netto delle variazioni (P-G+H+I-L+Q)	+2.764.933,89	4.925.056,67	439.724,78
- Risorse accantonate in c/capitale stanziato nel bilancio dell'esercizio 2021	0	0	0,00
- Risorse vincolate in c/capitale nel bilancio	2.414.675,97	7.070.487,27	1.865.200,28
Z2) Equilibrio di bilancio in c/capitale	350.257,92	-2.145.430,60	-1.425.475,50
- Variazione accantonamenti di parte corrente effettuati in sede di rendiconto	0	0	0,00
Z3) EQUILIBRIO COMPLESSIVO IN C/CAPITALE	350.257,92	-2.145.430,60	-1.425.475,50
La motivazione del saldo positivo in conto capitale è esplicitata nella parte "SPESA -Gli investimenti e le fonti di finanziamento"			

EQUILIBRIO ECONOMICO-FINANZIARIO		COMPETENZA (ACCERTAMENTI E IMPEGNI IMPUTATI ALL'ESERCIZIO)
Entrate Titolo 5.03 per Riscossione crediti di medio-lungo termine	(+)	1.190.936,15
Entrate Titolo 5.04 relative a Altre entrate per riduzioni di attività finanziarie	(+)	61.632,25
W1) RISULTATO DI COMPETENZA		8.315.054,15
Risorse accantonate stanziato nel bilancio dell'esercizio 2021	(-)	615.786,91
Risorse vincolate nel bilancio	(-)	3.449.226,37
W2) EQUILIBRIO DI BILANCIO		4.250.040,87
Variazione accantonamenti effettuata in sede di rendiconto	(-)	-1.538.972,88
W3) EQUILIBRIO COMPLESSIVO		5.789.013,75

Si illustra il riepilogo generale delle entrate e spese per titoli in conto competenza:

	ENTRATE	Previsione definitive di competenza	Riscossioni competenza	Accertamenti	Maggiori/ Minori entrate competenza
	Fondo pluriennale vincolato spese correnti	2.699.560,97			
	Fondo pluriennale vincolato spese capitale	15.812.277,11			
	Utilizzo avanzo amministrazione	17.657.597,95			
I	Entrate correnti di natura tributaria, contributiva e perequativa	28.114.512,24	29.311.517,52	29.529.812,36	1.415.300,12
II	Trasferimenti correnti	19.038.376,46	10.385.285,49	13.435.509,17	-5.602.867,29
III	Entrate extratributarie	6.243.200,27	4.980.820,21	5.666.761,61	-576.438,66
IV	Entrate in conto capitale	31.148.354,68	19.094.876,51	28.956.240,62	-2.193.114,06
V	Entrate da riduzioni di attività finanziarie	1.252.568,40	1.252.568,40	1.252.568,40	0,00
VI	Accensione prestiti	0,00	0,00	0,00	0,00
VII	Anticipazioni da istituto tesoriere/cassiere	10.000.000,00	0,00	0,00	-10.000.000,00
IX	Entrate per conto terzi e partite giro	20.796.000,00	8.011.543,16	8.069.579,34	-12.726.420,66
	Totale titoli	116.594.012,05	73.036.611,29	86.910.471,50	-29.683.540,55
	SPESE	Previsione definitive di competenza	Pagamenti competenza	Impegni	Economie competenza
I	Spese correnti	54.777.874,51	19.619.132,80	42.471.580,48	10.781.418,29
II	Spese in conto capitale	63.287.606,07	22.156.467,07	23.716.201,28	4.489.380,96
III	Spese per incremento di attività finanziarie	0,00	0,00	0	0
IV	Rimborso di prestiti	3.901.967,50	3.900.592,71	3.900.592,71	1.374,79
V	Chiusura anticipazioni ricevute da istituto tesoriere/cassiere	10.000.000,00	0,00	0	10.000.000,00
VII	Uscite per conto terzi e partite di giro	20.796.000,00	7.882.243,36	8.069.579,34	12.726.420,66
	Totale titoli	152.763.448,08	53.558.435,94	78.157.953,81	37.998.594,70

LE ENTRATE

- ✓ Le entrate tributarie

LE ENTRATE

- ✓ Le entrate tributarie

Il gettito delle tre principali entrate tributarie dell'ente (Imposta sulle assicurazioni RCA, Imposta Provinciale di Trascrizione e Tributo Ambientale Provinciale), pur in ripresa rispetto al 2020 (+5,26%, con un aumento del gettito di 1.465.188,00), è ancora lontano dai livelli del 2019, a causa del persistere della pandemia da COVID-19 anche nel 2021.

La riduzione del gettito del 2021 rispetto all'ultimo anno prima della pandemia è stata infatti di 1.796.270,89 (-5,77%), causata soprattutto dalla riduzione di IPT (per circa 1,2 mln), e in misura minore dalla riduzione dell'Imposta su RCA (per circa 0,4 mln) e del Tributo Ambientale Provinciale (per circa 0,2 mln).

Gli equilibri di bilancio, anche nel 2021, sono stati mantenuti grazie ai fondi messi a disposizione dal Governo (D.L.19/05/2020, n. 34, convertito con modifiche in Legge 17/07/2020 n. 77; D.L. 14/08/2020, n. 104, convertito con modifiche in Legge 13/10/2020 n. 126; art., c. 822, della legge n. 178 del 2020, così come modificato dall'art. 23, c. 1, lettere a) e b) del DL 22 marzo 2021, n. 41, convertito con modifiche in Legge 21 maggio 2021, n. 69) per garantire agli enti locali le risorse necessarie a svolgere le proprie funzioni 'fondamentali'.

Si precisa che tali risorse (pari a 2.614.726,64 euro) sono state in massima parte impiegate per compensare le diminuzioni di IPT e RCA, e, in via residuale, per coprire maggiori spese conseguenti all'emergenza COVID-19 (per circa 70.000,00 euro).

Imposta sulla RC Auto

Ai sensi del D. Lgs. 68/2011, a decorrere dall'anno 2012 <<l'imposta sulle assicurazioni contro la responsabilità civile derivante dalla circolazione dei veicoli a motore, esclusi i ciclomotori, costituisce tributo proprio derivato delle province. Si applicano le disposizioni dell'articolo 60, commi 1, 3 e 5, del citato decreto legislativo n. 446 del 1997>>.

La Provincia di Mantova, con delibera di Giunta Provinciale n. 20 del 16/02/2012, si è avvalsa della facoltà di modificare l'aliquota d'imposta, portandola dal 12,5% al 16%, in linea con la maggioranza delle province italiane, lombarde e limitrofe (tra cui si ricordano: Milano, Bergamo, Cremona, Ferrara, Modena, Pavia, Reggio Emilia, Rovigo, Verona) a decorrere dal 2012.

Il gettito d'imposta di competenza dell'esercizio 2021 è stato di 14.165.519,71 (di cui 12.027.299,66 euro compensati dall'Agenzia delle Entrate a titolo di contributi da versare allo Stato), in aumento dello 0,89% rispetto a quello riscontrato nel 2020 (pari a 14.040.936,38 euro), ritornando sostanzialmente in linea al livello pre-pandemico del 2019 (rispetto al quale lo scostamento in riduzione nel 2021 è del 2,47%, con un minor gettito di circa 360.000,00 euro).

Imposta Provinciale di Trascrizione (IPT)

L'imposta di competenza del 2021, accertata in via definitiva, è stata di 13.122.236,95 euro, in aumento del 13,24% rispetto a quanto accertato nel 2020 (11.588.252,06 euro).

Il gettito d'imposta, pur in aumento in valore assoluto di 1.533.984,89 euro rispetto al 2020, è tuttavia ancora significativamente lontano dai valori "normali" riscontrati prima della pandemia da COVID-19 (14.349.965,40 euro nel 2019; 14.193.014,34 euro nel 2018).

Nel 2021 non sono state effettuate compensazioni da parte dell'Agazia delle Entrate a titolo di contributi da versare allo Stato.

Tributo provinciale per l'Esercizio delle Funzioni di Tutela e Igiene dell'Ambiente (c.d. Tributo Ambientale / TEFA)

Nel 2021 sono stati accertati 2.044.280,67, in calo di circa l'8,64% rispetto al 2020 (nel quale il gettito accertato è stato pari a euro 2.237.660,09 euro). La riduzione del gettito nel 2021 rispetto al 2020 è analoga a quella riscontrata anche con riferimento al 2019 (-9,32%).

✓ Le entrate extratributarie

Gestione della riscossione ordinaria e coattiva di

- Canone Unico Patrimoniale di Concessione, Autorizzazione o Esposizione Pubblicitaria
- Canone per l'Occupazione di Spazi e Aree Pubbliche (COSAP) relativamente alle annualità antecedenti il 2021
- Corrispettivo per l'installazione dei mezzi pubblicitari (CIMP) relativamente alle annualità antecedenti il 2021

Con Delibera di Consiglio Provinciale n. 7 del 15/2/2021, a norma dell'articolo 52 del D.Lgs. 15 dicembre 1997 n. 446 e del D.Lgs. 267/2000, è stato adottato il Regolamento per l'istituzione e l'applicazione del Canone unico patrimoniale di concessione, autorizzazione o esposizione pubblicitaria, così come disciplinato dai commi da 816 a 836 dell'articolo 1 della legge 160/2019, in sostituzione del COSAP e del Corrispettivo per l'installazione dei mezzi pubblicitari (CIMP).

A titolo di Canone Unico (cap. 3238/*), nel 2021 sono stati accertati complessivamente 692.251,72 euro, così suddivisi:

- 355.810,14 euro per occupazioni di suolo da lista di carico 'ordinaria';
- 173.499,18 euro per occupazioni di suolo e sottosuolo escluse dalla lista di carico 'ordinaria' (Canone da società di Servizi, concessioni temporanee ordinarie e per sotto-servizi, ecc.);
- 148.565,00 euro per esposizione pubblicitaria da lista di carico 'ordinaria';
- 14.377,40 euro per esposizione pubblicitaria esclusa dalla lista di carico 'ordinaria' (Canone versato in corso d'anno per rilascio nuove concessioni, ad es.).

Si segnala che, per effetto della pandemia da Covid-19, il Canone Unico per occupazioni di suolo 'ordinario' (da lista di carico) è in calo di circa il 9,3% rispetto al 2020 (anno nel quale l'accertamento per COSAP è stato di 392.184,00 euro), mentre il Canone per esposizione pubblicitaria da lista di carico è in calo del 21,4% rispetto al 2020 (anno nel quale l'accertamento del Corrispettivo per Cartelli Pubblicitari è stato di 189.027,23 euro).

Si precisa che, a seguito dell'introduzione dei nuovi principi contabili armonizzati, il c.d. accertamento per cassa (seguito per il COSAP fino al 2014 e per il Corrispettivo per impianti pubblicitari fino al 2015) è stato sostituito dal c.d. principio della competenza finanziaria "potenziato", in base al quale sono compresi negli accertamenti anche le somme di dubbia esigibilità, per le quali è stato costituito il Fondo Crediti di Dubbia Esigibilità.

Gestione della riscossione coattiva di entrate di competenza di altri settori dell'ente

Nel 2021, per conto degli altri settori / servizi dell'Ente, sono stati iscritti articoli di ruolo per un valore complessivo di circa 89.300,00 euro, con un aumento di circa il 300% rispetto al 2020 (anno nel quale la riscossione coattiva si è sostanzialmente arrestata, a partire dal mese di febbraio, a causa dell'emergenza COVID-19).

Nel 2021 è ripresa l'attività di riscossione da parte di Agenzia Entrate Riscossione per ruoli emessi dall'Ente, a vario titolo, negli esercizi passati. Nel corso dell'anno sono stati incassati circa 62.000,00 con un aumento di circa il 300% rispetto al 2020 (anno nel quale la riscossione è stata di 15.500,00 euro).

Le entrate da indebitamento e per devoluzioni

Nell'anno 2021, non sono stati assunti nuovi mutui e neppure effettuate operazioni di devoluzione di mutui/prestiti.

Le entrate da alienazioni che finanziano spese d'investimento

Nel corso del 2021 sono state accertate le seguenti entrate da alienazioni:

- 11.735,00 euro (euro 10.561,5 destinato ad investimenti, euro 1.173,5 quota 10% destinata ad estinzione anticipata del debito) per vendita di 1 reliquato stradale dell'Ente;
- 13.000,00 euro per vendita di autovetture dismesse (4101).

LE SPESE

✓ Gli investimenti e le fonti di finanziamento

La spesa per investimenti in conto capitale dell'esercizio 2021 finanziata con risorse del 2021 e con l'applicazione l'applicazione di avanzo è di euro 43.496.282,91 (di cui 26.523.549,57 in FPV in spesa, che saranno reimpiegati nel 2022).

Tali spese sono state finanziate tramite le seguenti fonti di finanziamento:

Spesa Titolo 2	Importo	Note
Impegni 2021 NETTI (senza considerare il reimpiego FPV)	16.972.733,34	
FPV in spesa (finanziato con risorse 2021)	26.523.549,57	
Totale	43.496.282,91	
Copertura Finanziaria Spesa titolo 2 (Fonti di finanziamento)	Importo	Note
Titolo 4 entrata	28.955.067,12	
<i>di cui</i>		
<i>proventi alienazioni patrimonio provinciale (al netto della parte destinata a riduzione debito pari 1.173,50)</i>	10.561,50	
<i>proventi alienazioni azionarie</i>	-	
<i>proventi da alienazioni di beni mobili</i>	13.000,00	

<i>contributi statali</i>	7.914.939,12	
<i>contributi regionali</i>	20.533.309,95	
<i>altri contributi (da comuni e altri soggetti)</i>	438.588,19	
<i>fondo innovazione (giri contabili su spesa d'investimenti)</i>	44.668,36	
Entrate Titolo 1 destinate a investimenti	900.446,79	3136+2320 (SOLO PER LA PARTE CHE HA DATO LUOGO A COPERTURA IMPEGNI TIT 2)
Entrate Titolo 5 (riduzioni attività finanziarie)	61.632,25	liquidazione ALOT + escussione polizza fideiussoria (SOLO PER LA PARTE CHE HA DATO LUOGO A COPERTURA IMPEGNI TIT 2)
Avanzo Vincolato Da Trasferimenti / Legge Principi Contabili (parte capitale)	5.127.304,63	
Avanzo Destinato agli investimenti	747.943,33	
Avanzo Vincolato Formalmente da Ente (parte capitale)	4.703.781,95	
Avanzo Libero (applicato per spese in conto capitale)	2.940.645,32	
Avanzo Economico (risorse generali dell'ente del bilancio 2021)	59.461,52	
Totale	43.496.282,91	

Nella tabella che segue viene riportata nel dettaglio la spesa in conto capitale (impegni netti dell'anno e impegni confluiti in FPV) per missione/programma e macroaggregato.

Missioni e programmi	Macroaggregato 202 - Investimenti fissi lordi e acquisto di terreni	Macroaggregato 203 - Contributi agli Investimenti	% su totale
	importi	importi	valore
Missione 01 - Servizi istituzionali, generali e di gestione			
Programma 05 - Gestione dei beni demaniali e patrimoniali	147.739,50		0,340%
Programma 08 - Statistica e sistemi informativi	117.668,36		0,271%

Programma 11 - Altri servizi generali	32.180,82		0,074%
Missione 4 - Istruzione e diritto allo studio			
Programma 02 - Altri ordini di istruzione non universitaria	7.194.025,47		16,543%
Programma 05 - Istruzione tecnica superiore	275.915,03	29.533,14	0,702%
Missione 7 -Turismo	9.996,68		
Programma 01 - Sviluppo e valorizzazione del turismo	9.996,68		0,023%
Missione 9 - Sviluppo sostenibile e tutela del territorio e dell'ambiente			
Programma 04 - servizio idrico integrato			
Missione 10 - Trasporti e diritto alla mobilità			
Programma 03 - Trasporto per vie d'acqua	1.670.184,36		3,841%
Programma 05 -Viabilità e Infrastrutture stradali	33.766.179,24		77,646%
Missione 11 - Soccorso civile			
Programma 01 - Sistema di protezione civile	26.757,75		0,062%
Missione 15 - Politiche per il lavoro e la formazione professionale			
Programma 01 - Servizi per lo sviluppo del mercato del lavoro	217.060,32		0,499%
Missione 16 - Agricoltura, politiche agroalimentari e pesca			
Programma 02 - Caccia e pesca			
Totale spese impegnate per MACROAGGREGATO	43.457.707,53	29.533,14	100%
Totale SPESE IN CONTO CAPITALE (impegni netti e confluìti in FPV): euro	43.496.282,91		

Il confronto tra il totale dei nuovi impegni assunti nel 2021 (compresi quelli confluìti nel fondo pluriennale vincolato in spesa) e il totale delle entrate 2021 destinate al finanziamento delle spese per investimenti (compreso l'utilizzo dell'avanzo di amministrazione) fa emergere un avanzo economico di parte corrente del bilancio da rendiconto 2021 pari a euro 59.461,52.

Mutui passivi e Prestiti Obbligazionari

Questa Amministrazione ha sempre attuato la scelta di non effettuare operazioni in derivati: pertanto non detiene tali strumenti nel proprio portafoglio; non ha inoltre mai effettuato operazioni di ristrutturazione del debito e/o che prevedessero un allungamento del debito originario nell'ultimo decennio.

A seguire tabelle di sintesi dei pagamenti delle rate dei mutui e dei prestiti obbligazionari effettuati nel 2021 (anno solare).

RATE AMMORTAMENTO MUTUI 2021

Tipo Debito	Finanziatore	Rimborso Quote Capitali nel 2021 (vedi note)	Rimborso Quote interessi nel 2021 (vedi note)	Rata totale
Mutuo	CdPSPA	367.009,45	147.870,99	514.880,44
Mutuo	CdP - MEF	761.347,23	166.732,83	928.080,06
Mutuo	Finlombarda	283.168,94	-	283.168,94
Mutuo	Regione Lombardia	127.355,09	0,00	127.355,09
	TOTALI	1.538.880,71	314.603,82	1.853.484,53

RATE AMMORTAMENTO PRESTITI OBBLIGAZIONARI 2021

Tipo Debito	Finanziatore	Rimborso Quote Capitali nel 2021 (vedi note)	Rimborso Quote interessi nel 2021 (vedi note)	Rata totale
Prestito obbl.	DexiaCrediop	1.162.076,90	92.402,43	1.254.479,33
Prestito obbl.	Unicredit Banca	1.199.635,10	-	1.199.635,10
	TOTALI	2.361.712,00	92.402,43	2.454.114,43

Note

La Provincia di Mantova non assume mutui dal 2012: pertanto, a decorrere da tale data, lo stock del debito è in costante diminuzione.

Al 31/12/2021, lo stock del debito provinciale (€ 30.362.181,63) è ripartito come segue:

Mutui a tasso fisso con Cassa Depositi e Prestiti: euro € 5.122.716,76

Mutui a tasso zero con Finlombarda e Regione Lombardia: euro € 2.105.419,52

Prestiti Obbligazionari: euro € 23.134.045,35

L'INDEBITAMENTO DELL'ENTE HA AVUTO LA SEGUENTE EVOLUZIONE

ANNO	2019	2020	2021
Residuo debito (+)	43.356.663,22	39.212.249,18	34.262.774,34
Nuovi prestiti (+)	0,00	0,00	0,00
Prestiti rimborsati (-)	4.144.414,04	4.949.474,84	3.900.592,71 €
Estinzioni anticipate (-)	0,00	0,00	0,00
Altre variazioni (+/-)			
Totale fine anno	39.212.249,18	34.262.774,34	30.362.181,63 €

Nota: si considerano i rimborsi avvenuti nell'anno solare

L'ente ha rispettato il limite posto dall'art. 204 del D.Lgs n. 267/2000 il quale recita "Oltre al rispetto delle condizioni di cui all'articolo 203, l'ente locale può assumere nuovi mutui e accedere ad altre forme di finanziamento reperibili sul mercato solo se l'importo annuale degli interessi, sommato a quello dei mutui precedentemente contratti, a quello dei prestiti obbligazionari precedentemente emessi, a quello delle aperture di credito stipulate e a quello derivante da garanzie prestate ai sensi dell'articolo 207, al netto dei contributi statali e regionali in conto interessi, non supera il 12 per cento, per l'anno 2011, l'8 per cento, per gli anni dal 2012 al 2014, e il 10 per cento, a decorrere dall'anno 2015, delle entrate relative ai primi tre titoli delle entrate del rendiconto del penultimo anno precedente quello in cui viene prevista l'assunzione dei mutui. Per gli enti locali di nuova istituzione si fa riferimento, per i primi due anni, ai corrispondenti dati finanziari del bilancio di previsione. Il rispetto del limite è verificato facendo riferimento anche agli interessi riguardanti i finanziamenti contratti e imputati contabilmente agli esercizi successivi."

Rapportando la spesa per interessi al totale delle entrate accertate dei primi tre titoli di bilancio (entrata corrente) emerge la seguente percentuale annua:

Livello di indebitamento disposto dall'art. 204 del D.Lgs. 267/2000			
Controllo limite	2019	2020	2021
	1,00	1,41	0,84

LA GESTIONE DEI RESIDUI

La gestione dei residui attivi si è conclusa con i seguenti risultati:

RESIDUI ATTIVI	Residui accertati risultanti dal conto dell'anno precedente	Residui riscossi	Residui da riportare	Differenze	
Titolo Entrata				maggiori residui	minori residui

I	Entrate correnti di natura tributaria, contributiva e perequativa	2.966.312,36	1.552.120,49	907.039,55		507.152,32
II	Trasferimenti correnti	1.348.343,42	1.130.351,49	211.167,68		6.824,25
III	Entrate extratributarie	2.496.791,64	757.364,38	1.172.768,55		566.658,71
IV	Entrate in conto capitale	11.676.868,98	8.986.371,51	2.690.497,47		
V	Entrate da riduzioni di attività finanziarie	0,00	0,00	0,00		
VI	Accensione prestiti		0,00			
VII	Anticipazioni da istituto tesoriere/cassiere	0,00	0,00	0,00		
IX	Entrate per conto terzi e partite giro	28247,93	25.950,52	0,00		2.297,41
	Totale titoli I-II-III-IV-V-VI-VII-IX	18.516.564,33	12.452.158,39	4.981.473,25		-1.082.932,69

Anzianità dei residui attivi

	2007	2008	2011	2013	2014	2015
Titolo 1						
Titolo 2						
Titolo 3						35.029,88
Titolo 4		1.352.292,48	936.199,88	88.889,96		
Titolo 6	468.207,49		37.936,82			
Titolo 9						

	2016	2017	2018	2019	2020	2021
Titolo 1					907.039,55	218.294,84
Titolo 2			440,00	44.794,58	211.167,68	3.050.223,68

Titolo 3	36.629,74	43.172,89	49.894,83	539.156,59	1.172.768,55	685.941,40
Titolo 4		380.674,40	2.854.449,62	569.272,19	2.690.497,47	9.861.364,11
Titolo 6						
Titolo 9						58.036,18

Le ragioni per la sussistenza dei residui attivi:

I residui attivi con un'anzianità superiore a 5 anni sono rappresentati da:

- prestiti in essere in cui la Provincia deve chiedere l'erogazione finale per euro 506.144,31,
- accertamenti da trasferimenti in conto capitale per il finanziamento delle spese d'investimento per euro 2.465.421,92

La gestione dei residui passivi si è conclusa con i seguenti risultati:

	RESIDUI PASSIVI	Residui impegnati risultanti dal conto dell'anno precedente	Residui pagati	Residui da riportare	Differenze
	Titolo Spesa				minori residui
I	Spese correnti	21.126.313,59	11.338.693,73	9.408.176,40	379.443,46
II	Spese in conto capitale	750.070,66	738.461,08	9.314,29	2.295,29
III	Spese per incremento di attività finanziarie	0,00	0,00	0,00	
IV	Rimborso di prestiti	0,00	0,00	0,00	
V	Chiusura anticipazioni ricevute da istituto tesoriere/cassiere	0,00	0,00	0,00	
VII	Uscite per conto terzi e partite di giro	867.685,57	663.624,77	203.835,79	225,01
	Totale titoli I-II-III-IV-V-VII	22.744.069,82	12.740.779,58	9.621.326,48	-381.963,76

Anzianità dei residui passivi

	2006	2007	2008	2009	2010
Titolo 1					
Titolo 2					
Titolo 7	3.851,86	5.997,90	1.183,49	23.388,49	81.223,29

	2011	2012	2013	2014	2015
Titolo 1	1.438,82			756,05	10.157,96
Titolo 2					365,60
Titolo 7	61.477,92	91.990,67	192.018,32	192.871,56	100.926,19

	2016	2017	2018	2019	2020	2021
Titolo 1	5.006,73	27.441,57	185.131,90	85.722,44	9.408.176,40	22.852.447,68
Titolo 2	22.569,76	4.105,31	18.417,44	7.293,26	9.314,29	1.559.734,21
Titolo 7	126.177,18	105.416,74	90.639,80	155.691,09	203.835,79	187.335,98

Le ragioni per la sussistenza dei residui passivi:

I residui passivi con un'anzianità superiore a 5 anni sono rappresentati da:

- restituzione depositi cauzionali su concessioni del demanio idrico e occupazione suolo per euro 754.795,43
- debiti verso imprese ed enti per prestazioni già avvenute e in attesa dei documenti giustificativi di spesa/controversie per euro 313.125,01

Il Conto del patrimonio e conto economico

Il conto economico ed il conto del patrimonio vengono presentati sul modello conforme alle prescrizioni del D.Lgs. 118/2011 e ss.mm.ii.

Per l'anno 2021 le risultanze al 31 dicembre, registrano variazioni nell'attivo e nel passivo in conseguenza dell'attività finanziaria gestionale e per altre cause e sono illustrate in modo dettagliato nella nota integrativa dello stato patrimoniale e conto economico allegata al rendiconto di gestione 2021.

Il conto del patrimonio ha recepito tutte le modifiche derivanti dall'aggiornamento dell'inventario e che sono ricomprese anche nei conti resi dai consegnatari dei beni.

Nelle variazioni negative da altre cause è stato iscritto il relativo ammortamento con le aliquote previste dal principio contabile concernente la contabilità economico patrimoniale allegato al D.Lgs. 118/2011 con la sola esclusione dei beni di interesse storico-artistico (per i quali non è previsto).

Il conto ha recepito l'adeguamento delle variazioni di categoria inventariale di parte dei fabbricati e dei terreni, allineandoli così a quanto iscritto negli inventari. Si è quindi proceduto ad iscrivere ad "immobilizzazioni in corso" i lavori su beni immobili, in corso, mentre i lavori già conclusi sono stati trasferiti alle relative categorie.

Elenco residui attivi eliminati e iscritti nel conto del patrimonio

DA RENDICONTO 2012					
RP	CAP	DESCRIZIONE	ACC.	DESCRIZIONE	IMPORTO

5	3571	REINTROITO SOMME ECCEDENTI VERSATE PER ESPROPRI VEDI SPESA CAP. 69215	10/72	RESTITUZIONE PARTE INDENNITA' ESPROPRIO SP 17 "POSTUMIA" DGP 09/53 DEBITORE 14284 (Boninsegna Carlo- nessun ruolo nessun incasso)	2.477,46
				TOTALE	2.477,46

DA RENDICONTO 2014					
RP	CAP	DESCRIZIONE	ACC.	DESCRIZIONE	IMPORTO
34	3506	RIMBORSI E RECUPERI DIVERSI	277/9/2012	RECUPERO SPESE CELLULARE ANNO 2011 (Lamagni Roberto-nessun incasso)	68,13
			209/2013	RIMBORSO IMU E ICI ANNI 2009/2012 (Ruolo n°2016/1069 Progetto Sport)	24,38
				TOTALE	92,51

DA RENDICONTO 2018					
RP	CAP	DESCRIZIONE	ACC.	DESCRIZIONE	IMPORTO
62	3207	CONCESSIONE DI ATTIVITA' COMMERCIALI ALL'INTERNO DE SCUOLE	2014/131	CANONE CONCESSIONE BAR INTERNO ITC/LICEO ASOLA ANNO 2014	901,68
34	3506	RIMBORSI E RECUPERI DIVERSI	2014/394	ONERI DI GESTIONE BAR INTERNO ITC FALCONE DI ASOLA 2013/2014	1.471,94
21	3121		2016/35	SANZ. AMM.VA IN MATERIA DI RIFIUTI	313,92
			2016/16	SANZ. AMM.VA IN MATERIA DI RIFIUTI	552,00
			2016/34	SANZ. AMM.VA IN MATERIA DI RIFIUTI	309,00

		SANZIONI AMMINISTRATIVE PER CONTRAVVENZIONI A LEGGI IN MATERIA DI RIFIUTI	2017/184	SANZ. AMM.VA IN MATERIA DI RIFIUTI PD 1775/2014	136,00
			2017/190	SANZIONE RIFIUTI - PROT. 39073/2016	120,00
			2017/201	SANZIONE RIFIUTI - PD 1314/2016	1.204,00
21	3121		2017/501	SANZ. AMM.VA IN MATERIA DI RIFIUTI	1.673,20
62	5/5		2014/102	DIV: DEPOSITO CAUZIONALE CONVENZIONE CON FER SRL	1.935,40
				TOTALE	8.617,14

TOTALE GENERALE	11.186,81
------------------------	------------------

Indicatori tempestività dei pagamenti (come definiti da DPCM 22 settembre 2014, art. 9)

Indicatori trimestrali di tempestività dei pagamenti:

Anno 2021 - 1° trimestre: mediamente 15 giorni in anticipo rispetto alla scadenza

Anno 2021 - 2° trimestre: mediamente 17 giorni in anticipo rispetto alla scadenza

Anno 2021 - 3° trimestre: mediamente 19 giorni in anticipo rispetto alla scadenza

Anno 2021 - 4° trimestre: mediamente 17 giorni in anticipo rispetto alla scadenza

Indicatore annuale di tempestività dei pagamenti:

Anno 2021: 17 giorni mediamente in anticipo rispetto alla scadenza

Importo dei pagamenti relativi a transazioni commerciali effettuati dopo la scadenza dei termini previsti dal D.Lgs. 231/2002:

euro 576.293,22

Elenco fidejussioni in essere presso la Banca Popolare di Sondrio

Fidejussione bancaria n.	Tipologia	Data rilascio	Importo	Soggetto beneficiario	Data scadenza
FDI 217730/14	commerciale	30/09/2014	6.218,76	Rete Ferroviaria Italiana SpA	In essere tacitamente rinnovabile -
FDI 210748/13	commerciale	09/12/2013	10.000,00	Ferrovie Emilia-Romagna srl	In essere tacitamente rinnovabile -
FDI 244389/17	commerciale	05/12/2017	33.000,00	Rete Ferroviaria Italiana SpA	In essere tacitamente rinnovabile -

- Elenco descrittivo dei beni appartenenti al patrimonio immobiliare dell'ente alla data di chiusura dell'esercizio cui il conto si riferisce con l'indicazione delle rispettive destinazioni e degli eventuali proventi da essi prodotti nonché dei diritti reali di godimento e la loro illustrazione
Si allega in calce alla relazione il prospetto.
- Elementi richiesti dall'art. 2427 e seguenti del Codice civile, nonché da altre norme di legge e dai documenti sui principi contabili
Si rinvia alla nota integrativa allegata al conto del patrimonio e conto economico.
- Gli esiti della verifica di crediti e debiti reciproci con le proprie società partecipate
Si allega alla relazione il prospetto illustrativo della conciliazione dei debiti e crediti tra Provincia di Mantova e relative società partecipate, asseverato dall'organo di revisione.
- Elenco partecipazione dirette posseduta dalla Provincia di Mantova e le relative percentuali di partecipazione

Aziende speciali e partecipazioni societarie

Le aziende speciali della Provincia sono l'azienda speciale "Formazione Mantova" (For.ma) e l'"Ufficio d'ambito della provincia di Mantova".

La Provincia, inoltre, partecipa all'Agenzia TPL Cremona Mantova (partecipazione del 28%).

Rispetto alle partecipazioni societarie, il Consiglio provinciale con delibera n. 45 del 25/10/2021 ha effettuato la *Revisione periodica delle partecipazioni ai sensi dell'art. 20 del d.lgs.175/2016*, provvedendo ad un'analisi dell'assetto complessivo delle società in cui la Provincia detiene partecipazioni, con conseguente esito per ciascuna partecipazione di *mantenimento* piuttosto che di *riassetto* in termini di razionalizzazione, fusione o soppressione, anche mediante messa in liquidazione o cessione.

Da tale revisione le società nelle quali l'ente ha deciso di mantenere la partecipazione sono le seguenti:

1. A.G.I.R.E. società in house providing a responsabilità limitata (partecipazione della Provincia 100%);

2. APAM s.p.a. - Azienda pubblici autoservizi Mantova s.p.a. - con una partecipazione del 30%;
3. Fiera millenaria di Gonzaga s.r.l. con una quota del 20,50%;
4. Autostrada del Brennero s.p.a. con una partecipazione del 3,19%.

Residuano le seguenti partecipazioni societarie in liquidazione o per le quali si è confermata la volontà di dar corso a procedure di cessione/alienazione delle quote:

1. A.L.O.T. s.c.a.r.l. - Agenzia della Lombardia orientale per i trasporti e la logistica società consortile a responsabilità limitata- con una quota del 25%, la società ha approvato il bilancio finale di liquidazione a novembre 2020. In data 05/07/2021 la società è cessata ed è stata cancellata dal Registro delle Imprese. La quota è stata liquidata in data 06/07/2021 per euro 61.632,25; si allega il bilancio finale di liquidazione al 03/11/2020;
2. Valdaro s.p.a. in procedura l.f., con una partecipazione del 6,30%;
3. S.I.E.M. s.p.a. - Società intercomunale ecologica mantovana s.p.a. - con una partecipazione dell'1,5% - Cessione/alienazione quote, già in atto;
4. Mantova Energia s.r.l. in liquidazione con una quota del 14% - cessione/alienazione quote già in atto;
5. Distretto Rurale s.r.l. Società di servizi territoriali, con una quota dell'11,03% - cessione/alienazione quote già in atto.

Le aziende speciali, insieme all'Agenzia TPL Cremona Mantova, e le società, nelle quali il Consiglio provinciale ha deliberato di mantenere la partecipazione, rappresentano gli organismi gestionali che maggiormente hanno concorso a diverso titolo alla realizzazione delle linee d'indirizzo e degli obiettivi dell'ente.

Art. 227 c. 5 -lett. a) del D.Lgs. 267/2000

Elenco degli indirizzi internet di pubblicazione del rendiconto della gestione, del bilancio consolidato deliberati e relativi al penultimo esercizio antecedente quello cui si riferisce il bilancio di previsione, dei rendiconti e dei bilanci consolidati dei soggetti considerati nel gruppo "amministrazione pubblica" di cui al principio applicato del bilancio consolidato allegato al decreto legislativo 23 giugno 2011, n. 118, e successive modificazioni, relativi al penultimo esercizio antecedente quello cui il bilancio si riferisce.

N.	Organismi, Enti strumentali e Società dirette	Tipologia Soggetto	INDIRIZZO INTERNET
1	Azienda Speciale For.ma.	Ente strumentale controllato	www.formazionemantova.it
2	Azienda Speciale ufficio d'ambito della Provincia di Mantova	Ente strumentale controllato	www.atomantova.it
3	Agenzia TPL del trasporto pubblico locale del bacino di	Ente strumentale partecipato	www.agenziatpl.crmn.it

	Cremona e Mantova		
4	A.G.I.R.E. Srl	Società partecipata	www.agirenet.it
5	Consorzio Oltrepò Mantovano	Ente strumentale partecipato	www.oltrepomantovano.eu
6	Parco del Mincio	Ente strumentale partecipato	www.parcodelmincio.it
7	Parco Naturale Oglio Sud	Ente strumentale partecipato	www.ogliosud.it
8	Fondazione Univermantova	Ente strumentale partecipato	www.unimn.it
9	Fondazione Centro Studi L.B.Alberti	Ente strumentale partecipato	www.fondazioneleonbattistaalberti.it
10	Fondazione Mantova Capitale Europea dello Spettacolo	Ente strumentale partecipato	www.mantovateatro.it
11	Fiera Millenaria Srl	Società partecipata	www.fieramillenaria.it
12	Gruppo A.P.A.M.	Società partecipata	www.apam.it
13	Alot	Società partecipata	Cessata nel 2021 - si pubblica il bilancio finale di liquidazione

RISPETTO ALTRI VINCOLI DI SPESA PER L'ANNO 2021 – artt. 6,7,8,9,13 Decreto Legge n. 78/2010

Spese per il personale

La spesa per redditi di lavoro dipendente sostenuta nell'anno 2021 è stata calcolata dal responsabile del servizio personale che ha comunicato che ha rispettato:

- l'art. 1, comma 557, della Legge 296/2006 riguardante la riduzione delle spese di personale, al lordo degli oneri riflessi a carico delle amministrazioni e dell'IRAP, con esclusione degli oneri relativi ai rinnovi contrattuali e il contenimento della dinamica retributiva e occupazionale;
- l'art. 1, comma 557-quater, della Legge 296/2006, 557-quater, riguardante il contenimento delle spese di personale con riferimento al valore medio del triennio 2011-2013, che risulta di euro 15.299.801,20;
- l'articolo 1, comma 845 della Legge n. 205/2017 (Legge di bilancio 2018), riguardante le assunzioni di personale a tempo indeterminato. A tal fine è stato approvato, a mente del disposto di cui al comma 844 dell'articolo unico della legge 205/2017 (legge di Bilancio 2018), un piano di riassetto organizzativo finalizzato ad un ottimale esercizio delle funzioni fondamentali previste dalla legge 7 aprile 2014 n. 56, adottato con decreto presidenziale n. 32 del 19/6/2018;
- per le assunzioni a tempo determinato vale quanto disposto dal secondo periodo dell'articolo 33, comma 1-ter, del decreto-legge 30 aprile 2019, n. 34, convertito, con modificazioni, dalla legge 28 giugno 2019, n. 58, e pertanto per l'anno 2021 è stato rispettato il limite del 50% della spesa di personale con rapporto flessibili sostenuta per le medesime finalità nell'anno 2009.

La spesa di personale sostenuta nell'anno 2021 rientra nei limiti di cui all'art.1, comma 557 e 557 quater della Legge 296/2006, come di seguito rappresentato e comunicato dal responsabile del servizio personale:

	MEDIA 2011/2013	CONSUNTIVO 2021
SPESE MACROAGGREGATO 101	14.818.340,22	8.621.512,24
SPESE MACROAGGREGATO 103	383.792,50	52.961,50
SPESE MACROAGGREGATO 102	954.924,29	512.021,63
REISCRIZIONI IMPUTATE ALL'ESERCIZIO SUCCESSIVO		1.041.518,97
TOTALE SPESE DI PERSONALE	16.157.057,01	10.228.014,34
COMPONENTI ESCLUSE*	857.255,81	2.783.618,41
DI CUI FUNZIONI DELEGATE E LAVORO		1.864.908,09
DI CUI ALTRE COMPONENTI ESCLUSE (ccnl, missioni, formazione, cat.protette, comandi, incentivi tecnici)		918.710,32
COMPONENTI ASSOGGETTATE AL LIMITE SPESA	15.299.801,20	7.444.395,93

Nelle componenti "escluse" relative all'anno 2021 secondo quanto previsto dal parere della Corte dei Conti Piemonte nella deliberazione n. 118/2021, è stata inserita anche la spesa per il personale in servizio sulle funzioni delegate da Regione Lombardia in forza del processo di riordino delle Province (L.n. 56/2014) e ai sensi della L.R. 19/2015 (Politiche sociali, protezione civile, cultura e sport, turismo, porto, vigilanza ittico-venatoria), nonché la spesa per il personale in servizio sulla

funzione mercato del lavoro e politiche attive, in forza della Legge Regionale n. 9/2018, in quanto tali spese sono rimborsate da Regione Lombardia. Nel parere, infatti si legge che:

“(...) la spesa che viene sostenuta per il suddetto personale, effettivamente impiegato nello svolgimento di funzioni delegate dalla Regione debba considerarsi neutra ai fini della determinazione del rapporto tra questa e le entrate correnti relative ai titoli I, II e III del bilancio, ex art.1 comma 845 L. 205/2017 e pertanto la spesa di personale complessiva sostenuta dalla provincia vada ridotta del costo del personale che svolge funzioni delegate limitatamente all'importo concretamente rimborsato dalla Regione. Allo stesso modo al fine di procedere all'esatta determinazione della capacità assunzionale dovranno essere sottratte dalle entrate correnti le risorse destinate dagli Enti titolari della relativa funzione (non considerata fondamentale dalla legge 56/2014) agli Enti di area vasta, cui è stata delegata e comunque assegnata o confermata la funzione stessa in virtù della legislazione regionale”.

Spese di rappresentanza

L'Ente non ha sostenuto spese di rappresentanza nel corso del 2021.

Limitazione incarichi in materia informatica (art.1 c.146 e 147 L.228/2012)

L'Ente non ha sostenuto nessun impegno di spesa nel corso del 2021.

Limitazione acquisti di beni e servizi informatici e di connettività al netto dei canoni per servizi di connettività e della spesa effettuata tramite Consip Spa o altri soggetti aggregatori

L'ente ha rispettato le disposizioni di cui all'art. 1 commi 512 ss.gg. L. n. 208/2015.

COD_TIPO	DESCR_TIPI	NUMERO_INV	DESCRIZIONE_BENE	DESCR_SPECIE	DIRITTO REALE	VALORE_ACQUISTO	CANONI LOCAZIONE/ CONCESSIONE
C	Beni Immobili Patrimoniali Disponibili	981001	Fabbricato di Via Cocastelli,15 - Mantova Sede Provveditorato agli Studi	EDIFICI	PROPRIETA'	473636,84	
C	Beni Immobili Patrimoniali Disponibili	983003	Fabbricato di Viale Della Rinascita,6 SERMIDE Caserma Carabinieri Sermide	EDIFICI	PROPRIETA'	172525,53	40325,47
C	Beni Immobili Patrimoniali Disponibili	983004	Fabbricato di Via Barzizza - CASTIGLIONE DELLE STIVIERE Caserma Carabinieri Castiglione	EDIFICI	PROPRIETA'	123809,18	
C	Beni Immobili Patrimoniali Disponibili	983005	Fabbricato di Via Dante - REVERE Caserma Carabinieri Revere	EDIFICI	PROPRIETA'	405377,35	16140,29
C	Beni Immobili Patrimoniali Disponibili	984004	Casa Cantoniera EX ANAS in Suzzara SP 48 loc Salletto FG 4 MAPP. 60 SUB 301 - 302	EDIFICI	PROPRIETA'	0	
C	Beni Immobili Patrimoniali Disponibili	993001	RELIQUATO STRADALE IN COMUNE DI RONCOFERRARO fg 33 mappale 48	TERRENI	PROPRIETA'	3200	
C	Beni Immobili Patrimoniali Disponibili	993002	RELIQUATO STRADALE IN COMUNE DI RONCOFERRARO FG 61 MAPP.LE 22	TERRENI	PROPRIETA'	6800	
C	Beni Immobili Patrimoniali Disponibili	993003	RELIQUATO STRADALE IN COMUNE DI MARMIROLO FG 40 MAPP.LE 220	TERRENI	PROPRIETA'	45000	
C	Beni Immobili Patrimoniali Disponibili	993004	RELIQUATO STRADALE IN COMUNE DI ROVERBELLA FG 20 MAPP.LE 7	TERRENI	PROPRIETA'	9860	
C	Beni Immobili Patrimoniali Disponibili	993005	RELIQUATO STRADALE IN COMUNE DI ROVERBELLA FG 20 MAPP.LE 238	TERRENI	PROPRIETA'	350	
C	Beni Immobili Patrimoniali Disponibili	993006	RELIQUATO STRADALE IN COMUNE DI ROVERBELLA - LOTTO DI NOVE RELIQUATI FG 21 MAPP.LI 520-552-560-561-562-563-566-567	TERRENI	PROPRIETA'	11510	
C	Beni Immobili Patrimoniali Disponibili	993007	RELIQUATO STRADALE IN COMUNE DI RODIGO - LOTTO DI DUE RELIQUATI FG 26 MAPP.LI 98 - 102	TERRENI	PROPRIETA'	3760	
C	Beni Immobili Patrimoniali Disponibili	993013	RELIQUATO STRADALE IN COMUNE DI ROVERBELLA - LOTTO DI 4 RELIQUATI FG 21 MAPP.LI 515-554-557-565	TERRENI	PROPRIETA'	12900	
C	Beni Immobili Patrimoniali Disponibili	993014	RELIQUATO STRADALE IN COMUNE DI MARCARIA FG 38 MAPP.LE 170	TERRENI	PROPRIETA'	18900	
C	Beni Immobili Patrimoniali Disponibili	993015	RELIQUATO STRADALE IN COMUNE DI MARCARIA FG 38 MAPP.LE 169	TERRENI	PROPRIETA'	2500	
C	Beni Immobili Patrimoniali Disponibili	993016	RELIQUATO STRADALE IN COMUNE DI CAVRIANA- LOTTO DI SETTE RELIQUATI FG 5 MAPP.LI 294-299-302-306-311-314-317	TERRENI	PROPRIETA'	30727	
C	Beni Immobili Patrimoniali Disponibili	993019	RELIQUATO STRADALE IN COMUNE DI SERMIDE- FG 6 MAPP.LE 420	TERRENI	PROPRIETA'	7000	
C	Beni Immobili Patrimoniali Disponibili	993020	RELIQUATO STRADALE IN COMUNE DI MARMIROLO- FG 6 MAPP.LE 75	TERRENI	PROPRIETA'	3800	
C	Beni Immobili Patrimoniali Disponibili	993021	RELIQUATO STRADALE IN COMUNE DI MARMIROLO- FG 5 MAPP.LE 62	TERRENI	PROPRIETA'	6700	
C	Beni Immobili Patrimoniali Disponibili	993022	RELIQUATO STRADALE IN COMUNE DI MARMIROLO- FG 5 MAPP.LE 257	TERRENI	PROPRIETA'	2000	

COD_TIPO	DESCR_TIPI	NUMERO_INV	DESCRIZIONE_BENE	DESCR_SPECIE	DIRITTO REALE	VALORE_ACQUISTO	CANONI LOCAZIONE/ CONCESSIONE
C	Beni Immobili Patrimoniali Disponibili	993023	RELIQUATO STRADALE IN COMUNE DI MARMIROLO- FG 33 MAPP.LE 79	TERRENI	PROPRIETA'	3250	
C	Beni Immobili Patrimoniali Disponibili	993024	RELIQUATO STRADALE IN COMUNE DI MARMIROLO- FG 41 MAPP.LE 358	TERRENI	PROPRIETA'	4500	
C	Beni Immobili Patrimoniali Disponibili	993025	RELIQUATO STRADALE IN COMUNE DI ASOLA- FG 23 MAPP.LE 206	TERRENI	PROPRIETA'	1240	
C	Beni Immobili Patrimoniali Disponibili	993026	RELIQUATO STRADALE IN COMUNE DI ASOLA- FG 23 MAPP.LE 207	TERRENI	PROPRIETA'	6760	
C	Beni Immobili Patrimoniali Disponibili	993027	RELIQUATO STRADALE IN COMUNE DI ASOLA- FG 23 MAPP.LE 138	TERRENI	PROPRIETA'	8000	
C	Beni Immobili Patrimoniali Disponibili	993028	RELIQUATO STRADALE IN COMUNE DI SABBIONETA - LOTTO DI TRE MAPPALI FG 14 MAPP.LI 474 - 478 - 487	TERRENI	PROPRIETA'	3700	
C	Beni Immobili Patrimoniali Disponibili	993030	RELIQUATO STRADALE IN COMUNE DI SAN GIORGIO DI MANTOVA - LOTTO DI DUE MAPPALI FG 21 MAPP.LI 640 - 642	TERRENI	PROPRIETA'	29000	
C	Beni Immobili Patrimoniali Disponibili	993033	RELIQUATO FERROVIARIO EX MANTOVA PESCHIERA IN COMUNE DI MONZAMBANO - FG 9 MAPPALE 916 GENERATO DAL FRAZIONAMENTO DEL MAPP.LE 54	TERRENI	PROPRIETA'	29414	
C	Beni Immobili Patrimoniali Disponibili	993036	RELIQUATO FERROVIARIO EX MANTOVA PESCHIERA IN COMUNE DI MONZAMBANO - FG 9 MAPP.LE 90	TERRENI	PROPRIETA'	0	
C	Beni Immobili Patrimoniali Disponibili	993037	RELIQUATO IN COMUNE DI CASTIGLIONE DELLE STIVIERE LOTTO DI DUE MAPPALI - FG 57 MAPP.LI 265 - 267	TERRENI	PROPRIETA'	1000	
C	Beni Immobili Patrimoniali Disponibili	993038	TERRENO IN COMUNE DI MANTOVA - AREA CORTIVA COMPLESSO DI VIALE RIMEMBRANZE LOTTO DI DUE MAPPALI - FG 53 MAPP.LI 511 - 845	TERRENI	PROPRIETA'	1000	
C	Beni Immobili Patrimoniali Disponibili	993039	RELIQUATO IN COMUNE DI PORTO MANTOVANO LOTTO DI DUE MAPPALI - FG 26 MAPP.LI 716 - 717	TERRENI	PROPRIETA'	1000	
C	Beni Immobili Patrimoniali Disponibili	993040	RELIQUATO IN COMUNE DI MANTOVA - FG 59 MAPP.LE 370 - ZONA PALAZZO TE	TERRENI	PROPRIETA'	0	
C	Beni Immobili Patrimoniali Disponibili	993041	RELIQUATO IN COMUNE DI MANTOVA - FG 81 MAPP.LE 222	TERRENI	PROPRIETA'	0	
C	Beni Immobili Patrimoniali Disponibili	993042	RELIQUATO IN COMUNE DI CASTIGLIONE DELLE STIVIERE LOTTO DI DUE MAPPALI- FG 57 MAPP.LI 1-266	TERRENI	PROPRIETA'	0	
C	Beni Immobili Patrimoniali Disponibili	993043	RELIQUATO IN COMUNE DI CASTIGLIONE DELLE STIVIERE LOTTO DI 23 MAPPALI- FG 44 MAPP.LI 208-206-217-200-226-215-193-189-186-213-182-178-174-170-166-163-161-158-155-152-149-142-140 - CONTROSTRADA TANGENZIALE EX SS 236	TERRENI	PROPRIETA'	0	

COD_TIPO	DESCR_TIPI	NUMERO_INV	DESCRIZIONE_BENE	DESCR_SPECIE	DIRITTO REALE	VALORE_ACQUISTO	CANONI LOCAZIONE/ CONCESSIONE
C	Beni Immobili Patrimoniali Disponibili	993044	RELIQUATO IN COMUNE DI VIADANA - FG 102 MAPP.LE 729 - AREA CAMPO RUGBY	TERRENI	PROPRIETA'	0	
C	Beni Immobili Patrimoniali Disponibili	993048	RELIQUATO FERROVIARIO EX MANTOVA PESCHIERA IN COMUNE DI MONZAMBANO - FG 9 917 generato dal frazionamento del MAPP.LE 54	TERRENI	PROPRIETA'	8806	
C	Beni Immobili Patrimoniali Disponibili	993050	RELIQUATO IN COMUNE DI GOITO FORMATO DA DUE LOTTI - FG 45 MAPP.LI 110 - 111 (MQ 5600)	TERRENI	PROPRIETA'	15020	
C	Beni Immobili Patrimoniali Disponibili	993055	RELIQUATO IN COMUNE DI MEDOLE FORMATO DA TRE MAPPALI - FG 9 MAPP.LI 221 - 222 - 223 (mq. 1387) FORMATISI A SEGUITO DI REALIZZAZIONE DI UNA ROTATORIA	TERRENI	PROPRIETA'	0	
C	Beni Immobili Patrimoniali Disponibili	993056	RELIQUATO STRADALE IN COMUNE DI SAN GIORGIO DI MANTOVA - LOTTO DI TRE MAPPALI FG 21 MAPP.LI 733- 742 - 738)MQ 133)	TERRENI	PROPRIETA'	29000	
C	Beni Immobili Patrimoniali Disponibili	993057	RELIQUATO STRADALE IN COMUNE DI MEDOLE - FG 21 MAPP.LE 1207 (MQ 1060)	TERRENI	PROPRIETA'	11735	

COD_TIPO	DESCR_TIPI	NUMERO_INV	DESCRIZIONE_BENE	DESCR_SPECIE	DIRITTO REALE	VALORE_ACQUISTO	CANONI LOCAZIONE/ CONCESSIONE
B	Beni Immobili di uso Pubblico per Destinazione	962003	Fabbricato di Via Tione,2-MN- Sede Liceo Scientifico "Belfiore"	EDIFICI	PROPRIETA'	1.513.553,38	
B	Beni Immobili di uso Pubblico per Destinazione	962004	Fabbricato di Via Roma,2-Guidizzolo- Sede Ist.Statale D'Arte	EDIFICI	PROPRIETA'	799.888,45	
B	Beni Immobili di uso Pubblico per Destinazione	962006	Fabbricato di Via Vanoni,21-Viadana- Sede Liceo Scientifico "Maggi"	EDIFICI	PROPRIETA'	1.056.670,82	
B	Beni Immobili di uso Pubblico per Destinazione	962007	Fabbricato di Via Verona,35/Via Roma-Ostiglia- Sede Liceo Scientifico e Classico Statali	EDIFICI	PROPRIETA'	1.856.790,63	
B	Beni Immobili di uso Pubblico per Destinazione	962009	Fabbricato di Via Mantova-Suzzara- Sede I.T.C."Marangoni" e relativo ampliamento nel 2009	EDIFICI	PROPRIETA'	631.647,45	
B	Beni Immobili di uso Pubblico per Destinazione	962010	Fabbricato di Via F.lli Londrini,32-Castiglione- Sede Liceo Scientifico e Classico Statali	EDIFICI	PROPRIETA'	1.617.295,11	
B	Beni Immobili di uso Pubblico per Destinazione	962012	Fabbricato di Str.Circonvallazione Sud n.55/b/d - Mantova Sede ITIS "E.Fermi" e IPSIA "L.Da Vinci"	EDIFICI	PROPRIETA'	6.544.632,72	11.761,00
B	Beni Immobili di uso Pubblico per Destinazione	962014	Fabbricato di Via Roma, 6-8 in Viadana Sede Ist. Prof. di Stato per l'agricoltura "DON BOSCO"	EDIFICI	PROPRIETA'	826.331,04	
B	Beni Immobili di uso Pubblico per Destinazione	962016	FABBRICATO VIA DON MARAGLIO, 4 ADIBITO A NUOVA SEDE	EDIFICI	PROPRIETA'	6.764.256,00	85.210,00
B	Beni Immobili di uso Pubblico per Destinazione	962018	AUDITORIUM ITC VIADANA PIAZZETTA OREFICE,3	EDIFICI	PROPRIETA'	1.160.168,78	
B	Beni Immobili di uso Pubblico per Destinazione	962019	IPSSC BONOMI MAZZOLARI NUOVA SEDE VIA AMADEI, 35 MANTOVA CON PALESTRA	EDIFICI	PROPRIETA'	2.541.454,43	
B	Beni Immobili di uso Pubblico per Destinazione	962020	AUDITORIUM Istituto F. Gonzaga DI CASTIGLIONE D/STIVIERE	EDIFICI	PROPRIETA'	0,00	
B	Beni Immobili di uso Pubblico per Destinazione	962022	FABBRICATO SEDE CFP A CASTIGLIONE D/STIVIERE VIA MANTEGNA 46	EDIFICI	PROPRIETA'	0,00	
B	Beni Immobili di uso Pubblico per Destinazione	962023	Campo sportivo Campo dei PIOPPI - VIA TRABUCCHI - OSTIGLIA in uso Istituto GREGGIATI	TERRENI	PROPRIETA'	0,00	
B	Beni Immobili di uso Pubblico per Destinazione	962024	AREA DI SERVIZIO POLIVALENTE BIGATTERA VIA TOSCANI MANTOVA FABBRICATI ITAS PALIDANO E TERRENI AGRICOLI	EDIFICI	PROPRIETA'	495.295,59	
B	Beni Immobili di uso Pubblico per Destinazione	962025	ANNO 2016 - MANUTENZIONI STRAORDINARIE EDIFICI DIVERSI PER RIPRISTINO DANNI CAUSA SISMA	EDIFICI	PROPRIETA'	1.055,91	
B	Beni Immobili di uso Pubblico per Destinazione	962026	ANNO 2016 - MANUTENZIONI STRAORDINARIE EDIFICI SCOLASTICI DIVERSI	EDIFICI	PROPRIETA'	131.568,15	
B	Beni Immobili di uso Pubblico per Destinazione	962027	ANNO 2016 - MANUTENZIONI STRAORDINARIE EDIFICI SCOLASTICI DIVERSI - PROGETTO - "ITALIA SICURA"	EDIFICI	PROPRIETA'	102.428,33	
B	Beni Immobili di uso Pubblico per Destinazione	962028	ANNO 2021 - MANUTENZIONI STRAORDINARIE EDIFICI SCOLASTICI DIVERSI PER POTENZIAMENTO CONNETTIVITA' E SICUREZZA ANTI COVID 19 - FONDI PON	EDIFICI	PROPRIETA'	551.061,67	
B	Beni Immobili di uso Pubblico per Destinazione	970000	Manutenzione su bene di terzi - Istituto Magistrale "Isabella d'Este" di Mantova	MANUTENZIONE STRAORDINARIA SU ALTRI BENI DI TERZI	PROPRIETA'	456.022,29	
B	Beni Immobili di uso Pubblico per Destinazione	970001	ANNO 2016 - Manutenzione Istituto Magistrale "Isabella d'Este" di Mantova SISTEMAZIONE ESTERNA SERRAMENTI - ITALIA SICURA	MANUTENZIONE STRAORDINARIA SU ALTRI BENI DI TERZI	PROPRIETA'	199.257,58	

COD_TIPO	DESCR_TIPI	NUMERO_INV	DESCRIZIONE_BENE	DESCR_SPECIE	DIRITTO REALE	VALORE_ACQUISTO	CANONI LOCAZIONE/ CONCESSIONE
B	Beni Immobili di uso Pubblico per Destinazione	970002	ANNO 2019 - Manutenzione straordinaria Istituto Magistrale "Isabella d'Este" di Mantova - messa in sicurezza soffitti - CUP G84H17000120003	MANUTENZIONE STRAORDINARIA SU ALTRI BENI DI TERZI	PROPRIETA'	25.500,00	
B	Beni Immobili di uso Pubblico per Destinazione	970004	ANNO 2016 - Manutenzione Istituto FALCONE DI ASOLA	MANUTENZIONE STRAORDINARIA SU ALTRI BENI DI TERZI	PROPRIETA'	533.125,24	
B	Beni Immobili di uso Pubblico per Destinazione	970005	ANNO 2019 - Manutenzione straordinaria Istituto FALCONE DI ASOLA - messa in sicurezza soffitti - CUP G84H17000120003 e G64H17000070003	MANUTENZIONE STRAORDINARIA SU ALTRI BENI DI TERZI	PROPRIETA'	120.848,20	
B	Beni Immobili di uso Pubblico per Destinazione	970006	ANNO 2019 - Manutenzione Straordinaria IISS GREGGIATI, via Roma, 1, Ostiglia, (MN) - messa in sicurezza soffitti - CUP G84H17000120003	MANUTENZIONE STRAORDINARIA SU ALTRI BENI DI TERZI	PROPRIETA'	69.500,00	
B	Beni Immobili di uso Pubblico per Destinazione	970007	ANNO 2019 - Manutenzione straordinaria ITF MANTEGNA, via G. Gonzaga, 4, di Mantova - messa in sicurezza soffitti - CUP G84H17000120003	MANUTENZIONE STRAORDINARIA SU ALTRI BENI DI TERZI	PROPRIETA'	24.000,00	
B	Beni Immobili di uso Pubblico per Destinazione	970008	ANNO 2019 - Manutenzione Straordinaria IPA STROZZI, via Villa Garibaldi, 137, San Benedetto Po, (MN) - messa in sicurezza soffitti - CUP G84H17000120003	MANUTENZIONE STRAORDINARIA SU ALTRI BENI DI TERZI	PROPRIETA'	3.000,00	
B	Beni Immobili di uso Pubblico per Destinazione	970009	ANNO 2021 - Manutenzione straordinaria Istituto FALCONE DI ASOLA - adeguamento sismico - CUP G55B19000310004	MANUTENZIONE STRAORDINARIA SU ALTRI BENI DI TERZI	PROPRIETA'	415.612,05	
B	Beni Immobili di uso Pubblico per Destinazione	993012	PORTO DI VALDARO - CAPANNONE IN CALCESTRUZZO - REALIZZATO SU AREA REGIONALE CON DIRITTO DI SUPERFICIE	EDIFICI	PROPRIETA' - SUPERFICIE	995.000,00	
B	Beni Immobili di uso Pubblico per Destinazione	999001	CAPANNONE VALDARO - RISCATTO ANTICIPATO DEL LEASING CON UNICREDIT SPA	EDIFICI	PROPRIETA'	1.357.051,09	

COD_TIPO	DESCR_TIPI	NUMERO_INV	DESCRIZIONE_BENE	DESCR_SPECIE	DIRITTO REALE	VALORE_ACQUISTO	CANONI LOCAZIONE/ CONCESSIONE
A	Beni Immobili di uso Pubblico per Natura	900001	ASOLANA	DEMANIO STRADALE	PROPRIETA'	1.890.914,26	
A	Beni Immobili di uso Pubblico per Natura	900002	ASOLA - ISOLA DOVARESE	DEMANIO STRADALE	PROPRIETA'	220.739,79	
A	Beni Immobili di uso Pubblico per Natura	900003	FONTANELLA - VOLONGO	DEMANIO STRADALE	PROPRIETA'	63.453,70	
A	Beni Immobili di uso Pubblico per Natura	900004	CANNETO - CADIMARCO	DEMANIO STRADALE	PROPRIETA'	127.973,90	
A	Beni Immobili di uso Pubblico per Natura	900005	ASOLA - FIESSE	DEMANIO STRADALE	PROPRIETA'	10.617,25	
A	Beni Immobili di uso Pubblico per Natura	900006	GAZOLDO - CERESARA - ACQUAFREDDA CALVATONE - ACQUANEGRA - VOLTA MANTOVANA	DEMANIO STRADALE	PROPRIETA'	130.231,44	
A	Beni Immobili di uso Pubblico per Natura	900007	MANTOVANA	DEMANIO STRADALE	PROPRIETA'	1.241.849,53	
A	Beni Immobili di uso Pubblico per Natura	900008	CASALOLDO - POZZOLENGO	DEMANIO STRADALE	PROPRIETA'	1.909.609,56	
A	Beni Immobili di uso Pubblico per Natura	900009	MEDOLE - CARPENEDOLO	DEMANIO STRADALE	PROPRIETA'	86.398,91	
A	Beni Immobili di uso Pubblico per Natura	900010	CERESARA - CASTIGLIONE - LONATO	DEMANIO STRADALE	PROPRIETA'	105.424,07	
A	Beni Immobili di uso Pubblico per Natura	900011	CASTIGLIONE - CARPENEDOLO	DEMANIO STRADALE	PROPRIETA'	0,00	
A	Beni Immobili di uso Pubblico per Natura	900012	CASTIGLIONE - SOLFERINO	DEMANIO STRADALE	PROPRIETA'	0,00	
A	Beni Immobili di uso Pubblico per Natura	900013	CAVRIANA - SAN CASSIANO	DEMANIO STRADALE	PROPRIETA'	92.187,56	
A	Beni Immobili di uso Pubblico per Natura	900014	VOLTA MANTOVANA - GUIDIZZOLO	DEMANIO STRADALE	PROPRIETA'	64.757,01	
A	Beni Immobili di uso Pubblico per Natura	900015	CERESARA - CAVRIANA - VALEGGIO	DEMANIO STRADALE	PROPRIETA'	197.581,65	
A	Beni Immobili di uso Pubblico per Natura	900016	GOITO - CASALOLDO (Goito-Vasto 5 + 460)	DEMANIO STRADALE	PROPRIETA'	31.055,96	
A	Beni Immobili di uso Pubblico per Natura	900017	POSTUMIA	DEMANIO STRADALE	PROPRIETA'	3.451.231,61	
A	Beni Immobili di uso Pubblico per Natura	900018	VOLTA MANTOVANA - POZZOLENGO	DEMANIO STRADALE	PROPRIETA'	108.875,74	
A	Beni Immobili di uso Pubblico per Natura	900019	STRADA DEI COLLI	DEMANIO STRADALE	PROPRIETA'	138.630,55	
A	Beni Immobili di uso Pubblico per Natura	900020	PONTI SUL MINCIO - POZZOLENGO	DEMANIO STRADALE	PROPRIETA'	17.245,99	
A	Beni Immobili di uso Pubblico per Natura	900021	MARMIROLO - VOLTA MANTOVANA	DEMANIO STRADALE	PROPRIETA'	57.872,32	
A	Beni Immobili di uso Pubblico per Natura	900022	POZZOLO - VALEGGIO SUL MINCIO	DEMANIO STRADALE	PROPRIETA'	0,00	
A	Beni Immobili di uso Pubblico per Natura	900023	CASTELLUCCHIO - GOITO SP. 23	DEMANIO STRADALE	PROPRIETA'	143.955,04	
A	Beni Immobili di uso Pubblico per Natura	900024	CASTEL D'ARIO - ROVERBELLA	DEMANIO STRADALE	PROPRIETA'	0,00	
A	Beni Immobili di uso Pubblico per Natura	900025	MANTOVA - CASTELBELFORTE	DEMANIO STRADALE	PROPRIETA'	500.262,16	
A	Beni Immobili di uso Pubblico per Natura	900026	CASTELBELFORTE - ERBE'	DEMANIO STRADALE	PROPRIETA'	28.122,79	
A	Beni Immobili di uso Pubblico per Natura	900027	SAN GIORGIO - SANT'ANTONIO	DEMANIO STRADALE	PROPRIETA'	0,00	
A	Beni Immobili di uso Pubblico per Natura	900028	CIRCONVALLAZIONE EST DI MANTOVA	DEMANIO STRADALE	PROPRIETA'	256.188,78	
A	Beni Immobili di uso Pubblico per Natura	900029	ANGELI - CERESE MANTOVA - RONCOFERRARO - VILLIMPENTA	DEMANIO STRADALE	PROPRIETA'	5.731.709,79	
A	Beni Immobili di uso Pubblico per Natura	900030	VILLIMPENTA	DEMANIO STRADALE	PROPRIETA'	633.227,67	
A	Beni Immobili di uso Pubblico per Natura	900031	GAROLDA - CASTEL D'ARIO	DEMANIO STRADALE	PROPRIETA'	63.791,23	
A	Beni Immobili di uso Pubblico per Natura	900032	VILLIMPENTA - CONFINE PER SORGA' RONCOFERRARO - PONTE S.BENEDETTO PO	DEMANIO STRADALE	PROPRIETA'	128.819,84	
A	Beni Immobili di uso Pubblico per Natura	900033	PO	DEMANIO STRADALE	PROPRIETA'	200.735,19	
A	Beni Immobili di uso Pubblico per Natura	900034	FERRARESE	DEMANIO STRADALE	PROPRIETA'	169.163,56	
A	Beni Immobili di uso Pubblico per Natura	900035	SERMIDE - FELONICA - QUATRELLE	DEMANIO STRADALE	PROPRIETA'	323.899,29	
A	Beni Immobili di uso Pubblico per Natura	900036	GHISIONE - MAGNACAVALLO - SERMIDE S.CROCE - FENIL DEI FRATI - S.MARTINO IN SPINO	DEMANIO STRADALE	PROPRIETA'	181.180,38	
A	Beni Immobili di uso Pubblico per Natura	900037	S.CROCE - FENIL DEI FRATI - S.MARTINO IN SPINO	DEMANIO STRADALE	PROPRIETA'	318.359,30	
A	Beni Immobili di uso Pubblico per Natura	900038	REVERE - POGGIO RUSCO	DEMANIO STRADALE	PROPRIETA'	73.758,96	
A	Beni Immobili di uso Pubblico per Natura	900039	BORGO FRANCO PO - MAGNACAVALLO S.GIOVANNI DEL DOSSO - SCHIVENOGLIA - CORTE FENILI	DEMANIO STRADALE	PROPRIETA'	0,00	
A	Beni Immobili di uso Pubblico per Natura	900040	S.GIOVANNI DEL DOSSO - SCHIVENOGLIA - CORTE FENILI	DEMANIO STRADALE	PROPRIETA'	123.258,20	

COD_TIPO	DESCR_TIPI	NUMERO_INV	DESCRIZIONE_BENE	DESCR_SPECIE	DIRITTO REALE	VALORE_ACQUISTO	CANONI LOCAZIONE/ CONCESSIONE
A	Beni Immobili di uso Pubblico per Natura	900041	SAN BENEDETTO PO - QUINGENTOLE	DEMANIO STRADALE	PROPRIETA'	167.493,44	
A	Beni Immobili di uso Pubblico per Natura	900042	PEGOGNAGA - S. BENEDETTO PO	DEMANIO STRADALE	PROPRIETA'	61.091,07	
A	Beni Immobili di uso Pubblico per Natura	900043	QUISTELLO - QUINGENTOLE - PIEVE DI CORIANO	DEMANIO STRADALE	PROPRIETA'	871.290,83	
A	Beni Immobili di uso Pubblico per Natura	900044	PEGOGNAGA - S.GIACOMO DELLE SEGNATE	DEMANIO STRADALE	PROPRIETA'	299.109,84	
A	Beni Immobili di uso Pubblico per Natura	900045	S.GIACOMO DELLE SEGNATE - CONCORDIA	DEMANIO STRADALE	PROPRIETA'	18.166,11	
A	Beni Immobili di uso Pubblico per Natura	900046	MOGLIA - CONCORDIA	DEMANIO STRADALE	PROPRIETA'	129.919,34	
A	Beni Immobili di uso Pubblico per Natura	900047	MOGLIA - REGGIOLO	DEMANIO STRADALE	PROPRIETA'	37.594,37	
A	Beni Immobili di uso Pubblico per Natura	900048	PEGOGNAGA - GONZAGA - REGGIOLO	DEMANIO STRADALE	PROPRIETA'	159.883,76	
A	Beni Immobili di uso Pubblico per Natura	900049	SUZZARA - PEGOGNAGA - QUISTELLO	DEMANIO STRADALE	PROPRIETA'	420.002,56	
A	Beni Immobili di uso Pubblico per Natura	900050	PONTE BORGOFORTE - GONZAGA - MOGLIA	DEMANIO STRADALE	PROPRIETA'	445.781,82	
A	Beni Immobili di uso Pubblico per Natura	900051	MOGLIA - BONDANELLO	DEMANIO STRADALE	PROPRIETA'	0,00	
A	Beni Immobili di uso Pubblico per Natura	900052	SAILETTO - PEGOGNAGA	DEMANIO STRADALE	PROPRIETA'	107.654,10	
A	Beni Immobili di uso Pubblico per Natura	900053	SAN BENEDETTO PO - VILLA SAVIOLA	DEMANIO STRADALE	PROPRIETA'	14.764,09	
A	Beni Immobili di uso Pubblico per Natura	900054	BORGOFORTE - S.NICOLÒ PO - BAGNOLO SAN VITO	DEMANIO STRADALE	PROPRIETA'	77.767,07	
A	Beni Immobili di uso Pubblico per Natura	900055	GAZOLDO - BORGOFORTE	DEMANIO STRADALE	PROPRIETA'	246.788,11	
A	Beni Immobili di uso Pubblico per Natura	900056	BORGOFORTE - MARCARIA	DEMANIO STRADALE	PROPRIETA'	279.025,12	
A	Beni Immobili di uso Pubblico per Natura	900057	MANTOVA - SAN MATTEO - VIADANA	DEMANIO STRADALE	PROPRIETA'	2.394.344,18	
A	Beni Immobili di uso Pubblico per Natura	900058	GAZZUOLO - SAN MARTINO DELL'ARGINE	DEMANIO STRADALE	PROPRIETA'	227.960,34	
A	Beni Immobili di uso Pubblico per Natura	900059	VIADANESE	DEMANIO STRADALE	PROPRIETA'	2.857.674,29	
A	Beni Immobili di uso Pubblico per Natura	900060	SQUARZANELLA - SAN MATTEO DELLE CHIAVICHE	DEMANIO STRADALE	PROPRIETA'	165.912,55	
A	Beni Immobili di uso Pubblico per Natura	900061	GAZZUOLO - RIVAROLO - S.GIOVANNI IN CROCE	DEMANIO STRADALE	PROPRIETA'	87.656,22	
A	Beni Immobili di uso Pubblico per Natura	900062	COMMESSAGGIO - SPINEDA - S.MARTINO DELL'ARGINE	DEMANIO STRADALE	PROPRIETA'	0,00	
A	Beni Immobili di uso Pubblico per Natura	900063	BOZZOLO - SABBIONETA - VIADANA	DEMANIO STRADALE	PROPRIETA'	127.639,07	
A	Beni Immobili di uso Pubblico per Natura	900064	BOZZOLO - CASALMAGGIORE	DEMANIO STRADALE	PROPRIETA'	457.880,24	
A	Beni Immobili di uso Pubblico per Natura	900065	BOZZOLO - TORNATA	DEMANIO STRADALE	PROPRIETA'	2.166,58	
A	Beni Immobili di uso Pubblico per Natura	900066	RIVAROLO - TORNATA	DEMANIO STRADALE	PROPRIETA'	31.194,86	
A	Beni Immobili di uso Pubblico per Natura	900067	MARCARIA - ACQUANEGRA	DEMANIO STRADALE	PROPRIETA'	171.957,99	
A	Beni Immobili di uso Pubblico per Natura	900068	MARCARIA - CASALMORO	DEMANIO STRADALE	PROPRIETA'	317.873,83	
A	Beni Immobili di uso Pubblico per Natura	900069	ASOLA - QUATTRO STRADE	DEMANIO STRADALE	PROPRIETA'	108.837,45	
A	Beni Immobili di uso Pubblico per Natura	900070	QUISTELLO - SCHIVENOGLIA - VILLA POMA	DEMANIO STRADALE	PROPRIETA'	62.396,48	
A	Beni Immobili di uso Pubblico per Natura	900071	CASTELBELFORTE - CADE'	DEMANIO STRADALE	PROPRIETA'	38.365,15	
A	Beni Immobili di uso Pubblico per Natura	900072	QUINGENTOLE - SAN ROCCO	DEMANIO STRADALE	PROPRIETA'	57.003,32	
A	Beni Immobili di uso Pubblico per Natura	900073	CORTE ERBATICI - COMMESSAGGIO - RIVAROLO DEL RE	DEMANIO STRADALE	PROPRIETA'	0,00	
A	Beni Immobili di uso Pubblico per Natura	900074	CONFINE VERONESE (VALEGGIO S/M) - MONZAMBANO - POZZOLENGO	DEMANIO STRADALE	PROPRIETA'	131.106,01	

COD_TIPO	DESCR_TIPI	NUMERO_INV	DESCRIZIONE_BENE	DESCR_SPECIE	DIRITTO REALE	VALORE_ACQUISTO	CANONI LOCAZIONE/ CONCESSIONE
A	Beni Immobili di uso Pubblico per Natura	900075	OSTIGLIA - COMUNA BELLIS	DEMANIO STRADALE	PROPRIETA'	30.424,36	
A	Beni Immobili di uso Pubblico per Natura	900076	VOLTA MANTOVANA - CONFINE VALEGGIO	DEMANIO STRADALE	PROPRIETA'	60.821,05	
A	Beni Immobili di uso Pubblico per Natura	900077	PESCHIERA - POZZOLENGO	DEMANIO STRADALE	PROPRIETA'	17.245,99	
A	Beni Immobili di uso Pubblico per Natura	900078	EX PADANA INFERIORE (S. Michele - Bozzolo)	DEMANIO STRADALE	PROPRIETA'	0,00	
A	Beni Immobili di uso Pubblico per Natura	900079	SUSTINENTE -(Villimpenta)- CONFINE GAZZO VERONESE	DEMANIO STRADALE	PROPRIETA'	517.338,37	
A	Beni Immobili di uso Pubblico per Natura	900080	RONCOFERRARO - OSTIGLIA	DEMANIO STRADALE	PROPRIETA'	1.457.350,39	
A	Beni Immobili di uso Pubblico per Natura	900081	EX S.S.236 GOITese (Tronco del Gombetto)	DEMANIO STRADALE	PROPRIETA'	0,00	
A	Beni Immobili di uso Pubblico per Natura	900090	EX 28 BIS RACCORDO CON S.S. 482	DEMANIO STRADALE	PROPRIETA'	0,00	
A	Beni Immobili di uso Pubblico per Natura	900091	EX 34 BIS RACCORDO AL PONTE SUL PO	DEMANIO STRADALE	PROPRIETA'	0,00	
A	Beni Immobili di uso Pubblico per Natura	900092	EX 50 BIS TANGENZIALE NORD DI MOGLIA	DEMANIO STRADALE	PROPRIETA'	0,00	
A	Beni Immobili di uso Pubblico per Natura	900093	EX 57 BIS RACCORDO PONTE SUL PO - GUASTALLA	DEMANIO STRADALE	PROPRIETA'	516.456,90	
A	Beni Immobili di uso Pubblico per Natura	900094	PISTE CICLABILI NEL TERRITORIO	DEMANIO STRADALE	PROPRIETA'	85.900,00	
A	Beni Immobili di uso Pubblico per Natura	900095	Ex SS 249 - Gardesana Orientale KM. 0+000 - 22+030	DEMANIO STRADALE	PROPRIETA'	0,00	
A	Beni Immobili di uso Pubblico per Natura	900096	Ex SS 413 - Romana KM. 0+000 - 31+28€	DEMANIO STRADALE	PROPRIETA'	0,00	
A	Beni Immobili di uso Pubblico per Natura	900097	Ex SS 482 - Alto Polesana KM. 0+000 - 32+756	DEMANIO STRADALE	PROPRIETA'	0,00	
A	Beni Immobili di uso Pubblico per Natura	900098	Ex SS 496 - Virgiliana KM. 0+000 - 34+00€	DEMANIO STRADALE	PROPRIETA'	0,00	
A	Beni Immobili di uso Pubblico per Natura	900100	Ex SS 62 - Della Cisa KM 162+014 - 181+040 Suzzara-MN E KM. 196+000 - 199+004 MN Mozzecane	DEMANIO STRADALE	PROPRIETA'	0,00	
A	Beni Immobili di uso Pubblico per Natura	900103	Ex SS 420 - Sabbionetana KM 0+000 - 33+520	DEMANIO STRADALE	PROPRIETA'	0,00	
A	Beni Immobili di uso Pubblico per Natura	900104	Ex SS 236 - Goitese KM 6+800 - 34+66€	DEMANIO STRADALE	PROPRIETA'	0,00	
A	Beni Immobili di uso Pubblico per Natura	900105	PONTE DI TORRE D'OGGIO SULLA SP 57	DEMANIO STRADALE	PROPRIETA'	0,00	
A	Beni Immobili di uso Pubblico per Natura	900106	PO-PE - NUOVA INFRASTRUTTURA DENOMINATA ASSE DELL'OLTREPÒ PEGOGNAGA POGGIO RUSCO - OPERE IN QUISTELLO STR. CORTESA - CUP G46G15000600003	DEMANIO STRADALE	PROPRIETA'	133.914,82	
A	Beni Immobili di uso Pubblico per Natura	910000	ANNO 2011 - MANUTENZIONE STRADE PROVINCIALI DIVERSE CAPITOLO	DEMANIO STRADALE	PROPRIETA'	4.619.505,32	
A	Beni Immobili di uso Pubblico per Natura	910001	ANNO 2012 - MANUTENZIONE STRADE PROVINCIALI DIVERSE	DEMANIO STRADALE	PROPRIETA'	4.815.313,94	
A	Beni Immobili di uso Pubblico per Natura	910002	ANNO 2012 - MANUTENZIONE STRAORDINARIA SISTEMA DELLE TANGENZIALI DI MANTOVA	DEMANIO STRADALE	PROPRIETA'	111.150,56	
A	Beni Immobili di uso Pubblico per Natura	910003	ANNO 2013 - MANUTENZIONE STRADE PROVINCIALI DIVERSE	DEMANIO STRADALE	PROPRIETA'	1.038.975,17	
A	Beni Immobili di uso Pubblico per Natura	910004	ANNO 2014 - MANUTENZIONE STRADE PROVINCIALI DIVERSE	DEMANIO STRADALE	PROPRIETA'	188.738,99	

COD_TIPO	DESCR_TIP	NUMERO_INV	DESCRIZIONE_BENE	DESCR_SPECIE	DIRITTO REALE	VALORE_ACQUISTO	CANONI LOCAZIONE/ CONCESSIONE
A	Beni Immobili di uso Pubblico per Natura	910005	ANNO 2015- MANUTENZIONE STRADE PROVINCIALI DIVERSE	DEMANIO STRADALE	PROPRIETA'	9.447.495,98	
A	Beni Immobili di uso Pubblico per Natura	910006	ANNO 2016 - MANUTENZIONE STRADE PROVINCIALI DIVERSE 1° LOTTO	DEMANIO STRADALE	PROPRIETA'	383.828,12	
A	Beni Immobili di uso Pubblico per Natura	910007	ANNO 2016 - MANUTENZIONE STRADE PROVINCIALI DIVERSE	DEMANIO STRADALE	PROPRIETA'	1.770.125,07	
A	Beni Immobili di uso Pubblico per Natura	910008	ANNO 2019 - MANUTENZIONE STRADE PROVINCIALI DIVERSE - CUP G17H17000310003 G17H17000000002 G17H17000250003	DEMANIO STRADALE	PROPRIETA'	2.153.531,59	
A	Beni Immobili di uso Pubblico per Natura	940001	PALAZZO DI BAGNO: edificio di Via P.Amedeo n.30-32-34, Via Ma donna dell'Orto e Via Mazzini n.15 a/b e n.17 MANTOVA	DEMANIO ARTISTICO	PROPRIETA'	3.521.347,75	129.940,56
A	Beni Immobili di uso Pubblico per Natura	940002	CASA DEL MANTEGNA: fabbricato di Via Acerbi MANTOVA	DEMANIO ARTISTICO	PROPRIETA'	24.944,87	
A	Beni Immobili di uso Pubblico per Natura	940004	Fabbricato di P.zza Sordello n42a-43-44-44a-46- PALAZZO PLENIPOTENZIARIO - SEDE Questura, uffici e associazioni - QUOTA PROVINCIA	DEMANIO ARTISTICO	PROPRIETA'	265.913,84	4.705,68
A	Beni Immobili di uso Pubblico per Natura	940005	Fabbricato in Palidano di Gonzaga (Villa Begozzo) sede Ist. Tec. Agrario Statale (ITAS)	DEMANIO ARTISTICO	PROPRIETA'	1.823.293,24	
A	Beni Immobili di uso Pubblico per Natura	940006	PALAZZO DELLA CERVETTA EX APT P.zza a. mantegna, 6 Mantova	DEMANIO ARTISTICO	PROPRIETA'	0,00	
A	Beni Immobili di uso Pubblico per Natura	940007	Bene demaniale denominato "EX CASERMA PALESTRO" - sede Conservatorio Campiani di Mantova - via Conciliazione 33 - Acquisizione gratuita ai sensi dell'art. 5, comma 5, del d.lgs. 28/05/2010, n. 85.	DEMANIO ARTISTICO	PROPRIETA'	5.827.445,05	1.428,64
A	Beni Immobili di uso Pubblico per Natura	940008	Fabbricato di Via Acerbi - sede staccata I.T.C. PITENTINO con annesso ARCHIVIO STORICO	DEMANIO ARTISTICO	PROPRIETA'	623.001,96	
A	Beni Immobili di uso Pubblico per Natura	940009	Fabbricato di Via G. Gonzaga, 8 - sede Ist. Tec.Femm.le "A.Mantegna"	DEMANIO ARTISTICO	PROPRIETA'	3.536.800,14	
A	Beni Immobili di uso Pubblico per Natura	940010	Fabbricato di Via Sanfelice,8-Viadana- Sede I.T.C.Sanfelice 1 e 2 plesso	DEMANIO ARTISTICO	PROPRIETA'	928.838,44	
A	Beni Immobili di uso Pubblico per Natura	940011	Fabbricato di V.le Virgilio,2-Suzzara- Sede staccata Liceo Scientifico "Belfiore" (ex Conventino)	DEMANIO ARTISTICO	PROPRIETA'	94.511,61	
A	Beni Immobili di uso Pubblico per Natura	940012	Fabbricato di Via Tasso 1 -5- Mantova -sede I.T.G."C.D'Arco" e I.T.C."Pitentino" con palestra sportiva	DEMANIO ARTISTICO	PROPRIETA'	3.839.299,27	
A	Beni Immobili di uso Pubblico per Natura	940013	FABBRICATO SEDE CFP MANTOVA VIA GANDOLFO VIA FRATTINI MANTOVA	DEMANIO ARTISTICO	PROPRIETA'	0,00	

COD_TIPO	DESCR_TIP	NUMERO_INV	DESCRIZIONE_BENE	DESCR_SPECIE	DIRITTO REALE	VALORE_ACQUISTO	CANONI LOCAZIONE/ CONCESSIONE
A	Beni Immobili di uso Pubblico per Natura	940014	Fabbricato di Via Chiassi,27-29-31-31a MANTOVA Caserma Carabinieri Mantova	DEMANIO ARTISTICO	PROPRIETA'	1.046.455,30	83.407,79
A	Beni Immobili di uso Pubblico per Natura	940015	PALCO TEATRO SOCIALE P.ZZA CAVALLOTTI - MANTOVA N. 14 SECONDO ORDINE SX N. PALCO S 214	DEMANIO ARTISTICO	PROPRIETA'	18.659,59	
A	Beni Immobili di uso Pubblico per Natura	940016	PALCO TEATRO SOCIALE P.ZZA CAVALLOTTI - MANTOVA - EX APT N. 1 SECONDO ORDINE SX N PALCO S 201	DEMANIO ARTISTICO	PROPRIETA'	0,00	
A	Beni Immobili di uso Pubblico per Natura	950000	Manutenzione su bene di terzi - Liceo classico "Virgilio" Sistemazione scalone ingresso	MANUTENZIONE STRAC	BENI DI TERZI IN MANUTENZIONE	653.060,42	
A	Beni Immobili di uso Pubblico per Natura	950001	Manutenzione su bene di terzi ISTITUTO GIULIO ROMANO -Via Trieste - Lavori di recupero	MANUTENZIONE STRAC	BENI DI TERZI IN MANUTENZIONE	1.951.770,60	
A	Beni Immobili di uso Pubblico per Natura	950002	ANNO 2016 - ISTITUTO GIULIO ROMANO - Via Trieste - Lavori di recupero - MANUTENZIONE STRAORDINARIA L. 23/96 ISA SIST. CORTILI INTERNI E FACCAITE - "ITALIA SICURA"	MANUTENZIONE STRAC	BENI DI TERZI IN MANUTENZIONE	248.146,83	
A	Beni Immobili di uso Pubblico per Natura	950003	ANNO 2021- ISTITUTO ISABELLA D'ESTE VIA RIPPA - Lavori di messa in sicurezza soffitti e scala di sicurezza CUP G62B17003800001 e G69H18000250003 - MANUTENZIONE STRAORDINARIA L. 23/96 su beni di terzi	MANUTENZIONE STRAC	BENI DI TERZI IN MANUTENZIONE	461.345,51	
A	Beni Immobili di uso Pubblico per Natura	950004	ANNO 2021- PORTO DI VALDARO - REALIZZAZIONE NUOVO CAPANNONE IN CALCESTRUZZO PER LA LOGISTICA - MANUTENZIONE STRAORDINARIA su beni di terzi (REGIONE LOMBARDIA)	MANUTENZIONE STRAC	BENI DI TERZI IN MANUTENZIONE	1.169.442,67	
A	Beni Immobili di uso Pubblico per Natura	970003	Manutenzione su bene di terzi - IPSIA di San Benedetto Legge 23/96	MANUTENZIONE STRAC	BENI DI TERZI IN MANUTENZIONE	100.877,59	
A	Beni Immobili di uso Pubblico per Natura	993003	Manutenzione su bene di terzi - Istituto Greggiati di Poggio Rusco - aule di proprietà del Comune L/23	MANUTENZIONE STRAC	BENI DI TERZI IN MANUTENZIONE	77.486,32	
A	Beni Immobili di uso Pubblico per Natura	993004	REALIZZAZION DELLA BANDA LARGA	MANUTENZIONE STRAC	BENI DI TERZI IN MANUTENZIONE	141.633,05	
A	Beni Immobili di uso Pubblico per Natura	993005	PRIMO LOTTO ADEGUAMENTO V CLASSE CEMT CANALE FISSERO TARTARO	MANUTENZIONE STRAC	BENI DI TERZI IN MANUTENZIONE	2.593.171,99	
A	Beni Immobili di uso Pubblico per Natura	993006	SECONDO LOTTO ADEGUAMENTO V CLASSE CEMT CANALE FISSERO TARTARO	MANUTENZIONE STRAC	BENI DI TERZI IN MANUTENZIONE	1.621.758,24	
A	Beni Immobili di uso Pubblico per Natura	993007	ANNO 2016 - OPERE URBANIZZAZIONE AL PORTO - PIAZZALI - OPERE SU BENE DI TERZI - REGIONE LOMBARDIA	MANUTENZIONE STRAC	BENI DI TERZI IN MANUTENZIONE	800.000,00	

COD_TIPO	DESCR_TIPI	NUMERO_INV	DESCRIZIONE_BENE	DESCR_SPECIE	DIRITTO REALE	VALORE_ACQUISTO	CANONI LOCAZIONE/ CONCESSIONE
A	Beni Immobili di uso Pubblico per Natura	993008	ANNO 2016 - OPERE URBANIZZAZIONE AL PORTO - NUOVO BINARIO- OPERE SU BENE DI TERZI - REGIONE LOMBARDIA	MANUTENZIONE STRAC	BENI DI TERZI IN MANUTENZIONE	950.000,00	
A	Beni Immobili di uso Pubblico per Natura	993009	ANNO 2016 - OPERE URBANIZZAZIONE AL PORTO - LAVORI GENERALI - OPERE SU BENE DI TERZI - REGIONE LOMBARDIA	MANUTENZIONE STRAC	BENI DI TERZI IN MANUTENZIONE	9.327.291,45	
A	Beni Immobili di uso Pubblico per Natura	993010	ANNO 2016 - NUOVE BANCHINE TESTATA NORD - OPERE SU BENE DI TERZI - REGIONE LOMBARDIA	MANUTENZIONE STRAC	BENI DI TERZI IN MANUTENZIONE	952.165,56	
A	Beni Immobili di uso Pubblico per Natura	993011	ANNO 2016 - NUOVE BANCHINE TERZO LOTTO - OPERE SU BENE DI TERZI - REGIONE LOMBARDIA	MANUTENZIONE STRAC	BENI DI TERZI IN MANUTENZIONE	3.272.238,40	

PROVINCIA DI MANTOVA - RENDICONTO 2021

SITUAZIONE CONTABILE IN ESSERE AL 31/12/2021

Descrizione Impegno	certificazione della società	Voci del bilancio 2021 della Provincia di Mantova			CREDITI ATTESTATI DALLE SOCIETA'	DEBITI ATTESTATI DALLE SOCIETA'	SCOSTAMENTO	MOTIVAZIONI DELLO SCOSTAMENTO
		ACCERTAMENTO	IMPEGNO					
			PARTE CORRENTE	PARTE INVESTIMENTO				
AGENZIA TPL CREMONA MANTOVA								
	x	€ -	€ -	€ -	€ -	€ -		
FONDAZIONE UNIVERSITA' MANTOVA								
	x	€ -			€ -	€ -		
FONDAZIONE ARTIOLI MANTOVA CAPITALE EUROPEA DELLO SPETTACOLO								
	x	€ -	€ -	€ -	€ -	0,00		
AUTOSTRADA DEL BRENNERO SPA								
depositi cauzionali			€ 2.868,94		€ 2.868,94	0,00		
bretella Valdarò	x							
		€ 4.252.292,48				€ 4.815.158,62	€ 562.866,14	
AZIENDA SPECIALE DELLA PROVINCIA DI MANTOVA "FORMAZIONE MANTOVA" (FOR.MA)								
FOR.MA:PIANO FORMAZIONE APPRENDISTI E TUTORI DECRETO N. 3652 MARZO 2021			€ 2.374,98		€ 2.374,98	€ -		
FOR.MA:PIANO FORMAZIONE APPRENDISTI E TUTORI DECRETO N. 3652 MARZO 2021			€ 2.667,71		€ 2.667,71	€ -		
FOR.MA:PIANO FORMAZIONE APPRENDISTI E TUTORI DECRETO N. 3652 MARZO 2021			€ 4.549,31		€ 4.549,31	€ -		

In base agli atti convenzionali in essere il residuo è accantonato nel "Fondo contributi alle Province " dello stato patrimoniale della società. La Provincia non ha ancora accertato la differenza di euro 562.866,14 pur avendo previsto gli stanziamenti sull'esercizio 2020 in quanto l'Ufficio Tecnico non ha ancora concordato con la Società le modalità di utilizzo di detta somma

SITUAZIONE INVARIATA RISPETTO A CONSUNTIVO 2020 - ATTESTAZIONE 2021 NON ANCORA PERVENUTA IN VIA UFFICIALE PER PROROGA BILANCIO 180 GG - RICEVUTA MAIL DA RESPONSABILE FINANZIARIO AUTOBRENNERO

SERVIZIO ORIENTAMENTO ALLA SCELTA DELLA SCUOLA SECONDARIA SUPERIORE ORIENTAMENTO RIVOLTO AGLI ALUNNI CON DISABILITA' ATTRAVERSO L'ALTERNANZA SCUOLA-LAVORO AZIONE DI SISTEMA A RILEVANZA REGIONALE - "ORIENTAMENTO AL LAVORO"- ANNUALITÀ 2019 - PIANO PROVINCIALE DISABILI	X		€ 30.000,00		€ 30.000,00	€ -	
			€ 18.506,58		€ 18.506,58	€ -	
ASSEGNAZIONE E LIQUIDAZIONE INDENNITA' TIROCINI AVVISO COLLOCAMENTO MIRATO 2019-2020			€ 15.100,00		€ 15.100,00	€ -	
PIANO DISABILI ANNO 2018 DOTI INSERIMENTO LAVORATIVO DI CUI EURO 2.275,00 PER DOTI MANTENIMENTO LAVORATIVO			€ 106.474,00		€ 106.474,00	€ -	
PROGETTO SIPROIMI ENEA ANNO 2021			€ 63.129,31		€ 63.129,31	€ -	
CONTRIBUTO PER COLLABORAZIONE ALL'ORGANIZZAZIONE DELLE ATTIVITÀ DI PROMOZIONE DELLE PARI OPPORTUNITÀ			€ 2.000,00		€ 2.000,00	€ -	
AZIENDA SPECIALE UFFICIO D'AMBITO DELLA PROVINCIA DI MANTOVA							
rendiconto spese 2021	x	€ 4.863,62			€ 4.863,62	€ -	
DT 2020/537 affidamento servizio analisi acque reflue	x		€ 9.750,00		€ 0,00	€ 9.750,00	Impegno di spesa per affidamento del servizio di campionatura stimato in Euro 9.750,00. Al 31/12/2021 il fornitore non aveva ancora quantificato il numero di campioni esaminati pertanto per Ufficio d'Ambito non era ancora maturato il credito. La richiesta di certificazione delle partite di debito/credito inviata dalla Provincia in data 14/01/2022 tramite pec con prot. GE n.2022/1478 doveva essere riscontrata entro il 15/02/2022. Il riscontro, nonostante i solleciti, è avvenuto solo in data 04/04/2022. La tardività del riscontro non ha consentito l'allineamento delle poste di bilancio.
AGIRE SRL							
oneri di gestione locali anno 2021		€ 3.546,94			€ 3.546,94	€ -	

RENDICONTO DELLA GESTIONE ANNO 2021

RICOGNIZIONE SITUAZIONE CREDITORIA E DEBITORIA TRA LE PARTECIPATE E LA PROVINCIA DI MANTOVA

NOTA INFORMATIVA ASSEVERATA DAL COLLEGIO DEI REVISORI N.1 DEL 07/04/22

L'art. 11, comma 6, al punto j) del Decreto Legislativo n.118/2011 e successive modifiche e integrazioni prevede che la relazione sulla gestione allegata al rendiconto illustri quanto segue:

“gli esiti della verifica dei crediti e debiti reciproci con i propri enti strumentali e le società controllate e partecipate. La predetta informativa, asseverata dai rispettivi organi di revisione, evidenzia analiticamente eventuali discordanze e ne fornisce la motivazione; in tal caso l'ente assume senza indugio, e comunque non oltre il termine dell'esercizio finanziario in corso, i provvedimenti necessari ai fini della riconciliazione delle partite debitorie e creditorie”.

Con nota del 14 gennaio 2022 trasmessa tramite pec con prot. GE n.2022/1478, la Provincia di Mantova ha chiesto agli enti partecipati di effettuare una ricognizione delle partite creditorie e debitorie esistenti nei confronti della Provincia di Mantova, aggiornata alla data del 31 dicembre 2021. La documentazione ricevuta dalla Provincia dopo ripetuti solleciti alle partecipate, è stata messa a disposizione del Collegio.

Il dirigente dell'Area economico finanziaria, dott.ssa Camilla Arduini, ha predisposto una situazione contabile al 31.12.2021, con l'indicazione, per ogni ente partecipato, degli accertamenti non riscossi e degli impegni non pagati come risultanti dalle scritture contabili. Nel medesimo prospetto sono stati indicati anche i crediti e i debiti asseverati dalle partecipate, l'eventuale scostamento e le motivazioni di tale scostamento.

Il Collegio, sulla base della documentazione prodotta, ha effettuato la verifica dei crediti e debiti reciproci alla data del 31.12.2021 con le società partecipate e con i propri enti strumentali ai sensi dell'art. 11, comma 6, punto j) del Decreto Legislativo n.118/2011 e successive modifiche e integrazioni.

Da tale verifica non risultano coincidenti o riconciliabili i dati per i seguenti organismi partecipati:

- PARCO REGIONALE DEL MINCIO. Con la partecipata sono in corso verifiche inerenti le partite di credito/debito risalenti a diversi anni fa. Negli esercizi 2020 e 2021 sono state ricostruite alcune delle poste di dare e avere, manca ancora la sintesi su alcuni capitoli di spesa e di entrata. Per quanto riguarda gli asseriti crediti vantati da Parco del Mincio, attualmente pari ad Euro 67.424,38, le relative risorse sono state accantonate nel rendiconto 2021 ed indicate nell'allegato A1. Per quanto riguarda i crediti della Provincia, Parco del Mincio ha riconosciuto come dovuto l'importo complessivo di Euro 8.652,43; l'accertamento verrà iscritto a bilancio 2022 al termine dell'analisi complessiva di tutta la situazione contabile.

- AUTOSTRADA DEL BRENNERO SPA . L'ente aveva adottato nel 2020 variazione di bilancio per la differenza non ancora accertata a bilancio. Nel corso dell'esercizio 2021, anche a causa del perdurare dell'emergenza Covid 19 in atto, il responsabile del servizio viabilità non è riuscito a definire gli ulteriori lavori da svolgere, da concordare preventivamente con la società e pertanto le somme saranno reinscritte sul

bilancio 2022, previo accordo. La situazione debiti/crediti risulta invariata rispetto a quanto certificato a consuntivo 2020.

- AZIENDA SPECIALE UFFICIO D'AMBITO DELLA PROVINCIA DI MANTOVA. L'Impegno di spesa iscritto a bilancio dalla Provincia per l'affidamento del servizio di campionatura, stimato in Euro 9.750,00, non trova riscontro nei crediti della partecipata in quanto al 31/12/2021 il numero di campioni esaminati non era ancora definito. Per Ufficio d'Ambito, pertanto, il credito non era ancora maturato. La richiesta di certificazione delle partite di debito/credito inviata dalla Provincia in data 14/01/2022 tramite pec con prot. GE n.2022/1478 doveva essere riscontrata entro il 15/02/2022. Il riscontro, nonostante i solleciti, è avvenuto solo in data 04/04/2022. La tardività del riscontro non ha consentito l'allineamento delle poste di bilancio.

- AGIRE SRL. Si tratta della rata a saldo del contributo di Euro 30.000,00, già corrisposto alla Provincia per Euro 20.000,00. Il saldo di Euro 10.000,00 deve essere corrisposto al termine delle verifiche degli impianti unitamente alla rendicontazione complessiva e alla correlata liquidazione delle risorse regionali. Poiché la rendicontazione verrà effettuata a chiusura della stagione termica, per la partecipata, al 31/12/2021 non era ancora maturato il relativo debito. La richiesta di certificazione delle partite di debito/credito inviata dalla Provincia in data 14/01/2022 tramite pec con prot. GE n.2022/1478 doveva essere riscontrata entro il 15/02/2022. Il riscontro, nonostante i solleciti, è avvenuto solo in data 05/04/2022. La tardività del riscontro non ha consentito l'allineamento delle poste di bilancio.

Il Collegio dei Revisori dei Conti della Provincia di Mantova assevera, in ottemperanza all'art. 11, comma 6, al punto j) del Decreto Legislativo n.118/2011 e successive modifiche e integrazioni, che i saldi dei crediti/debiti risultanti alla data del 31.12.2021 del rendiconto della gestione della Provincia risultano coincidenti con i corrispondenti saldi risultanti dalle contabilità aziendali, con gli scostamenti sopra evidenziati e relative motivazioni.

IL COLLEGIO DEI REVISORI DEI CONTI
Sottoscritto digitalmente

Dott. Claudio Cavallari

Dott. Edj Polinelli

Dott. Giovanni Riva



PROVINCIA DI MANTOVA

Servizio Avvocatura

RENDICONTO DI GESTIONE 2021

RELAZIONE SULLE PASSIVITA' POTENZIALI DERIVANTI DAL CONTENZIOSO

- ✓ Il principio contabile applicato della contabilità finanziaria potenziata (4/2, par. 5.2. lett. h) dispone che *“Nel caso in cui l’ente, a seguito di contenzioso in cui ha significative probabilità di soccombere, o di sentenza non definitiva e non esecutiva, sia condannato al pagamento di spese, in attesa degli esiti del giudizio, si è in presenza di una obbligazione passiva condizionata al verificarsi di un evento (l’esito del giudizio o del ricorso), con riferimento al quale non è possibile impegnare alcuna spesa. In tale situazione l’ente è tenuto ad accantonare le risorse necessarie per il pagamento degli oneri previsti dalla sentenza, stanziando nell’esercizio le relative spese che, a fine esercizio, incrementeranno il risultato di amministrazione che dovrà essere vincolato alla copertura delle eventuali spese derivanti dalla sentenza definitiva. A tal fine si ritiene necessaria la costituzione di un apposito fondo rischi. Nel caso in cui il contenzioso nasce con riferimento ad una obbligazione già sorta, per la quale è stato già assunto l’impegno, si conserva l’impegno e non si effettua l’accantonamento per la parte già impegnata. L’accantonamento riguarda solo il rischio di maggiori spese legate al contenzioso.*
- ✓ la Provincia di Mantova ha provveduto ad effettuare una ricognizione del contenzioso pendente a carico dell’Ente formatosi negli esercizi precedenti, rilevando che molte cause si sono definite con esito favorevole per l’ente o sono cessate.
- ✓ Per quanto riguarda la definizione della quota da accantonare nell’avanzo di amministrazione 2021, si è provveduto ad analizzare una stima dei rischi correlati alle cause che dovrebbero giungere a conclusione nel corso del 2022.
- ✓ A tal fine, stante la definizione favorevole di alcuni contenziosi, si propone di accantonare un importo minore rispetto all’accantonamento al 31.12.2020, pari a

complessivi €. 729.40, oltre agli impegni ed accantonamenti per passività potenziali/fondo rischi iscritti all'allegato A1 per ulteriori 1.418.868,57.

Mantova, 07.04.2022

IL SEGRETARIO GENERALE

Dott. Maurizio Sacchi

LA P.O. DEL SERVIZIO AVVOCATURA

Avv. Eloisa Persegati

Documento informatico firmato digitalmente ai sensi del DPR 445/2000 e del D.Lgs 82/2005



ELENCO ANALITICO DELLE RISORSE VINCOLATE NEL RISULTATO DI AMMINISTRAZIONE (*)

Cap. di entrata	Descrizione	Capitolo di spesa correlato	Descrizione	Risorse vinc. nel risultato di amministrazione al 1/1/2021	Risorse vincolate applicate al bilancio dell'esercizio 2021	Entrate vincolate accertate nell'esercizio 2021	Impegni eserc. 2021 finanziati da entrate vincolate accertate nell'esercizio o da quote vincolate del risultato di amministrazione	Fondo plur. vinc. al 31/12/2021 finanziato da entrate vincolate accertate nell'esercizio o da quote vincolate del risultato di amministrazione	Cancellazione di residui attivi vincolati o eliminazione del vincolo su quote del risultato di amministrazione (+) e cancellazione di residui passivi finanziati da risorse vincolate (-) (gestione)	Cancellazione nell'esercizio 2021 di impegni finanziati dal fondo pluriennale vincolato dopo l'approvazione del rendiconto dell'esercizio 2021 non reimpegnati nell'esercizio 2021	Risorse vincolate nel bilancio al 31/12/2021	Risorse vincolate nel risultato di amministrazione al 31/12/2021
				(a)	(b)	(c)	(d)	(e)	(f)	(g)	(h)=(b)+(c)-(d)-(e)+(g)	(i)=(a)+(c)-(d)-(e)-(f)+(g)
Vincoli derivanti dalla legge												
	DIVERSI FONDO FUNZIONI FONDAMENTALI ANNO 2020 (ART..1 C. 883 L.178/2020)			1.891.475,79	0,00	2.614.726,64	2.553.501,28	0,00	756.475,79	0,00	61.225,36	1.196.225,36
		12367/60 -(1105)	SPESE PER AFFIDAMENTO SERVIZI ORGANIZZAZIONE PROCEDURE CONCORSUALI (NUOVO PROTOCOLLO CONCORSI) FINANZ. CON AVANZO FONDONE COVID 2020	0,00	715.000,00	0,00	715.000,00	0,00	0,00	0,00	0,00	-715.000,00
		15376/60	MANUTENZIONE ORDINARIA EDIFICI PROVINCIALI - PRESTAZ. SERVIZI - FINANZ. CON AVANZO FONDONE COVID 2020	0,00	95.000,00	0,00	95.000,00	0,00	0,00	0,00	0,00	-95.000,00
		20389/60	PRESTAZIONE DI SERVIZI PER MANUTENZIONE ORDINARIA EDIFICI SCOLASTICI - FINANZ. CON AVANZO FONDONE COVID 2020	0,00	275.000,00	0,00	275.000,00	0,00	0,00	0,00	0,00	-275.000,00
		53520/5	ACQUISTO ATTREZZATURE PER EMERGENZA COVID-19 VEDI ENT. 2132/10	0,00	0,00	0,00	61.225,36	0,00	0,00	0,00	-61.225,36	-61.225,36
		59520/60	AGGIORNAMENTO IMPIANTI DEL SISTEMA INFORMATIVO PROVINC. - FINANZ. CON AVANZO FONDONE COVID 2020	0,00	40.000,00	0,00	40.000,00	0,00	0,00	0,00	0,00	-40.000,00
		59520/61	AGGIORNAMENTO IMPIANTI DEL SISTEMA INFORMATIVO (SOFTWARE) - FINANZ. CON AVANZO FONDONE COVID 2020	0,00	10.000,00	0,00	10.000,00	0,00	0,00	0,00	0,00	-10.000,00
Totale 2132				1.891.475,79	1.135.000,00	2.614.726,64	3.749.726,64	0,00	756.475,79	0,00	0,00	0,00
3136/0	QUOTA PARTE SANZIONI EX C. 12-BIS ART. 142 D. LGS. 285/1992 VIABILITA' VEDI SPESA CAP. 28399 - 68100 - 68721			816.264,03	0,00	923.330,43	0,00	0,00	0,00	0,00	923.330,43	1.739.594,46
		68100/0	MANUTENZIONE STRAORDINARIA DELLE STRADE PROVINCIALI VEDI CAP. 3136 4330	0,00	0,00	0,00	0,00	0,00	0,00	23.873,30	23.873,30	23.873,30
		68100/21	MANUTENZIONE STRAORDINARIA DELLE STRADE PROVINCIALI ANNO 2020 - VEDI CAP. 3136 FIN PROVENTI CDS	0,00	0,00	0,00	0,00	0,00	-931,00	4.159,44	4.159,44	5.090,44
		68100/22	MANUTENZIONE STRAORDINARIA DELLE	0,00	0,00	0,00	18.187,46	884.752,36	0,00	0,00	-902.939,82	-902.939,82



ELENCO ANALITICO DELLE RISORSE VINCOLATE NEL RISULTATO DI AMMINISTRAZIONE (*)

Cap. di entrata	Descrizione	Capitolo di spesa correlato	Descrizione	Risorse vinc. nel risultato di amministrazione al 1/1/2021	Risorse vincolate applicate al bilancio dell'esercizio 2021	Entrate vincolate accertate nell'esercizio 2021	Impegni eserc. 2021 finanziati da entrate vincolate accertate nell'esercizio o da quote vincolate del risultato di amministrazione	Fondo plur. vinc. al 31/12/2021 finanziato da entrate vincolate accertate nell'esercizio o da quote vincolate del risultato di amministrazione	Cancellazione di residui attivi vincolati o eliminazione del vincolo su quote del risultato di amministrazione (+) e cancellazione di residui passivi finanziati da risorse vincolate (-) (gestione)	Cancellazione nell'esercizio 2021 di impegni finanziati dal fondo pluriennale vincolato dopo l'approvazione del rendiconto dell'esercizio 2021 non reimpegnati nell'esercizio 2021	Risorse vincolate nel bilancio al 31/12/2021	Risorse vincolate nel risultato di amministrazione al 31/12/2021
				(a)	(b)	(c)	(d)	(e)	(f)	(g)	(h)=(b)+(c)-(d)-(e)+(g)	(i)=(a)+(c)-(d)-(e)-(f)+(g)
		68100/60	STRADE PROVINCIALI ANNO 2021 - VEDI CAP. 3136 FIN PROVENTI CDS ANNO 2019 - MANUTENZIONE STRAORDINARIA DELLE STRADE PROVINCIALI FIN. AV. VINCOLATO 2019 (EX 3136 PROVENTI CDS) ANNO 2021	0,00	0,00	0,00	0,00	0,00	0,00	0,70	0,70	0,70
		68100/62	MANUTENZIONE STRAORDINARIA DELLE STRADE PROVINCIALI (EX 3136 PROVENTI CDS) AV. VINCOLATO 2020 DA LEGGE E PRINCIPI CONTABILI	0,00	796.028,85	0,00	502.037,85	293.991,00	0,00	0,00	0,00	-796.028,85
Totale 3136				816.264,03	796.028,85	923.330,43	520.225,31	1.178.743,36	-931,00	28.033,44	48.424,05	69.590,23
3523/0	DIRITTI DI ESCAVAZIONE QUOTA 15% DA PARTE DEI COMUNI EX ART. 25 L.R. 14/98 - VEDI CAP 30312-30320	30312/2	SERVIZI PER INTERVENTI DI RIPRISTINO AMBIENTALE DELLE CAVE - VEDI ENT. CAP. 100	157.893,25	0,00	90.411,42	0,00	0,00	0,00	0,00	90.411,42	248.304,67
		30313/5	SERVIZI PER VIGILANZA E ASSISTENZA AI COMUNI IN MATERIA DI CAVE-ENTRATA 3523	0,00	0,00	0,00	4.626,24	0,00	0,00	0,00	-4.626,24	-4.626,24
Totale 3523				157.893,25	0,00	90.411,42	4.626,24	0,00	0,00	6.851,52	92.636,70	250.529,95
4104/0	ALIENAZIONE IMMOBILI PROVINCIALI DEL PATRIMONIO DISPONIBILE	66157/5	RISTRUTTURAZIONE STRUTTURE PORTANTI CAVALCAFERROVIA IN COMUNE A MOTTEGGIANA - VEDI ENT. 4104	102.750,60	0,00	11.735,00	0,00	0,00	0,00	0,00	11.735,00	114.485,60
				0,00	0,00	0,00	0,00	10.561,50	0,00	0,00	-10.561,50	-10.561,50
Totale 4104				102.750,60	0,00	11.735,00	0,00	10.561,50	0,00	0,00	1.173,50	103.924,10
	DIVERSI DELEGA REGIONALE PER COMP. MATERIA DEMANIO IDRICO LR 1/00 (solo 50% in vincolo CAP. 2653 FINO AL 2019) + CAP. 4653 DA anno 2020	67105/12	TANGENZIALE DI GUIDIZZOLO - LAVORI DI NATURA IDRAULICA FINANZIATI CON FONDI REGIONALI DEMANIO IDRICO VEDI CAP. 4653	1.335.019,78	0,00	574.399,37	0,00	0,00	0,00	0,00	574.399,37	1.909.419,15
				0,00	0,00	0,00	0,00	220.000,00	0,00	0,00	-220.000,00	-220.000,00



ELENCO ANALITICO DELLE RISORSE VINCOLATE NEL RISULTATO DI AMMINISTRAZIONE (*)

Cap. di entrata	Descrizione	Capitolo di spesa correlato	Descrizione	Risorse vinc. nel risultato di amministrazione al 1/1/2021	Risorse vincolate applicate al bilancio dell'esercizio 2021	Entrate vincolate accertate nell'esercizio 2021	Impegni eserc. 2021 finanziati da entrate vincolate accertate nell'esercizio o da quote vincolate del risultato di amministrazione	Fondo plur. vinc. al 31/12/2021 finanziato da entrate vincolate accertate nell'esercizio o da quote vincolate del risultato di amministrazione	Cancellazione di residui attivi vincolati o eliminazione del vincolo su quote del risultato di amministrazione (+) e cancellazione di residui passivi finanziati da risorse vincolate (-) (gestione)	Cancellazione nell'esercizio 2021 di impegni finanziati dal fondo pluriennale vincolato dopo l'approvazione del rendiconto dell'esercizio 2021 non reimpegnati nell'esercizio 2021	Risorse vincolate nel bilancio al 31/12/2021	Risorse vincolate nel risultato di amministrazione al 31/12/2021
				(a)	(b)	(c)	(d)	(e)	(f)	(g)	(h)=(b)+(c)-(d)-(e)+(g)	(i)=(a)+(c)-(d)-(e)-(f)+(g)
		74742/60	TRASFERIMENTI CONTO CAPITALE A CONSORZI E AZIENDE PER OPERE DEMANIO IDRICO - FINANZIATO CON AVANZO VINCOLATO 2017 PARTE CAPITALE (10/5)	0,00	0,00	0,00	0,00	0,00	0,00	176.736,08	176.736,08	176.736,08
Totale 4653				1.335.019,78	0,00	574.399,37	0,00	220.000,00	0,00	176.736,08	531.135,45	1.866.155,23
	DIVERSI Risorse generali ente	12190/60	ECONOMIE SPESE MENSA COVID 19 FONDO - AVANZO VINC. LEGGE 2020 - FINANZIAMENTO TRATTAMENTO ACCESSORIO ART. 17 E SEGG. CCNL 1998/2001 PERSONALE PROV.LE	28.627,07	0,00	0,00	0,00	0,00	0,00	0,00	0,00	28.627,07
				0,00	28.627,07	0,00	0,00	28.627,07	0,00	0,00	0,00	-28.627,07
Totale AV.TICKET				28.627,07	28.627,07	0,00	0,00	28.627,07	0,00	0,00	0,00	0,00
Totale Vincoli derivanti dalla legge				4.332.030,52	1.959.655,92	4.214.602,86	4.274.578,19	1.437.931,93	755.544,79	211.621,04	673.369,70	2.290.199,51

Vincoli derivanti da Trasferimenti												
	2129/0 CONTRIBUTO STATALE PER PIANI DI SICUREZZA A VALENZA PLURIENNALE PER LA MANUTENZIONE DI STRADE E SCUOLE - LEGGE 145/2018 ART 1 COMMA 889			3.895.645,91	0,00	0,00	0,00	0,00	0,00	0,00	0,00	3.895.645,91
		67167/62	MANUT.STRAORD. SP EX-SS420 SABBIONETANA, SP 63 "BOZZOLO SABBIONETA VIADANA" E SP 64 "BOZZOLO CASALMAGGIORE"- FIN. AVANZO 2020 VINC.TO DA TRASFERIMENTI (EX 2129)	0,00	1.500.000,00	0,00	100,00	1.499.900,00	0,00	0,00	0,00	-1.500.000,00
		67167/63	MANUTENZIONE STRAORDINARIA SP 28 CIRCONVALLAZIONE EST DI MANTOVA - FIN.AVANZO 2020 VINC.TO DA TRASFERIMENTI (EX 2129)	0,00	1.300.000,00	0,00	100,00	1.299.900,00	0,00	0,00	0,00	-1.300.000,00
		67167/64	MANUT.STRAORD. SU SP EX SS482 "ALTO POLESANA" OSTIGLIA - MARE - FIN.AVANZO 2020 VINC.TO DA TRASFERIMENTI (EX 2129)	0,00	1.000.000,00	0,00	100,00	999.900,00	0,00	0,00	0,00	-1.000.000,00



ELENCO ANALITICO DELLE RISORSE VINCOLATE NEL RISULTATO DI AMMINISTRAZIONE (*)

Cap. di entrata	Descrizione	Capitolo di spesa correlato	Descrizione	Risorse vinc. nel risultato di amministrazione al 1/1/2021	Risorse vincolate applicate al bilancio dell'esercizio 2021	Entrate vincolate accertate nell'esercizio 2021	Impegni eserc. 2021 finanziati da entrate vincolate accertate nell'esercizio o da quote vincolate del risultato di amministrazione	Fondo plur. vinc. al 31/12/2021 finanziato da entrate vincolate accertate nell'esercizio o da quote vincolate del risultato di amministrazione	Cancellazione di residui attivi vincolati o eliminazione del vincolo su quote del risultato di amministrazione (+) e cancellazione di residui passivi finanziati da risorse vincolate (-) (gestione)	Cancellazione nell'esercizio 2021 di impegni finanziati dal fondo pluriennale vincolato dopo l'approvazione del rendiconto dell'esercizio 2021 non reimpegnati nell'esercizio 2021	Risorse vincolate nel bilancio al 31/12/2021	Risorse vincolate nel risultato di amministrazione al 31/12/2021
				(a)	(b)	(c)	(d)	(e)	(f)	(g)	(h)=(b)+(c)-(d)-(e)+(g)	(i)=(a)+(c)-(d)-(e)-(f)+(g)
Totale 2129				3.895.645,91	3.800.000,00	0,00	300,00	3.799.700,00	0,00	0,00	0,00	95.645,91
	2131/0 CONTRIBUTO STATALE SANIFICAZIONE E DISINFEZIONE COVID -19 (DL 18/2020 ART. 114)			28.583,49	0,00	0,00	0,00	0,00	0,00	0,00	0,00	28.583,49
		13380/60	SPESE GENERALI D'UFFICIO: PULIZIE E SERVIZI AUSILIARI SANIFICAZIONE E DISINFEZIONE COVID 19 - AVANZO VINC. 2020 EX 2131 - RISTORO SPECIFICO	0,00	28.583,49	0,00	28.583,49	0,00	0,00	0,00	0,00	-28.583,49
Totale 2131				28.583,49	28.583,49	0,00	28.583,49	0,00	0,00	0,00	0,00	0,00
	2133/0 CONTRIBUTO STATALE SPESE POLIZIA LOCALE COVID -19			7.541,93	0,00	0,00	0,00	0,00	0,00	0,00	0,00	7.541,93
Totale 2133				7.541,93	0,00	0,00	0,00	0,00	0,00	0,00	0,00	7.541,93
2134/0	TRASFERIMENTO DALLO STATO FONDO AFFITTI A.S. 2020/2021 DM 109 2020 - VEDI CAP. 20480/10 - EMERGENZA COVID 19			0,00	0,00	90.554,03	0,00	0,00	0,00	0,00	90.554,03	90.554,03
		20480/10	TRASFERIMENTO DALLO STATO FONDO AFFITTI PER EDIFICI SCOLASTICI A.S. 2020/2021 DM 109 2020 - VEDI CAP. 2134 EMERGENZA COVID 19	0,00	0,00	0,00	90.554,02	0,00	-11.842,88	0,00	-90.554,02	-78.711,14
Totale 2134				0,00	0,00	90.554,03	90.554,02	0,00	-11.842,88	0,00	0,01	11.842,89
2134/5	TRASFERIMENTO DALLO STATO FONDO AFFITTI A.S. 2021/2022 - MIUR PROT. 26811 DEL 06/08/2021 - VEDI CAP. 20480/15 - EMERGENZA COVID 19			0,00	0,00	146.440,00	0,00	0,00	0,00	0,00	146.440,00	146.440,00
		20480/15	AFFITTI A.S. 2021/2022 FINANZIATI CON FONDO AFFITTI - MIUR PROT. 26811 DEL 06/08/2021 - VEDI CAP. 2134/5 - EMERGENZA COVID 19	0,00	0,00	0,00	100.311,32	0,00	0,00	0,00	-100.311,32	-100.311,32
Totale 2134/5				0,00	0,00	146.440,00	100.311,32	0,00	0,00	0,00	46.128,68	46.128,68
2146/0	FINANZIAMENTO MIN. INTERNO PER PROG. DEF. ESEC. ADEGUAMENTO SISMICO PADIGLIONI A STRUTTURA PREFABBRICATA-LOTTO B DELLA SEDE I.S. "E.FERMI" (L. 160/2019 ART. 1 C. 51-58)			0,00	0,00	167.000,00	0,00	0,00	0,00	0,00	167.000,00	167.000,00



ELENCO ANALITICO DELLE RISORSE VINCOLATE NEL RISULTATO DI AMMINISTRAZIONE (*)

Cap. di entrata	Descrizione	Capitolo di spesa correlato	Descrizione	Risorse vinc. nel risultato di amministrazione al 1/1/2021	Risorse vincolate applicate al bilancio dell'esercizio 2021	Entrate vincolate accertate nell'esercizio 2021	Impegni eserc. 2021 finanziati da entrate vincolate accertate nell'esercizio o da quote vincolate del risultato di amministrazione	Fondo plur. vinc. al 31/12/2021 finanziato da entrate vincolate accertate nell'esercizio o da quote vincolate del risultato di amministrazione	Cancellazione di residui attivi vincolati o eliminazione del vincolo su quote del risultato di amministrazione (+) e cancellazione di residui passivi finanziati da risorse vincolate (-) (gestione)	Cancellazione nell'esercizio 2021 di impegni finanziati dal fondo pluriennale vincolato dopo l'approvazione del rendiconto dell'esercizio 2021 non reimpegnati nell'esercizio 2021	Risorse vincolate nel bilancio al 31/12/2021	Risorse vincolate nel risultato di amministrazione al 31/12/2021
				(a)	(b)	(c)	(d)	(e)	(f)	(g)	(h)=(b)+(c)-(d)-(e)+(g)	(i)=(a)+(c)-(d)-(e)-(f)+(g)
- VEDI CAP. 20388												
		20388/0	SPESE PER PROGETTAZIONE DEF. ESEC. ADEGUAMENTO SISMICO PADIGLIONI A STRUTTURA PREFABBRICATA-LOTTO B DELLA SEDE I.S. "E.FERMI" (L. 160/2019 ART. 1 C. 51-58) - VEDI CAP. 2146	0,00	0,00	0,00	78.543,95	0,00	0,00	0,00	-78.543,95	-78.543,95
Totale 2146				0,00	0,00	167.000,00	78.543,95	0,00	0,00	0,00	88.456,05	88.456,05
2147/0	TRASFERIMENTO DALLO STATO FONDO NOLEGGI STRUTTURE PREFABBRICATE A.S. 2021/2022 - MIUR PROT. 26811 DEL 06/08/2021 - VEDI CAP. 20481/0 - EMERGENZA COVID 19			0,00	0,00	40.000,00	0,00	0,00	0,00	0,00	40.000,00	40.000,00
		20481/0	NOLEGGI STRUTTURE PREFABBRICATE A.S. 2021/2022 FINANZIATI CON FONDO NOLEGGI - MIUR PROT. 26811 DEL 06/08/2021 - VEDI CAP. 2147/0 - EMERGENZA COVID 19	0,00	0,00	0,00	31.651,86	0,00	0,00	0,00	-31.651,86	-31.651,86
Totale 2147				0,00	0,00	40.000,00	31.651,86	0,00	0,00	0,00	8.348,14	8.348,14
2203/0	CONTRIBUTI REGIONALI PER ATTIVITA' DI TEATRO, MUSICA E SPETTACOLO LR 75/78 VEDI SPESA CAPP. 24527 (24215 -24530-24542)			32.861,61	0,00	3.200,00	0,00	0,00	0,00	0,00	3.200,00	36.061,61
		24527/60	CONTRIBUTI RELATIVI ATTIVITA' DI TEATRO, MUSICA E SPETTACOLO - FINANZ. AVANZO 2020 (VINC. DA TRASF. ex 2203)	0,00	26.861,61	0,00	26.861,60	0,00	0,00	0,00	0,01	-26.861,60
		24528/60	PRESTAZIONE DI SERVIZI PER ATTIVITA' DI TEATRO, MUSICA E SPETTACOLO - FINANZ. AVANZO 2020 (VINC. DA TRASF. ex 2203)	0,00	6.000,00	0,00	4.855,00	0,00	0,00	0,00	1.145,00	-4.855,00
Totale 2203				32.861,61	32.861,61	3.200,00	31.716,60	0,00	0,00	0,00	4.345,01	4.345,01
2206/0	CONTRIBUTO REGIONALE PER ATTIVITA' VIGILANZA ITTICO VENATORIA INERENTI ALLE FUNZIONI DELEGATE - VEDI CAP. 34225/10			0,00	0,00	2.670,04	0,00	0,00	0,00	0,00	2.670,04	2.670,04



ELENCO ANALITICO DELLE RISORSE VINCOLATE NEL RISULTATO DI AMMINISTRAZIONE (*)

Cap. di entrata	Descrizione	Capitolo di spesa correlato	Descrizione	Risorse vinc. nel risultato di amministrazione al 1/1/2021	Risorse vincolate applicate al bilancio dell'esercizio 2021	Entrate vincolate accertate nell'esercizio 2021	Impegni eserc. 2021 finanziati da entrate vincolate accertate nell'esercizio o da quote vincolate del risultato di amministrazione	Fondo plur. vinc. al 31/12/2021 finanziato da entrate vincolate accertate nell'esercizio o da quote vincolate del risultato di amministrazione	Cancellazione di residui attivi vincolati o eliminazione del vincolo su quote del risultato di amministrazione (+) e cancellazione di residui passivi finanziati da risorse vincolate (-) (gestione)	Cancellazione nell'esercizio 2021 di impegni finanziati dal fondo pluriennale vincolato dopo l'approvazione del rendiconto dell'esercizio 2021 non reimpegnati nell'esercizio 2021	Risorse vincolate nel bilancio al 31/12/2021	Risorse vincolate nel risultato di amministrazione al 31/12/2021
				(a)	(b)	(c)	(d)	(e)	(f)	(g)	(h)=(b)+(c)-(d)-(e)+(g)	(i)=(a)+(c)-(d)-(e)-(f)+(g)
Totale 2206				0,00	0,00	2.670,04	0,00	0,00	0,00	0,00	2.670,04	2.670,04
2213/0	FINANZIAM.REGIONALE PER PROGETTO ENERGIE ALTRENTATIVE IN AGRICOLTURA PROGETTO FORAGRI VEDI SPESA CAP. 40319 40592	40592/0	CONTRIBUTI PER FINANZIAMENTO PROGETTI DI PRODUZIONE E UTILIZZO ENERGIE ALTERNATIVE IN AGRICOLTURA VEDI ENT. CAP. 2213	70.486,78	0,00	36.224,23	0,00	0,00	0,00	0,00	36.224,23	106.711,01
				0,00	0,00	0,00	36.224,23	0,00	0,00	0,00	-36.224,23	-36.224,23
Totale 2213				70.486,78	0,00	36.224,23	36.224,23	0,00	0,00	0,00	0,00	70.486,78
2247/0	CONTR. REG.LE PER AVVISO DOTE IMPRESA VEDI SPESA CAPP. 22347 22547	22547/0	UTILIZZO CONT. REG.LE PER AVVISO DOTE IMPRESA - VEDI ENT. CAP. 2247	0,00	0,00	256.644,99	0,00	0,00	0,00	0,00	256.644,99	256.644,99
				0,00	0,00	0,00	256.644,99	0,00	0,00	0,00	-256.644,99	-256.644,99
Totale 2247				0,00	0,00	256.644,99	256.644,99	0,00	0,00	0,00	0,00	0,00
2279/0	TRASFERIMENTO REG.LE PER ATTIVITA' DI POTENZIAMENTO CPI VEDI SPESA CAP. 42371 - 22100/10-22105/10-22700/10	42371/0	SPESE PER ATTIVITA' DI SUPPORTO AL CPI - ENTRATA 2279	0,00	0,00	338.050,50	0,00	0,00	0,00	0,00	338.050,50	338.050,50
				0,00	0,00	0,00	50.321,51	53.899,99	-7.939,51	0,00	-104.221,50	-96.281,99
Totale 2279				0,00	0,00	338.050,50	50.321,51	53.899,99	-7.939,51	0,00	233.829,00	241.768,51
2293/0	CONTRIBUTO REGIONALE PER PIANO CONTENIMENTO NUTRIE VEDI SPESA CAP. 34575 34397 34270	34397/0	UTILIZZO CONTRIBUTO REG.LE PER PIANO CONTENIMENTO NUTRIE PER PRESTAZIONE DI SERVIZI VEDI ENT. CAP. 2293	205.821,97	0,00	310.840,44	0,00	0,00	0,00	0,00	310.840,44	516.662,41
		34397/61	UTILIZZO CONTRIBUTO REG.LE PER PIANO CONTENIMENTO NUTRIE PER PRESTAZIONE DI SERVIZI FIN. AV. VINCOLATO 2020 (EX 2293)	0,00	150.050,00	0,00	150.049,26	0,00	0,00	0,00	0,74	-150.049,26
		34575/0	CONTRIBUTO AI COMUNI PER ATTIVAZIONE "PIANO NUTRIE" VEDI ENT. CAP.	0,00	0,00	0,00	110.840,40	0,00	0,00	0,00	-110.840,40	-110.840,40



ELENCO ANALITICO DELLE RISORSE VINCOLATE NEL RISULTATO DI AMMINISTRAZIONE (*)

Cap. di entrata	Descrizione	Capitolo di spesa correlato	Descrizione	Risorse vinc. nel risultato di amministrazione al 1/1/2021	Risorse vincolate applicate al bilancio dell'esercizio 2021	Entrate vincolate accertate nell'esercizio 2021	Impegni eserc. 2021 finanziati da entrate vincolate accertate nell'esercizio o da quote vincolate del risultato di amministrazione	Fondo plur. vinc. al 31/12/2021 finanziato da entrate vincolate accertate nell'esercizio o da quote vincolate del risultato di amministrazione	Cancellazione di residui attivi vincolati o eliminazione del vincolo su quote del risultato di amministrazione (+) e cancellazione di residui passivi finanziati da risorse vincolate (-) (gestione)	Cancellazione nell'esercizio 2021 di impegni finanziati dal fondo pluriennale vincolato dopo l'approvazione del rendiconto dell'esercizio 2021 non reimpegnati nell'esercizio 2021	Risorse vincolate nel bilancio al 31/12/2021	Risorse vincolate nel risultato di amministrazione al 31/12/2021
				(a)	(b)	(c)	(d)	(e)	(f)	(g)	(h)=(b)+(c)-(d)-(e)+(g)	(i)=(a)+(c)-(d)-(e)-(f)+(g)
2293												
		34575/60	CONTRIBUTO AI COMUNI PER ATTIVAZIONE "PIANO NUTRIE" FIN. AV. VINCOLATO 2020 (EX 2293)	0,00	55.771,97	0,00	55.771,97	0,00	0,00	0,00	0,00	-55.771,97
Totale 2293				205.821,97	205.821,97	310.840,44	346.661,63	20.000,00	0,00	0,00	150.000,78	150.000,78
2320/0	CONTRIBUTO REGIONALE PER ACQUISTO DI BENI PER INTERVENTI SU COLONNA MOBILE DI PROTEZIONE CIVILE - VEDI CAP. 78521/10			1.217,34	0,00	27.600,00	0,00	0,00	0,00	0,00	27.600,00	28.817,34
		78521/10	ACQUISTO DI BENI, MEZZI E ATTREZZATURE PER L'IMPLEMENTAZIONE DELLE DOTAZIONI IN USO ALLA COLONNA MOBILE PROV.LE DI PROTEZIONE CIVILE - ENTRATA CAP 2320	0,00	0,00	0,00	25.540,41	0,00	0,00	0,00	-25.540,41	-25.540,41
		78521/60	ACQUISTO DI BENI, MEZZI E ATTREZZATURE PER L'IMPLEMENTAZIONE DELLE DOTAZIONI IN USO ALLA COLONNA MOBILE PROV.LE DI PROTEZIONE CIVILE - FIN. AV. VINCOLATO 2020 (EX 2320 - 78521/10)	0,00	1.217,34	0,00	1.217,34	0,00	0,00	0,00	0,00	-1.217,34
Totale 2320				1.217,34	1.217,34	27.600,00	26.757,75	0,00	0,00	0,00	2.059,59	2.059,59
2348/0	DELEGA REG.LE PER ATTUAZIONE CORSI DI FORMAZIONE ESTERNA PER APPRENDISTI E TUTORI AZIENDALI-SP.CAPP.22351-22352 22395 E 2253522266-22267			0,00	0,00	114.788,10	0,00	0,00	0,00	0,00	114.788,10	114.788,10
		22395/21	PRESTAZIONE DI SERVIZI PER ATTIVITA' CONCURSALE E COLLEGATE AL PIANO FORMAZIONE APPRENDISTI E TUTORI AZ. ENT. RIS. 2348/21 ANNO 2021	0,00	0,00	0,00	101.478,74	13.309,36	0,00	0,00	-114.788,10	-114.788,10
Totale 2348				0,00	0,00	114.788,10	101.478,74	13.309,36	0,00	0,00	0,00	0,00
2349/0	RIMBORSO REGIONE LOMBARDA ASSUNZIONI T. IND CENTRO PER IMPIEGO VEDI CAP. 22102-22106-22701			0,00	0,00	145.886,58	0,00	0,00	0,00	0,00	145.886,58	145.886,58
		22102/0	RETRIBUZIONE PERSONALE TEMPO IND CENTRO PER IMPIEGO	0,00	0,00	0,00	96.314,99	0,00	0,00	0,00	-96.314,99	-96.314,99



ELENCO ANALITICO DELLE RISORSE VINCOLATE NEL RISULTATO DI AMMINISTRAZIONE (*)

Cap. di entrata	Descrizione	Capitolo di spesa correlato	Descrizione	Risorse vinc. nel risultato di amministrazione al 1/1/2021	Risorse vincolate applicate al bilancio dell'esercizio 2021	Entrate vincolate accertate nell'esercizio 2021	Impegni eserc. 2021 finanziati da entrate vincolate accertate nell'esercizio o da quote vincolate del risultato di amministrazione	Fondo plur. vinc. al 31/12/2021 finanziato da entrate vincolate accertate nell'esercizio o da quote vincolate del risultato di amministrazione	Cancellazione di residui attivi vincolati o eliminazione del vincolo su quote del risultato di amministrazione (+) e cancellazione di residui passivi finanziati da risorse vincolate (-) (gestione)	Cancellazione nell'esercizio 2021 di impegni finanziati dal fondo pluriennale vincolato dopo l'approvazione del rendiconto dell'esercizio 2021 non reimpegnati nell'esercizio 2021	Risorse vincolate nel bilancio al 31/12/2021	Risorse vincolate nel risultato di amministrazione al 31/12/2021
				(a)	(b)	(c)	(d)	(e)	(f)	(g)	(h)=(b)+(c)-(d)-(e)+(g)	(i)=(a)+(c)-(d)-(e)-(f)+(g)
VEDI ENT. CAP. 2349												
		22106/0	ONERI PREVIDENZIALI ED ASSISTENZIALI CENTRO PER IMPIEGO T. IND VEDI ENT. CAP. 2349	0,00	0,00	0,00	28.658,90	0,00	0,00	0,00	-28.658,90	-28.658,90
		22701/0	IMPOSTA REGIONALE SULLE ATTIVITA' PRODUTTIVE CENTRO PER IMPIEGO T.IND VEDI ENT. CAP. 2349	0,00	0,00	0,00	8.347,03	0,00	0,00	0,00	-8.347,03	-8.347,03
Totale 2349				0,00	0,00	145.886,58	133.320,92	0,00	0,00	0,00	12.565,66	12.565,66
2357/0	TRASFERIMENTO REGIONALE PER ATTUAZIONE PROGETTO PEBA (BARRIERE ARCHITETTONICHE) - ACCORDO D.G.R. 4139 DEL 21/12/2020 VEDI CAP. 39534			0,00	0,00	33.333,00	0,00	0,00	0,00	0,00	33.333,00	33.333,00
		39534/0	CONTRIBUTI AI COMUNI PER REALIZZAZIONE DEL PROGETTO PEBA (BARRIERE ARCHITETTONICHE) VEDI ENT. CAP. 2357	0,00	0,00	0,00	0,00	30.000,00	0,00	0,00	-30.000,00	-30.000,00
Totale 2357				0,00	0,00	33.333,00	0,00	30.000,00	0,00	0,00	3.333,00	3.333,00
2359/0	TRASFERIMENTI DA REGIONE LOMBARDIA PER GESTIONE E FUNZIONAMENTO REGISTRO UNICO NAZIONALE TERZO SETTORE (RUNTS) DGR 4561/2021 - VEDI CAPP. 55541-39338-22136-22146-22721 (DA 2022 ANCHE 39538)			0,00	0,00	138.304,82	0,00	0,00	0,00	0,00	138.304,82	138.304,82
		55541/0	ACQUISTO DI MOBILI E ATTREZZATURE PER FUNZIONAMENTO UFFICI REGISTRO UNICO NAZIONALE TERZO SETTORE - VEDI ENT. 2359	0,00	0,00	0,00	662,17	0,00	0,00	0,00	-662,17	-662,17
Totale 2359				0,00	0,00	138.304,82	662,17	0,00	0,00	0,00	137.642,65	137.642,65
2440/0	TRASFERIMENTO DA U.E. PER REALIZZAZIONE ATTIVITA' DI PROGETTAZIONE DEL PORTO DI MANTOVA (CONNECTING EUROPE FACILITY PROPOSTA 2020-			0,00	0,00	254.500,00	0,00	0,00	0,00	0,00	254.500,00	254.500,00



ELENCO ANALITICO DELLE RISORSE VINCOLATE NEL RISULTATO DI AMMINISTRAZIONE (*)

Cap. di entrata	Descrizione	Capitolo di spesa correlato	Descrizione	Risorse vinc. nel risultato di amministrazione al 1/1/2021	Risorse vincolate applicate al bilancio dell'esercizio 2021	Entrate vincolate accertate nell'esercizio 2021	Impegni eserc. 2021 finanziati da entrate vincolate accertate nell'esercizio o da quote vincolate del risultato di amministrazione	Fondo plur. vinc. al 31/12/2021 finanziato da entrate vincolate accertate nell'esercizio o da quote vincolate del risultato di amministrazione	Cancellazione di residui attivi vincolati o eliminazione del vincolo su quote del risultato di amministrazione (+) e cancellazione di residui passivi finanziati da risorse vincolate (-) (gestione)	Cancellazione nell'esercizio 2021 di impegni finanziati dal fondo pluriennale vincolato dopo l'approvazione del rendiconto dell'esercizio 2021 non reimpegnati nell'esercizio 2021	Risorse vincolate nel bilancio al 31/12/2021	Risorse vincolate nel risultato di amministrazione al 31/12/2021
				(a)	(b)	(c)	(d)	(e)	(f)	(g)	(h)=(b)+(c)-(d)-(e)+(g)	(i)=(a)+(c)-(d)-(e)-(f)+(g)
IT-TM-0046-S) - VEDI SPESA CAP. 28349												
		28349/0	SERVIZI PER ATTIVITA' DI PROGETTAZIONE DEL PORTO DI MANTOVA (CONNECTING EUROPE FACILITY PROPOSTA 2020-IT-TM-0046-S) - VEDI ENT. CAP. 2440	0,00	0,00	0,00	317,20	0,00	0,00	0,00	-317,20	-317,20
Totale 2440				0,00	0,00	254.500,00	317,20	0,00	0,00	0,00	254.182,80	254.182,80
2589/0	CONTRIBUTO DA FONDAZIONE CARIPLO PER PROGETTO EMBLEMATICO LTO DIFFUSO - VEDI SPESA 22576 - 22375 - 22378			0,00	0,00	195.780,00	0,00	0,00	0,00	0,00	195.780,00	195.780,00
		22375/0	PRESTAZIONI PER LA REALIZZAZIONE PROGETTO EMBLEMATICO LTO DIFFUSO - VEDI ENT. CAP. 2589	0,00	0,00	0,00	6.666,67	0,00	0,00	0,00	-6.666,67	-6.666,67
		22378/0	INCARICHI PER LA REALIZZAZIONE PROGETTO EMBLEMATICO LTO DIFFUSO - VEDI ENT. CAP. 2589	0,00	0,00	0,00	36.200,00	3.880,00	0,00	0,00	-40.080,00	-40.080,00
Totale 2589				0,00	0,00	195.780,00	42.866,67	3.880,00	0,00	0,00	149.033,33	149.033,33
2624/0	CONTR. REG.LE PIANO PROV.LE OCCUPAZIONE DISABILI 2007/2008 LR13/2003 VEDI SP.CAP. 42306 -42306/5 -42506-42308 anno 2020 e precedenti			505.408,74	0,00	656.596,32	0,00	0,00	0,04	0,00	656.596,32	1.162.005,02
		42306/0	PRESTAZIONE DI SERVIZI PER ATTUAZIONE PIANO PROV.LE PER L'OCCUPAZIONE DEI DISABILI 2007/2008 VEDI ENT. CAP. 2624 - anno 2020 e precedenti	0,00	0,00	0,00	30.737,49	0,00	0,00	0,00	-30.737,49	-30.737,49
		42306/5	PRESTAZIONE DI SERVIZI PER ATTUAZIONE PIANO PROV.LE PER L'OCCUPAZIONE DEI DISABILI 2007/2008 VEDI ENT. CAP. 2624 anno 2020 e precedenti	0,00	0,00	0,00	74.737,20	0,00	0,00	0,00	-74.737,20	-74.737,20
		42506/0	CONTRIBUTI PER ATTUAZIONE PIANO PROV. LE PER L'OCCUPAZIONE DEI DISABILI 2007/2008 VEDI ENT. CAP. 2624 - anno 2020 e precedenti	0,00	0,00	0,00	551.121,58	0,00	-0,90	59.567,06	-491.554,52	-491.553,62



ELENCO ANALITICO DELLE RISORSE VINCOLATE NEL RISULTATO DI AMMINISTRAZIONE (*)

Cap. di entrata	Descrizione	Capitolo di spesa correlato	Descrizione	Risorse vinc. nel risultato di amministrazione al 1/1/2021	Risorse vincolate applicate al bilancio dell'esercizio 2021	Entrate vincolate accertate nell'esercizio 2021	Impegni eserc. 2021 finanziati da entrate vincolate accertate nell'esercizio o da quote vincolate del risultato di amministrazione	Fondo plur. vinc. al 31/12/2021 finanziato da entrate vincolate accertate nell'esercizio o da quote vincolate del risultato di amministrazione	Cancellazione di residui attivi vincolati o eliminazione del vincolo su quote del risultato di amministrazione (+) e cancellazione di residui passivi finanziati da risorse vincolate (-) (gestione)	Cancellazione nell'esercizio 2021 di impegni finanziati dal fondo pluriennale vincolato dopo l'approvazione del rendiconto dell'esercizio 2021 non reimpegnati nell'esercizio 2021	Risorse vincolate nel bilancio al 31/12/2021	Risorse vincolate nel risultato di amministrazione al 31/12/2021
				(a)	(b)	(c)	(d)	(e)	(f)	(g)	(h)=(b)+(c)-(d)-(e)+(g)	(i)=(a)+(c)-(d)-(e)-(f)+(g)
		42506/60	CONTRIBUTI PER ATTUAZIONE PIANO PROV. LE PER L'OCCUPAZIONE DEI DISABILI (EX CAP. 2624) AV.VINC. TRASF. 2020	0,00	499.928,11	0,00	399.184,36	0,00	0,00	0,00	100.743,75	-399.184,36
Totale 2624				505.408,74	499.928,11	656.596,32	1.055.780,63	0,00	-0,86	59.567,06	160.310,86	165.792,35
2660/21	CONTR. REG.LE PER PROGETTO INSERIMENTO LAVORATIVO - TIROCINI GIOVANI E GARANZIA GIOVANI - VEDI SPESA (CAP. 42398-42510) 42231/21 42320/21 ANNO 2021			3.066,00	0,00	59.583,00	0,00	0,00	0,00	0,00	59.583,00	62.649,00
		42320/21	PRESTAZIONE DI SERVIZI PER INTERVENTI A SOSTEGNO DEL LAVORO ED OCCUPAZIONE VEDI CAP. 2660/21 ANNO 2021	0,00	0,00	0,00	5.545,71	0,00	0,00	0,00	-5.545,71	-5.545,71
Totale 2660				3.066,00	0,00	59.583,00	5.545,71	0,00	0,00	0,00	54.037,29	57.103,29
2663/0	CONTRIBUTO PER PROGETTO SPRAR MINORI E ADULTI- VEDI SP. CAP Uscita 39586			0,00	0,00	63.129,31	0,00	0,00	5.324,64	0,00	63.129,31	57.804,67
		39586/0	CONTRIBUTI PER REALIZZAZIONE PROGETTO SPRAR - MINORI NON ACCOMPAGNATI E ADULTI - VEDI ENT. CAP.2663	0,00	0,00	0,00	63.129,31	0,00	-5.324,64	0,00	-63.129,31	-57.804,67
Totale 2663				0,00	0,00	63.129,31	63.129,31	0,00	0,00	0,00	0,00	0,00
2670/0	TRASFERIMENTO REG.LE PER AZIONE DI SISTEMA REGIONALE - PIANO DISABILI - VEDI SPESA CAP. 25566			0,00	0,00	97.755,25	0,00	0,00	0,00	0,00	97.755,25	97.755,25
		25566/0	CONTRIBUTI ALLE IMPRESE PER AZIONI DI SISTEMA REGIONALE - PIANO DISABILI - VEDI ENT. CAP. 2670	0,00	0,00	0,00	97.755,25	0,00	0,00	8.777,78	-88.977,47	-88.977,47
Totale 2670				0,00	0,00	97.755,25	97.755,25	0,00	0,00	8.777,78	8.777,78	8.777,78
2671/0	CONTRIBUTO REGIONALE PER MONITORAGGIO E VERIFICA MANUFATTI RETE VIARIA PROVINCIALE - VEDI SPESA CAP. 28357 (annualità 2021)			96.474,34	0,00	0,00	0,00	0,00	0,00	0,00	0,00	96.474,34
		28357/61	SPESE TECNICHE PER VERIFICA E MONITORAGGIO DEI MANUFATTI PRESENTI SULLA RETE VIARIA PROV.	0,00	96.474,34	0,00	0,00	90.758,99	0,00	0,00	5.715,35	-90.758,99



ELENCO ANALITICO DELLE RISORSE VINCOLATE NEL RISULTATO DI AMMINISTRAZIONE (*)

Cap. di entrata	Descrizione	Capitolo di spesa correlato	Descrizione	Risorse vinc. nel risultato di amministrazione al 1/1/2021	Risorse vincolate applicate al bilancio dell'esercizio 2021	Entrate vincolate accertate nell'esercizio 2021	Impegni eserc. 2021 finanziati da entrate vincolate accertate nell'esercizio o da quote vincolate del risultato di amministrazione	Fondo plur. vinc. al 31/12/2021 finanziato da entrate vincolate accertate nell'esercizio o da quote vincolate del risultato di amministrazione	Cancellazione di residui attivi vincolati o eliminazione del vincolo su quote del risultato di amministrazione (+) e cancellazione di residui passivi finanziati da risorse vincolate (-) (gestione)	Cancellazione nell'esercizio 2021 di impegni finanziati dal fondo pluriennale vincolato dopo l'approvazione del rendiconto dell'esercizio 2021 non reimpegnati nell'esercizio 2021	Risorse vincolate nel bilancio al 31/12/2021	Risorse vincolate nel risultato di amministrazione al 31/12/2021
				(a)	(b)	(c)	(d)	(e)	(f)	(g)	(h)=(b)+(c)-(d)-(e)+(g)	(i)=(a)+(c)-(d)-(e)-(f)+(g)
LE FIN. AV.VINCOLATO (2019) 2020 (EX 2671)												
Totale 2671				96.474,34	96.474,34	0,00	0,00	90.758,99	0,00	0,00	5.715,35	5.715,35
3515/0	ENTRATA DA FONDAZIONE CARIVERONA PER PROGETTO INSERIMENTO LAVORATIVO PERSONE DISABILI VEDI SPESA CAP. 42505 - (42305)			0,00	0,00	150.000,00	0,00	0,00	0,00	0,00	150.000,00	150.000,00
		42505/0	CONTRIBUTI PER PROGETTO FONDAZIONE CARIVERONA WELFARE SCUOLA FAMIGLIA - VEDI ENT. CAP. 3515	0,00	0,00	0,00	150.000,00	0,00	0,00	0,00	-150.000,00	-150.000,00
Totale 3515				0,00	0,00	150.000,00	150.000,00	0,00	0,00	0,00	0,00	0,00
3556/0	FONDO ROTATIVO PER RIMBORSO DA POLI ENERGETICI VEDI SPESA CAP.40593			313.905,38	0,00	25.662,52	0,00	0,00	0,00	0,00	25.662,52	339.567,90
Totale 3556				313.905,38	0,00	25.662,52	0,00	0,00	0,00	0,00	25.662,52	339.567,90
4103/0	ALIENAZIONE TERRENO AREA NUOVA SCUOLA A INAIL VEDI CAPP. 55621			67.006,34	0,00	0,00	0,00	0,00	0,00	0,00	0,00	67.006,34
		55621/60	SPESE TECNICHE PER OPERA SCUOLE INNOVATIVE CASTIGLIONE D/S AREA INAIL - FIN. AV. VINCOLATO (2019) 2020 (EX 4103)	0,00	67.006,34	0,00	0,00	67.006,34	0,00	0,00	0,00	-67.006,34
Totale 4103				67.006,34	67.006,34	0,00	0,00	67.006,34	0,00	0,00	0,00	0,00
4209/10	FINANZ. MINISTERO ISTRUZIONE SU PON-FESR POTENZIAMENTO SICUREZZA INFRASTRUTTURE RETE DATI INTERNA EMERGENZA COVID-19 C- VEDI CAP. 58160/10			0,00	0,00	91.871,84	0,00	0,00	0,00	0,00	91.871,84	91.871,84
		58160/10	EDIFICI SCOLASTICI PROV. LI:LAVORI POTENZIAMENTO SICUREZZA INFRASTRUTTURE RETE DATI INTERNA EMERGENZA COVID 19 - VEDI CAP. 4209/10	0,00	0,00	0,00	91.871,84	0,00	0,00	0,00	-91.871,84	-91.871,84
Totale 4209/10				0,00	0,00	91.871,84	91.871,84	0,00	0,00	0,00	0,00	0,00
4209/11	FINANZ. MINISTERO ISTRUZIONE SU PON-FESR COMPLETAMENTO E			0,00	0,00	170.901,96	0,00	0,00	0,00	0,00	170.901,96	170.901,96



ELENCO ANALITICO DELLE RISORSE VINCOLATE NEL RISULTATO DI AMMINISTRAZIONE (*)

Cap. di entrata	Descrizione	Capitolo di spesa correlato	Descrizione	Risorse vinc. nel risultato di amministrazione al 1/1/2021	Risorse vincolate applicate al bilancio dell'esercizio 2021	Entrate vincolate accertate nell'esercizio 2021	Impegni eserc. 2021 finanziati da entrate vincolate accertate nell'esercizio o da quote vincolate del risultato di amministrazione	Fondo plur. vinc. al 31/12/2021 finanziato da entrate vincolate accertate nell'esercizio o da quote vincolate del risultato di amministrazione	Cancellazione di residui attivi vincolati o eliminazione del vincolo su quote del risultato di amministrazione (+) e cancellazione di residui passivi finanziati da risorse vincolate (-) (gestione)	Cancellazione nell'esercizio 2021 di impegni finanziati dal fondo pluriennale vincolato dopo l'approvazione del rendiconto dell'esercizio 2021 non reimpegnati nell'esercizio 2021	Risorse vincolate nel bilancio al 31/12/2021	Risorse vincolate nel risultato di amministrazione al 31/12/2021
				(a)	(b)	(c)	(d)	(e)	(f)	(g)	(h)=(b)+(c)-(d)-(e)+(g)	(i)=(a)+(c)-(d)-(e)-(f)+(g)
	POTENZIAMENTO CONNETTIVITA' INFRASTRUTTURE RETE DATI INTERNA EMERGENZA COVID-19 C- VEDI CAP. 58160/11											
		58160/11	EDIFICI SCOLASTICI PROV. LI:LAVORI POTENZIAMENTO CONNETTIVITA' INFRASTRUTTURE RETE DATI INTERNA EMERGENZA COVID 19 - VEDI CAP. 4209/11	0,00	0,00	0,00	170.901,96	0,00	0,00	0,00	-170.901,96	-170.901,96
Totale 4209/11				0,00	0,00	170.901,96	170.901,96	0,00	0,00	0,00	0,00	0,00
4209/12	FINANZ. MINISTERO ISTRUZIONE SU PON-FESR REALIZZ. OPERE DI EDILIZIA LEGGERA IN CONSEGUENZA EMERGENZA COVID 19 VEDI CAP. 58160/12 (MANTOVA-OSTIGLIA-POGGIO RUSCO)			0,00	0,00	498,68	0,00	0,00	0,00	0,00	498,68	498,68
		58160/12	EDIFICI SCOLASTICI PROV. LI:REALIZZ. OPERE DI EDILIZIA LEGGERA IN CONSEGUENZA EMERGENZA COVID 19 - VEDI CAP. 4209/12 (MANTOVA-OSTIGLIA-POGGIO RUSCO)	0,00	0,00	0,00	498,68	0,00	0,00	0,00	-498,68	-498,68
Totale 4209/12				0,00	0,00	498,68	498,68	0,00	0,00	0,00	0,00	0,00
4209/13	FINANZ. MINISTERO ISTRUZIONE SU PON-FESR REALIZZ. OPERE DI EDILIZIA LEGGERA IN CONSEGUENZA EMERGENZA COVID 19 VEDI CAP. 58160/13 (CASTIGLIONE-SUZZARA-VIADANA)			0,00	0,00	374,25	0,00	0,00	0,00	0,00	374,25	374,25
		58160/13	EDIFICI SCOLASTICI PROV. LI:REALIZZ. OPERE DI EDILIZIA LEGGERA IN CONSEGUENZA EMERGENZA COVID 19 - VEDI CAP. 4209/13 (CASTIGLIONE-SUZZARA-VIADANA)	0,00	0,00	0,00	374,25	0,00	0,00	0,00	-374,25	-374,25
Totale 4209/13				0,00	0,00	374,25	374,25	0,00	0,00	0,00	0,00	0,00



ELENCO ANALITICO DELLE RISORSE VINCOLATE NEL RISULTATO DI AMMINISTRAZIONE (*)

Cap. di entrata	Descrizione	Capitolo di spesa correlato	Descrizione	Risorse vinc. nel risultato di amministrazione al 1/1/2021	Risorse vincolate applicate al bilancio dell'esercizio 2021	Entrate vincolate accertate nell'esercizio 2021	Impegni eserc. 2021 finanziati da entrate vincolate accertate nell'esercizio o da quote vincolate del risultato di amministrazione	Fondo plur. vinc. al 31/12/2021 finanziato da entrate vincolate accertate nell'esercizio o da quote vincolate del risultato di amministrazione	Cancellazione di residui attivi vincolati o eliminazione del vincolo su quote del risultato di amministrazione (+) e cancellazione di residui passivi finanziati da risorse vincolate (-) (gestione)	Cancellazione nell'esercizio 2021 di impegni finanziati dal fondo pluriennale vincolato dopo l'approvazione del rendiconto dell'esercizio 2021 non reimpegnati nell'esercizio 2021	Risorse vincolate nel bilancio al 31/12/2021	Risorse vincolate nel risultato di amministrazione al 31/12/2021
				(a)	(b)	(c)	(d)	(e)	(f)	(g)	(h)=(b)+(c)-(d)-(e)+(g)	(i)=(a)+(c)-(d)-(e)-(f)+(g)
4209/14	FINANZ. MINISTERO ISTRUZIONE SU PON-FESR COMPLETAMENTO E POTENZIAMENTO FIBRA OTTICA IN SEGUITO EMERGENZA COVID-19 C-VEDI CAP. 58160/14	58160/14	EDIFICI SCOLASTICI PROV. LI:COMPLETAMENTO E POTENZIAMENTO FIBRA OTTICA IN SEGUITO EMERGENZA COVID-19 C-VEDI CAP. 4209/14	0,00	0,00	132.821,32	0,00	0,00	0,00	0,00	132.821,32	132.821,32
				0,00	0,00	0,00	132.821,32	0,00	0,00	0,00	-132.821,32	-132.821,32
Totale 4209/14				0,00	0,00	132.821,32	132.821,32	0,00	0,00	0,00	0,00	0,00
4211/20	TRASFERIMENTO DA STATO LEGGE 145/2018 (DECRETO 29/05/2020) PER MANUTENZIONE STRAORDINARIA STRADE/PONTI ANNO 2021 - VEDI CAP. 69140/20	69140/20	INTERVENTI DI MANUT. STRAORD. SU STRADE DI COMPETENZA PROVINCIALE - DM 29.05.2020 (L. 145/2018) - RETE CICLOVIARIA PROVINCIALE - VEDI ENT. CAP. 4211/20	0,00	0,00	174.070,34	0,00	0,00	0,00	0,00	174.070,34	174.070,34
				0,00	0,00	0,00	0,00	174.070,34	0,00	0,00	-174.070,34	-174.070,34
Totale 4211/20				0,00	0,00	174.070,34	0,00	174.070,34	0,00	0,00	0,00	0,00
4212/0	DECRETO MINISTERO MANUTENZIONE STRAORDINARIA PONTI ANNO 2021 - VEDI CAP. 67118/57	67118/57	MANUT. STRAORDINARIA PONTI PROVINCIALI ANNO 2021 VEDI CAP. 4212	0,00	0,00	3.142.308,70	0,00	0,00	0,00	0,00	3.142.308,70	3.142.308,70
				0,00	0,00	0,00	0,00	3.142.308,70	0,00	0,00	-3.142.308,70	-3.142.308,70
Totale 4212				0,00	0,00	3.142.308,70	0,00	3.142.308,70	0,00	0,00	0,00	0,00
	ND ND			57.214,25	0,00	0,00	0,00	0,00	0,00	0,00	0,00	57.214,25
Totale 4217				57.214,25	0,00	0,00	0,00	0,00	0,00	0,00	0,00	57.214,25
4219/0	CONTRIBUTO STATALE PER MANUTENZIONE STRAORDINARIA STRADE EX ANAS-VEDI SPESA (CAP. 67167/22-2018) - (67167/30 - 2019) - (CAP. 67167/33 - 2020) - (CAP. 67167/34 - 2021) - (CAP. 67167/35 -			0,00	0,00	2.531.759,12	0,00	0,00	0,00	0,00	2.531.759,12	2.531.759,12



ELENCO ANALITICO DELLE RISORSE VINCOLATE NEL RISULTATO DI AMMINISTRAZIONE (*)

Cap. di entrata	Descrizione	Capitolo di spesa correlato	Descrizione	Risorse vinc. nel risultato di amministrazione al 1/1/2021	Risorse vincolate applicate al bilancio dell'esercizio 2021	Entrate vincolate accertate nell'esercizio 2021	Impegni eserc. 2021 finanziati da entrate vincolate accertate nell'esercizio o da quote vincolate del risultato di amministrazione	Fondo plur. vinc. al 31/12/2021 finanziato da entrate vincolate accertate nell'esercizio o da quote vincolate del risultato di amministrazione	Cancellazione di residui attivi vincolati o eliminazione del vincolo su quote del risultato di amministrazione (+) e cancellazione di residui passivi finanziati da risorse vincolate (-) (gestione)	Cancellazione nell'esercizio 2021 di impegni finanziati dal fondo pluriennale vincolato dopo l'approvazione del rendiconto dell'esercizio 2021 non reimpegnati nell'esercizio 2021	Risorse vincolate nel bilancio al 31/12/2021	Risorse vincolate nel risultato di amministrazione al 31/12/2021
				(a)	(b)	(c)	(d)	(e)	(f)	(g)	(h)=(b)+(c)-(d)-(e)+(g)	(i)=(a)+(c)-(d)-(e)-(f)+(g)
2022) - (CAP. 67167/36 - 2023)												
		67167/34	1° LOTTO ANNO 2021 - INTERVENTI DI DEMOLIZIONE, RICOSTRUZIONE E CONSOLIDAMENTO CORPO STRADALE TRATTE DI COMPETENZA PROV.LE - VEDI ENT. 4219	0,00	0,00	0,00	1.999.159,55	532.599,57	0,00	0,00	-2.531.759,12	-2.531.759,12
Totale 4219				0,00	0,00	2.531.759,12	1.999.159,55	532.599,57	0,00	0,00	0,00	0,00
		68155/10	ANNO 2020 - MANUT. STRAORD. STRADE PROV.LI MIT DM 123/2020 - VEDI ENT. 4219/10	0,00	0,00	0,00	0,00	0,00	0,00	1.454,37	1.454,37	1.454,37
Totale 4219/10				0,00	0,00	0,00	0,00	0,00	0,00	1.454,37	1.454,37	1.454,37
4219/11	CONTRIBUTO ANNO 2021 STATALE PER MANUTENZIONE STRAORDINARIA STRADE DM 123/2020 - VEDI CAP. 68155/11			0,00	0,00	911.797,03	0,00	0,00	0,00	0,00	911.797,03	911.797,03
		68155/11	ANNO 2021 - MANUT. STRAORD. STRADE PROV.LI MIT DM 123/2020 - VEDI ENT. 4219/11	0,00	0,00	0,00	848.855,23	62.941,80	0,00	0,00	-911.797,03	-911.797,03
Totale 4219/11				0,00	0,00	911.797,03	848.855,23	62.941,80	0,00	0,00	0,00	0,00
	4220/0 CONTR. STATALE PER SPESE PROGETTAZIONE DEF.-ESEC. PER INTERVENTI DI MESSA IN SICUREZZA DEL TERRITORIO A RISCHIO IDROGEOLOGICO - DM INTERNO MEF 31/08/2020 L. 160/2019 ART. 1 C 51-58 (ex CAP: CONTR. STATALE D. LGS. 112/98 CAPP. 67168 E 67169)			354.000,00	0,00	0,00	0,00	0,00	0,00	0,00	0,00	354.000,00
		67139/62	PO.PE. ASSE DELL'OLTREPO: COMPLETAMENTO 1° LOTTO COLLEGAMENTO TRA SP EX SS 413 E SP EX SS 496. 3° STRALCIO - FINANZIATO CON AV. VINCOLATO 2020 (EX 4220)	0,00	182.000,00	0,00	0,00	182.000,00	0,00	0,00	0,00	-182.000,00
		69126/60	GRONDA NORD - 2° LOTTO, 2° STRALCIO DI COLLEGAMENTO TRA LOC. FENILROSSO E LA SP 51	0,00	172.000,00	0,00	0,00	172.000,00	0,00	0,00	0,00	-172.000,00



ELENCO ANALITICO DELLE RISORSE VINCOLATE NEL RISULTATO DI AMMINISTRAZIONE (*)

Cap. di entrata	Descrizione	Capitolo di spesa correlato	Descrizione	Risorse vinc. nel risultato di amministrazione al 1/1/2021	Risorse vincolate applicate al bilancio dell'esercizio 2021	Entrate vincolate accertate nell'esercizio 2021	Impegni eserc. 2021 finanziati da entrate vincolate accertate nell'esercizio o da quote vincolate del risultato di amministrazione	Fondo plur. vinc. al 31/12/2021 finanziato da entrate vincolate accertate nell'esercizio o da quote vincolate del risultato di amministrazione	Cancellazione di residui attivi vincolati o eliminazione del vincolo su quote del risultato di amministrazione (+) e cancellazione di residui passivi finanziati da risorse vincolate (-) (gestione)	Cancellazione nell'esercizio 2021 di impegni finanziati dal fondo pluriennale vincolato dopo l'approvazione del rendiconto dell'esercizio 2021 non reimpegnati nell'esercizio 2021	Risorse vincolate nel bilancio al 31/12/2021	Risorse vincolate nel risultato di amministrazione al 31/12/2021
				(a)	(b)	(c)	(d)	(e)	(f)	(g)	(h)=(b)+(c)-(d)-(e)+(g)	(i)=(a)+(c)-(d)-(e)-(f)+(g)
"VIADANESE" - PROGET. DEF./ESEC.- FINANZIATO CON AVANZO VINC.TRASF. 2020 (EX 4220)												
Totale 4220				354.000,00	354.000,00	0,00	0,00	354.000,00	0,00	0,00	0,00	0,00
	4223/0 TRASFERIMENTO AI SENSI DELLA L. 98/13 PER EDILIZIA SCOLASTICA VEDI SP. CAP. 55116/10 (CAPP. 58138 - 58139)			0,40	0,00	0,00	0,00	0,00	0,40	0,00	0,00	0,00
Totale 4223				0,40	0,00	0,00	0,00	0,00	0,40	0,00	0,00	0,00
	4224/0 CONTRIBUTI REGIONALE IN AMBITO ITTICO VENATORIO VEDI CAP. 59542 - 52511			812,08	0,00	0,00	0,00	0,00	0,00	4.035,83	4.035,83	4.847,91
Totale 4224				812,08	0,00	0,00	0,00	0,00	0,00	4.035,83	4.035,83	4.847,91
4308/0	TRASF. C/CAPITALE REGIONE LOMBARDIA PER RIQUALIFICAZIONE DELLE STRADE REGIONALI - VEDI SPESA CAP. 67167/31 (2019)			0,00	0,00	539.972,47	0,00	0,00	0,00	0,00	539.972,47	539.972,47
		67167/31	ANNO 2019 - INTERVENTI DI DEMOLIZIONE, RICOSTRUZIONE E CONSOLIDAMENTO CORPO STRADALE TRATTE DI COMPETENZA REGIONALE- VEDI CAP. ENT. 4308	0,00	0,00	0,00	539.972,47	0,00	0,00	0,00	-539.972,47	-539.972,47
Totale 4308				0,00	0,00	539.972,47	539.972,47	0,00	0,00	0,00	0,00	0,00
4308/10	TRASFERIM. C/CAPITALE REGIONE LOMBARDIA PER RESTAURO PONTE BORGOFORTE - VEDI SPESA CAP. 67101			0,00	0,00	18.657,39	0,00	0,00	0,00	0,00	18.657,39	18.657,39
		67101/0	RESTAURO CONSERVATIVO DEL PONTE SUL PO DI BORGOFORTE L.R. 112/98 VEDI ENT. CAP. 4308/10	0,00	0,00	0,00	18.657,39	0,00	0,00	0,00	-18.657,39	-18.657,39
Totale 4308/10				0,00	0,00	18.657,39	18.657,39	0,00	0,00	0,00	0,00	0,00
4312/10	TRASFERIMENTO REGIONALE PER PIANO NAZIONALE EDILIZIA SCOLASTICA DGR 7764/2018 vedi cap 58149/10			0,00	0,00	40.179,22	0,00	0,00	0,00	0,00	40.179,22	40.179,22
		58149/10	MANUTENZIONE STRAORDINARIA ISTITUTO L. GONZAGA CASTIGLIONE D/S - ADEGUAMENTO SISMICO LOTTO B 2° stralcio	0,00	0,00	0,00	40.179,22	0,00	0,00	0,00	-40.179,22	-40.179,22



ELENCO ANALITICO DELLE RISORSE VINCOLATE NEL RISULTATO DI AMMINISTRAZIONE (*)

Cap. di entrata	Descrizione	Capitolo di spesa correlato	Descrizione	Risorse vinc. nel risultato di amministrazione al 1/1/2021	Risorse vincolate applicate al bilancio dell'esercizio 2021	Entrate vincolate accertate nell'esercizio 2021	Impegni eserc. 2021 finanziati da entrate vincolate accertate nell'esercizio o da quote vincolate del risultato di amministrazione	Fondo plur. vinc. al 31/12/2021 finanziato da entrate vincolate accertate nell'esercizio o da quote vincolate del risultato di amministrazione	Cancellazione di residui attivi vincolati o eliminazione del vincolo su quote del risultato di amministrazione (+) e cancellazione di residui passivi finanziati da risorse vincolate (-) (gestione)	Cancellazione nell'esercizio 2021 di impegni finanziati dal fondo pluriennale vincolato dopo l'approvazione del rendiconto dell'esercizio 2021 non reimpegnati nell'esercizio 2021	Risorse vincolate nel bilancio al 31/12/2021	Risorse vincolate nel risultato di amministrazione al 31/12/2021
				(a)	(b)	(c)	(d)	(e)	(f)	(g)	(h)=(b)+(c)-(d)-(e)+(g)	(i)=(a)+(c)-(d)-(e)-(f)+(g)
- Corpo di fabbrica D - VEDI ENTRATA 4312/10												
Totale 4312/10				0,00	0,00	40.179,22	40.179,22	0,00	0,00	0,00	0,00	0,00
4312/11	TRASFERIMENTO REGIONALE PER PIANO NAZIONALE EDILIZIA SCOLASTICA D.M. 71/2020 vedi cap 58149/12	58149/12	MANUT. STRAORD. IST. L. GONZAGA CASTIGLIONE D/S - lotto B - 3° STRALCIO - corpo di fabbrica B - VEDI ENTRATA 4312/11	0,00	0,00	32.955,26	0,00	0,00	0,00	0,00	32.955,26	32.955,26
				0,00	0,00	0,00	32.955,26	0,00	0,00	0,00	-32.955,26	-32.955,26
Totale 4312/11				0,00	0,00	32.955,26	32.955,26	0,00	0,00	0,00	0,00	0,00
4315/0	CONTR. REGIONALE PER ACQUISTO ARREDI E ATTREZZATURE INFORMATICA PER TURISMO - FUNZIONI DELEGATE - CAP.64706 - 59523	59523/60	AGGIORNAMENTO DELLA RETE INFORMATICA - VIDEOCONFERENZE SERVIZIO TURISMO - FUNZIONI DELEGATE AVANZO VINC. 2020 (EX CAP 4315)	42.628,30	0,00	28.687,00	0,00	0,00	0,00	0,00	28.687,00	71.315,30
				0,00	10.000,00	0,00	9.996,68	0,00	0,00	0,00	3,32	-9.996,68
Totale 4315				42.628,30	10.000,00	28.687,00	9.996,68	0,00	0,00	0,00	28.690,32	61.318,62
4330/0	CONTRIBUTO REG.LE PER INTERVENTI STRAORDINARI DOVUTI A CALAMITA' E SITUAZIONI DI PRONTO INTERV. (vedi cap. 66151) (vedi anche capitolo 4370)	66151/0	REALIZZAZIONE DEL PONTE SUL PO A VIADANA - VEDI ENT. CAP. 4330 (ex 4370)	0,00	0,00	136.598,70	0,00	0,00	0,00	0,00	136.598,70	136.598,70
				0,00	0,00	0,00	136.598,70	0,00	0,00	0,00	-136.598,70	-136.598,70
Totale 4330				0,00	0,00	136.598,70	136.598,70	0,00	0,00	0,00	0,00	0,00
	4332/0 CONTRIBUTO A FONDO PERDUTO REGIONE LOMBARDA EX L.R. 31/96 PER TANGENZIALE DI QUISTELLO VEDI SPESA CAP. 67138			1.371,32	0,00	0,00	0,00	0,00	0,00	0,00	0,00	1.371,32
Totale 4332				1.371,32	0,00	0,00	0,00	0,00	0,00	0,00	0,00	1.371,32
4338/0	TRASFERIMENTI REGIONALI PER BANDI SICUREZZA STRADALE CAP. 67167/32			0,00	0,00	34.471,78	0,00	0,00	0,00	0,00	34.471,78	34.471,78



ELENCO ANALITICO DELLE RISORSE VINCOLATE NEL RISULTATO DI AMMINISTRAZIONE (*)

Cap. di entrata	Descrizione	Capitolo di spesa correlato	Descrizione	Risorse vinc. nel risultato di amministrazione al 1/1/2021	Risorse vincolate applicate al bilancio dell'esercizio 2021	Entrate vincolate accertate nell'esercizio 2021	Impegni eserc. 2021 finanziati da entrate vincolate accertate nell'esercizio o da quote vincolate del risultato di amministrazione	Fondo plur. vinc. al 31/12/2021 finanziato da entrate vincolate accertate nell'esercizio o da quote vincolate del risultato di amministrazione	Cancellazione di residui attivi vincolati o eliminazione del vincolo su quote del risultato di amministrazione (+) e cancellazione di residui passivi finanziati da risorse vincolate (-) (gestione)	Cancellazione nell'esercizio 2021 di impegni finanziati dal fondo pluriennale vincolato dopo l'approvazione del rendiconto dell'esercizio 2021 non reimpegnati nell'esercizio 2021	Risorse vincolate nel bilancio al 31/12/2021	Risorse vincolate nel risultato di amministrazione al 31/12/2021
				(a)	(b)	(c)	(d)	(e)	(f)	(g)	(h)=(b)+(c)-(d)-(e)+(g)	(i)=(a)+(c)-(d)-(e)-(f)+(g)
(67195 67196 -67197-69105 68615 68188)		67167/32	ANNO 2019 - INTERVENTI DI MESSA IN SICUREZZA CORPO STRADALE BARRIERE DI SICUREZZA - VEDI CAP. 4338	0,00	0,00	0,00	9.589,84	24.881,94	0,00	0,00	-34.471,78	-34.471,78
Totale 4338				0,00	0,00	34.471,78	9.589,84	24.881,94	0,00	0,00	0,00	0,00
4365/0	TRASFERIMENTO A FONDO PERDUTO DELLA REGIONE LOMBARDIA EX LL. R. 413/1998 E 350/2003 VEDI SPESA CAP. 70112-70113-70114-70117-70121	70114/0	REALIZZAZIONE BANCHINE VERTICALI E PIAZZALI NEL 1° E 2° LOTTO DEL PORTO DI VALDARO VEDI ENT. CAP. 4365	0,00	0,00	726.833,08	0,00	0,00	0,00	0,00	726.833,08	726.833,08
		70117/0	REALIZZAZIONE DI OPERE DIVERSE NEL PORTO BANCHINE VERTICALI E PIAZZALI NEL 3° LOTTO VEDI ENT. CAP. 4365	0,00	0,00	0,00	404.633,12	0,00	0,00	0,00	-404.633,12	-404.633,12
		70121/0	PORTO DI VALDARO - ADEGUAMENTO TECNOLOGICO BINARI E ALTRE ATTREZZATURE PORTUALI - VEDI ENT. 4365	0,00	0,00	0,00	313.269,00	0,00	0,00	0,00	-313.269,00	-313.269,00
				0,00	0,00	0,00	8.930,96	0,00	0,00	0,00	-8.930,96	-8.930,96
Totale 4365				0,00	0,00	726.833,08	726.833,08	0,00	0,00	0,00	0,00	0,00
4375/10	TRASF. REG.LE FONDI PER DL 104/2013 DECRETO MUTUI SCUOLE PER IST. GONZAGA CASTIGLIONE - VEDI SPESA CAP. 58149/11	58149/11	MANUTENZIONE STRAORDINARIA ISTITUTO L. GONZAGA CASTIGLIONE D/S - VEDI ENTRATA 4375/10	0,00	0,00	60.945,41	0,00	0,00	0,00	0,00	60.945,41	60.945,41
				0,00	0,00	0,00	60.945,41	0,00	0,00	0,00	-60.945,41	-60.945,41
Totale 4375/10				0,00	0,00	60.945,41	60.945,41	0,00	0,00	0,00	0,00	0,00
4375/11	TRASF. REG.LE FONDI PER DL 104/2013 DECRETO MUTUI SCUOLE PER MANZONI SUZZARA - VEDI SPESA CAP.55196/11	55196/11	INTERVENTI MANUTENZIONE STRAORDINARIA I.T.C. MANZONI PALESTRA SUZZARA - VEDI ENT. 4375/11	0,00	0,00	13.520,29	0,00	0,00	0,00	0,00	13.520,29	13.520,29
				0,00	0,00	0,00	13.520,29	0,00	0,00	0,00	-13.520,29	-13.520,29



ELENCO ANALITICO DELLE RISORSE VINCOLATE NEL RISULTATO DI AMMINISTRAZIONE (*)

Cap. di entrata	Descrizione	Capitolo di spesa correlato	Descrizione	Risorse vinc. nel risultato di amministrazione al 1/1/2021	Risorse vincolate applicate al bilancio dell'esercizio 2021	Entrate vincolate accertate nell'esercizio 2021	Impegni eserc. 2021 finanziati da entrate vincolate accertate nell'esercizio o da quote vincolate del risultato di amministrazione	Fondo plur. vinc. al 31/12/2021 finanziato da entrate vincolate accertate nell'esercizio o da quote vincolate del risultato di amministrazione	Cancellazione di residui attivi vincolati o eliminazione del vincolo su quote del risultato di amministrazione (+) e cancellazione di residui passivi finanziati da risorse vincolate (-) (gestione)	Cancellazione nell'esercizio 2021 di impegni finanziati dal fondo pluriennale vincolato dopo l'approvazione del rendiconto dell'esercizio 2021 non reimpegnati nell'esercizio 2021	Risorse vincolate nel bilancio al 31/12/2021	Risorse vincolate nel risultato di amministrazione al 31/12/2021
				(a)	(b)	(c)	(d)	(e)	(f)	(g)	(h)=(b)+(c)-(d)-(e)+(g)	(i)=(a)+(c)-(d)-(e)-(f)+(g)
Totale 4375/11				0,00	0,00	13.520,29	13.520,29	0,00	0,00	0,00	0,00	0,00
4375/13	FINANZIAMENTO STATALE DM 62/2021 E DM 217/2021 PER ISTITUTO F. GONZAGA CASTIGLIONE D/S - COMPLETAMENTO INTERVENTO ADEGUAMENTO SISMICO LOTTO B 2° STRALCIO - CORPO DI FABBRICA B - VEDI SPESA CAP. 58149/13	58149/13	ISTITUTO F. GONZAGA CASTIGLIONE D/S - COMPLETAMENTO INTERVENTO ADEGUAMENTO SISMICO LOTTO B 2° STRALCIO - CORPO DI FABBRICA B - VEDI ENT. 4375/13 - PNRR	0,00	0,00	125.295,98	0,00	0,00	0,00	0,00	125.295,98	125.295,98
				0,00	0,00	0,00	22.923,65	102.372,33	0,00	0,00	-125.295,98	-125.295,98
Totale 4375/13				0,00	0,00	125.295,98	22.923,65	102.372,33	0,00	0,00	0,00	0,00
4375/14	FINANZIAMENTO STATALE DM 62/2021 E DM 217/2021 PER LICEO ARTISTICO A. DAL PRATO DI GUIDIZZOLO - ADEGUAMENTO SISMICO LOTTO 3 - VEDI SPESA CAP. 58151/10	58151/10	LICEO ARTISTICO A. DAL PRATO DI GUIDIZZOLO - ADEGUAMENTO SISMICO LOTTO 3 - VEDI ENT. 4375/14 - PNRR	0,00	0,00	220.000,00	0,00	0,00	0,00	0,00	220.000,00	220.000,00
				0,00	0,00	0,00	0,00	220.000,00	0,00	0,00	-220.000,00	-220.000,00
Totale 4375/14				0,00	0,00	220.000,00	0,00	220.000,00	0,00	0,00	0,00	0,00
4375/8	FINANZIAMENTO STATALE DM 62/2021 E DM 217/2021 PER ISTITUTO E. FERMI DI MANTOVA - ADEGUAMENTO SISMICO DEI PADIGLIONI A STRUTTURA PREFABBRICATA (LOTTO 1, 2, 3 E 4). LOTTO B - VEDI SPESA CAP 55141/8	55141/8	ISTITUTO E. FERMI DI MANTOVA: ADEGUAMENTO SISMICO DEI PADIGLIONI A STRUTTURA PREFABBRICATA (LOTTO 1, 2, 3 E 4). LOTTO B - VEDI ENT. 4375/8 - PNRR	0,00	0,00	200.000,00	0,00	0,00	0,00	0,00	200.000,00	200.000,00
				0,00	0,00	0,00	0,00	200.000,00	0,00	0,00	-200.000,00	-200.000,00
Totale 4375/8				0,00	0,00	200.000,00	0,00	200.000,00	0,00	0,00	0,00	0,00



ELENCO ANALITICO DELLE RISORSE VINCOLATE NEL RISULTATO DI AMMINISTRAZIONE (*)

Cap. di entrata	Descrizione	Capitolo di spesa correlato	Descrizione	Risorse vinc. nel risultato di amministrazione al 1/1/2021	Risorse vincolate applicate al bilancio dell'esercizio 2021	Entrate vincolate accertate nell'esercizio 2021	Impegni eserc. 2021 finanziati da entrate vincolate accertate nell'esercizio o da quote vincolate del risultato di amministrazione	Fondo plur. vinc. al 31/12/2021 finanziato da entrate vincolate accertate nell'esercizio o da quote vincolate del risultato di amministrazione	Cancellazione di residui attivi vincolati o eliminazione del vincolo su quote del risultato di amministrazione (+) e cancellazione di residui passivi finanziati da risorse vincolate (-) (gestione)	Cancellazione nell'esercizio 2021 di impegni finanziati dal fondo pluriennale vincolato dopo l'approvazione del rendiconto dell'esercizio 2021 non reimpegnati nell'esercizio 2021	Risorse vincolate nel bilancio al 31/12/2021	Risorse vincolate nel risultato di amministrazione al 31/12/2021
				(a)	(b)	(c)	(d)	(e)	(f)	(g)	(h)=(b)+(c)-(d)-(e)+(g)	(i)=(a)+(c)-(d)-(e)-(f)+(g)
4375/9	FINANZIAMENTO STATALE DM 62/2021 E DM 217/2021 PER ISTITUTO A. MANZONI DI SUZZARA: ADEGUAMENTO SISMICO LOTTO 2 - VEDI SPESA CAP. 55196/9	55196/9	ISTITUTO A. MANZONI DI SUZZARA: ADEGUAMENTO SISMICO LOTTO 2 - VEDI ENT. 4375/9 - PNRR	0,00	0,00	95.875,66	0,00	0,00	0,00	0,00	95.875,66	95.875,66
				0,00	0,00	0,00	0,00	95.875,66	0,00	0,00	-95.875,66	-95.875,66
Totale 4375/9				0,00	0,00	95.875,66	0,00	95.875,66	0,00	0,00	0,00	0,00
4381/0	TRASF. REG.LE FONDI PER DL 104/2013 DECRETO MUTUI SCUOLE PER IST D'ARTE PRATO GUIDIZZOLO - VEDI SPESA CAP. 58151	58151/0	MANUTENZIONE STRAORDINARIA LICEO ARTISTICO DAL PRATO DI GUIDIZZOLO - ADEGUAMENTO SISMICO LOTTO 2 - VEDI ENTRATA 4381	0,00	0,00	41.835,14	0,00	0,00	0,00	0,00	41.835,14	41.835,14
				0,00	0,00	0,00	41.835,14	0,00	0,00	0,00	-41.835,14	-41.835,14
Totale 4381				0,00	0,00	41.835,14	41.835,14	0,00	0,00	0,00	0,00	0,00
4382/0	CONTR. REGIONALE PER POTENZIAMENTO CPI - SPESA CAP. 55103/10	55103/11	MANUT. STRAORD. CPI MN FRONT-OFFICE AL PIANO RIALZATO - VEDI ENTRATA 4382/11	0,00	0,00	63.645,82	0,00	0,00	0,00	0,00	63.645,82	63.645,82
		83532/0	ACQUISTO BENI DUREVOLI, ARREDI PER CENTRO IMPIEGO - ENTRATA 4382/10	0,00	0,00	0,00	610,00	0,00	0,00	0,00	-610,00	-610,00
		83533/0	ACQUISTO BENI DUREVOLI HARDWARE PER CENTRO IMPIEGO - ENTRATA 4382/13	0,00	0,00	0,00	22.678,89	0,00	0,00	0,00	-22.678,89	-22.678,89
				0,00	0,00	0,00	40.356,93	0,00	0,00	0,00	-40.356,93	-40.356,93
Totale 4382				0,00	0,00	63.645,82	63.645,82	0,00	0,00	0,00	0,00	0,00
4383/0	TRASF. REG.LE FONDI DGR 3113/2020 PER MANUT. STRAORDINARIA TANGENZIALE NORD (E CICLABILI) - VEDI SPESA CAP. 67104/5	67104/5	MANUT. STRAORDINARIA TANGENZIALE NORD (E CICLABILI) - VEDI CAP. 4383/0	0,00	0,00	410.010,18	0,00	0,00	0,00	0,00	410.010,18	410.010,18
				0,00	0,00	0,00	410.010,18	0,00	0,00	0,00	-410.010,18	-410.010,18
Totale 4383				0,00	0,00	410.010,18	410.010,18	0,00	0,00	0,00	0,00	0,00



ELENCO ANALITICO DELLE RISORSE VINCOLATE NEL RISULTATO DI AMMINISTRAZIONE (*)

Cap. di entrata	Descrizione	Capitolo di spesa correlato	Descrizione	Risorse vinc. nel risultato di amministrazione al 1/1/2021	Risorse vincolate applicate al bilancio dell'esercizio 2021	Entrate vincolate accertate nell'esercizio 2021	Impegni eserc. 2021 finanziati da entrate vincolate accertate nell'esercizio o da quote vincolate del risultato di amministrazione	Fondo plur. vinc. al 31/12/2021 finanziato da entrate vincolate accertate nell'esercizio o da quote vincolate del risultato di amministrazione	Cancellazione di residui attivi vincolati o eliminazione del vincolo su quote del risultato di amministrazione (+) e cancellazione di residui passivi finanziati da risorse vincolate (-) (gestione)	Cancellazione nell'esercizio 2021 di impegni finanziati dal fondo pluriennale vincolato dopo l'approvazione del rendiconto dell'esercizio 2021 non reimpegnati nell'esercizio 2021	Risorse vincolate nel bilancio al 31/12/2021	Risorse vincolate nel risultato di amministrazione al 31/12/2021
				(a)	(b)	(c)	(d)	(e)	(f)	(g)	(h)=(b)+(c)-(d)-(e)+(g)	(i)=(a)+(c)-(d)-(e)-(f)+(g)
4383/10	TRASF. REG.LE FONDI PER DGR 3113/2020 BARRIERE SICUREZZA GIUDIZZOLO - VEDI SPESA CAP. 67105/11	67105/11	REALIZZAZIONE DELLA CIRCONVALLAZIONE DI GUIDIZZOLO BARRIERE SICUREZZA. VEDI ENT. CAP. 4383/10	0,00	0,00	885.033,00	0,00	0,00	0,00	0,00	885.033,00	885.033,00
				0,00	0,00	0,00	879.317,65	5.715,35	0,00	0,00	-885.033,00	-885.033,00
Totale 4383/10				0,00	0,00	885.033,00	879.317,65	5.715,35	0,00	0,00	0,00	0,00
4383/20	TRASF. REG.LE FONDI PER DGR 3113/2020 MESSA IN SICUREZZA PONTE SP 41 LOC. SANTA LUCIA - VEDI SPESA CAP. 67109	67109/0	MESSA IN SICUREZZA PONTE SP 41 LOC. SANTA LUCIA - VEDI ENT. CAP. 4383/20	0,00	0,00	261.718,81	0,00	0,00	0,00	0,00	261.718,81	261.718,81
				0,00	0,00	0,00	261.718,81	0,00	0,00	0,00	-261.718,81	-261.718,81
Totale 4383/20				0,00	0,00	261.718,81	261.718,81	0,00	0,00	0,00	0,00	0,00
4383/30	TRASF. REG.LE FONDI PER DGR 3113/2020 MANUT. STRAORD. TANGENZIALE SUD MN - VEDI SPESA CAP. 67104	67104/0	MANUT. STRAORDINARIA TANGENZIALE SUD DI MANTOVA VEDI CAP. 4383/30	0,00	0,00	835.674,11	0,00	0,00	0,00	0,00	835.674,11	835.674,11
				0,00	0,00	0,00	835.674,11	0,00	0,00	0,00	-835.674,11	-835.674,11
Totale 4383/30				0,00	0,00	835.674,11	835.674,11	0,00	0,00	0,00	0,00	0,00
4384/0	TRASFERIMENTO REG. LOM. DGR. 3351/2020 IMPIANTI ELETTRICI ILLUMINAZIONE RACCORDO FRASSINE VALDARO VEDI CAP. 70124	70124/0	PORTO DI VALDARO - ADEGUAMENTO FUNZIONALE IMPIANTI ELETTRICI ILLUMINAZIONE RACCORDO FRASSINE VALDARO - VEDI ENT. 4384	0,00	0,00	312.000,00	0,00	0,00	0,00	0,00	312.000,00	312.000,00
				0,00	0,00	0,00	0,00	312.000,00	0,00	0,00	-312.000,00	-312.000,00
Totale 4384				0,00	0,00	312.000,00	0,00	312.000,00	0,00	0,00	0,00	0,00
4384/10	TRASFERIMENTO REG. LOM. DGR. 3351/2020 MESSA A NORMA SISMICA MAGAZZINO PORTO VALDARO VEDI CAP. 70125	70125/0	PORTO DI VALDARO - ADEGUAMENTO TECNICO FUNZIONALE MESSA A	0,00	0,00	112.892,17	0,00	0,00	0,00	0,00	112.892,17	112.892,17
				0,00	0,00	0,00	22.892,17	90.000,00	0,00	0,00	-112.892,17	-112.892,17



ELENCO ANALITICO DELLE RISORSE VINCOLATE NEL RISULTATO DI AMMINISTRAZIONE (*)

Cap. di entrata	Descrizione	Capitolo di spesa correlato	Descrizione	Risorse vinc. nel risultato di amministrazione al 1/1/2021	Risorse vincolate applicate al bilancio dell'esercizio 2021	Entrate vincolate accertate nell'esercizio 2021	Impegni eserc. 2021 finanziati da entrate vincolate accertate nell'esercizio o da quote vincolate del risultato di amministrazione	Fondo plur. vinc. al 31/12/2021 finanziato da entrate vincolate accertate nell'esercizio o da quote vincolate del risultato di amministrazione	Cancellazione di residui attivi vincolati o eliminazione del vincolo su quote del risultato di amministrazione (+) e cancellazione di residui passivi finanziati da risorse vincolate (-) (gestione)	Cancellazione nell'esercizio 2021 di impegni finanziati dal fondo pluriennale vincolato dopo l'approvazione del rendiconto dell'esercizio 2021 non reimpegnati nell'esercizio 2021	Risorse vincolate nel bilancio al 31/12/2021	Risorse vincolate nel risultato di amministrazione al 31/12/2021
				(a)	(b)	(c)	(d)	(e)	(f)	(g)	(h)=(b)+(c)-(d)-(e)+(g)	(i)=(a)+(c)-(d)-(e)-(f)+(g)
NORMA SISMICA MAGAZZINO PORTO VALDARO - VEDI ENT. 4384/10												
Totale 4384/10				0,00	0,00	112.892,17	22.892,17	90.000,00	0,00	0,00	0,00	0,00
4384/20	TRASFERIMENTO REG. LOM. DGR. 3351/2020 PROLUNGAMENTO BINARI ESISTENTI PORTO VALDARO VEDI CAP. 70126	70126/0	PORTO DI VALDARO - COMPLETAMENTO PROLUNGAMENTO BINARI PORTO VALDARO - VEDI ENT. 4384/20	0,00	0,00	320.000,00	0,00	0,00	0,00	0,00	320.000,00	320.000,00
				0,00	0,00	0,00	11.164,31	308.835,69	0,00	0,00	-320.000,00	-320.000,00
Totale 4384/20				0,00	0,00	320.000,00	11.164,31	308.835,69	0,00	0,00	0,00	0,00
4386/0	CONTRIBUTO REG.LE PER ASSE DELL'OLTREPO: COMPLETAMENTO 1° LOTTO COLLEGAMENTO TRA SP EX SS 413 E SP EX SS 496 (PO. PE.) 3° STRALCIO - VEDI SPESA CAP. 67139/5	67139/5	PO.PE. ASSE DELL'OLTREPO: COMPLETAMENTO 1° LOTTO COLLEGAMENTO TRA SP EX SS 413 E SP EX SS 496. 3° STRALCIO - VEDI ENT. 4386/0	0,00	0,00	700.000,00	0,00	0,00	0,00	0,00	700.000,00	700.000,00
				0,00	0,00	0,00	2.074,00	697.926,00	0,00	0,00	-700.000,00	-700.000,00
Totale 4386				0,00	0,00	700.000,00	2.074,00	697.926,00	0,00	0,00	0,00	0,00
4386/10	CONTRIBUTO REG.LE PER GRONDA NORD - VARIANTE ALLE EX SS 343 "ASOLANA" E 358 " DI CASTELNUOVO". 2° LOTTO, 2° STRALCIO DI COLLEGAMENTO TRA LOC. FENILROSSO E LA SP 51 "VIADANESE" - VEDI SPESA CAP. 69126/10	69126/10	GRONDA NORD - VARIANTE ALLE EX SS 343 "ASOLANA" E 358 " DI CASTELNUOVO". 2° LOTTO, 2° STRALCIO DI COLLEGAMENTO TRA LOC. FENILROSSO E LA SP 51 "VIADANESE" - VEDI CAP. 4386/10	0,00	0,00	692.800,00	0,00	0,00	0,00	0,00	692.800,00	692.800,00
				0,00	0,00	0,00	0,00	692.800,00	0,00	0,00	-692.800,00	-692.800,00
Totale 4386/10				0,00	0,00	692.800,00	0,00	692.800,00	0,00	0,00	0,00	0,00



ELENCO ANALITICO DELLE RISORSE VINCOLATE NEL RISULTATO DI AMMINISTRAZIONE (*)

Cap. di entrata	Descrizione	Capitolo di spesa correlato	Descrizione	Risorse vinc. nel risultato di amministrazione al 1/1/2021	Risorse vincolate applicate al bilancio dell'esercizio 2021	Entrate vincolate accertate nell'esercizio 2021	Impegni eserc. 2021 finanziati da entrate vincolate accertate nell'esercizio o da quote vincolate del risultato di amministrazione	Fondo plur. vinc. al 31/12/2021 finanziato da entrate vincolate accertate nell'esercizio o da quote vincolate del risultato di amministrazione	Cancellazione di residui attivi vincolati o eliminazione del vincolo su quote del risultato di amministrazione (+) e cancellazione di residui passivi finanziati da risorse vincolate (-) (gestione)	Cancellazione nell'esercizio 2021 di impegni finanziati dal fondo pluriennale vincolato dopo l'approvazione del rendiconto dell'esercizio 2021 non reimpegnati nell'esercizio 2021	Risorse vincolate nel bilancio al 31/12/2021	Risorse vincolate nel risultato di amministrazione al 31/12/2021
				(a)	(b)	(c)	(d)	(e)	(f)	(g)	(h)=(b)+(c)-(d)-(e)+(g)	(i)=(a)+(c)-(d)-(e)-(f)+(g)
4390/0	TRASFERIMENTO DA REGIONE LOMBARDIA EX L. R. 24/2019 (DECRETO PONTI) - DGR 3359 - VEDI CAP 68201/10	68201/10	RISTRUTTURAZIONE DEL PONTE SULLA S.P. EX SS 482 SUL CANALE FISSERO-TARTARO IN COMUNE DI RONCOFERRARO - VEDI ENT. CAP. 4390	0,00	0,00	239.456,02	0,00	0,00	0,00	0,00	239.456,02	239.456,02
				0,00	0,00	0,00	132.206,02	107.250,00	0,00	0,00	-239.456,02	-239.456,02
Totale 4390				0,00	0,00	239.456,02	132.206,02	107.250,00	0,00	0,00	0,00	0,00
4391/0	CONTRIBUTO REGIONALE DA COMMISSARIO PER SISMA 2012 PER LAVORI DI ACCESSO AL PONTE DI SAN BENEDETTO (IN GOLENA) - VEDI SPESA CAP. 67118/55	67118/55	S.P. EX S.S. N°413 "ROMANA" - INTERVENTO DI RISTRUTTURAZIONE ANTISISMICA DEL TRATTO GOLENALE DEL PONTE SUL FIUME PO IN COMUNE DI SAN BENEDETTO PO - VEDI ENT. CAP. 4391	0,00	0,00	5.251.000,00	0,00	0,00	0,00	0,00	5.251.000,00	5.251.000,00
				0,00	0,00	0,00	0,00	5.251.000,00	0,00	0,00	-5.251.000,00	-5.251.000,00
Totale 4391				0,00	0,00	5.251.000,00	0,00	5.251.000,00	0,00	0,00	0,00	0,00
4392/0	CONTR. REGIONALE PER ACQUISTO DOTAZIONI INFORMATICHE PER DIDATTICA A DISTANZA (DGR 02/08/2021 XI/5170) - VEDI SPESA CAP 83535/0	83535/0	ACQUISTO DOTAZIONI INFORMATICHE PER DIDATTICA A DISTANZA (DGR 02/08/2021 XI/5170) - VEDI ENT. CAP 4392/0	0,00	0,00	154.856,00	0,00	0,00	0,00	0,00	154.856,00	154.856,00
				0,00	0,00	0,00	154.024,50	0,00	0,00	0,00	-154.024,50	-154.024,50
Totale 4392				0,00	0,00	154.856,00	154.024,50	0,00	0,00	0,00	831,50	831,50
	4411/0 Avanzo su Ca Piccard			141.548,49	0,00	0,00	0,00	0,00	0,00	0,00	0,00	141.548,49
Totale 4411				141.548,49	0,00	0,00	0,00	0,00	0,00	0,00	0,00	141.548,49
4411/11	CONTRIBUTO DA COMUNE DI SUZZARA PER REALIZZAZIONE ROTATORIA INCROCIO TRA SP 50 E COMUNE DI SUZZARA - VEDI CAP 69193			0,00	0,00	240.000,00	0,00	0,00	0,00	0,00	240.000,00	240.000,00



ELENCO ANALITICO DELLE RISORSE VINCOLATE NEL RISULTATO DI AMMINISTRAZIONE (*)

Cap. di entrata	Descrizione	Capitolo di spesa correlato	Descrizione	Risorse vinc. nel risultato di amministrazione al 1/1/2021	Risorse vincolate applicate al bilancio dell'esercizio 2021	Entrate vincolate accertate nell'esercizio 2021	Impegni eserc. 2021 finanziati da entrate vincolate accertate nell'esercizio o da quote vincolate del risultato di amministrazione	Fondo plur. vinc. al 31/12/2021 finanziato da entrate vincolate accertate nell'esercizio o da quote vincolate del risultato di amministrazione	Cancellazione di residui attivi vincolati o eliminazione del vincolo su quote del risultato di amministrazione (+) e cancellazione di residui passivi finanziati da risorse vincolate (-) (gestione)	Cancellazione nell'esercizio 2021 di impegni finanziati dal fondo pluriennale vincolato dopo l'approvazione del rendiconto dell'esercizio 2021 non reimpegnati nell'esercizio 2021	Risorse vincolate nel bilancio al 31/12/2021	Risorse vincolate nel risultato di amministrazione al 31/12/2021
				(a)	(b)	(c)	(d)	(e)	(f)	(g)	(h)=(b)+(c)-(d)-(e)+(g)	(i)=(a)+(c)-(d)-(e)-(f)+(g)
		69193/0	REALIZZAZIONE ROTATORIA INCROCIO TRA SP 50 E VIALE LENIN IN COMUNE DI SUZZARA VEDI ENTRATA CAP 4411/11	0,00	0,00	0,00	5.011,27	234.988,73	0,00	0,00	-240.000,00	-240.000,00
Totale 4411/11				0,00	0,00	240.000,00	5.011,27	234.988,73	0,00	0,00	0,00	0,00
4503/10	TRASFERIMENTI DA FONDAZIONE CARIPLO PER REALIZZAZIONE PROGETTO EMBLEMATICO LTO DIFFUSO VEDI CAP 74744			0,00	0,00	29.533,14	0,00	0,00	0,00	0,00	29.533,14	29.533,14
		74744/0	TRASFERIMENTI CONTO CAPITALE ALLE SCUOLE SECONDARIE PER ACQUISTO MACCHINE E ATTREZZATURE INFORMATICHE VEDI CAP 4503/10	0,00	0,00	0,00	23.000,00	6.533,14	0,00	0,00	-29.533,14	-29.533,14
Totale 4503/10				0,00	0,00	29.533,14	23.000,00	6.533,14	0,00	0,00	0,00	0,00
	4519/10 TRASFERIMENTO DA A.I.P.O. PER SISTEMA CICLOPEDONALE MANTOVA GOVERNOLO - VEDI CAP. 69140			49.052,10	0,00	0,00	0,00	0,00	0,00	0,00	0,00	49.052,10
		69140/60	INTERVENTI DI MANUTENZIONE STRAORDINARIA PISTE CICLABILI (EX 4519/10) AVANZO VINCOLATO 2020	0,00	49.052,10	0,00	0,00	49.052,10	0,00	0,00	0,00	-49.052,10
Totale 4519				49.052,10	49.052,10	0,00	0,00	49.052,10	0,00	0,00	0,00	0,00
4522/0	FONDO ROTATIVO INTERNO PER ACQUISTO BENI, STRUMENTAZIONI E TECNOLOGIE FUNZIONALI A PROGETTI DI INNOVAZIONE VEDI CAP. 59530 - 59350			54.728,49	0,00	44.668,36	0,00	0,00	0,00	0,00	44.668,36	99.396,85
		59350/0	FONDO INNOVAZIONE PER ACQUISTO DI BENI, STRUMENTAZIONI E TECNOLOGIE FUNZIONALI A PROGETTI DI INNOVAZIONE (ART 113 C. 4 DLGS 50/2016) VEDI ENTRATA CAP. 4522	0,00	0,00	0,00	8.517,56	0,00	-2,00	0,00	-8.517,56	-8.515,56
		59530/0	ACQUISTO DI BENI DUREVOLI PER AGGIORNAMENTO DEL SISTEMA INFORMATICO PROVINCIALE (ART 113 C. 4 DLGS 50/2016) VEDI ENTRATA CAP. 4522	0,00	0,00	0,00	36.150,80	0,00	0,00	0,00	-36.150,80	-36.150,80
Totale 4522				54.728,49	0,00	44.668,36	44.668,36	0,00	-2,00	0,00	0,00	54.730,49



ELENCO ANALITICO DELLE RISORSE VINCOLATE NEL RISULTATO DI AMMINISTRAZIONE (*)

Cap. di entrata	Descrizione	Capitolo di spesa correlato	Descrizione	Risorse vinc. nel risultato di amministrazione al 1/1/2021	Risorse vincolate applicate al bilancio dell'esercizio 2021	Entrate vincolate accertate nell'esercizio 2021	Impegni eserc. 2021 finanziati da entrate vincolate accertate nell'esercizio o da quote vincolate del risultato di amministrazione	Fondo plur. vinc. al 31/12/2021 finanziato da entrate vincolate accertate nell'esercizio o da quote vincolate del risultato di amministrazione	Cancellazione di residui attivi vincolati o eliminazione del vincolo su quote del risultato di amministrazione (+) e cancellazione di residui passivi finanziati da risorse vincolate (-) (gestione)	Cancellazione nell'esercizio 2021 di impegni finanziati dal fondo pluriennale vincolato dopo l'approvazione del rendiconto dell'esercizio 2021 non reimpegnati nell'esercizio 2021	Risorse vincolate nel bilancio al 31/12/2021	Risorse vincolate nel risultato di amministrazione al 31/12/2021
				(a)	(b)	(c)	(d)	(e)	(f)	(g)	(h)=(b)+(c)-(d)-(e)+(g)	(i)=(a)+(c)-(d)-(e)-(f)+(g)
4601/0	REINTROITO INDENNITA' DI ESPROPRIO VEDI SPESA CAP. 68280			0,00	0,00	4.513,47	0,00	0,00	0,00	0,00	4.513,47	4.513,47
Totale 4601				0,00	0,00	4.513,47	0,00	0,00	0,00	0,00	4.513,47	4.513,47
	AVANZO EX 2130 ANNO 2019			0,00	0,00	0,00	0,00	0,00	-1.368,03	0,00	0,00	1.368,03
Totale A20383/61				0,00	0,00	0,00	0,00	0,00	-1.368,03	0,00	0,00	1.368,03
		59542/60	ACQUISTO AUTOMEZZI PER VIGILANZA ITTICO VENATORIA FIN. AV. VINCOLATO 2019 (EX 4224)	0,00	0,00	0,00	0,00	0,00	0,00	0,00	0,00	0,00
Totale A59542/60				0,00	0,00	0,00	0,00	0,00	0,00	0,00	0,00	0,00
	ND ND FIN.VARI 2 LOTTO GRONDA			13.975,14	0,00	0,00	0,00	0,00	0,00	0,00	0,00	13.975,14
		69104/1	2^ LOTTO GRONDA NORD 1^ STRALCIO FUNZIONALE TRATTO CASALBELLOTTO QUATTROCASE IN COMUNE DI CASALMAGGIORE (ENT. 4104-4418-4411-4331) - VEDI ENT. CAP. 200	0,00	0,00	0,00	0,00	0,00	0,00	9.392,46	9.392,46	9.392,46
Totale GRONDA				13.975,14	0,00	0,00	0,00	0,00	0,00	9.392,46	9.392,46	23.367,60
Totale Vincoli derivanti da Trasferimenti				5.943.350,40	5.144.945,30	23.384.574,83	10.473.025,11	16.743.706,03	-21.152,88	83.227,50	1.396.016,49	2.215.574,47
Vincoli derivanti da finanziamenti												
				0,00	0,00	0,00	0,00	0,00	0,00	0,00	0,00	0,00
Totale null				0,00	0,00	0,00	0,00	0,00	0,00	0,00	0,00	0,00
Totale Vincoli derivanti da finanziamenti				0,00	0,00	0,00	0,00	0,00	0,00	0,00	0,00	0,00
Vincoli formalmente attribuiti dall'ente												
	5001 DIVIDENDO STRAORDINARIO A22 DA DISTRIBUZIONE DI RISERVE			1.298.370,00	0,00	0,00	0,00	0,00	0,00	0,00	0,00	1.298.370,00
		55631/60	ACQUISTO TERRENO PER ITIS - AVANZO VINC. ENTE 2020 (EX CAP. 5001)	0,00	1.100.000,00	0,00	0,00	1.100.000,00	0,00	0,00	0,00	-1.100.000,00
		56162/0	MANUTENZIONE STRAORDINARIA CENTRO PROFESSIONALE CASTIGLIONE STIVIERE	0,00	0,00	0,00	0,00	0,00	0,00	86.108,68	86.108,68	86.108,68



ELENCO ANALITICO DELLE RISORSE VINCOLATE NEL RISULTATO DI AMMINISTRAZIONE (*)

Cap. di entrata	Descrizione	Capitolo di spesa correlato	Descrizione	Risorse vinc. nel risultato di amministrazione al 1/1/2021	Risorse vincolate applicate al bilancio dell'esercizio 2021	Entrate vincolate accertate nell'esercizio 2021	Impegni eserc. 2021 finanziati da entrate vincolate accertate nell'esercizio o da quote vincolate del risultato di amministrazione	Fondo plur. vinc. al 31/12/2021 finanziato da entrate vincolate accertate nell'esercizio o da quote vincolate del risultato di amministrazione	Cancellazione di residui attivi vincolati o eliminazione del vincolo su quote del risultato di amministrazione (+) e cancellazione di residui passivi finanziati da risorse vincolate (-) (gestione)	Cancellazione nell'esercizio 2021 di impegni finanziati dal fondo pluriennale vincolato dopo l'approvazione del rendiconto dell'esercizio 2021 non reimpegnati nell'esercizio 2021	Risorse vincolate nel bilancio al 31/12/2021	Risorse vincolate nel risultato di amministrazione al 31/12/2021
				(a)	(b)	(c)	(d)	(e)	(f)	(g)	(h)=(b)+(c)-(d)-(e)+(g)	(i)=(a)+(c)-(d)-(e)-(f)+(g)
VEDI CAP. 5001												
		68201/60	RISTRUTTURAZIONE DEL PONTE SULLA S.P. EX SS 482 SUL CANALE FISSERO-TARTARO IN COMUNE DI RONCOFERRARO - FIN. AVANZO VINC.ENTE (2019) 2020 (EX 5001-68201)	0,00	178.750,00	0,00	0,00	178.750,00	0,00	0,00	0,00	-178.750,00
		69140/61	INTERVENTI DI MANUTENZIONE STRAORDINARIA PISTE CICLABILI - AV. VINCOLATO ENTE 2020 (EX CAP 5001)	0,00	19.620,00	0,00	0,00	19.620,00	0,00	0,00	0,00	-19.620,00
Totale 5001				1.298.370,00	1.298.370,00	0,00	0,00	1.298.370,00	0,00	86.108,68	86.108,68	86.108,68
5003/0	ASSEGNAZIONE PATRIMONIO FINALE DI LIQUIDAZIONE DELLA SOCIETA' A.L.O.T. SCARL - VEDI CAP. 67139/15			0,00	0,00	61.632,25	0,00	0,00	0,00	0,00	61.632,25	61.632,25
		67139/15	PO.PE. ASSE DELL'OLTREPO: COMPLETAMENTO 1° LOTTO COLLEGAMENTO TRA SP EX SS 413 E SP EX SS 496. 3° STRALCIO - VEDI ENT. 5003/0 (DA VINCOLARE ENTE)	0,00	0,00	0,00	0,00	61.632,25	0,00	0,00	-61.632,25	-61.632,25
Totale 5003				0,00	0,00	61.632,25	0,00	61.632,25	0,00	0,00	0,00	0,00
	ND AVANZO LIBERO 2019			48.141,39	0,00	0,00	0,00	0,00	0,00	0,00	0,00	48.141,39
Totale A13843				48.141,39	0,00	0,00	0,00	0,00	0,00	0,00	0,00	48.141,39
	ND AVANZO LIBERO 2019			5.967,22	0,00	0,00	0,00	0,00	0,00	0,00	0,00	5.967,22
		19320/60	SPESE PER LITI E ATTI A DIFESA DELLE RAGIONI DELLA PROVINCIA AVANZO LIBERO VINC.ENTE 2020 (DA CONSUNTIVO 2019)	0,00	5.967,22	0,00	0,00	0,00	0,00	0,00	5.967,22	0,00
Totale A19320				5.967,22	5.967,22	0,00	0,00	0,00	0,00	0,00	5.967,22	5.967,22
	ND AVANZO LIBERO 2018			59.830,58	0,00	0,00	0,00	0,00	0,00	0,00	0,00	59.830,58
		20383/62	INCARICHI PROFESSIONALI PER VERIFICA SISMICA EDIFICI SCOLASTICI ISTITUTI SCOLASTICI - (FIN AVANZO AMMINISTRAZIONE)	0,00	59.830,58	0,00	0,00	0,00	0,00	0,00	59.830,58	0,00



ELENCO ANALITICO DELLE RISORSE VINCOLATE NEL RISULTATO DI AMMINISTRAZIONE (*)

Cap. di entrata	Descrizione	Capitolo di spesa correlato	Descrizione	Risorse vinc. nel risultato di amministrazione al 1/1/2021	Risorse vincolate applicate al bilancio dell'esercizio 2021	Entrate vincolate accertate nell'esercizio 2021	Impegni eserc. 2021 finanziati da entrate vincolate accertate nell'esercizio o da quote vincolate del risultato di amministrazione	Fondo plur. vinc. al 31/12/2021 finanziato da entrate vincolate accertate nell'esercizio o da quote vincolate del risultato di amministrazione	Cancellazione di residui attivi vincolati o eliminazione del vincolo su quote del risultato di amministrazione (+) e cancellazione di residui passivi finanziati da risorse vincolate (-) (gestione)	Cancellazione nell'esercizio 2021 di impegni finanziati dal fondo pluriennale vincolato dopo l'approvazione del rendiconto dell'esercizio 2021 non reimpegnati nell'esercizio 2021	Risorse vincolate nel bilancio al 31/12/2021	Risorse vincolate nel risultato di amministrazione al 31/12/2021
				(a)	(b)	(c)	(d)	(e)	(f)	(g)	(h)=(b)+(c)-(d)-(e)+(g)	(i)=(a)+(c)-(d)-(e)-(f)+(g)
LIBERO 2018) AV. VINCOLATO ENTE (2019) 2020												
Totale A20383				59.830,58	59.830,58	0,00	0,00	0,00	0,00	0,00	59.830,58	59.830,58
	ND AVANZO LIBERO 2018			11.700,00	0,00	0,00	0,00	0,00	0,00	0,00	0,00	11.700,00
		22577/62	BORSE DI STUDIO PROGETTO EMBLEMATICO LTO DIFFUSO - FINANZ CON AVANZO LIBERO 2018 VINCOLATO ENTE (2019) 2020	0,00	11.700,00	0,00	0,00	0,00	0,00	0,00	11.700,00	0,00
Totale A22577				11.700,00	11.700,00	0,00	0,00	0,00	0,00	0,00	11.700,00	11.700,00
	ND AVANZO LIBERO 2018			0,13	0,00	0,00	0,00	0,00	0,00	0,00	0,00	0,13
		28346/60	PRESTAZIONE DI SERVIZI SERVIZIO PROGETTAZIONE STRADALE 3° STRALCIO PO. PE. DEF./ESEC. - AV. VINCOLATO ENTE 2019	0,00	0,00	0,00	0,00	0,00	0,00	327,68	327,68	327,68
Totale A28346				0,13	0,00	0,00	0,00	0,00	0,00	327,68	327,68	327,81
	ND AVANZO LIBERO 2018			140.000,00	0,00	0,00	0,00	0,00	0,00	0,00	0,00	140.000,00
Totale A28347				140.000,00	0,00	0,00	0,00	0,00	0,00	0,00	0,00	140.000,00
	ND ND - ASSICURAZIONE SISMA 2012			3.342.815,85	0,00	0,00	0,00	0,00	0,00	0,00	0,00	3.342.815,85
		58137/60	MANUTENZIONE STRAORDINARIA ITAS PALIDANO DI GONZAGA - LAVORI RECUPERO VILLA STROZZI A SEGUITO DANNI TERREMOTO -(EX CAP. 4371) AVANZO VINC.TO ENTE 2020	0,00	3.342.815,85	0,00	0,00	3.342.815,85	0,00	0,00	0,00	-3.342.815,85
Totale A58137				3.342.815,85	3.342.815,85	0,00	0,00	3.342.815,85	0,00	0,00	0,00	0,00
	4104/0 ALIENAZIONE IMMOBILI PROVINCIALI DEL PATRIMONIO DISPONIBILE (QUOTA DESTINATA AD ACQUISTO AUTOMEZZI AUTOPARCO)			339,00	0,00	0,00	0,00	0,00	0,00	0,00	0,00	339,00
		59540/50	ACQUISTO AUTOMEZZI PER L'AUTOPARCO PROVINCIALE - (FIN. CON AVANZO DESTINATO 2018) AV.VINCOLATO ENTE 2019	0,00	0,00	0,00	0,00	0,00	0,00	6.928,55	6.928,55	6.928,55



ELENCO ANALITICO DELLE RISORSE VINCOLATE NEL RISULTATO DI AMMINISTRAZIONE (*)

Cap. di entrata	Descrizione	Capitolo di spesa correlato	Descrizione	Risorse vinc. nel risultato di amministrazione al 1/1/2021	Risorse vincolate applicate al bilancio dell'esercizio 2021	Entrate vincolate accertate nell'esercizio 2021	Impegni eserc. 2021 finanziati da entrate vincolate accertate nell'esercizio o da quote vincolate del risultato di amministrazione	Fondo plur. vinc. al 31/12/2021 finanziato da entrate vincolate accertate nell'esercizio o da quote vincolate del risultato di amministrazione	Cancellazione di residui attivi vincolati o eliminazione del vincolo su quote del risultato di amministrazione (+) e cancellazione di residui passivi finanziati da risorse vincolate (-) (gestione)	Cancellazione nell'esercizio 2021 di impegni finanziati dal fondo pluriennale vincolato dopo l'approvazione del rendiconto dell'esercizio 2021 non reimpegnati nell'esercizio 2021	Risorse vincolate nel bilancio al 31/12/2021	Risorse vincolate nel risultato di amministrazione al 31/12/2021
				(a)	(b)	(c)	(d)	(e)	(f)	(g)	(h)=(b)+(c)-(d)-(e)+(g)	(i)=(a)+(c)-(d)-(e)-(f)+(g)
Totale A59540				339,00	0,00	0,00	0,00	0,00	0,00	6.928,55	6.928,55	7.267,55
	ND AVANZO LIBERO 2018			62.596,10	0,00	0,00	0,00	0,00	0,00	0,00	0,00	62.596,10
		69124/60	MANUT. STRAORDINARIA PISTE CICLABILI - AV. VINCOLATO ENTE 2020 (EX AVANZO LIBERO 2018)	0,00	62.596,10	0,00	0,00	62.596,10	0,00	0,00	0,00	-62.596,10
Totale A69124				62.596,10	62.596,10	0,00	0,00	62.596,10	0,00	0,00	0,00	0,00
Totale Vincoli formalmente attribuiti dall'ente				4.969.760,27	4.781.279,75	61.632,25	0,00	4.765.414,20	0,00	93.364,91	170.862,71	359.343,23

Altri vincoli												
3542/0	RECUPERO SPESE LEGALI VEDI SPESA CAP. 19319 - 19713/10 (19320 AL FINO 2014)			0,00	0,00	63.239,04	0,00	0,00	0,00	0,00	63.239,04	63.239,04
		19319/0	SPESE PER LITI E ATTI A DIFESA DELLE RAGIONI DELLA PROVINCIA VEDI ENTRATA 3542	0,00	0,00	0,00	34.044,05	18.994,50	8.156,00	8.156,00	-44.882,55	-53.038,55
		19319/60	SPESE PER LITI E ATTI A DIFESA DELLE RAGIONI DELLA PROVINCIA FIN. DA AVANZO 2017 (VINC. PERSONALE)	0,00	0,00	0,00	0,00	0,00	0,00	2.000,00	2.000,00	2.000,00
		19713/10	IMPOSTA REGIONALE SULLE ATTIVITA' PRODUTTIVE SERVIZIO LEGALE PER SPESE RECUPERATE - VEDI CAP 3542	0,00	0,00	0,00	2.215,97	1.304,15	601,75	601,75	-2.918,37	-3.520,12
Totale 3542				0,00	0,00	63.239,04	36.260,02	20.298,65	8.757,75	10.757,75	17.438,12	8.680,37
3568/0	ENTRATA DA ENTI PER FONDO INTERNO PROGETTAZIONE PERSONALE SETTORE TECNICO VEDI CAPP. 16152			3.844,57	0,00	2.609,58	0,00	0,00	0,00	0,00	2.609,58	6.454,15
		16152/0	FONDO INTERNO DI PROGETTAZIONE SETTORE TECNICO AI SENSI DELL'ART. 18 L. 109/94 VEDI ENTRATA RIS. 3568	0,00	0,00	0,00	2.006,38	0,00	0,00	0,00	-2.006,38	-2.006,38
		16152/60	FONDO INTERNO DI PROGETTAZIONE SETTORE TECNICO AI SENSI EX DELL'ART. 18 L. 109/94 - FINANZ. AVANZO VINC. ALTRI VINCOLI 2020 (ex 3568)	0,00	3.844,57	0,00	3.844,57	0,00	0,00	0,00	0,00	-3.844,57



ELENCO ANALITICO DELLE RISORSE VINCOLATE NEL RISULTATO DI AMMINISTRAZIONE (*)

Cap. di entrata	Descrizione	Capitolo di spesa correlato	Descrizione	Risorse vinc. nel risultato di amministrazione al 1/1/2021	Risorse vincolate applicate al bilancio dell'esercizio 2021	Entrate vincolate accertate nell'esercizio 2021	Impegni eserc. 2021 finanziati da entrate vincolate accertate nell'esercizio o da quote vincolate del risultato di amministrazione	Fondo plur. vinc. al 31/12/2021 finanziato da entrate vincolate accertate nell'esercizio o da quote vincolate del risultato di amministrazione	Cancellazione di residui attivi vincolati o eliminazione del vincolo su quote del risultato di amministrazione (+) e cancellazione di residui passivi finanziati da risorse vincolate (-) (gestione)	Cancellazione nell'esercizio 2021 di impegni finanziati dal fondo pluriennale vincolato dopo l'approvazione del rendiconto dell'esercizio 2021 non reimpegnati nell'esercizio 2021	Risorse vincolate nel bilancio al 31/12/2021	Risorse vincolate nel risultato di amministrazione al 31/12/2021
				(a)	(b)	(c)	(d)	(e)	(f)	(g)	(h)=(b)+(c)-(d)-(e)+(g)	(i)=(a)+(c)-(d)-(e)-(f)+(g)
Totale 3568				3.844,57	3.844,57	2.609,58	5.850,95	0,00	0,00	0,00	603,20	603,20
5002/0	ESCUSSIONE POLIZZA FIDEIUSSORIA, EX ART. 208 D.LGS. 152/06, BONIFICA IMPIANTO TRATTAMENTO RIFIUTI VEDI CAP. 73101			0,00	0,00	1.190.936,15	0,00	0,00	0,00	0,00	1.190.936,15	1.190.936,15
Totale 5002				0,00	0,00	1.190.936,15	0,00	0,00	0,00	0,00	1.190.936,15	1.190.936,15
	4307/0 CONTR. REGIONALE PER ACQUISTO AREDI E ATTRTEZZATURE INFORMATICA PER CPI - SPESA CAP.68114			163,47	0,00	0,00	0,00	0,00	163,47	0,00	0,00	0,00
Totale 53				163,47	0,00	0,00	0,00	0,00	163,47	0,00	0,00	0,00
	4307/0 CONTR. REGIONALE PER ACQUISTO AREDI E ATTRTEZZATURE INFORMATICA PER CPI - SPESA CAP.68114			258,63	0,00	0,00	0,00	0,00	258,63	0,00	0,00	0,00
Totale 54				258,63	0,00	0,00	0,00	0,00	258,63	0,00	0,00	0,00
Totale	Altri vincoli			4.266,67	3.844,57	1.256.784,77	42.110,97	20.298,65	9.179,85	10.757,75	1.208.977,47	1.200.219,72
Totale risorse vincolate				15.249.407,86	11.889.725,54	28.917.594,71	14.789.714,27	22.967.350,81	743.571,76	398.971,20	3.449.226,37	6.065.336,93

Atto Applicazione Avanzo	Capitolo Spesa	Descrizione della spesa Finanziata da Avanzo	Importo Spesa Finanziata Da Avanzo	NOTE su inserimento in A3	IMPEGNATO	Non imp
Variazione di bilancio n. 2 del 29/04/2021	2021-U-53520/60	ACQUISTO BENI DUREVOLI PER GLI UFFICI PROVINCIALI FIN. AVANZO DESTINATO INVESTIM. 2020	25.000,00	in riga 4104/0	18.897,80	6.102,20
VARIAZIONE N. 4 AL BILANCIO DI PREVISIONE 2021-2023 - DCP n. 40 del 30/09/2021	2021-U-53520/60	ACQUISTO BENI DUREVOLI PER GLI UFFICI PROVINCIALI FIN. AVANZO DESTINATO INVESTIM. 2020	3.464,90	in riga 4104/0	0,00	3.464,90
Variazione di bilancio n. 2 del 29/04/2021	2021-U-59540/60	ACQUISTO AUTOMEZZI PER L AUTOPARCO PROVINCIALE - FIN. CON AVANZO DESTINATO 2020	35.000,00	in riga 4107/0 per 10.780,98 e in riga 4217/0 per 24.219,02	32.180,82	2.819,18
Variazione di bilancio n. 2 del 29/04/2021	2021-U-66157/60	RISTRUTTURAZIONE STRUTTURE PORTANTI CAVALCAFERROVIA IN COMUNE A MOTTEGGIANA - AVANZO 2020 DESTIN. INVESTIM.	55.000,00	in riga 4217/0	55.000,00	-
VARIAZIONE N. 3 AL BILANCIO DI PREVISIONE 2021-2023 - ASSESTAMENTO GENERALE - DCP n. 26 del 22/06/2021	2021-U-66157/60	RISTRUTTURAZIONE STRUTTURE PORTANTI CAVALCAFERROVIA IN COMUNE A MOTTEGGIANA - AVANZO 2020 DESTIN. INVESTIM.	14.438,50	in riga 4217/0	14.438,50	-
Variazione di bilancio n. 2 del 29/04/2021	2021-U-69113/60	SPESE PER LAVORI COMPLEMENTARI 2^ STRALCIO DELLA PO.PE. - FIN. AVANZO DEST.INVEST. 2020	266.173,26	in riga 4217/0 per 259.734,31 e in riga ND Gestione Residui 2020 per 6.438,95	266173,26	-
Variazione di bilancio n. 2 del 29/04/2021	2021-U-70104/60	MANUTENZ. STRAORDINARIA PORTO VALDARO MANTOVA - FIN. CON AVANZO DESTINATO A INVESTIMENTI 2020	268.866,67	in riga 4518/0 per 16.698,88 e in riga "ND Gestione Residui 2020" per 250.904,51, in riga 4365 per 57,33, in riga 4310/0 per 1205,95	198.459,11	70.407,56
Variazione di bilancio n. 2 del 29/04/2021	2021-U-70130/60	MANUTENZIONE STRAORDINARIA PISTE CICLABILI - FIN. CON AVANZO DESTINATO 2020	80.000,00	in riga "ND Gestione Residui 2020" per 74.545,33, in riga 4219 per 3.016,39, in riga 4101 per 1.300, in riga 4104 per 1.138,28	80.000,00	-
		TOT	747.943,33	tot	665.149,49	82.793,84

Codice Vincolo (mio)	Cap_ID	Desc Capitolo	Accertamento / Impegno	Oggetto	Anno Fin	Importo da mov Imp
2021-DRES2021	2021-U-69104-1	2^ LOTTO GRONDA NORD 1^ STRALCIO FUNZIONALE TRATTO CASALBELLOTTO QUATTROCASE IN COMUNE DI CASALMAGGIORE (ENT. 4104-4418-4411-4331) - VEDI ENT. CAP. 200	I-2021/523/3	DIV:MINORE SOMMA NON EROGATA DA PROV. CR E COMUNE CASALMAGGIORE IN BASE AD ECONOMIA DA QUADRO ECONOMICO FINALE OPERA (GIA' REGISTRATE COME MINORI ENTRATE SU CONS. 2018)	2011	-2.691,84
2021-DRES2021	2021-U-69104-1	2^ LOTTO GRONDA NORD 1^ STRALCIO FUNZIONALE TRATTO CASALBELLOTTO QUATTROCASE IN COMUNE DI CASALMAGGIORE (ENT. 4104-4418-4411-4331) - VEDI ENT. CAP. 200	I-2021/523/2	DIV:ECONOMIA DA QUADRO ECONOMICO FINALE LAVORI - SOMMA INSERITA IN PIU' CON VARIAZIONE BILANCIO NEL 2015	2011	-32.578,61
2021-DRES2021	2021-U-59540-51	ACQUISTO AUTOMEZZI PER L'AUTOPARCO PROVINCIALE - FIN. CON AVANZO DESTINATO 2019	I-2021/786/0	GRUPPO BOSSONI SPA:FORNITURA TRE VEICOLI FIAT / NUOVO DUCATO 290 / DUCATO CABINATO 33Q MH1 2.3 MULTIJET 140CV E6D-TEMP	2020	-0,01
2021-DRES2021	2021-U-67167-21	ANNO 2018 - 1° LOTTO STRALCIO B - INTERVENTI DI DEMOLIZIONE, RICOSTRUZIONE E CONSOLIDAMENTO CORPO STRADALE TRATTE DI COMPETENZA PROV.LE - VEDI ENT. CAP. 4107	I-2021/638/0	DIV:INCENTIVO TECNICO + INNOVAZIONE (80%+20%) ANNO 2018 - 1° LOTTO STRALCIO B	2018	-6,23
2021-DRES2021	2021-U-67167-23	4° LOTTO 2018 - INTERVENTI DI DEMOLIZIONE, RICOSTRUZIONE E CONSOLIDAMENTO CORPO STRADALE TRATTE DI COMPETENZA PROV.LE - VEDI CAP. ENT. 4107	I-2021/622/0	DIV:INNOVAZIONE 20% 4° LOTTO	2018	-805,42
2021-DRES2021	2021-U-67167-23	4° LOTTO 2018 - INTERVENTI DI DEMOLIZIONE, RICOSTRUZIONE E CONSOLIDAMENTO CORPO STRADALE TRATTE DI COMPETENZA PROV.LE - VEDI CAP. ENT. 4107	I-2021/621/0	DIV:INCENTIVO 80% SU LAVORI 4° LOTTO	2018	-1.753,95
2021-D4107A	2021-U-67167-25	ANNO 2018 - 9° LOTTO 2018 MANUTENZIONE STRAORDINARIA STRADE DI COMPETENZA REGIONALE- VEDI CAP. ENT. 4107	I-2020/770/0	(VEZZOLA SPA) GOVONI SEGNALETICA SRL:SUBAPPALTO LAVORI 9° LOTTO	2018	-708,35
2021-D4107A	2021-U-67167-25	ANNO 2018 - 9° LOTTO 2018 MANUTENZIONE STRAORDINARIA STRADE DI COMPETENZA REGIONALE- VEDI CAP. ENT. 4107	I-2020/4174/1	REGGIANI SRL: INTERVENTO DI RECUPERO ARCHITETTONICO DEL PONTICELLO AL KM 13+750 DELLA SP57 MANTOVA-SAN MATTEO - VIADANA	2018	-0,01
2021-DRES2021	2021-U-68154-0	RIQUALIFICAZIONE STRADA ARGINALE CICLOVIA 1D DESTRA MINCIO DA MANTOVA A GOVERNOLO	I-2018/451/0	DIV:ECONOMIA DA STATO FINALE DA ELIMINARE CON CONSUNTIVO 2020 (per euro 1.447,90 da eliminare a consuntivo E=U vedi CAP. 4519 acc.to 18/131)	2018	-6.175,33
2021-DRES2021	2021-U-69104-1	2^ LOTTO GRONDA NORD 1^ STRALCIO FUNZIONALE TRATTO CASALBELLOTTO QUATTROCASE IN COMUNE DI CASALMAGGIORE (ENT. 4104-4418-4411-4331) - VEDI ENT. CAP. 200	I-2016/1767/0	DA ELIMINARE CON CONS. 2021 - SOMME GIA' PAGATE NEL 2005 CON FONDI PROV. CAP. 68660 (LAB.GEOTECNICO MUCCHI ANTONIO: LAVORI PER AFFID.PROVE LABORATORIO)	2007	-32.635,51

2021-DRES2021	2021-U-69104-1	2^ LOTTO GRONDA NORD 1^ STRALCIO FUNZIONALE TRATTO CASALBELLOTTO QUATTROCASE IN COMUNE DI CASALMAGGIORE (ENT. 4104-4418-4411- 4331) - VEDI ENT. CAP. 200	I-2016/1768/0	DA ELIMINARE CON CONS. 2021 - SOMME GIA' PAGATE NEL 2005 CON FONDI PROV. CAP. 68660 (GRAZI ANDREA:RILIEVI TOPOGRAFICI 2.LOTTOGRONDA NORD)	2007	-9.528,80
2021-DRES2021	2021-U-69116-1	2^ LOTTO GRONDA NORD 1^ STRALCIO FUNZIONALE TRATTO CASALBELLOTTO QUATTROCASE IN COMUNE DI CASALMAGGIORE FIN CON AVANZO AMM.NE 2008 - VEDI ENT. CAP. 200	I-2021/519/0	DIV:ECONOMIA DA QUADRO ECONOMICO FINALE LAVORI - VEDI ANCHE CAP. 67136/1 X EURO 13.975,15 IN AVANZO VINC. NEL 2018	2009	-4.967,76
					totale	-91.851,82



PROSPETTO DIMOSTRATIVO DEL RISULTATO DI AMMINISTRAZIONE 2021

		GESTIONE		
		RESIDUI	COMPETENZA	TOTALE
Fondo di cassa al 1° gennaio				51.730.169,12
RISCOSSIONI	(+)	15.209.120,07	73.036.611,29	88.245.731,36
PAGAMENTI	(-)	21.337.795,11	53.558.435,94	74.896.231,05
SALDO CASSA AL 31 DICEMBRE	(=)			65.079.669,43
PAGAMENTI per azioni esecutive non regolarizzate al 31 dicembre	(-)			0,00
FONDO DI CASSA AL 31 DICEMBRE	(=)			65.079.669,43
RESIDUI ATTIVI	(+)	12.418.514,60	13.873.860,21	26.292.374,81
<i>di cui derivanti da accertamenti di tributi effettuati sulla base della stima del dipartimento delle finanze</i>				0,00
RESIDUI PASSIVI	(-)	11.222.587,82	24.599.517,87	35.822.105,69
FONDO PLURIENNALE VINCOLATO PER SPESE CORRENTI	(-)			1.524.875,74
FONDO PLURIENNALE VINCOLATO PER SPESE IN CONTO CAPITALE	(-)			35.082.023,83
RISULTATO DI AMMINISTRAZIONE AL 31 DICEMBRE 2021 (A)				18.943.038,98

Composizione del risultato di amministrazione al 31/12/2021	
Parte accantonata	
Fondo crediti di dubbia esigibilità al 31/12/2021	2.697.250,23
Accantonamento residui perenti al 31/12/2021	0,00
Fondo anticipazioni liquidità	0,00
Fondo perdite società partecipate	5.211,45
Fondo contenzioso	729.402,00
Altri accantonamenti	2.199.682,81
Totale parte accantonata (B)	5.631.546,49
Parte vincolata	
Vincoli derivanti da leggi e dai principi contabili	2.290.199,51
Vincoli derivanti da trasferimenti	2.215.574,47
Vincoli derivanti dalla contrazione di mutui	0,00
Vincoli formalmente attribuiti all'ente	359.343,23
Altri vincoli	1.200.219,72
Totale parte vincolata (C)	6.065.336,93
Parte destinata agli investimenti	
Totale parte destinata agli investimenti (D)	174.645,66
Totale parte disponibile (E=A-B-C-D)	7.071.509,90
Se E è negativo, tale importo è iscritto tra le spese del bilancio di previsione come avanzo da ripianare	

ELENCO ANALITICO DELLE RISORSE ACCANTONATE NEL RISULTATO DI AMMINISTRAZIONE (*)						
Capitolo di spesa	descrizione	Risorse accantonate al 1/1/ N ⁵	Risorse accantonate applicate al bilancio dell'esercizio N (con segno - ¹)	Risorse accantonate stanziare nella spesa del bilancio dell'esercizio N	Variazione accantonamenti effettuata in sede di rendiconto (con segno +/- ²)	Risorse accantonate nel risultato di amministrazione al 31/12/ N
		(a)	(b)	(c)	(d)	(e)=(a)+(b)+(c)+(d)
Fondo anticipazioni liquidità						
						-
						-
Totale Fondo anticipazioni liquidità		-	-	-	-	-
Fondo perdite società partecipate						
19114/10	perdite non ripianate Mn Energia 201614% di 8.621,00	1.156,54	-	-	1.156,54	-
19114/10	acc.to per perdite 2017 Mantova Energia	1.422,68	-	-	1.422,68	-
19114/10	acc.to per perdite 2018 Mantova Energia	2.792,30	-	-	2.792,30	-
19114/10	acc.to per perdite 2019 Mantova Energia	1.231,02	-	-	1.231,02	-
19114/10	perdite non ripianate Distretto rurale 11,03% di 3.710,00= 409,21 e 11,03% di 13.013,00= 1.435,33 (acc.to per perdita 2019 e 2020). In utile nel 2020	1.844,54	-	4.000,00	633,09	5.211,45
19114/10	perdite non ripianate Fiera Millenaria di Gonzaga 20% di 20.054,00 (acc.to 2020 per perdita bil. 2019/2020)	4.111,07	-	-	4.111,07	-
		-	-			-
Totale Fondo perdite società partecipate		12.558,15	-	4.000,00	11.346,70	5.211,45
Fondo contenzioso						
NN	spese legali e di soccombenza (utilizzo cap. 11838/60 40.000 e cap. 32810/60 2020 730,00 con economia 131,56)	59.402,00	- 1.130,20		1.130,20	59.402,00
NN	contenzioso Montedison	49.000,00			49.000,00	-
NN	SPESE DI SOCCOMBENZA 2020	100.000,00				100.000,00
NN	Rimborso Spese legali dipendenti 2020	70.000,00				70.000,00
NN	Contenzioso S.L.	20.000,00			20.000,00	-
NN	contenzioso CDS RG n. 2554/2020	800.000,00			300.000,00	500.000,00
Totale Fondo contenzioso		1.098.402,00	- 1.130,20	-	367.869,80	729.402,00
Fondo crediti di dubbia esigibilità ⁽³⁾						
19102/11	sanzioni rifiuti	502.935,42		8.806,08		511.741,50
19102/10	Cosap / Canone Unico Patrimoniale di Concessione (occupazioni)	662.106,93	-		116.057,13	546.049,80
19102/14	cartelli pubblicitari / Canone Unico Esposizione Pubblicitaria	139.683,13	-		20.639,09	119.044,04
19102/12	sanzioni acque	16.500,00		446,27		16.946,27
19102/13	canoni concessione portuali	279.766,55	-		256.184,48	23.582,07

Capitolo di spesa	descrizione	Risorse accantonate al 1/1/ N ⁵	Risorse accantonate applicate al bilancio dell'esercizio N (con segno - ¹)	Risorse accantonate stanziare nella spesa del bilancio dell'esercizio N	Variazione accantonamenti effettuata in sede di rendiconto (con segno +/- ²)	Risorse accantonate nel risultato di amministrazione al 31/12/ N
		(a)	(b)	(c)	(d)	(e)=(a)+(b)+(c)+(d)
	CREDITI INCERTI RELATIVI A IMPOSTA PROVINCIALE DI TRASCRIZIONE (PARTITE ARRETRATE EMERSE A SEGUITO DI ATTIVITA' DI VERIFICA E CONTROLLO) - VEDI CAPP 1116/0 1116/5 1116/10	1.414.191,87	-	-	507.152,32	907.039,55
	CREDITI INCERTI DA SANZIONI PAESAGGISTICHE EX ART.167 D.LGS. 42/2004 - VEDI CAP. 3137	572.847,00	-	-	-	572.847,00
Totale Fondo crediti di dubbia esigibilità		3.588.030,90	-	9.252,35	- 900.033,02	2.697.250,23
Accantonamento residui perenti (solo per le regioni)						-
Totale Accantonamento residui perenti (solo per le regioni)		-	-	-	-	-
Altri accantonamenti ⁽⁴⁾						
DIVERSI; 19116	AVACCLAVORODIP - ECONOMIE CONFLUITE IN AVANZO ACCANTONATO PER ADEGUAMENTI CONTRATTUALI LAVORO DIPENDENTE ANNO 2019: CCNL DIPENDENTI CAP. 12195 euro 199.708,79 e CAP 12730 euro 13.518,06; CCNL DIRIGENTI EURO 2.923,50 (CCNL 2019 2021)	259.487,31		180.000,00	8.474,49	431.012,82
12170;19117	AVACCLAVORODIP - ECONOMIE CONFLUITE IN AVANZO ACCANTONATO PER ADEGUAMENTI CONTRATTUALI LAVORO DIPENDENTE ANNO 2019: CCNL DIPENDENTI CAP. 12195 euro 199.708,79 e CAP 12730 euro 13.518,06; CCNL DIRIGENTI EURO 2.923,50	12.055,37		-	12.055,37	-
12170; 19117	AVV PERSONALE 2018 AUMENTI CONTRATTUALI CCNL 2016/2018 DIRIGENTI IMP. 2018/4423	26.035,72	24.032,25	-	2.003,47	-
DIVERSI	AUMENTI CONTRATTUALI CCNL 2016/2018 SEGRETARIO GENERALE	11.217,28	11.217,28	-	-	-
DIVERSI	AUMENTI CONTRATTUALI CCNL 2016/2018 DIRIGENTI (posizione, risultato, oneri, irap)	62.761,53	53.235,96	-	9.525,57	-
12170; 19117	AVV PERSONALE 2020 AUMENTI CONTRATTUALI DIRIGENTI (CAP. 12170)	15.301,04	11.525,03	-	3.776,01	-
19117	ACC. DIRIGENTI E SG CCNL 2019 - 2021 RETRIB ONERI E IRAP	-		6.000,00	39.439,46	45.439,46
	AVV PERSONALE 2018 ARRETRATI PRODUTTIVITA' DIRIGENTI 2015	5.735,95	0,58	-	5.735,37	-
14750	IRAP Salemi compensata IMP. 2016/1896 SENTENZA 779/2015	1.800,00		-	1.800,00	-
	AVACCFRANCHIGIE - ECONOMIE PER AVANZO ACCANTONATO FRANCHIGIE ASSICURATIVE 2019 SU RESIDUI	54.500,00				54.500,00
19816/1	CAUSA MICHELI	28.000,00				28.000,00
12801/1	CAUSA MICHELI	32.868,57				32.868,57
	causa FINO 2	950.000,00				950.000,00
28180/1	AVV PERSONALE fondo interno progettazione	3.211,73				3.211,73
19319	AVV PERSONALE spese contenzioso	94,27				94,27
16152	AVV PERSONALE fondo interno progettazione	914,44				914,44
19319	AVV PERSONALE spese contenzioso	482,67				482,67
19319	AVV PERSONALE spese contenzioso	466,13				466,13
19319	AVV PERSONALE spese contenzioso	405,72				405,72
19319	AVV PERSONALE spese contenzioso	9,00				9,00

Capitolo di spesa	descrizione	Risorse accantonate al 1/1/ N ⁵	Risorse accantonate applicate al bilancio dell'esercizio N (con segno - ¹)	Risorse accantonate stanziare nella spesa del bilancio dell'esercizio N	Variazione accantonamenti effettuata in sede di rendiconto (con segno +/- ²)	Risorse accantonate nel risultato di amministrazione al 31/12/ N
		(a)	(b)	(c)	(d)	(e)=(a)+(b)+(c)+(d)
19319	AVCOMPVV 2020 - ECONOMIE DA AVANZO ACCANTONATO COMPENSI AVVOCATURA INTERNA	5.078,18				5.078,18
19713/10	AVACCAVV 2020 COMPENSI AVVOCATURA INTERNA - IRAP	222,32				222,32
19113	Accant. Crediti Parco del Minicio	87.471,49			- 20.047,11	67.424,38
	Fondo rischi perdite partecipate - Mn Energia (ex per bil. 2017 e 2018 non approvati,) ora per perdite bil. 2020 - IN LIQUIDAZIONE DA 28.9.2020	2.313,08			- 2.313,08	-
	perdite non ripianate Fiera Millenaria di Gonzaga	4.111,07	-		- 4.111,07	-
	perdite Distretto Rurale STIMA 11,03% di 13.013,00,00 (acc.to 2021 per perdita bil. 2021)	1.435,33	-			1.435,33
19097	ACC. PER RICHIESTE RESTITUZIONE ADD.LE ENERGIA ELETRRICA			400.000,00	8.000,00	408.000,00
19098	ACCANTONAMENTO PER CREDITI INCERTI RELATIVI A IMPOSTA PROVINCIALE DI TRASCRIZIONE (PARTITE ARRETRATE EMERSE A SEGUITO DI ATTIVITA' DI VERIFICA E CONTROLLO) - VEDI CAPP 1116/0 1116/5 1116/10	-				-
19099	ACCANTONAMENTO PER CREDITI INCERTI DA SANZIONI PAESAGGISTICHE EX ART.167 D.LGS. 42/2004 - VEDI CAP. 3137	-				-
19118	ACCANTONAMENTO FONDO INCREMENTO IMPOSTA SULLE ATTIVITA' PRODUTTIVE PER APPLICAZIONE NUOVO C.C.N.L. DIPENDENTI ACC. 2019 E 2020 E 2021	17.231,58		12.500,00	- 1.109,63	28.621,95
13380/50;13380/53 (ECONOMIE SU RS)	INCENTIVI PER GARE ECONOMATO	12.552,64	- 12.552,64			11.370,96
11310;11720;19115	INDENNITA' FINE MANDATO PRESIDENTE 2020 (cap.11310 3718,49+cap. 11720 316,07)	4.034,56	- 4.034,56	4.034,56	- 3.894,56	140,00
3545	FONDO RISCHI minori escavazioni GHIAIA GUIDIZZOLO (al netto IVA CAP. 14762/10)	769.500,02	- 395.827,09		- 373.672,93	-
3506	fondo rischi per lavori IPA Don Bosco Viadana (escussione polizza fideiussoria)				129.984,88	129.984,88
Totale Altri accantonamenti		2.369.297,00	- 512.425,39	602.534,56	- 259.723,36	2.199.682,81
Totale		7.068.288,05	- 513.555,59	615.786,91	- 1.538.972,88	5.631.546,49

(*) Le modalità di compilazione delle singole voci del prospetto sono descritte nel paragrafo 13.7.1 del principio applicato della programmazione

(1) Indicare, con il segno (-), l'utilizzo dei fondi accantonati attraverso l'applicazione in bilancio della corrispondente quota del risultato di amministrazione.

(2) Indicare con il segno (+) i maggiori accantonamenti nel risultato di amministrazione effettuati in sede di predisposizione del rendiconto, e con il segno (-), **le riduzioni** degli accantonamenti effettuati in sede di predisposizione del rendiconto.

(3) Con riferimento ai capitoli di bilancio riguardanti il FCDE, devono essere preliminarmente valorizzate le colonne (a) e (e) nelle quali devono essere indicate rispettivamente le quote accantonate nel risultato di amministrazione degli esercizi (N-1) e (N) determinate nel rispetto dei principi contabili. Successivamente sono valorizzati gli importi di cui alla lettera (b), che corrispondono alla quota del risultato di amministrazione applicata al bilancio N per le rispettive quote del FCDE.

Se l'importo della colonna (e) è minore della somma algebrica delle colonne (a) +(b), la differenza è iscritta con il segno (-) nella colonna (d).

Se l'importo della colonna (e) è maggiore della somma algebrica delle colonne (a)+(b), la differenza è iscritta con il segno (+) nella colonna (c) entro il limite dell'importo stanziato in bilancio per il FCDE (previsione definitiva). Se lo stanziamento di bilancio non è capiente, la differenza è iscritta nella colonna (d) con il segno (+).

(4) I fondi di riserva e i fondi speciali non confluiscono nella quota accantonata del risultato di amministrazione.

(5) In caso di revisione della composizione del risultato di amministrazione all'inizio dell'esercizio (vincolati, accantonati e destinati agli investimenti) i dati della colonna 1 possono non corrispondere con i dati dell'ultima colonna del prospetto a/1 del rendiconto dell'esercizio precedente.



ELENCO ANALITICO DELLE RISORSE VINCOLATE NEL RISULTATO DI AMMINISTRAZIONE (*)

Cap. di entrata	Descrizione	Capitolo di spesa correlato	Descrizione	Risorse vinc. nel risultato di amministrazione al 1/1/2021	Risorse vincolate applicate al bilancio dell'esercizio 2021	Entrate vincolate accertate nell'esercizio 2021	Impegni eserc. 2021 finanziati da entrate vincolate accertate nell'esercizio o da quote vincolate del risultato di amministrazione	Fondo plur. vinc. al 31/12/2021 finanziato da entrate vincolate accertate nell'esercizio o da quote vincolate del risultato di amministrazione	Cancellazione di residui attivi vincolati o eliminazione del vincolo su quote del risultato di amministrazione (+) e cancellazione di residui passivi finanziati da risorse vincolate (-) (gestione)	Cancellazione nell'esercizio 2021 di impegni finanziati dal fondo pluriennale vincolato dopo l'approvazione del rendiconto dell'esercizio 2021 non reimpegnati nell'esercizio 2021	Risorse vincolate nel bilancio al 31/12/2021	Risorse vincolate nel risultato di amministrazione al 31/12/2021
				(a)	(b)	(c)	(d)	(e)	(f)	(g)	(h)=(b)+(c)-(d)-(e)+(g)	(i)=(a)+(c)-(d)-(e)-(f)+(g)
Vincoli derivanti dalla legge												
3136/0	DIVERSI FONDO FUNZIONI FONDAMENTALI ANNO 2020 (ART.1 C. 883 L.178/2020) QUOTA PARTE SANZIONI EX C. 12-BIS ART. 142 D. LGS. 285/1992 VIABILITA' VEDI SPESA CAP. 28399 - 68100 - 68721			1.891.475,79	1.135.000,00	2.614.726,64	3.749.726,64	0,00	756.475,79	0,00	0,00	0,00
	LGS. 285/1992 VIABILITA' VEDI SPESA CAP. 28399 - 68100 - 68721			816.264,03	796.028,85	923.330,43	520.225,31	1.178.743,36	-931,00	28.033,44	48.424,05	69.590,23
3523/0	DIRITTI DI ESCAVAZIONE QUOTA 15% DA PARTE DEI COMUNI EX ART. 25 L.R. 14/98 - VEDI CAP 30312-30320			157.893,25	0,00	90.411,42	4.626,24	0,00	0,00	6.851,52	92.636,70	250.529,95
4104/0	ALIENAZIONE IMMOBILI PROVINCIALI DEL PATRIMONIO DISPONIBILE DIVERSI DELEGA REGIONALE PER COMP. MATERIA DEMANIO IDRICO LR 1/00 (solo 50% in vincolo CAP. 2653 FINO AL 2019) + CAP. 4653 DA anno 2020			102.750,60	0,00	11.735,00	0,00	10.561,50	0,00	0,00	1.173,50	103.924,10
	DIVERSI Risorse generali ente			1.335.019,78	0,00	574.399,37	0,00	220.000,00	0,00	176.736,08	531.135,45	1.866.155,23
				28.627,07	28.627,07	0,00	0,00	28.627,07	0,00	0,00	0,00	0,00
Totale	Vincoli derivanti dalla legge			4.332.030,52	1.959.655,92	4.214.602,86	4.274.578,19	1.437.931,93	755.544,79	211.621,04	673.369,70	2.290.199,51
Vincoli derivanti da Trasferimenti												
	2129/0 CONTRIBUTO STATALE PER PIANI DI SICUREZZA A VALENZA PLURIENNALE PER LA MANUTENZIONE DI STRADE E SCUOLE - LEGGE 145/2018 ART 1 COMMA 889			3.895.645,91	3.800.000,00	0,00	300,00	3.799.700,00	0,00	0,00	0,00	95.645,91
	2131/0 CONTRIBUTO STATALE SANIFICAZIONE E DISINFESTAZIONE COVID -19 (DL 18/2020 ART. 114)			28.583,49	28.583,49	0,00	28.583,49	0,00	0,00	0,00	0,00	0,00
	2133/0 CONTRIBUTO STATALE SPESE POLIZIA LOCALE COVID -19		12196/0 FONDO LAVORO STRAORDINARIO	7.541,93	0,00	0,00	0,00	0,00	0,00	0,00	0,00	7.541,93
2134/0	TRASFERIMENTO DALLO STATO FONDO AFFITTI A.S. 2020/2021 DM 109 2020 - VEDI CAP. 20480/10 - EMERGENZA COVID 19	20480/10	TRASFERIMENTO DALLO STATO FONDO AFFITTI PER EDIFICI SCOLASTICI A.S. 2020/2021 DM 109 2020 - VEDI CAP. 2134 EMERGENZA COVID 19	0,00	0,00	90.554,03	90.554,02	0,00	-11.842,88	0,00	0,01	11.842,89
2134/5	TRASFERIMENTO DALLO STATO FONDO AFFITTI A.S. 2021/2022 - MIUR PROT.	20480/15	FINANZIATI CON FONDO AFFITTI - MIUR PROT. 26811	0,00	0,00	146.440,00	100.311,32	0,00	0,00	0,00	46.128,68	46.128,68



ELENCO ANALITICO DELLE RISORSE VINCOLATE NEL RISULTATO DI AMMINISTRAZIONE (*)

Cap. di entrata	Descrizione	Capitolo di spesa correlato	Descrizione	Risorse vinc. nel risultato di amministrazione al 1/1/2021	Risorse vincolate applicate al bilancio dell'esercizio 2021	Entrate vincolate accertate nell'esercizio 2021	Impegni eserc. 2021 finanziati da entrate vincolate accertate nell'esercizio o da quote vincolate del risultato di amministrazione	Fondo plur. vinc. al 31/12/2021 finanziato da entrate vincolate accertate nell'esercizio o da quote vincolate del risultato di amministrazione	Cancellazione di residui attivi vincolati o eliminazione del vincolo su quote del risultato di amministrazione (+) e cancellazione di residui passivi finanziati da risorse vincolate (-) (gestione)	Cancellazione nell'esercizio 2021 di impegni finanziati dal fondo pluriennale vincolato dopo l'approvazione del rendiconto dell'esercizio 2021 non reimpegnati nell'esercizio 2021	Risorse vincolate nel bilancio al 31/12/2021	Risorse vincolate nel risultato di amministrazione al 31/12/2021
				(a)	(b)	(c)	(d)	(e)	(f)	(g)	(h)=(b)+(c)-(d)-(e)+(g)	(i)=(a)+(c)-(d)-(e)-(f)+(g)
2146/0	26811 DEL 06/08/2021 - VEDI CAP. 20480/15 - EMERGENZA COVID 19 FINANZIAMENTO MIN. INTERNO PER PROG. DEF. ESEC. ADEGUAMENTO SISMICO PADIGLIONI A STRUTTURA PREFABBRICATA-LOTTO B DELLA SEDE I.S. "E.FERMI" (L. 160/2019 ART. 1 C. 51-58) - VEDI CAP. 20388	20388/0	DEL 06/08/2021 - VEDI CAP. 2134/5 - EMERGENZA COVID 19 SPESE PER PROGETTAZIONE DEF. ESEC. ADEGUAMENTO SISMICO PADIGLIONI A STRUTTURA PREFABBRICATA-LOTTO B DELLA SEDE I.S. "E.FERMI" (L. 160/2019 ART. 1 C. 51-58) - VEDI CAP. 2146	0,00	0,00	167.000,00	78.543,95	0,00	0,00	0,00	88.456,05	88.456,05
2147/0	26811 DEL 06/08/2021 - VEDI CAP. 20481/0 - EMERGENZA COVID 19	20481/0	NOLEGGI STRUTTURE PREFABBRICATE A.S. 2021/2022 FINANZIATI CON FONDO NOLEGGI - MIUR PROT. 26811 DEL 06/08/2021 - VEDI CAP. 2147/0 - EMERGENZA COVID 19	0,00	0,00	40.000,00	31.651,86	0,00	0,00	0,00	8.348,14	8.348,14
2203/0	CONTRIBUTI REGIONALI PER ATTIVITA' DI TEATRO, MUSICA E SPETTACOLO LR 75/78 VEDI SPESA CAPP. 24527 (24215 -24530-24542)			32.861,61	32.861,61	3.200,00	31.716,60	0,00	0,00	0,00	4.345,01	4.345,01
2206/0	CONTRIBUTO REGIONALE PER ATTIVITA' VIGILANZA ITTICO VENATORIA INERENTI ALLE FUNZIONI DELEGATE - VEDI CAP. 34225/10			0,00	0,00	2.670,04	0,00	0,00	0,00	0,00	2.670,04	2.670,04
2213/0	FINANZIAM.REGIONALE PER PROGETTO ENERGIE ALTRENTATIVE IN AGRICOLTURA PROGETTO FORAGRI VEDI SPESA CAP. 40319 40592			70.486,78	0,00	36.224,23	36.224,23	0,00	0,00	0,00	0,00	70.486,78
2247/0	CONTR. REG.LE PER AVVISO DOTE IMPRESA VEDI SPESA CAPP. 22347 22547	22547/0	UTILIZZO CONT. REG.LE PER AVVISO DOTE IMPRESA - VEDI ENT. CAP. 2247	0,00	0,00	256.644,99	256.644,99	0,00	0,00	0,00	0,00	0,00
2279/0	TRASFERIMENTO REG.LE PER ATTIVITA' DI POTENZIAMENTO CPI VEDI SPESA CAP. 42371	42371/0	SPESE PER ATTIVITA' DI SUPPORTO AL CPI - ENTRATA 2279	0,00	0,00	338.050,50	50.321,51	53.899,99	-7.939,51	0,00	233.829,00	241.768,51
2293/0	22100/10-22105/10-22700/10 CONTRIBUTO REGIONALE PER PIANO CONTENIMENTO NUTRIE VEDI SPESA CAP. 34575 34397 34270			205.821,97	205.821,97	310.840,44	346.661,63	20.000,00	0,00	0,00	150.000,78	150.000,78
2320/0	CONTRIBUTO REGIONALE PER ACQUISTO DI BENI PER INTERVENTI SU COLONNA MOBILE DI PROTEZIONE CIVILE - VEDI CAP. 78521/10			1.217,34	1.217,34	27.600,00	26.757,75	0,00	0,00	0,00	2.059,59	2.059,59



ELENCO ANALITICO DELLE RISORSE VINCOLATE NEL RISULTATO DI AMMINISTRAZIONE (*)

Cap. di entrata	Descrizione	Capitolo di spesa correlato	Descrizione	Risorse vinc. nel risultato di amministrazione al 1/1/2021	Risorse vincolate applicate al bilancio dell'esercizio 2021	Entrate vincolate accertate nell'esercizio 2021	Impegni eserc. 2021 finanziati da entrate vincolate accertate nell'esercizio o da quote vincolate del risultato di amministrazione	Fondo plur. vinc. al 31/12/2021 finanziato da entrate vincolate accertate nell'esercizio o da quote vincolate del risultato di amministrazione	Cancellazione di residui attivi vincolati o eliminazione del vincolo su quote del risultato di amministrazione (+) e cancellazione di residui passivi finanziati da risorse vincolate (-) (gestione)	Cancellazione nell'esercizio 2021 di impegni finanziati dal fondo pluriennale vincolato dopo l'approvazione del rendiconto dell'esercizio 2021 non reimpegnati nell'esercizio 2021	Risorse vincolate nel bilancio al 31/12/2021	Risorse vincolate nel risultato di amministrazione al 31/12/2021
				(a)	(b)	(c)	(d)	(e)	(f)	(g)	(h)=(b)+(c)-(d)-(e)+(g)	(i)=(a)+(c)-(d)-(e)-(f)+(g)
2348/0	DELEGA REG.LE PER ATTUAZIONE CORSI DI FORMAZIONE ESTERNA PER APPRENDISTI E TUTORI AZIENDALI-SP.CAPP.22351-22352 22395 E 2253522266-22267	22395/21	PRESTAZIONE DI SERVIZI PER ATTIVITA' CONCURSALE E COLLEGATE AL PIANO FORMAZIONE APPRENDISTI E TUTORI AZ. ENT. RIS. 2348/21 ANNO 2021	0,00	0,00	114.788,10	101.478,74	13.309,36	0,00	0,00	0,00	0,00
2349/0	RIMBORSO REGIONE LOMBARDIA ASSUNZIONI T. IND CENTRO PER IMPIEGO VEDI CAP. 22102-22106-22701			0,00	0,00	145.886,58	133.320,92	0,00	0,00	0,00	12.565,66	12.565,66
2357/0	TRASFERIMENTO REGIONALE PER ATTUAZIONE PROGETTO PEBA (BARRIERE ARCHITETTONICHE) - ACCORDO D.G.R. 4139 DEL 21/12/2020 VEDI CAP. 39534	39534/0	CONTRIBUTI AI COMUNI PER REALIZZAZIONE DEL PROGETTO PEBA (BARRIERE ARCHITETTONICHE) VEDI ENT. CAP. 2357	0,00	0,00	33.333,00	0,00	30.000,00	0,00	0,00	3.333,00	3.333,00
2359/0	TRASFERIMENTI DA REGIONE LOMBARDIA PER GESTIONE E FUNZIONAMENTO REGISTRO UNICO NAZIONALE TERZO SETTORE (RUNTS) DGR 4561/2021 - VEDI CAPP. 55541-39338-22136-22146-22721 (DA 2022 ANCHE 39538)	55541/0	ACQUISTO DI MOBILI E ATTREZZATURE PER FUNZIONAMENTO UFFICI REGISTRO UNICO NAZIONALE TERZO SETTORE - VEDI ENT. 2359	0,00	0,00	138.304,82	662,17	0,00	0,00	0,00	137.642,65	137.642,65
2440/0	TRASFERIMENTO DA U.E. PER REALIZZAZIONE ATTIVITA' DI PROGETTAZIONE DEL PORTO DI MANTOVA (CONNECTING EUROPE FACILITY PROPOSTA 2020-IT-TM-0046-S) - VEDI SPESA CAP. 28349	28349/0	SERVIZI PER ATTIVITA' DI PROGETTAZIONE DEL PORTO DI MANTOVA (CONNECTING EUROPE FACILITY PROPOSTA 2020-IT-TM-0046-S) - VEDI ENT. CAP. 2440	0,00	0,00	254.500,00	317,20	0,00	0,00	0,00	254.182,80	254.182,80
2589/0	CONTRIBUTO DA FONDAZIONE CARIPLO PER PROGETTO EMBLEMATICO LTO DIFFUSO - VEDI SPESA 22576 - 22375 - 22378			0,00	0,00	195.780,00	42.866,67	3.880,00	0,00	0,00	149.033,33	149.033,33
2624/0	CONTR. REG.LE PIANO PROV.LE OCCUPAZIONE DISABILI 2007/2008 LR13/2003 VEDI SP.CAP. 42306 -42306/5 -42506-42308			505.408,74	499.928,11	656.596,32	1.055.780,63	0,00	-0,86	59.567,06	160.310,86	165.792,35
2660/21	anno 2020 e precedenti CONTR. REG.LE PER PROGETTO INSERIMENTO LAVORATIVO - TIROCINI GIOVANI E GARANZIA GIOVANI - VEDI SPESA (CAP. 42398-42510) 42231/21			3.066,00	0,00	59.583,00	5.545,71	0,00	0,00	0,00	54.037,29	57.103,29



ELENCO ANALITICO DELLE RISORSE VINCOLATE NEL RISULTATO DI AMMINISTRAZIONE (*)

Cap. di entrata	Descrizione	Capitolo di spesa correlato	Descrizione	Risorse vinc. nel risultato di amministrazione al 1/1/2021	Risorse vincolate applicate al bilancio dell'esercizio 2021	Entrate vincolate accertate nell'esercizio 2021	Impegni eserc. 2021 finanziati da entrate vincolate accertate nell'esercizio o da quote vincolate del risultato di amministrazione	Fondo plur. vinc. al 31/12/2021 finanziato da entrate vincolate accertate nell'esercizio o da quote vincolate del risultato di amministrazione	Cancellazione di residui attivi vincolati o eliminazione del vincolo su quote del risultato di amministrazione (+) e cancellazione di residui passivi finanziati da risorse vincolate (-) (gestione)	Cancellazione nell'esercizio 2021 di impegni finanziati dal fondo pluriennale vincolato dopo l'approvazione del rendiconto dell'esercizio 2021 non reimpegnati nell'esercizio 2021	Risorse vincolate nel bilancio al 31/12/2021	Risorse vincolate nel risultato di amministrazione al 31/12/2021
				(a)	(b)	(c)	(d)	(e)	(f)	(g)	(h)=(b)+(c)-(d)-(e)+(g)	(i)=(a)+(c)-(d)-(e)-(f)+(g)
42320/21 ANNO 2021												
2663/0	CONTRIBUTO PER PROGETTO SPRAR MINORI E ADULTI- VEDI SP. CAP Uscita 39586	39586/0	CONTRIBUTI PER REALIZZAZIONE PROGETTO SPRAR - MINORI NON ACCOMPAGNATI E ADULTI - VEDI ENT. CAP.2663	0,00	0,00	63.129,31	63.129,31	0,00	0,00	0,00	0,00	0,00
2670/0	TRASFERIMENTO REG.LE PER AZIONE DI SISTEMA REGIONALE - PIANO DISABILI - VEDI SPESA CAP. 25566	25566/0	CONTRIBUTI ALLE IMPRESE PER AZIONI DI SISTEMA REGIONALE - PIANO DISABILI - VEDI ENT. CAP. 2670	0,00	0,00	97.755,25	97.755,25	0,00	0,00	8.777,78	8.777,78	8.777,78
2671/0	CONTRIBUTO REGIONALE PER MONITORAGGIO E VERIFICA MANUFATTI RETE VIARIA PROVINCIALE - VEDI SPESA CAP. 28357 (annualità 2021)			96.474,34	96.474,34	0,00	0,00	90.758,99	0,00	0,00	5.715,35	5.715,35
3515/0	ENTRATA DA FONDAZIONE CARIVERONA PER PROGETTO INSERIMENTO LAVORATIVO PERSONE DISABILI VEDI SPESA CAP. 42505 - (42305)	42505/0	CONTRIBUTI PER PROGETTO FONDAZIONE CARIVERONA WELFARE SCUOLA FAMIGLIA - VEDI ENT. CAP. 3515	0,00	0,00	150.000,00	150.000,00	0,00	0,00	0,00	0,00	0,00
3556/0	FONDO ROTATIVO PER RIMBORSO DA POLI ENERGETICI VEDI SPESA CAP.40593		40593/0 CONTRIBUTI PER SOSTEGNO DEI PROGETTI DI PRODUZIONE E UTILIZZO DI ENERGIE DA FONTI RINNOVABILI VEDI ENT. CAP. 3556	313.905,38	0,00	25.662,52	0,00	0,00	0,00	0,00	25.662,52	339.567,90
4103/0	ALIENAZIONE TERRENO AREA NUOVA SCUOLA A INAIL VEDI CAPP. 55621 FINANZ. MINISTERO ISTRUZIONE SU PON-FESR POTENZIAMENTO SICUREZZA			67.006,34	67.006,34	0,00	0,00	67.006,34	0,00	0,00	0,00	0,00
4209/10	INFRASTRUTTURE RETE DATI INTERNA EMERGENZA COVID-19 C- VEDI CAP. 58160/10	58160/10	EDIFICI SCOLASTICI PROV. LI:LAVORI POTENZIAMENTO SICUREZZA INFRASTRUTTURE RETE DATI INTERNA EMERGENZA COVID 19 - VEDI CAP. 4209/10	0,00	0,00	91.871,84	91.871,84	0,00	0,00	0,00	0,00	0,00
4209/11	FINANZ. MINISTERO ISTRUZIONE SU PON-FESR COMPLETAMENTO E POTENZIAMENTO CONNETTIVITA' INFRASTRUTTURE RETE DATI INTERNA EMERGENZA COVID-19 C- VEDI CAP. 58160/11	58160/11	EDIFICI SCOLASTICI PROV. LI:LAVORI POTENZIAMENTO CONNETTIVITA' INFRASTRUTTURE RETE DATI INTERNA EMERGENZA COVID 19 - VEDI CAP. 4209/11	0,00	0,00	170.901,96	170.901,96	0,00	0,00	0,00	0,00	0,00
4209/12	FINANZ. MINISTERO ISTRUZIONE SU PON-FESR REALIZZ. OPERE DI EDILIZIA LEGGERA IN CONSEGUENZA	58160/12	EDIFICI SCOLASTICI PROV. LI:REALIZZ. OPERE DI EDILIZIA LEGGERA IN CONSEGUENZA EMERGENZA COVID 19 -	0,00	0,00	498,68	498,68	0,00	0,00	0,00	0,00	0,00



ELENCO ANALITICO DELLE RISORSE VINCOLATE NEL RISULTATO DI AMMINISTRAZIONE (*)

Cap. di entrata	Descrizione	Capitolo di spesa correlato	Descrizione	Risorse vinc. nel risultato di amministrazione al 1/1/2021	Risorse vincolate applicate al bilancio dell'esercizio 2021	Entrate vincolate accertate nell'esercizio 2021	Impegni eserc. 2021 finanziati da entrate vincolate accertate nell'esercizio o da quote vincolate del risultato di amministrazione	Fondo plur. vinc. al 31/12/2021 finanziato da entrate vincolate accertate nell'esercizio o da quote vincolate del risultato di amministrazione	Cancellazione di residui attivi vincolati o eliminazione del vincolo su quote del risultato di amministrazione (+) e cancellazione di residui passivi finanziati da risorse vincolate (-) (gestione)	Cancellazione nell'esercizio 2021 di impegni finanziati dal fondo pluriennale vincolato dopo l'approvazione del rendiconto dell'esercizio 2021 non reimpegnati nell'esercizio 2021	Risorse vincolate nel bilancio al 31/12/2021	Risorse vincolate nel risultato di amministrazione al 31/12/2021
				(a)	(b)	(c)	(d)	(e)	(f)	(g)	(h)=(b)+(c)-(d)-(e)+(g)	(i)=(a)+(c)-(d)-(e)-(f)+(g)
	EMERGENZA COVID 19 VEDI CAP. 58160/12 (MANTOVA-OSTIGLIA-POGGIO RUSCO)		VEDI CAP. 4209/12 (MANTOVA-OSTIGLIA-POGGIO RUSCO)									
4209/13	FINANZ. MINISTERO ISTRUZIONE SU PON-FESR REALIZZ. OPERE DI EDILIZIA LEGGERA IN CONSEGUENZA EMERGENZA COVID 19 VEDI CAP. 58160/13 (CASTIGKIONE-SUZZARA-VIADANA)	58160/13	EDIFICI SCOLASTICI PROV. LI:REALIZZ. OPERE DI EDILIZIA LEGGERA IN CONSEGUENZA EMERGENZA COVID 19 - VEDI CAP. 4209/13 (CASTIGKIONE-SUZZARA-VIADANA)	0,00	0,00	374,25	374,25	0,00	0,00	0,00	0,00	0,00
4209/14	FINANZ. MINISTERO ISTRUZIONE SU PON-FESR COMPLETAMENTO E POTENZIAMENTO FIBRA OTTICA IN SEGUITO EMERGENZA COVID-19 C- VEDI CAP. 58160/14	58160/14	EDIFICI SCOLASTICI PROV. LI:COMPLETAMENTO E POTENZIAMENTO FIBRA OTTICA IN SEGUITO EMERGENZA COVID-19 C- VEDI CAP. 4209/14	0,00	0,00	132.821,32	132.821,32	0,00	0,00	0,00	0,00	0,00
4211/20	TRASFERIMENTO DA STATO LEGGE 145/2018 (DECRETO 29/05/2020) PER MANUTENZIONE STRAORDINARIA STRADE/PONTI ANNO 2021 - VEDI CAP. 69140/20	69140/20	INTERVENTI DI MANUT. STRAORD. SU STRADE DI COMPETENZA PROVINCIALE - DM 29.05.2020 (L. 145/2018) - RETE CICLOVIARIA PROVINCIALE - VEDI ENT. CAP. 4211/20	0,00	0,00	174.070,34	0,00	174.070,34	0,00	0,00	0,00	0,00
4212/0	DECRETO MINISTERO MANUTENZIONE STRAORDINARIA PONTI ANNO 2021 - VEDI CAP. 67118/57	67118/57	MANUT. STRAORDINARIA PONTI PROVINCIALI ANNO 2021 VEDI CAP. 4212	0,00	0,00	3.142.308,70	0,00	3.142.308,70	0,00	0,00	0,00	0,00
	ND ND		68105/1 INTERVENTI PER REALIZZAZIONE DEL PRIMO STRALCIO FUNZIONALE DELLA VARIANTE DI MARMIROLO (ENT. CAP. 4217-4411) - VEDI ENT. CAP. 200	57.214,25	0,00	0,00	0,00	0,00	0,00	0,00	0,00	57.214,25
4219/0	CONTRIBUTO STATALE PER MANUTENZIONE STRAORDINARIA STRADE EX ANAS-VEDI SPESA (CAP. 67167/22-2018) - (67167/30 - 2019) - (CAP. 67167/33 - 2020) - (CAP. 67167/34 - 2021) - (CAP. 67167/35 - 2022) - (CAP. 67167/36 - 2023)	67167/34	1° LOTTO ANNO 2021 - INTERVENTI DI DEMOLIZIONE, RICOSTRUZIONE E CONSOLIDAMENTO CORPO STRADALE TRATTE DI COMPETENZA PROV.LE - VEDI ENT. 4219	0,00	0,00	2.531.759,12	1.999.159,55	532.599,57	0,00	0,00	0,00	0,00
		68155/10	ANNO 2020 - MANUT. STRAORD. STRADE PROV.LI MIT DM 123/2020 - VEDI ENT. 4219/10	0,00	0,00	0,00	0,00	0,00	0,00	1.454,37	1.454,37	1.454,37
4219/11	CONTRIBUTO ANNO 2021 STATALE PER MANUTENZIONE	68155/11	ANNO 2021 - MANUT. STRAORD. STRADE PROV.LI MIT DM 123/2020 - VEDI	0,00	0,00	911.797,03	848.855,23	62.941,80	0,00	0,00	0,00	0,00



ELENCO ANALITICO DELLE RISORSE VINCOLATE NEL RISULTATO DI AMMINISTRAZIONE (*)

Cap. di entrata	Descrizione	Capitolo di spesa correlato	Descrizione	Risorse vinc. nel risultato di amministrazione al 1/1/2021	Risorse vincolate applicate al bilancio dell'esercizio 2021	Entrate vincolate accertate nell'esercizio 2021	Impegni eserc. 2021 finanziati da entrate vincolate accertate nell'esercizio o da quote vincolate del risultato di amministrazione	Fondo plur. vinc. al 31/12/2021 finanziato da entrate vincolate accertate nell'esercizio o da quote vincolate del risultato di amministrazione	Cancellazione di residui attivi vincolati o eliminazione del vincolo su quote del risultato di amministrazione (+) e cancellazione di residui passivi finanziati da risorse vincolate (-) (gestione)	Cancellazione nell'esercizio 2021 di impegni finanziati dal fondo pluriennale vincolato dopo l'approvazione del rendiconto dell'esercizio 2021 non reimpegnati nell'esercizio 2021	Risorse vincolate nel bilancio al 31/12/2021	Risorse vincolate nel risultato di amministrazione al 31/12/2021
				(a)	(b)	(c)	(d)	(e)	(f)	(g)	(h)=(b)+(c)-(d)-(e)+(g)	(i)=(a)+(c)-(d)-(e)-(f)+(g)
	STRAORDINARIA STRADE DM 123/2020 - VEDI CAP. 68155/11		ENT. 4219/11									
	4220/0 CONTR. STATALE PER SPESE PROGETTAZIONE DEF.-ESEC. PER INTERVENTI DI MESSA IN SICUREZZA DEL TERRITORIO A RISCHIO IDROGEOLOGICO - DM INTERNO MEF 31/08/2020 L. 160/2019 ART. 1 C 51-58 (ex CAP: CONTR. STATALE D. LGS. 112/98 CAPP. 67168 E 67169)			354.000,00	354.000,00	0,00	0,00	354.000,00	0,00	0,00	0,00	0,00
	4223/0 TRASFERIMENTO AI SENSI DELLA L. 98/13 PER EDILIZIA SCOLASTICA VEDI SP. CAP. 55116/10 (CAPP. 58138 - 58139)		55116/110 FPV (55116/10) - MANUTENZIONE STRAORDINARIA EDIFICI SCOLASTICI VEDI ENT. 4223	0,40	0,00	0,00	0,00	0,00	0,40	0,00	0,00	0,00
	4224/0 CONTRIBUTI REGIONALE IN AMBITO ITTICO VENATORIO VEDI CAP. 59542 - 52511		ND DIVERSI AVANZO EX4224	812,08	0,00	0,00	0,00	0,00	0,00	4.035,83	4.035,83	4.847,91
4308/0	TRASF. C/CAPITALE REGIONE LOMBARDIA PER RIQUALIFICAZIONE DELLE STRADE REGIONALI - VEDI SPESA CAP. 67167/31 (2019)	67167/31	ANNO 2019 - INTERVENTI DI DEMOLIZIONE, RICOSTRUZIONE E CONSOLIDAMENTO CORPO STRADALE TRATTE DI COMPETENZA REGIONALE- VEDI CAP. ENT. 4308	0,00	0,00	539.972,47	539.972,47	0,00	0,00	0,00	0,00	0,00
4308/10	TRASFERIM. C/CAPITALE REGIONE LOMBARDIA PER RESTAURO PONTE BORGOFORTE - VEDI SPESA CAP. 67101	67101/0	CONSERVATIVO DEL PONTE SUL PO DI BORGOFORTE L. R. 112/98 VEDI ENT. CAP. 4308/10	0,00	0,00	18.657,39	18.657,39	0,00	0,00	0,00	0,00	0,00
4312/10	TRASFERIMENTO REGIONALE PER PIANO NAZIONALE EDILIZIA SCOLASTICA DGR 7764/2018 vedi cap 58149/10	58149/10	MANUTENZIONE STRAORDINARIA ISTITUTO L. GONZAGA CASTIGLIONE D/S - ADEGUAMENTO SISMICO LOTTO B 2° stralcio - Corpo di fabbrica D - VEDI ENTRATA 4312/10	0,00	0,00	40.179,22	40.179,22	0,00	0,00	0,00	0,00	0,00
4312/11	TRASFERIMENTO REGIONALE PER PIANO NAZIONALE EDILIZIA SCOLASTICA D.M. 71/2020 vedi cap 58149/12	58149/12	MANUT. STRAORD. IST. L. GONZAGA CASTIGLIONE D/S - lotto B - 3° STRALCIO - corpo di fabbrica B - VEDI ENTRATA 4312/11	0,00	0,00	32.955,26	32.955,26	0,00	0,00	0,00	0,00	0,00
4315/0	CONTR. REGIONALE PER ACQUISTO ARREDI E ATTREZZATURE INFORMATICA PER TURISMO - FUNZIONI DELEGATE - CAP.64706 - 59523			42.628,30	10.000,00	28.687,00	9.996,68	0,00	0,00	0,00	28.690,32	61.318,62



ELENCO ANALITICO DELLE RISORSE VINCOLATE NEL RISULTATO DI AMMINISTRAZIONE (*)

Cap. di entrata	Descrizione	Capitolo di spesa correlato	Descrizione	Risorse vinc. nel risultato di amministrazione al 1/1/2021	Risorse vincolate applicate al bilancio dell'esercizio 2021	Entrate vincolate accertate nell'esercizio 2021	Impegni eserc. 2021 finanziati da entrate vincolate accertate nell'esercizio o da quote vincolate del risultato di amministrazione	Fondo plur. vinc. al 31/12/2021 finanziato da entrate vincolate accertate nell'esercizio o da quote vincolate del risultato di amministrazione	Cancellazione di residui attivi vincolati o eliminazione del vincolo su quote del risultato di amministrazione (+) e cancellazione di residui passivi finanziati da risorse vincolate (-) (gestione)	Cancellazione nell'esercizio 2021 di impegni finanziati dal fondo pluriennale vincolato dopo l'approvazione del rendiconto dell'esercizio 2021 non reimpegnati nell'esercizio 2021	Risorse vincolate nel bilancio al 31/12/2021	Risorse vincolate nel risultato di amministrazione al 31/12/2021
				(a)	(b)	(c)	(d)	(e)	(f)	(g)	(h)=(b)+(c)-(d)-(e)+(g)	(i)=(a)+(c)-(d)-(e)-(f)+(g)
4330/0	CONTRIBUTO REG.LE PER INTERVENTI STRAORDINARI DOVUTI A CALAMITA' E SITUAZIONI DI PRONTO INTERV. (vedi cap. 66151) (vedi anche capitolo 4370)	66151/0	REALIZZAZIONE DEL PONTE SUL PO A VIADANA - VEDI ENT. CAP. 4330 (ex 4370)	0,00	0,00	136.598,70	136.598,70	0,00	0,00	0,00	0,00	0,00
	4332/0 CONTRIBUTO A FONDO PERDUTO REGIONE LOMBARDIA EX L.R. 31/96 PER TANGENZIALE DI QUISTELLO VEDI SPESA CAP. 67138		ND ND	1.371,32	0,00	0,00	0,00	0,00	0,00	0,00	0,00	1.371,32
4338/0	TRASFERIMENTI REGIONALI PER BANDI SICUREZZA STRADALE CAP. 67167/32 (67195 67196 -67197-69105 68615 68188)	67167/32	ANNO 2019 - INTERVENTI DI MESSA IN SICUREZZA CORPO STRADALE BARRIERE DI SICUREZZA - VEDI CAP. 4338	0,00	0,00	34.471,78	9.589,84	24.881,94	0,00	0,00	0,00	0,00
4365/0	TRASFERIMENTO A FONDO PERDUTO DELLA REGIONE LOMBARDIA EX LL. R. 413/1998 E 350/2003 VEDI SPESA CAP. 70112-70113-70114-70117-70121			0,00	0,00	726.833,08	726.833,08	0,00	0,00	0,00	0,00	0,00
4375/10	TRASF. REG.LE FONDI PER DL 104/2013 DECRETO MUTUI SCUOLE PER IST. GONZAGA CASTIGLIONE - VEDI SPESA CAP. 58149/11	58149/11	MANUTENZIONE STRAORDINARIA ISTITUTO L. GONZAGA CASTIGLIONE D/S - - VEDI ENTRATA 4375/10	0,00	0,00	60.945,41	60.945,41	0,00	0,00	0,00	0,00	0,00
4375/11	TRASF. REG.LE FONDI PER DL 104/2013 DECRETO MUTUI SCUOLE PER MANZONI SUZZARA - VEDI SPESA CAP.55196/11	55196/11	INTERVENTI MANUTENZIONE STRAORDINARIA I.T.C. MANZONI PALESTRA SUZZARA - VEDI ENT. 4375/11	0,00	0,00	13.520,29	13.520,29	0,00	0,00	0,00	0,00	0,00
4375/13	FINANZIAMENTO STATALE DM 62/2021 E DM 217/2021 PER ISTITUTO F. GONZAGA CASTIGLIONE D/S - COMPLETAMENTO INTERVENTO ADEGUAMENTO SISMICO LOTTO B 2° STRALCIO - CORPO DI FABBRICA B - VEDI SPESA CAP. 58149/13	58149/13	ISTITUTO F. GONZAGA CASTIGLIONE D/S - COMPLETAMENTO INTERVENTO ADEGUAMENTO SISMICO LOTTO B 2° STRALCIO - CORPO DI FABBRICA B - VEDI ENT. 4375/13 - PNRR	0,00	0,00	125.295,98	22.923,65	102.372,33	0,00	0,00	0,00	0,00
4375/14	FINANZIAMENTO STATALE DM 62/2021 E DM 217/2021 PER LICEO ARTISTICO A. DAL PRATO DI GUIDIZZOLO - ADEGUAMENTO SISMICO LOTTO 3 - VEDI SPESA CAP. 58151/10	58151/10	LICEO ARTISTICO A. DAL PRATO DI GUIDIZZOLO - ADEGUAMENTO SISMICO LOTTO 3 - VEDI ENT. 4375/14 - PNRR	0,00	0,00	220.000,00	0,00	220.000,00	0,00	0,00	0,00	0,00
4375/8	FINANZIAMENTO STATALE DM 62/2021 E DM 217/2021 PER ISTITUTO E. FERMI DI MANTOVA - ADEGUAMENTO SISMICO DEI PADIGLIONI A	55141/8	ISTITUTO E. FERMI DI MANTOVA: ADEGUAMENTO SISMICO DEI PADIGLIONI A STRUTTURA PREFABBRICATA (LOTTI 1,	0,00	0,00	200.000,00	0,00	200.000,00	0,00	0,00	0,00	0,00



ELENCO ANALITICO DELLE RISORSE VINCOLATE NEL RISULTATO DI AMMINISTRAZIONE (*)

Cap. di entrata	Descrizione	Capitolo di spesa correlato	Descrizione	Risorse vinc. nel risultato di amministrazione al 1/1/2021	Risorse vincolate applicate al bilancio dell'esercizio 2021	Entrate vincolate accertate nell'esercizio 2021	Impegni eserc. 2021 finanziati da entrate vincolate accertate nell'esercizio o da quote vincolate del risultato di amministrazione	Fondo plur. vinc. al 31/12/2021 finanziato da entrate vincolate accertate nell'esercizio o da quote vincolate del risultato di amministrazione	Cancellazione di residui attivi vincolati o eliminazione del vincolo su quote del risultato di amministrazione (+) e cancellazione di residui passivi finanziati da risorse vincolate (-) (gestione)	Cancellazione nell'esercizio 2021 di impegni finanziati dal fondo pluriennale vincolato dopo l'approvazione del rendiconto dell'esercizio 2021 non reimpegnati nell'esercizio 2021	Risorse vincolate nel bilancio al 31/12/2021	Risorse vincolate nel risultato di amministrazione al 31/12/2021
				(a)	(b)	(c)	(d)	(e)	(f)	(g)	(h)=(b)+(c)-(d)-(e)+(g)	(i)=(a)+(c)-(d)-(e)-(f)+(g)
	STRUTTURA PREFABBRICATA (LOTTI 1, 2, 3 E 4). LOTTO B - VEDI SPESA CAP 55141/8		2, 3 E 4). LOTTO B - VEDI ENT. 4375/8 - PNRR									
4375/9	FINANZIAMENTO STATALE DM 62/2021 E DM 217/2021 PER ISTITUTO A. MANZONI DI SUZZARA: ADEGUAMENTO SISMICO LOTTO 2 - VEDI SPESA CAP. 55196/9	55196/9	ISTITUTO A. MANZONI DI SUZZARA: ADEGUAMENTO SISMICO LOTTO 2 - VEDI ENT. 4375/9 - PNRR	0,00	0,00	95.875,66	0,00	95.875,66	0,00	0,00	0,00	0,00
4381/0	TRASF. REG.LE FONDI PER DL 104/2013 DECRETO MUTUI SCUOLE PER IST D'ARTE PRATO GUIDIZZOLO - VEDI SPESA CAP. 58151	58151/0	MANUTENZIONE STRAORDINARIA LICEO ARTISTICO DAL PRATO DI GUIDIZZOLO - ADEGUAMENTO SISMICO LOTTO 2 - VEDI ENTRATA 4381	0,00	0,00	41.835,14	41.835,14	0,00	0,00	0,00	0,00	0,00
4382/0	CONTR. REGIONALE PER POTENZIAMENTO CPI - SPESA CAP. 55103/10			0,00	0,00	63.645,82	63.645,82	0,00	0,00	0,00	0,00	0,00
4383/0	TRASF. REG.LE FONDI DGR 3113/2020 PER MANUT. STRAORDINARIA TANGENZIALE NORD (E CICLABILI) - VEDI SPESA CAP. 67104/5	67104/5	MANUT. STRAORDINARIA TANGENZIALE NORD (E CICLABILI) - VEDI CAP. 4383/0	0,00	0,00	410.010,18	410.010,18	0,00	0,00	0,00	0,00	0,00
4383/10	TRASF. REG.LE FONDI PER DGR 3113/2020 BARRIERE SICUREZZA GIUDIZZOLO - VEDI SPESA CAP. 67105/11	67105/11	REALIZZAZIONE DELLA CIRCONVALLAZIONE DI GUIDIZZOLO BARRIERE SICUREZZA. VEDI ENT. CAP. 4383/10	0,00	0,00	885.033,00	879.317,65	5.715,35	0,00	0,00	0,00	0,00
4383/20	TRASF. REG.LE FONDI PER DGR 3113/2020 MESSA IN SICUREZZA PONTE SP 41 LOC. SANTA LUCIA - VEDI SPESA CAP. 67109	67109/0	MESSA IN SICUREZZA PONTE SP 41 LOC. SANTA LUCIA - VEDI ENT. CAP. 4383/20	0,00	0,00	261.718,81	261.718,81	0,00	0,00	0,00	0,00	0,00
4383/30	TRASF. REG.LE FONDI PER DGR 3113/2020 MANUT. STRAORD. TANGENZIALE SUD MN - VEDI SPESA CAP. 67104	67104/0	MANUT. STRAORDINARIA TANGENZIALE SUD DI MANTOVA VEDI CAP. 4383/30	0,00	0,00	835.674,11	835.674,11	0,00	0,00	0,00	0,00	0,00
4384/0	TRASFERIMENTO REG. LOM. DGR. 3351/2020 IMPIANTI ELETTRICI ILLUMINAZIONE RACCORDO FRASSINE VALDARO VEDI CAP. 70124	70124/0	PORTO DI VALDARO - ADEGUAMENTO FUNZIONALE IMPIANTI ELETTRICI ILLUMINAZIONE RACCORDO FRASSINE VALDARO - VEDI ENT. 4384	0,00	0,00	312.000,00	0,00	312.000,00	0,00	0,00	0,00	0,00
4384/10	TRASFERIMENTO REG. LOM. DGR. 3351/2020 MESSA A NORMA SISMICA MAGAZZINO PORTO VALDARO VEDI CAP. 70125	70125/0	PORTO DI VALDARO - ADEGUAMENTO TECNICO FUNZIONALE MESSA A NORMA SISMICA MAGAZZINO PORTO VALDARO - VEDI ENT. 4384/10	0,00	0,00	112.892,17	22.892,17	90.000,00	0,00	0,00	0,00	0,00



ELENCO ANALITICO DELLE RISORSE VINCOLATE NEL RISULTATO DI AMMINISTRAZIONE (*)

Cap. di entrata	Descrizione	Capitolo di spesa correlato	Descrizione	Risorse vinc. nel risultato di amministrazione al 1/1/2021	Risorse vincolate applicate al bilancio dell'esercizio 2021	Entrate vincolate accertate nell'esercizio 2021	Impegni eserc. 2021 finanziati da entrate vincolate accertate nell'esercizio o da quote vincolate del risultato di amministrazione	Fondo plur. vinc. al 31/12/2021 finanziato da entrate vincolate accertate nell'esercizio o da quote vincolate del risultato di amministrazione	Cancellazione di residui attivi vincolati o eliminazione del vincolo su quote del risultato di amministrazione (+) e cancellazione di residui passivi finanziati da risorse vincolate (-) (gestione)	Cancellazione nell'esercizio 2021 di impegni finanziati dal fondo pluriennale vincolato dopo l'approvazione del rendiconto dell'esercizio 2021 non reimpegnati nell'esercizio 2021	Risorse vincolate nel bilancio al 31/12/2021	Risorse vincolate nel risultato di amministrazione al 31/12/2021
				(a)	(b)	(c)	(d)	(e)	(f)	(g)	(h)=(b)+(c)-(d)-(e)+(g)	(i)=(a)+(c)-(d)-(e)-(f)+(g)
4384/20	TRASFERIMENTO REG. LOM. DGR. 3351/2020 PROLUNGAMENTO BINARI ESISTENTI PORTO VALDARO VEDI CAP. 70126	70126/0	PORTO DI VALDARO - COMPLETAMENTO PROLUNGAMENTO BINARI PORTO VALDARO - VEDI ENT. 4384/20	0,00	0,00	320.000,00	11.164,31	308.835,69	0,00	0,00	0,00	0,00
4386/0	CONTRIBUTO REG.LE PER ASSE DELL'OLTREPO: COMPLETAMENTO 1° LOTTO COLLEGAMENTO TRA SP EX SS 413 E SP EX SS 496 (PO. PE.) 3° STRALCIO - VEDI SPESA CAP. 67139/5	67139/5	COMPLETAMENTO 1° LOTTO COLLEGAMENTO TRA SP EX SS 413 E SP EX SS 496. 3° STRALCIO - VEDI ENT. 4386/0	0,00	0,00	700.000,00	2.074,00	697.926,00	0,00	0,00	0,00	0,00
4386/10	CONTRIBUTO REG.LE PER GRONDA NORD - VARIANTE ALLE EX SS 343 "ASOLANA" E 358 " DI CASTELNUOVO". 2° LOTTO, 2° STRALCIO DI COLLEGAMENTO TRA LOC. FENILROSSO E LA SP 51 "VIADANESE" - VEDI SPESA CAP. 69126/10	69126/10	GRONDA NORD - VARIANTE ALLE EX SS 343 "ASOLANA" E 358 " DI CASTELNUOVO". 2° LOTTO, 2° STRALCIO DI COLLEGAMENTO TRA LOC. FENILROSSO E LA SP 51 "VIADANESE" - VEDI CAP. 4386/10	0,00	0,00	692.800,00	0,00	692.800,00	0,00	0,00	0,00	0,00
4390/0	TRASFERIMENTO DA REGIONE LOMBARDIA EX L. R. 24/2019 (DECRETO PONTI) - DGR 3359 - VEDI CAP 68201/10	68201/10	RISTRUTTURAZIONE DEL PONTE SULLA S.P. EX SS 482 SUL CANALE FISSERO-TARTARO IN COMUNE DI RONCOFERRARO - VEDI ENT. CAP. 4390	0,00	0,00	239.456,02	132.206,02	107.250,00	0,00	0,00	0,00	0,00
4391/0	CONTRIBUTO REGIONALE DA COMMISSARIO PER SISMA 2012 PER LAVORI DI ACCESSO AL PONTE DI SAN BENEDETTO (IN GOLENA) - VEDI SPESA CAP. 67118/55	67118/55	"ROMANA" - INTERVENTO DI RISTRUTTURAZIONE ANTISISMICA DEL TRATTO GOLENALE DEL PONTE SUL FIUME PO IN COMUNE DI SAN BENEDETTO PO - VEDI ENT. CAP. 4391	0,00	0,00	5.251.000,00	0,00	5.251.000,00	0,00	0,00	0,00	0,00
4392/0	CONTR. REGIONALE PER ACQUISTO DOTAZIONI INFORMATICHE PER DIDATTICA A DISTANZA (DGR 02/08/2021 XI/5170) - VEDI SPESA CAP 83535/0	83535/0	ACQUISTO DOTAZIONI INFORMATICHE PER DIDATTICA A DISTANZA (DGR 02/08/2021 XI/5170) - VEDI ENT. CAP 4392/0	0,00	0,00	154.856,00	154.024,50	0,00	0,00	0,00	831,50	831,50
	4411/0 Avanzo su Ca Piccard		DIVERSI ROTATORIA CA' PICCARD (da causali rendiconto 2019)	141.548,49	0,00	0,00	0,00	0,00	0,00	0,00	0,00	141.548,49
4411/11	CONTRIBUTO DA COMUNE DI SUZZARA PER REALIZZAZIONE ROTATORIA INCROCIO TRA SP 50 E COMUNE DI SUZZARA - VEDI CAP 69193	69193/0	REALIZZAZIONE ROTATORIA INCROCIO TRA SP 50 E VIALE LENIN IN COMUNE DI SUZZARA VEDI ENTRATA CAP 4411/11	0,00	0,00	240.000,00	5.011,27	234.988,73	0,00	0,00	0,00	0,00
4503/10	TRASFERIMENTI DA FONDAZIONE CARIPLO PER REALIZZAZIONE PROGETTO EMBLEMATICO LTO DIFFUSO VEDI CAP 74744	74744/0	TRASFERIMENTI CONTO CAPITALE ALLE SCUOLE SECONDARIE PER ACQUISTO MACCHINE E ATTREZZATURE INFORMATICHE VEDI CAP	0,00	0,00	29.533,14	23.000,00	6.533,14	0,00	0,00	0,00	0,00



ELENCO ANALITICO DELLE RISORSE VINCOLATE NEL RISULTATO DI AMMINISTRAZIONE (*)

Cap. di entrata	Descrizione	Capitolo di spesa correlato	Descrizione	Risorse vinc. nel risultato di amministrazione al 1/1/2021	Risorse vincolate applicate al bilancio dell'esercizio 2021	Entrate vincolate accertate nell'esercizio 2021	Impegni eserc. 2021 finanziati da entrate vincolate accertate nell'esercizio o da quote vincolate del risultato di amministrazione	Fondo plur. vinc. al 31/12/2021 finanziato da entrate vincolate accertate nell'esercizio o da quote vincolate del risultato di amministrazione	Cancellazione di residui attivi vincolati o eliminazione del vincolo su quote del risultato di amministrazione (+) e cancellazione di residui passivi finanziati da risorse vincolate (-) (gestione)	Cancellazione nell'esercizio 2021 di impegni finanziati dal fondo pluriennale vincolato dopo l'approvazione del rendiconto dell'esercizio 2021 non reimpegnati nell'esercizio 2021	Risorse vincolate nel bilancio al 31/12/2021	Risorse vincolate nel risultato di amministrazione al 31/12/2021
				(a)	(b)	(c)	(d)	(e)	(f)	(g)	(h)=(b)+(c)-(d)-(e)+(g)	(i)=(a)+(c)-(d)-(e)-(f)+(g)
4503/10												
	4519/10 TRASFERIMENTO DA A.I.P.O. PER SISTEMA CICLOPEDONALE MANTOVA GOVERNOLO - VEDI CAP. 69140			49.052,10	49.052,10	0,00	0,00	49.052,10	0,00	0,00	0,00	0,00
4522/0	FONDO ROTATIVO INTERNO PER ACQUISTO BENI, STRUMENTAZIONI E TECNOLOGIE FUNZIONALI A PROGETTI DI INNOVAZIONE VEDI CAP. 59530 - 59350			54.728,49	0,00	44.668,36	44.668,36	0,00	-2,00	0,00	0,00	54.730,49
4601/0	REINTROITO INDENNITA' DI ESPROPRIO VEDI SPESA CAP. 68280			0,00	0,00	4.513,47	0,00	0,00	0,00	0,00	4.513,47	4.513,47
	AVANZO EX 2130 ANNO 2019	20383/61	INCARICHI PROFESSIONALI PER VERIFICA SISMICA EDIFICI SCOLASTICI FIN. AV.VINCOLATO 2019 (EX 2130)	0,00	0,00	0,00	0,00	0,00	-1.368,03	0,00	0,00	1.368,03
	ACQUISTO AUTOMEZZI PER VIGILANZA ITTICO VENATORIA FIN. AV. VINCOLATO 2019 (EX 4224)	59542/60		0,00	0,00	0,00	0,00	0,00	0,00	0,00	0,00	0,00
	ND ND FIN.VARI 2 LOTTO GRONDA			13.975,14	0,00	0,00	0,00	0,00	0,00	9.392,46	9.392,46	23.367,60
Totale	Vincoli derivanti da Trasferimenti			5.943.350,40	5.144.945,30	23.384.574,83	10.473.025,11	16.743.706,03	-21.152,88	83.227,50	1.396.016,49	2.215.574,47
Vincoli derivanti da finanziamenti												
				0,00	0,00	0,00	0,00	0,00	0,00	0,00	0,00	0,00
Totale	Vincoli derivanti da finanziamenti			0,00	0,00	0,00	0,00	0,00	0,00	0,00	0,00	0,00
Vincoli formalmente attribuiti dall'ente												
	5001 DIVIDENDO STRAORDINARIO A22 DA DISTRIBUZIONE DI RISERVE			1.298.370,00	1.298.370,00	0,00	0,00	1.298.370,00	0,00	86.108,68	86.108,68	86.108,68
5003/0	ASSEGNAZIONE PATRIMONIO FINALE DI LIQUIDAZIONE DELLA SOCIETA' A.L.O.T. SCARL - VEDI CAP. 67139/15	67139/15	PO.PE. ASSE DELL'OLTREPO: COMPLETAMENTO 1° LOTTO COLLEGAMENTO TRA SP EX SS 413 E SP EX SS 496. 3° STRALCIO - VEDI ENT. 5003/0 (DA VINCOLARE ENTE)	0,00	0,00	61.632,25	0,00	61.632,25	0,00	0,00	0,00	0,00



ELENCO ANALITICO DELLE RISORSE VINCOLATE NEL RISULTATO DI AMMINISTRAZIONE (*)

Cap. di entrata	Descrizione	Capitolo di spesa correlato	Descrizione	Risorse vinc. nel risultato di amministrazione al 1/1/2021	Risorse vincolate applicate al bilancio dell'esercizio 2021	Entrate vincolate accertate nell'esercizio 2021	Impegni eserc. 2021 finanziati da entrate vincolate accertate nell'esercizio o da quote vincolate del risultato di amministrazione	Fondo plur. vinc. al 31/12/2021 finanziato da entrate vincolate accertate nell'esercizio o da quote vincolate del risultato di amministrazione	Cancellazione di residui attivi vincolati o eliminazione del vincolo su quote del risultato di amministrazione (+) e cancellazione di residui passivi finanziati da risorse vincolate (-) (gestione)	Cancellazione nell'esercizio 2021 di impegni finanziati dal fondo pluriennale vincolato dopo l'approvazione del rendiconto dell'esercizio 2021 non reimpegnati nell'esercizio 2021	Risorse vincolate nel bilancio al 31/12/2021	Risorse vincolate nel risultato di amministrazione al 31/12/2021
				(a)	(b)	(c)	(d)	(e)	(f)	(g)	(h)=(b)+(c)-(d)-(e)+(g)	(i)=(a)+(c)-(d)-(e)-(f)+(g)
	ND AVANZO LIBERO 2019		13843/0 SPESE PER LITI E ATTI A DIFESA DELLE RAGIONI DELLA PROVINCIA CAUSA MIN. INT. 2371/2017	48.141,39	0,00	0,00	0,00	0,00	0,00	0,00	0,00	48.141,39
	ND AVANZO LIBERO 2019			5.967,22	5.967,22	0,00	0,00	0,00	0,00	0,00	5.967,22	5.967,22
	ND AVANZO LIBERO 2018			59.830,58	59.830,58	0,00	0,00	0,00	0,00	0,00	59.830,58	59.830,58
	ND AVANZO LIBERO 2018			11.700,00	11.700,00	0,00	0,00	0,00	0,00	0,00	11.700,00	11.700,00
	ND AVANZO LIBERO 2018			0,13	0,00	0,00	0,00	0,00	0,00	327,68	327,68	327,81
	ND AVANZO LIBERO 2018		28347/60 PRESTAZIONE DI SERVIZI SERVIZIO PROGETTAZIONE STRADALE NUOVO STRALCIO GRONDA NORD - FINANZ. CON AVANZO LIBERO 2018	140.000,00	0,00	0,00	0,00	0,00	0,00	0,00	0,00	140.000,00
	ND ND - ASSICURAZIONE SISMA 2012			3.342.815,85	3.342.815,85	0,00	0,00	3.342.815,85	0,00	0,00	0,00	0,00
	4104/0 ALIENAZIONE IMMOBILI PROVINCIALI DEL PATRIMONIO DISPONIBILE (QUOTA DESTINATA AD ACQUISTO AUTOMEZZI AUTOPARCO)			339,00	0,00	0,00	0,00	0,00	0,00	6.928,55	6.928,55	7.267,55
	ND AVANZO LIBERO 2018			62.596,10	62.596,10	0,00	0,00	62.596,10	0,00	0,00	0,00	0,00
Totale	Vincoli formalmente attribuiti dall'ente			4.969.760,27	4.781.279,75	61.632,25	0,00	4.765.414,20	0,00	93.364,91	170.862,71	359.343,23
Altri vincoli												
3542/0	RECUPERO SPESE LEGALI VEDI SPESA CAP. 19319 - 19713/10 (19320 AL FINO 2014)			0,00	0,00	63.239,04	36.260,02	20.298,65	8.757,75	10.757,75	17.438,12	8.680,37
3568/0	ENTRATA DA ENTI PER FONDO INTERNO PROGETTAZIONE PERSONALE SETTORE TECNICO VEDI CAPP. 16152 ESCUSSIONE POLIZZA FIDEIUSSORIA, EX ART. 208			3.844,57	3.844,57	2.609,58	5.850,95	0,00	0,00	0,00	603,20	603,20
5002/0	D.LGS. 152/06, BONIFICA IMPIANTO TRATTAMENTO RIFIUTI VEDI CAP. 73101			0,00	0,00	1.190.936,15	0,00	0,00	0,00	0,00	1.190.936,15	1.190.936,15



ELENCO ANALITICO DELLE RISORSE VINCOLATE NEL RISULTATO DI AMMINISTRAZIONE (*)

Cap. di entrata	Descrizione	Capitolo di spesa correlato	Descrizione	Risorse vinc. nel risultato di amministrazione al 1/1/2021	Risorse vincolate applicate al bilancio dell'esercizio 2021	Entrate vincolate accertate nell'esercizio 2021	Impegni eserc. 2021 finanziati da entrate vincolate accertate nell'esercizio o da quote vincolate del risultato di amministrazione	Fondo plur. vinc. al 31/12/2021 finanziato da entrate vincolate accertate nell'esercizio o da quote vincolate del risultato di amministrazione	Cancellazione di residui attivi vincolati o eliminazione del vincolo su quote del risultato di amministrazione (+) e cancellazione di residui passivi finanziati da risorse vincolate (-) (gestione)	Cancellazione nell'esercizio 2021 di impegni finanziati dal fondo pluriennale vincolato dopo l'approvazione del rendiconto dell'esercizio 2021 non reimpegnati nell'esercizio 2021	Risorse vincolate nel bilancio al 31/12/2021	Risorse vincolate nel risultato di amministrazione al 31/12/2021
				(a)	(b)	(c)	(d)	(e)	(f)	(g)	(h)=(b)+(c)-(d)-(e)+(g)	(i)=(a)+(c)-(d)-(e)-(f)+(g)
	4307/0 CONTR. REGIONALE PER ACQUISTO AREDI E ATTRTEZZATURE INFORMATICA PER CPI - SPESA CAP.68114		68114/61 ACQUISTO HARDWARE PER CENTRO IMPIEGO - FINANZIATO CON AVANZO VINCOLATO 2017PARTE CAPITALE	163,47	0,00	0,00	0,00	0,00	163,47	0,00	0,00	0,00
	4307/0 CONTR. REGIONALE PER ACQUISTO AREDI E ATTRTEZZATURE INFORMATICA PER CPI - SPESA CAP.68114		68114/62 ACQUISTO SOFTWARE PER CENTRO IMPIEGO - FINANZIATO CON AVANZO VINCOLATO 2017 PARTE CAPITALE	258,63	0,00	0,00	0,00	0,00	258,63	0,00	0,00	0,00
Totale	Altri vincoli			4.266,67	3.844,57	1.256.784,77	42.110,97	20.298,65	9.179,85	10.757,75	1.208.977,47	1.200.219,72

Totale risorse vincolate (l=l/1+l/2+l/3+l/4+l/5)	15.249.407,86	11.889.725,54	28.917.594,71	14.789.714,27	22.967.350,81	743.571,76	398.971,20	3.449.226,37	6.065.336,93
--------------------------------------------------	---------------	---------------	---------------	---------------	---------------	------------	------------	--------------	--------------

Totale quote accantonate riguardanti le risorse vincolate da legge (m/1)	0,00	0,00
Totale quote accantonate riguardanti le risorse vincolate da trasferimenti (m/2)	0,00	0,00
Totale quote accantonate riguardanti le risorse vincolate da finanziamenti (m/3)	0,00	0,00
Totale quote accantonate riguardanti le risorse vincolate dall'ente (m/4)	0,00	0,00
Totale quote accantonate riguardanti le risorse vincolate da altro (m/5)	0,00	0,00
Totale quote accantonate riguardanti le risorse vincolate (m=m/1+m/2+m/3+m/4+m/5)	0,00	0,00
Totale risorse vincolate da legge al netto di quelle che sono state oggetto di accantonamenti (n/1=l/1-m/1)	673.369,70	2.290.199,51
Tot. risorse vincolate da trasferimenti al netto di quelle che sono state oggetto di accantonamenti (n/2=l/2-m/2)	1.396.016,49	2.215.574,47
Tot. risorse vincolate da finanz. al netto di quelle che sono state oggetto di accantonamenti (n/3=l/3-m/3)	0,00	0,00
Totale risorse vincolate dall'Ente al netto di quelle che sono state oggetto di accantonamenti (n/4=l/4-m/4)	170.862,71	359.343,23
Totale risorse vincolate da altro al netto di quelle che sono state oggetto di accantonamenti (n/5=l/5-m/5)	1.208.977,47	1.200.219,72
Totale risorse vincolate al netto di quelle che sono state oggetto di accantonamenti (n=l-m)	3.449.226,37	6.065.336,93

(*) Le modalità di compilazione delle singole voci del prospetto sono descritte nel paragrafo 13.7.2 del principio applicato della programmazione

(1) In caso di revisione della composizione del risultato di amministrazione all'inizio dell'esercizio (vincolati, accantonati e destinati agli investimenti) i dati della colonna 1 possono non corrispondere con i dati dell'ultima colonna del prospetto a/2 del rendiconto dell'esercizio precedente.

(2) Esclusa la cancellazione di residui attivi non compresi nella quota vincolata del risultato di amministrazione dell'esercizio precedente (ad es. i residui attivi vincolati che hanno finanziato impegni).

ELENCO ANALITICO DELLE RISORSE DESTINATE AGLI INVESTIMENTI NEL RISULTATO DI AMMINISTRAZIONE (*)

Capitolo di entrata	Descriz.	Capitolo di spesa	Descriz.	Risorse destinate agli investim. al 1/1/ N ¹	Entrate destinate agli investimenti accertate nell'esercizio N	Impegni eserc. N finanziati da entrate destinate accertate nell'esercizio o da quote destinate del risultato di amministrazione ²	Fondo plurienn. vinc. al 31/12/N finanziato da entrate destinate accertate nell'esercizio o da quote destinate del risultato di amministrazione	Cancellazione di residui attivi costituiti da risorse destinate agli investimenti ³ o eliminazione della destinazione su quote del risultato di amministrazione (+) e cancellazione di residui passivi finanziati da risorse destinate agli investimenti (-) (gestione dei residui)	Risorse destinate agli investim. al 31/12/ N
				(a)	(b)	(c)	(d)	(e)	(f)=(a)+(b)- (c)-(d)-(e)
4101/0	ALIENAZIONE BENI MOBILI, OGGETTI FUORI USO - VEDI SPESA CAP. 59520/1	DIVERSI	ND	1.300,00	13.000,00	13.000,00	1.300,00	-	-
4104/0	ALIENAZIONE IMMOBILI PROVINCIALI DEL PATRIMONIO DISPONIBILE	DIVERSI	ND	29.603,18		18.897,80	1.138,28		9.567,10
4107/0	ALIENAZIONE PARTECIPATE PROVINCIALI VEDI SPESA CAP. 59520/1	59540/60	ACQUISTO AUTOMEZZI PER L'AUTOPARCO PROVINCIALE - FIN. CON AVANZO DESTINATO 2020	10.780,98		7.961,80		708,36	3.527,54
4217/0	TRASFERIMENTO DA ANAS PER MANUTENZIONE STRAORDINARIA STRADE	DIVERSI	ND	353.391,83		24.249,02	329.142,81	-	-
4219/0	CONTRIBUTO STATALE PER MANUTENZIONE STRAORDINARIA STRADE EX ANAS-VEDI SPESA (CAP. 67167/22-2018) - (67167/30 - 2019) - (CAP. 67167/33 - 2020) - (CAP. 67167/34 - 2021) - (CAP. 67167/35 - 2022) - (CAP. 67167/36 - 2023)	70130/60	MANUTENZIONE STRAORDINARIA PISTE CICLABILI - FIN. CON AVANZO DESTINATO 2020	3.016,39		-	3.016,39	-	-

4310/0	TRASFERIMENTO REG.LE PER OPERE AL PORTO DI VALDARO EX L.413/98 VEDI SPESA CAP. 70103-79109	70104/60	MANUTENZ. STRAORDINARIA PORTO VALDARO MANTOVA - FIN. CON AVANZO DESTINATO A INVESTIMENTI 2020	1.205,95		1.205,95		-	-	
4365/0	TRASFERIMENTO A FONDO PERDUTO DELLA REGIONE LOMBARDIA EX LL. R. 413/1998 E 350/2003 VEDI SPESA CAP. 70112-70113-70114-70117-70121	70104/60	MANUTENZ. STRAORDINARIA PORTO VALDARO MANTOVA - FIN. CON AVANZO DESTINATO A INVESTIMENTI 2020	57,33		57,33		-	-	
4518/0	TRASFERIMENTO DA A.I.P.O. PER REALIZZAZIONE DELLA CONCA DI VALDARO VEDI SP. CAP. 70111	70104/60	MANUTENZ. STRAORDINARIA PORTO VALDARO MANTOVA - FIN. CON AVANZO DESTINATO A INVESTIMENTI 2020	16.698,88		16.698,88		-	-	
ND	Gestione Residui 2020 (Cancellazione residui passivi su cap 69113/1 67117/1 70111/1 69113/2)	DIVERSI	ND	331.888,79		180.496,95	80.984,28	-	70.407,56	
ND	Gestione Residui 2021 (Cancellazione residui passivi su cap 68154;69104/1; ecc)	DIVERSI	ND			42.803,82	-	48.339,64	91.143,46	
Totale				747.943,33	13.000,00	219.763,91	415.581,76	-	49.048,00	174.645,66
				Totale quote accantonate nel risultato di amministrazione riguardanti le risorse destinate agli investimenti (g)						
				Totale risorse destinate nel risultato di amministrazione al netto di quelle che sono state oggetto di accantonamenti (h = Totale f - g)						174.645,66

(*) Le modalità di compilazione delle singole voci del prospetto sono descritte nel paragrafo 13.7.3 del principio applicato della programmazione

(1) In caso di revisione della composizione del risultato di amministrazione all'inizio dell'esercizio (vincolati, accantonati e destinati agli investimenti) i dati della colonna I possono non corrispondere con i dati dell'ultima colonna del prospetto a/3 del rendiconto dell'esercizio precedente

(2) Comprende le eventuali cancellazioni di impegni imputati all'esercizio N, finanziati dal fondo pluriennale vincolato costituito da risorse destinate agli investimenti, non reimpegnate nell'esercizio N, se la cancellazione è effettuata dopo l'approvazione del rendiconto dell'esercizio N-1

(3) Esclusa la cancellazione di residui attivi non compresi nella quota del risultato di amministrazione dell'esercizio precedente destinata agli investimenti (ad es. i residui attivi destinati agli investimenti che hanno finanziato impegni).



COMPOSIZIONE PER MISSIONI E PROGRAMMI DEL FONDO PLURIENNALE VINCOLATO DELL'ESERCIZIO 2021 DI RIFERIMENTO DEL BILANCIO

MISSIONI E PROGRAMMI		Fondo pluriennale vincolato al 31 dicembre dell'esercizio 2020	Spese impegnate negli esercizi precedenti e imputate all'esercizio 2021 e coperte dal fondo pluriennale vincolato	Riaccertamento degli impegni di cui alla lettera b) effettuata nel corso dell'esercizio 2021 (cd. economie di impegno)	Riaccertamento degli impegni di cui alla lettera b) effettuata nel corso dell'esercizio 2021 (cd. economie di impegno) su impegni pluriennali finanziati dal FPV e imputati agli esercizi successivi a 2021	Quota del fondo pluriennale vincolato al 31 dicembre dell'esercizio 2020 rinviata all'esercizio 2022 e successivi	Spese impegnate nell'esercizio 2021 con imputazione all'esercizio 2022 e coperte dal fondo pluriennale vincolato	Spese impegnate nell'esercizio 2021 con imputazione all'esercizio 2023 e coperte dal fondo pluriennale vincolato	Spese impegnate nell'esercizio 2021 con imputazione a esercizi successivi a quelli considerati nel bilancio pluriennale e coperte dal fondo pluriennale vincolato	Fondo pluriennale vincolato al 31 dicembre dell'esercizio 2021
		(a)	(b)	(x)	(y)	(c) = (a) - (b) - (x) - (y)	(d)	(e)	(f)	(g) = (c) + (d) + (e) + (f)
01	Missione 1 - Servizi istituzionali, generali e di gestione									
01	Organi istituzionali	2.233,02	860,25	0,00	0,00	1.372,77	1.358,00	0,00	0,00	2.730,77
02	Segreteria generale	876.837,87	728.980,20	56.399,71	0,00	91.457,96	872.643,65	0,00	0,00	964.101,61
03	Gestione economica, finanziaria, programmazione e provveditorato	5.197,65	1.355,53	0,00	0,00	3.842,12	5.780,58	0,00	0,00	9.622,70
04	Gestione delle entrate tributarie e servizi fiscali	35.080,95	0,00	35.080,95	0,00	0,00	36,09	0,00	0,00	36,09
05	Gestione dei beni demaniali e patrimoniali	863.604,47	420.751,56	0,00	0,00	442.852,91	67.006,34	0,00	0,00	509.859,25
06	Ufficio tecnico	0,00	0,00	0,00	0,00	0,00	3.819,67	0,00	0,00	3.819,67
08	Statistica e sistemi informativi	2.507,47	1.623,61	269,35	0,00	614,51	1.033,93	0,00	0,00	1.648,44
11	Altri servizi generali	310.431,10	168.846,03	52.983,51	0,00	88.601,56	38.650,80	0,00	0,00	127.252,36
	TOTALE MISSIONE 1 - Servizi istituzionali, generali e di gestione	2.095.892,53	1.322.417,18	144.733,52	0,00	628.741,83	990.329,06	0,00	0,00	1.619.070,89
04	Missione 4 - Istruzione e diritto allo studio									
02	Altri ordini di istruzione non universitaria	1.835.289,61	566.599,15	150.124,48	0,00	1.118.565,98	6.643.087,07	0,00	0,00	7.761.653,05
05	Istruzione tecnica superiore	1.025.915,22	785.466,66	0,00	0,00	240.448,56	110.413,14	0,00	0,00	350.861,70
	TOTALE MISSIONE 4 - Istruzione e diritto allo studio	2.861.204,83	1.352.065,81	150.124,48	0,00	1.359.014,54	6.753.500,21	0,00	0,00	8.112.514,75
05	Missione 5 - Tutela e valorizzazione dei beni e attività culturali									
02	Attività culturali e interventi diversi nel settore culturale	18.107,57	16.000,00	2.107,57	0,00	0,00	0,00	0,00	0,00	0,00
	TOTALE MISSIONE 5 - Tutela e valorizzazione dei beni e attività culturali	18.107,57	16.000,00	2.107,57	0,00	0,00	0,00	0,00	0,00	0,00
07	Missione 7 - Turismo									
01	Sviluppo e valorizzazione del turismo	1.910,94	0,00	0,00	0,00	1.910,94	358,11	0,00	0,00	2.269,05
	TOTALE MISSIONE 7 - Turismo	1.910,94	0,00	0,00	0,00	1.910,94	358,11	0,00	0,00	2.269,05
09	Missione 9 - Sviluppo sostenibile e tutela del territorio e dell'ambiente									
01	Difesa del suolo	64.352,17	57.500,65	6.851,52	0,00	0,00	0,00	0,00	0,00	0,00



COMPOSIZIONE PER MISSIONI E PROGRAMMI DEL FONDO PLURIENNALE VINCOLATO DELL'ESERCIZIO 2021 DI RIFERIMENTO DEL BILANCIO

MISSIONI E PROGRAMMI		Fondo pluriennale vincolato al 31 dicembre dell'esercizio 2020	Spese impegnate negli esercizi precedenti e imputate all'esercizio 2021 e coperte dal fondo pluriennale vincolato	Riaccertamento degli impegni di cui alla lettera b) effettuata nel corso dell'esercizio 2021 (cd. economie di impegno)	Riaccertamento degli impegni di cui alla lettera b) effettuata nel corso dell'esercizio 2021 (cd. economie di impegno) su impegni pluriennali finanziati dal FPV e imputati agli esercizi successivi a 2021	Quota del fondo pluriennale vincolato al 31 dicembre dell'esercizio 2020 rinviata all'esercizio 2022 e successivi	Spese impegnate nell'esercizio 2021 con imputazione all'esercizio 2022 e coperte dal fondo pluriennale vincolato	Spese impegnate nell'esercizio 2021 con imputazione all'esercizio 2023 e coperte dal fondo pluriennale vincolato	Spese impegnate nell'esercizio 2021 con imputazione a esercizi successivi a quelli considerati nel bilancio pluriennale e coperte dal fondo pluriennale vincolato	Fondo pluriennale vincolato al 31 dicembre dell'esercizio 2021
		(a)	(b)	(x)	(y)	(c) = (a) - (b) - (x) - (y)	(d)	(e)	(f)	(g) = (c) + (d) + (e) + (f)
03	Rifiuti	227.625,87	61.488,00	86.924,87	0,00	79.213,00	34.713,40	0,00	0,00	113.926,40
04	Servizio idrico integrato	802.842,57	626.106,49	176.736,08	0,00	0,00	0,00	0,00	0,00	0,00
	TOTALE MISSIONE 9 - Sviluppo sostenibile e tutela del territorio e dell'ambiente	1.094.820,61	745.095,14	270.512,47	0,00	79.213,00	34.713,40	0,00	0,00	113.926,40
10	Missione 10 - Trasporti e diritto alla mobilità									
03	Trasporto per vie d'acqua	151.557,72	66.152,67	0,00	0,00	85.405,05	710.835,69	0,00	0,00	796.240,74
05	Viabilità e infrastrutture stradali	11.637.862,76	4.693.476,64	260.884,41	0,00	6.683.501,71	19.110.668,18	0,00	0,00	25.794.169,89
	TOTALE MISSIONE 10 - Trasporti e diritto alla mobilità	11.789.420,48	4.759.629,31	260.884,41	0,00	6.768.906,76	19.821.503,87	0,00	0,00	26.590.410,63
11	Missione 11 - Soccorso civile									
01	Sistema di protezione civile	26.841,07	22.887,20	3.953,87	0,00	0,00	0,00	0,00	0,00	0,00
	TOTALE MISSIONE 11 - Soccorso civile	26.841,07	22.887,20	3.953,87	0,00	0,00	0,00	0,00	0,00	0,00
12	Missione 12 - Diritti sociali, politiche sociali e famiglia									
07	Programmazione e governo della rete dei servizi socio-sanitari e sociali	0,00	0,00	0,00	0,00	0,00	30.000,00	0,00	0,00	30.000,00
	TOTALE MISSIONE 12 - Diritti sociali, politiche sociali e famiglia	0,00	0,00	0,00	0,00	0,00	30.000,00	0,00	0,00	30.000,00
15	Missione 15 - Politiche per il lavoro e la formazione professionale									
01	Servizi per lo sviluppo del mercato del lavoro	261.730,66	140.194,51	70.037,65	0,00	51.498,50	53.899,99	0,00	0,00	105.398,49
02	Formazione professionale	52.296,75	52.296,75	0,00	0,00	0,00	13.309,36	0,00	0,00	13.309,36
	TOTALE MISSIONE 15 - Politiche per il lavoro e la formazione professionale	314.027,41	192.491,26	70.037,65	0,00	51.498,50	67.209,35	0,00	0,00	118.707,85
16	Missione 16 - Agricoltura, politiche agroalimentari e pesca									
01	Sviluppo del settore agricolo e del sistema agroalimentare	216.237,14	216.237,14	0,00	0,00	0,00	0,00	0,00	0,00	0,00
02	Caccia e pesca	93.375,50	85.720,04	7.655,46	0,00	0,00	20.000,00	0,00	0,00	20.000,00
	TOTALE MISSIONE 16 - Agricoltura, politiche agroalimentari e pesca	309.612,64	301.957,18	7.655,46	0,00	0,00	20.000,00	0,00	0,00	20.000,00
	TOTALE	18.511.838,08	8.712.543,08	910.009,43	0,00	8.889.285,57	27.717.614,00	0,00	0,00	36.606.899,57



COMPOSIZIONE DELL'ACCANTONAMENTO AL FONDO CREDITI DI DUBBIA ESIGIBILITA' E AL FONDO SVALUTAZIONE CREDITI

Esercizio Finanziario 2021

TIPOLOGIA	DENOMINAZIONE	RESIDUI ATTIVI FORMATISI NELL'ESERCIZIO CUI SI RIFERISCE IL RENDICONTO (a)	RESIDUI ATTIVI DEGLI ESERCIZI PRECEDENTI (b)	TOTALE RESIDUI ATTIVI (c) = (a) + (b)	IMPORTO MINIMO DEL FONDO (d)	FONDO CREDITI DI DUBBIA ESIGIBILITA' (e)	% di accantonamento al fondo crediti di dubbia esigibilità (f) = (e/c)
	ENTRATE CORRENTI DI NATURA TRIBUTARIA, CONTRIBUTIVA E PEREQUATIVA						
1010100	Tipologia 101: Imposte, tasse e proventi assimilati	184.245,84	907.039,55	1.091.285,39			
	di cui accertati per cassa sulla base del principio contabile 3.7	184.245,84	907.039,55	1.091.285,39			
	Tipologia 101: Imposte, tasse e proventi assimilati non accertati per cassa	0,00	0,00	0,00	907.039,55	907.039,55	0,00 %
1010200	Tipologia 102: Tributi destinati al finanziamento della sanità	0,00	0,00	0,00			
	di cui accertati per cassa sulla base del principio contabile 3.7	0,00	0,00	0,00			
	Tipologia 102: Tributi destinati al finanziamento della sanità non accertati per cassa	0,00	0,00	0,00	0,00	0,00	0,00 %
1010300	Tipologia 103: Tributi devoluti e regolati alle autonomie speciali	0,00	0,00	0,00			
	di cui accertati per cassa sulla base del principio contabile 3.7	0,00	0,00	0,00			
	Tipologia 103: Tributi devoluti e regolati alle autonomie speciali non accertati per cassa	0,00	0,00	0,00	0,00	0,00	0,00 %
1010400	Tipologia 104: Compartecipazioni di tributi	0,00	0,00	0,00	0,00	0,00	0,00 %
1030100	Tipologia 301: Fondi perequativi da Amministrazioni Centrali	34.049,00	0,00	34.049,00	0,00	0,00	0,00 %
1030200	Tipologia 302: Fondi perequativi dalla Regione o Provincia autonoma	0,00	0,00	0,00	0,00	0,00	0,00 %
1000000	TOTALE TITOLO 1	218.294,84	907.039,55	1.125.334,39	907.039,55	907.039,55	80,60 %
	TRASFERIMENTI CORRENTI						
2010100	Tipologia 101: Trasferimenti correnti da Amministrazioni pubbliche	2.841.423,68	78.407,68	2.919.831,36	0,00	0,00	0,00 %
2010200	Tipologia 102: Trasferimenti correnti da Famiglie	0,00	0,00	0,00	0,00	0,00	0,00 %
2010300	Tipologia 103: Trasferimenti correnti da Imprese	58.800,00	25.520,00	84.320,00	0,00	0,00	0,00 %
2010400	Tipologia 104: Trasferimenti correnti da Istituzioni Sociali Private	150.000,00	152.474,58	302.474,58	0,00	0,00	0,00 %
2010500	Tipologia 105: Trasferimenti correnti dall'Unione Europea e dal Resto del Mondo	0,00	0,00	0,00			
	Trasferimenti correnti dall'Unione Europea	0,00	0,00	0,00			
	Trasferimenti correnti dal Resto del Mondo	0,00	0,00	0,00	0,00	0,00	0,00 %
2000000	TOTALE TITOLO 2	3.050.223,68	256.402,26	3.306.625,94	0,00	0,00	0,00 %
	ENTRATE EXTRATRIBUTARIE						
3010000	Tipologia 100: Vendita di beni e servizi e proventi derivanti dalla gestione dei beni	430.272,64	573.383,65	1.003.656,29	395.630,51	688.675,91	68,62 %
3020000	Tipologia 200: Proventi derivanti dall'attività di controllo e repressione delle irregolarità e degli illeciti	37.535,17	1.271.643,96	1.309.179,13	913.779,52	1.101.534,77	84,14 %
3030000	Tipologia 300: Interessi attivi	0,00	0,00	0,00	0,00	0,00	0,00 %
3040000	Tipologia 400: Altre entrate da redditi da capitale	0,00	0,00	0,00	0,00	0,00	0,00 %
3050000	Tipologia 500: Rimborsi e altre entrate correnti	218.133,59	31.624,87	249.758,46	0,00	0,00	0,00 %
3000000	TOTALE TITOLO 3	685.941,40	1.876.652,48	2.562.593,88	1.309.410,03	1.790.210,68	69,86 %
	ENTRATE IN CONTO CAPITALE						
4010000	Tipologia 100: Tributi in conto capitale	0,00	0,00	0,00	0,00	0,00	0,00 %
4020000	Tipologia 200: Contributi agli investimenti	9.861.364,11	8.872.276,00	18.733.640,11			
	Contributi agli investimenti da amministrazioni pubbliche	9.861.364,11	4.619.983,52	14.481.347,63			
	Contributi agli investimenti da UE	0,00	0,00	0,00			
	Tipologia 200: Contributi agli investimenti al netto dei contributi da PA e da UE	0,00	4.252.292,48	4.252.292,48	0,00	0,00	0,00 %
4030000	Tipologia 300: Altri trasferimenti in conto capitale	0,00	0,00	0,00			
	Altri trasferimenti in conto capitale da amministrazioni pubbliche	0,00	0,00	0,00			
	Altri trasferimenti in conto capitale da UE	0,00	0,00	0,00			
	Tipologia 300: Altri trasferimenti in conto capitale al netto dei trasferimenti da PA e da UE	0,00	0,00	0,00	0,00	0,00	0,00 %
4040000	Tipologia 400: Entrate da alienazione di beni materiali e immateriali	0,00	0,00	0,00	0,00	0,00	0,00 %
4050000	Tipologia 500: Altre entrate in conto capitale	0,00	0,00	0,00	0,00	0,00	0,00 %
4000000	TOTALE TITOLO 4	9.861.364,11	8.872.276,00	18.733.640,11	0,00	0,00	0,00 %



COMPOSIZIONE DELL'ACCANTONAMENTO AL FONDO CREDITI DI DUBBIA ESIGIBILITA' E AL FONDO SVALUTAZIONE CREDITI

Esercizio Finanziario 2021

TIPOLOGIA	DENOMINAZIONE	RESIDUI ATTIVI FORMATI NELL'ESERCIZIO CUI SI RIFERISCE IL RENDICONTO (a)	RESIDUI ATTIVI DEGLI ESERCIZI PRECEDENTI (b)	TOTALE RESIDUI ATTIVI (c) = (a) + (b)	IMPORTO MINIMO DEL FONDO (d)	FONDO CREDITI DI DUBBIA ESIGIBILITA' (e)	% di accantonamento al fondo crediti di dubbia esigibilità (f) = (e/c)
	ENTRATE DA RIDUZIONE DI ATTIVITA' FINANZIARIE						
5010000	Tipologia 100: Alienazione di attività finanziarie	0,00	0,00	0,00	0,00	0,00	0,00 %
5020000	Tipologia 200: Riscossione crediti di breve termine	0,00	0,00	0,00	0,00	0,00	0,00 %
5030000	Tipologia 300: Riscossione crediti di medio-lungo termine	0,00	0,00	0,00	0,00	0,00	0,00 %
5040000	Tipologia 400: Altre entrate per riduzione di attività finanziarie	0,00	0,00	0,00	0,00	0,00	0,00 %
5000000	TOTALE TITOLO 5	0,00	0,00	0,00	0,00	0,00	0,00 %
	TOTALE GENERALE (***)	13.815.824,03	11.912.370,29	25.728.194,32	2.216.449,58	2.697.250,23	10,48 %
	DI CUI FONDO CREDITI DI DUBBIA ESIGIBILITA' DI PARTE CORRENTE (**)	3.954.459,92	3.040.094,29	6.994.554,21	2.216.449,58	2.697.250,23	38,56 %
	DI CUI FONDO CREDITI DI DUBBIA ESIGIBILITA' IN C/CAPITALE	9.861.364,11	8.872.276,00	18.733.640,11	0,00	0,00	0,00 %

COMPOSIZIONE FONDO SVALUTAZIONE CREDITI	TOTALE CREDITI	FONDO SVALUTAZIONE CREDITI
RESIDUI ATTIVI NEL CONTO DEL BILANCIO	25.728.194,32	2.697.250,23
CREDITI STRALCIATI DAL CONTO DEL BILANCIO E INSERITI NEL CONTO DEL PATRIMONIO COMPLETAMENTE SVALUTATI	0,00	0,00
ACCERTAMENTI IMPUTATI AGLI ESERCIZI SUCCESSIVI A QUELLO CUI IL RENDICONTO SI RIFERISCE	0,00	0,00
TOTALE	25.728.194,32	2.697.250,23

Determinazione dell'accantonamento a FCDE rendiconto 2021 (DETTAGLIO PER SINGOLE ENTRATE)

ENTRATA		<2017	2017	2018	2019	2020	2021	totale residui conservati all'1.01.2022	F.C.D.E. costituito al 31.12.2021 con FORMULA	Cap. Spesa per Acc.to	2021 IMPORTO ACCANTONATO nel Bilancio	RISORSE GIA' ACCANTONATE IN AVANZO (VALORE INIZIALE)	TOTALE FCDE PRIMA DI ADEGUAMENTO IN SEDE DI RENDICONTO	ADEGUAMENTO IN SEDE DI RENDICONTO (riportato in A1)	TOTALE FCDE DOPO ADEGUAMENTO IN SEDE DI RENDICONTO
COSAP CAP. 3206 - 3206/10 - CANONE UNICO PATRIMONIALE DI CONCESSIONE (OCCUPAZIONI SUOLO) CAP. 3238 - 3238/10 - tit 3 tipologia 100	residui complessivi all'1.01	***	169.451,37	348.246,78	274.228,45	319.393,17	609.119,39	546.049,80	382.767,15	19102/10	64.279,02	662.106,93	726.385,95	-180.336,15	546.049,80
	riscossioni in c/residui al 31.12	***	31.065,54	176.804,91	46.051,98	32.068,80	326.340,28								
	percentuale di riscossione	***	18,33	50,77	16,79	10,04	53,58								
	residui conservati al 01/01/2022		71.659,62	43.172,89	49.894,83	46.097,51	71.954,26	263.270,69	546.049,80						
CONCESSIONE PORTO VALDARO CAP 3217 - 3217/10 - 3217/11 - tit 3 tipologia 100	residui complessivi all'1.01	***	51.720,00	177.083,00	83.213,23	220.600,41	2.049,24	23.582,07	12.863,36	19102/13	138.631,65	279.766,55	418.398,20	-394.816,13	23.582,07
	riscossioni in c/residui al 31.12	***	0,00	113.285,52	19.415,75	193.379,35	1.071,71								
	percentuale di riscossione	***	0,00	63,97	23,33	87,66	52,30								
	residui conservati al 01/01/2022		0,00	0,00	0,00	977,53	0,00	22.604,54	23.582,07						
INTROITI PER CARTELLI PUBBLICITARI CAP 3538 - 3538/10 - CANONE UNICO PATRIMONIALE PER ESPOSIZIONE PUBBLICITARIA CAP. 3238/5 - 3238/15 - tit 3 tipologia 100	residui complessivi all'1.01	***	74.035,02	63.510,84	90.651,01	8.290,00	138.887,35	119.044,04	0,00	19102/14	15.926,96	139.683,13	155.610,09	-36.566,05	119.044,04
	riscossioni in c/residui al 31.12	***	74.035,02	63.510,84	90.651,01	8.290,00	145.259,22								
	percentuale di riscossione	***	100,00	100,00	100,00	100,00	100,00								
	residui conservati al 01/01/2022		0,00	0,00	0,00	0,00	1.428,37	117.615,67	119.044,04						
SANZIONI IN MATERIA DI ACQUA CAP 3127 - 3127/10 - tit 3 tipologia 200	residui complessivi all'1.01	***	0,00	3.600,00	0,00	16.500,00	16.500,00	16.946,27	11.297,51	19102/12	7.181,52	16.500,00	23.681,52	-6.735,25	16.946,27
	riscossioni in c/residui al 31.12	***	0,00	3.600,00	0,00	0,00	0,00								
	percentuale di riscossione	***		100,00		0,00	0,00								
	residui conservati al 01/01/2022		0,00	0,00	0,00	16.500,00	0,00	446,27	16.946,27						
SANZIONE IN MATERIA DI RIFIUTI CAP 3121 - 3121/10 - 3121/11 - tit 3 tipologia 200	residui complessivi all'1.01	***	1.685,72	7.648,12	18,54	504.549,84	502.047,21	511.741,50	329.635,00	19102/11	53.919,07	502.935,42	556.854,49	-45.112,99	511.741,50
	riscossioni in c/residui al 31.12	***	459,00	3.340,00	18,54	13.239,56	22.113,13								
	percentuale di riscossione	***	27,23	43,67	100,00	2,62	4,40								
	residui conservati al 01/01/2022		0,00	0,00	0,00	470.310,30	7.833,38	33.597,82	511.741,50						
SANZIONE PAESAGGISTICA STRAORDINARIA EX ART.167 D.LGS. 42/2004 - cap 3137 - tit 3 tipologia 200	residui conservati al 01/01/2022					572.847,00		572.847,00	572.847,00		0,00	572.847,00	572.847,00	0,00	572.847,00
AVVISO ACCERTAMENTO IPT STRAORDINARIO, CON SANZIONI E INTERESSI cap 1116/0 1116/5 1116/10 - tit 1 tipologia 101	residui conservati al 01/01/2022					907.039,55		907.039,55	907.039,55		0,00	1.414.191,87	1.414.191,87	-507.152,32	907.039,55
Totali								2.697.250,23	2.216.449,57		279.938,22	3.588.030,90	3.867.969,12	-1.170.718,89	2.697.250,23



TITOLO TIPOLOGIA CATEGORIA	DENOMINAZIONE	ACCERTAMENTI	di cui entrate accertate non ricorrenti	RISCOSSIONI IN C/COMPETENZA	RISCOSSIONI IN C/RESIDUI
1010100	ENTRATE CORRENTI DI NATURA TRIBUTARIA, CONTRIBUTIVA E PEREQUATIVA Tipologia 101: Imposte, tasse e proventi assimilati				
1010139	Imposta sulle assicurazioni RC auto	14.165.519,71	0,00	14.165.519,71	1.300.592,41
1010140	Imposta di iscrizione al pubblico registro automobilistico (PRA)	13.122.236,95	0,00	12.944.747,95	221.150,36
1010160	Tributo per l'esercizio delle funzioni di tutela, protezione e igiene dell'ambiente	2.044.280,67	0,00	2.037.523,83	14.650,62
	Totale Tipologia 101	29.332.037,33	0,00	29.147.791,49	1.536.393,39
1030100	Tipologia 301: Fondi perequativi da Amministrazioni Centrali				
1030101	Fondi perequativi dallo Stato	197.775,03	11.841,15	163.726,03	21.505,05
	Totale Tipologia 301	197.775,03	11.841,15	163.726,03	21.505,05
1000000	TOTALE TITOLO 1	29.529.812,36	11.841,15	29.311.517,52	1.557.898,44
2010100	TRASFERIMENTI CORRENTI Tipologia 101: Trasferimenti correnti da Amministrazioni pubbliche				
2010101	Trasferimenti correnti da Amministrazioni Centrali	7.145.205,19	3.058.720,67	7.092.451,18	111.845,68
2010102	Trasferimenti correnti da Amministrazioni Locali	5.589.983,98	97.157,23	2.801.314,31	893.264,54
	Totale Tipologia 101	12.735.189,17	3.155.877,90	9.893.765,49	1.005.110,22
2010300	Tipologia 103: Trasferimenti correnti da Imprese				
2010301	Sponsorizzazioni da imprese	100.040,00	0,00	41.240,00	42.160,00
	Totale Tipologia 103	100.040,00	0,00	41.240,00	42.160,00
2010400	Tipologia 104: Trasferimenti correnti da Istituzioni Sociali Private				
2010401	Trasferimenti correnti da Istituzioni Sociali Private	345.780,00	195.780,00	195.780,00	174.686,86
	Totale Tipologia 104	345.780,00	195.780,00	195.780,00	174.686,86
2010500	Tipologia 105: Trasferimenti correnti dall'Unione Europea e dal Resto del Mondo				
2010501	Trasferimenti correnti dall'Unione Europea	254.500,00	254.500,00	254.500,00	0,00
	Totale Tipologia 105	254.500,00	254.500,00	254.500,00	0,00
2000000	TOTALE TITOLO 2	13.435.509,17	3.606.157,90	10.385.285,49	1.221.957,08
3010000	ENTRATE EXTRATRIBUTARIE Tipologia 100: Vendita di beni e servizi e proventi derivanti dalla gestione dei beni				
3010100	Vendita di beni	25.662,52	0,00	25.662,52	0,00
3010200	Entrate dalla vendita e dall'erogazione di servizi	1.149.856,06	0,00	1.136.434,12	30.302,65
3010300	Proventi derivanti dalla gestione dei beni	1.660.457,35	12.542,49	1.243.606,65	398.091,88
	Totale Tipologia 100	2.835.975,93	12.542,49	2.405.703,29	428.394,53
3020000	Tipologia 200: Proventi derivanti dall'attività di controllo e repressione delle irregolarità e degli illeciti				
3020200	Entrate da famiglie derivanti dall'attività di controllo e repressione delle irregolarità e degli illeciti	923.330,43	923.330,43	923.330,43	0,00
3020300	Entrate da Imprese derivanti dall'attività di controllo e repressione delle irregolarità e degli illeciti	198.713,36	184.503,30	161.178,19	22.513,13



TITOLO TIPOLOGIA CATEGORIA	DENOMINAZIONE	ACCERTAMENTI	di cui entrate accertate non ricorrenti	RISCOSSIONI IN C/COMPETENZA	RISCOSSIONI IN C/RESIDUI
	Totale Tipologia 200	1.122.043,79	1.107.833,73	1.084.508,62	22.513,13
3030000	Tipologia 300: Interessi attivi				
3030300	Altri interessi attivi	4,82	0,00	4,82	0,00
	Totale Tipologia 300	4,82	0,00	4,82	0,00
3040000	Tipologia 400: Altre entrate da redditi da capitale				
3040200	Entrate derivanti dalla distribuzione di dividendi	494.850,00	0,00	494.850,00	0,00
	Totale Tipologia 400	494.850,00	0,00	494.850,00	0,00
3050000	Tipologia 500: Rimborsi e altre entrate correnti				
3059900	Altre entrate correnti n.a.c.	1.213.887,07	0,00	995.753,48	352.404,39
	Totale Tipologia 500	1.213.887,07	0,00	995.753,48	352.404,39
3000000	TOTALE TITOLO 3	5.666.761,61	1.120.376,22	4.980.820,21	803.312,05
	ENTRATE IN CONTO CAPITALE				
4020000	Tipologia 200: Contributi agli investimenti				
4020100	Contributi agli investimenti da amministrazioni pubbliche	28.323.059,64	25.146.279,16	18.461.695,53	11.600.001,98
4020400	Contributi agli investimenti da Istituzioni Sociali Private	29.533,14	29.533,14	29.533,14	0,00
	Totale Tipologia 200	28.352.592,78	25.175.812,30	18.491.228,67	11.600.001,98
4030000	Tipologia 300: Altri trasferimenti in conto capitale				
4031000	Altri trasferimenti in conto capitale da amministrazioni pubbliche	574.399,37	0,00	574.399,37	0,00
	Totale Tipologia 300	574.399,37	0,00	574.399,37	0,00
4040000	Tipologia 400: Entrate da alienazione di beni materiali e immateriali				
4040100	Alienazione di beni materiali	24.735,00	11.735,00	24.735,00	0,00
	Totale Tipologia 400	24.735,00	11.735,00	24.735,00	0,00
4050000	Tipologia 500: Altre entrate in conto capitale				
4050400	Altre entrate in conto capitale n.a.c.	4.513,47	4.513,47	4.513,47	0,00
	Totale Tipologia 500	4.513,47	4.513,47	4.513,47	0,00
4000000	TOTALE TITOLO 4	28.956.240,62	25.192.060,77	19.094.876,51	11.600.001,98
	ENTRATE DA RIDUZIONE DI ATTIVITÀ FINANZIARIE				
5030000	Tipologia 300: Riscossione crediti di medio-lungo termine				
5031100	Riscossione crediti sorti a seguito di escussione di garanzie in favore di Amministrazioni Pubbliche	1.190.936,15	1.190.936,15	1.190.936,15	0,00
	Totale Tipologia 300	1.190.936,15	1.190.936,15	1.190.936,15	0,00
5040000	Tipologia 400: Altre entrate per riduzione di attività finanziarie				
5040300	Altre entrate per riduzione di altre attività finanziarie verso Imprese	61.632,25	61.632,25	61.632,25	0,00
	Totale Tipologia 400	61.632,25	61.632,25	61.632,25	0,00



TITOLO TIPOLOGIA CATEGORIA	DENOMINAZIONE	ACCERTAMENTI	<i>di cui entrate accertate non ricorrenti</i>	RISCOSSIONI IN C/COMPETENZA	RISCOSSIONI IN C/RESIDUI
5000000	TOTALE TITOLO 5	1.252.568,40	1.252.568,40	1.252.568,40	0,00
	ENTRATE PER CONTO TERZI E PARTITE DI GIRO				
9010000	Tipologia 100: Entrate per partite di giro				
9010100	Altre ritenute	5.548.981,99	0,00	5.548.981,99	0,00
9010200	Ritenute su redditi da lavoro dipendente	1.876.713,36	0,00	1.876.707,86	0,00
9010300	Ritenute su redditi da lavoro autonomo	146.669,12	0,00	145.584,54	0,00
9019900	Altre entrate per partite di giro	6.000,00	0,00	6.000,00	0,00
	Totale Tipologia 100	7.578.364,47	0,00	7.577.274,39	0,00
9020000	Tipologia 200: Entrate per conto terzi				
9020200	Trasferimenti da Amministrazioni pubbliche per operazioni conto terzi	720,00	0,00	720,00	0,00
9020400	Depositi di/presso terzi	185.200,19	0,00	184.670,19	0,00
9020500	Riscossione imposte e tributi per conto terzi	228.451,96	0,00	195.032,00	24.840,00
9029900	Altre entrate per conto terzi	76.842,72	0,00	53.846,58	1.110,52
	Totale Tipologia 200	491.214,87	0,00	434.268,77	25.950,52
9000000	TOTALE TITOLO 9	8.069.579,34	0,00	8.011.543,16	25.950,52
	TOTALE TITOLI	86.910.471,50	31.183.004,44	73.036.611,29	15.209.120,07



SPESE CORRENTI - IMPEGNI

Esercizio Finanziario 2021

MISSIONI E PROGRAMMI \ MACROAGGREGATI		Redditi da lavoro dipendente	Imposte e tasse a carico dell'ente	Acquisto di beni e servizi	Trasferimenti correnti	Interessi passivi	Altre spese per redditi da capitale	Rimborsi e poste correttive delle entrate	Altre spese correnti	Totale
		101	102	103	104	107	108	109	110	100
01	Missione 1 - Servizi istituzionali, generali e di gestione									
01	Organi istituzionali	182.712,95	12.927,19	110.822,96	0,00	0,00	0,00	0,00	1.000,00	307.463,10
02	Segreteria generale	1.750.040,45	85.010,42	136.566,48	42.350,12	0,00	0,00	0,00	25.042,01	2.039.009,48
03	Gestione economica, finanziaria, programmazione e provveditorato	735.731,68	30.773,37	1.074.522,83	14.414.478,47	0,00	0,00	4.307,19	523.866,55	16.783.680,09
04	Gestione delle entrate tributarie e servizi fiscali	53.454,19	12.783,94	11.016,21	0,00	0,00	0,00	9.341,82	16.280,00	102.876,16
05	Gestione dei beni demaniali e patrimoniali	54.420,62	149.106,90	528.584,93	0,00	29.624,25	0,00	0,00	113.013,27	874.749,97
06	Ufficio tecnico	151.749,18	14.792,81	0,00	0,00	0,00	0,00	0,00	0,00	166.541,99
08	Statistica e sistemi informativi	343.893,22	25.959,57	324.307,98	0,00	0,00	0,00	0,00	0,00	694.160,77
11	Altri servizi generali	520.081,08	51.448,22	72.000,36	0,00	0,00	0,00	0,00	0,00	643.529,66
	TOTALE MISSIONE 1 - Servizi istituzionali, generali e di gestione	3.792.083,37	382.802,42	2.257.821,75	14.456.828,59	29.624,25	0,00	13.649,01	679.201,83	21.612.011,22
04	Missione 4 - Istruzione e diritto allo studio									
02	Altri ordini di istruzione non universitaria	0,00	0,00	436.963,18	0,00	0,00	0,00	0,00	0,00	436.963,18
05	Istruzione tecnica superiore	302.416,15	17.265,19	3.744.113,89	211.770,52	63.931,00	0,00	0,00	0,00	4.339.496,75
	TOTALE MISSIONE 4 - Istruzione e diritto allo studio	302.416,15	17.265,19	4.181.077,07	211.770,52	63.931,00	0,00	0,00	0,00	4.776.459,93
05	Missione 5 - Tutela e valorizzazione dei beni e attività culturali									
01	Valorizzazione dei beni di interesse storico	0,00	0,00	5.999,98	0,00	0,00	0,00	0,00	0,00	5.999,98
02	Attività culturali e interventi diversi nel settore culturale	85.804,70	6.819,05	14.669,00	82.861,60	0,00	0,00	0,00	0,00	190.154,35
	TOTALE MISSIONE 5 - Tutela e valorizzazione dei beni e attività culturali	85.804,70	6.819,05	20.668,98	82.861,60	0,00	0,00	0,00	0,00	196.154,33
06	Missione 6 - Politiche giovanili, sport e tempo libero									
01	Sport e tempo libero	0,00	0,00	0,00	2.000,00	0,00	0,00	0,00	0,00	2.000,00



MISSIONI E PROGRAMMI \ MACROAGGREGATI		Redditi da lavoro dipendente	Imposte e tasse a carico dell'ente	Acquisto di beni e servizi	Trasferimenti correnti	Interessi passivi	Altre spese per redditi da capitale	Rimborsi e poste correttive delle entrate	Altre spese correnti	Totale
		101	102	103	104	107	108	109	110	100
	TOTALE MISSIONE 6 - Politiche giovanili, sport e tempo libero	0,00	0,00	0,00	2.000,00	0,00	0,00	0,00	0,00	2.000,00
07	Missione 7 - Turismo									
01	Sviluppo e valorizzazione del turismo	232.567,70	15.539,17	2.403,60	26.000,00	0,00	0,00	0,00	0,00	276.510,47
	TOTALE MISSIONE 7 - Turismo	232.567,70	15.539,17	2.403,60	26.000,00	0,00	0,00	0,00	0,00	276.510,47
08	Missione 8 - Assetto del territorio ed edilizia abitativa									
01	Urbanistica e assetto del territorio	187.488,38	12.468,17	0,00	0,00	0,00	0,00	0,00	0,00	199.956,55
	TOTALE MISSIONE 8 - Assetto del territorio ed edilizia abitativa	187.488,38	12.468,17	0,00	0,00	0,00	0,00	0,00	0,00	199.956,55
09	Missione 9 - Sviluppo sostenibile e tutela del territorio e dell'ambiente									
01	Difesa del suolo	130.831,31	8.663,21	62.126,89	40.000,00	93,00	0,00	0,00	0,00	241.714,41
02	Tutela, valorizzazione e recupero ambientale	228.682,10	12.719,80	99.906,49	0,00	0,00	0,00	0,00	0,00	341.308,39
03	Rifiuti	461.467,19	29.129,08	76.804,14	0,00	0,00	0,00	0,00	0,00	567.400,41
04	Servizio idrico integrato	373.863,95	26.107,97	44.907,30	0,00	0,00	0,00	0,00	0,00	444.879,22
05	Aree protette, parchi naturali, protezione naturalistica e forestazione	118.211,30	7.729,72	30.000,00	80.969,00	0,00	0,00	0,00	0,00	236.910,02
08	Qualità dell'aria e riduzione dell'inquinamento	0,00	0,00	20.000,00	0,00	0,00	0,00	0,00	0,00	20.000,00
	TOTALE MISSIONE 9 - Sviluppo sostenibile e tutela del territorio e dell'ambiente	1.313.055,85	84.349,78	333.744,82	120.969,00	93,00	0,00	0,00	0,00	1.852.212,45
10	Missione 10 - Trasporti e diritto alla mobilità									
02	Trasporto pubblico locale	0,00	0,00	156,00	675,00	155,00	0,00	0,00	0,00	986,00
03	Trasporto per vie d'acqua	146.659,96	9.650,11	270.872,34	129.637,73	0,00	0,00	0,00	0,00	556.820,14
05	Viabilità e infrastrutture stradali	1.836.529,79	138.669,45	6.219.382,26	203.308,42	313.203,00	0,00	0,00	71.610,79	8.782.703,71
	TOTALE MISSIONE 10 - Trasporti e diritto alla mobilità	1.983.189,75	148.319,56	6.490.410,60	333.621,15	313.358,00	0,00	0,00	71.610,79	9.340.509,85
11	Missione 11 - Soccorso civile									
01	Sistema di protezione civile	72.682,96	4.655,54	0,00	52.248,00	0,00	0,00	0,00	0,00	129.586,50



MISSIONI E PROGRAMMI \ MACROAGGREGATI		Redditi da lavoro dipendente	Imposte e tasse a carico dell'ente	Acquisto di beni e servizi	Trasferimenti correnti	Interessi passivi	Altre spese per redditi da capitale	Rimborsi e poste correttive delle entrate	Altre spese correnti	Totale
		101	102	103	104	107	108	109	110	100
	TOTALE MISSIONE 11 - Soccorso civile	72.682,96	4.655,54	0,00	52.248,00	0,00	0,00	0,00	0,00	129.586,50
12	Missione 12 - Diritti sociali, politiche sociali e famiglia									
04	Interventi per soggetti a rischio di esclusione sociale	0,00	0,00	0,00	63.129,31	0,00	0,00	0,00	0,00	63.129,31
07	Programmazione e governo della rete dei servizi sociosanitari e sociali	63.022,63	4.615,62	0,00	2.400,00	0,00	0,00	0,00	0,00	70.038,25
	TOTALE MISSIONE 12 - Diritti sociali, politiche sociali e famiglia	63.022,63	4.615,62	0,00	65.529,31	0,00	0,00	0,00	0,00	133.167,56
15	Missione 15 - Politiche per il lavoro e la formazione professionale									
01	Servizi per lo sviluppo del mercato del lavoro	978.920,38	61.290,54	174.519,53	1.338.834,96	0,00	0,00	0,00	0,00	2.553.565,41
02	Formazione professionale	80.010,64	5.288,15	153.775,49	0,00	0,00	0,00	0,00	0,00	239.074,28
03	Sostegno all'occupazione	0,00	0,00	0,00	256.644,98	0,00	0,00	0,00	0,00	256.644,98
	TOTALE MISSIONE 15 - Politiche per il lavoro e la formazione professionale	1.058.931,02	66.578,69	328.295,02	1.595.479,94	0,00	0,00	0,00	0,00	3.049.284,67
16	Missione 16 - Agricoltura, politiche agroalimentari e pesca									
01	Sviluppo del settore agricolo e del sistema agroalimentare	0,00	0,00	18.300,00	234.161,37	0,00	0,00	0,00	0,00	252.461,37
02	Caccia e pesca	230.279,96	15.202,44	194.393,72	166.612,37	0,00	0,00	0,00	5.352,36	611.840,85
	TOTALE MISSIONE 16 - Agricoltura, politiche agroalimentari e pesca	230.279,96	15.202,44	212.693,72	400.773,74	0,00	0,00	0,00	5.352,36	864.302,22
17	Missione 17 - Energia e diversificazione delle fonti energetiche									
01	Fonti energetiche	37.009,73	2.415,00	0,00	0,00	0,00	0,00	0,00	0,00	39.424,73
	TOTALE MISSIONE 17 - Energia e diversificazione delle fonti energetiche	37.009,73	2.415,00	0,00	0,00	0,00	0,00	0,00	0,00	39.424,73
	TOTALE MACROAGGREGATI	9.358.532,20	761.030,63	13.827.115,56	17.348.081,85	407.006,25	0,00	13.649,01	756.164,98	42.471.580,48



SPESE CORRENTI - PAGAMENTI IN C/COMPETENZA

Esercizio Finanziario 2021

MISSIONI E PROGRAMMI \ MACROAGGREGATI		Redditi da lavoro dipendente	Imposte e tasse a carico dell'ente	Acquisto di beni e servizi	Trasferimenti correnti	Interessi passivi	Altre spese per redditi da capitale	Rimborsi e poste correttive delle entrate	Altre spese correnti	Totale
		101	102	103	104	107	108	109	110	100
01	Missione 1 - Servizi istituzionali, generali e di gestione									
01	Organi istituzionali	178.236,15	12.627,67	45.171,02	0,00	0,00	0,00	0,00	0,00	236.034,84
02	Segreteria generale	1.674.398,57	82.906,95	92.251,82	42.350,12	0,00	0,00	0,00	25.042,01	1.916.949,47
03	Gestione economica, finanziaria, programmazione e provveditorato	689.499,72	30.742,93	750.357,04	74.346,96	0,00	0,00	4.102,73	512.666,55	2.061.715,93
04	Gestione delle entrate tributarie e servizi fiscali	53.137,91	10.077,35	4.259,37	0,00	0,00	0,00	9.341,82	16.280,00	93.096,45
05	Gestione dei beni demaniali e patrimoniali	54.210,08	135.114,64	117.819,17	0,00	29.624,25	0,00	0,00	67.233,43	404.001,57
06	Ufficio tecnico	150.298,63	14.792,81	0,00	0,00	0,00	0,00	0,00	0,00	165.091,44
08	Statistica e sistemi informativi	341.858,90	25.959,57	180.497,32	0,00	0,00	0,00	0,00	0,00	548.315,79
11	Altri servizi generali	518.933,43	51.391,92	63.729,97	0,00	0,00	0,00	0,00	0,00	634.055,32
	TOTALE MISSIONE 1 - Servizi istituzionali, generali e di gestione	3.660.573,39	363.613,84	1.254.085,71	116.697,08	29.624,25	0,00	13.444,55	621.221,99	6.059.260,81
04	Missione 4 - Istruzione e diritto allo studio									
02	Altri ordini di istruzione non universitaria	0,00	0,00	98.886,66	0,00	0,00	0,00	0,00	0,00	98.886,66
05	Istruzione tecnica superiore	302.416,15	17.265,19	1.402.684,66	200.547,02	63.931,00	0,00	0,00	0,00	1.986.844,02
	TOTALE MISSIONE 4 - Istruzione e diritto allo studio	302.416,15	17.265,19	1.501.571,32	200.547,02	63.931,00	0,00	0,00	0,00	2.085.730,68
05	Missione 5 - Tutela e valorizzazione dei beni e attività culturali									
01	Valorizzazione dei beni di interesse storico	0,00	0,00	5.999,98	0,00	0,00	0,00	0,00	0,00	5.999,98
02	Attività culturali e interventi diversi nel settore culturale	84.112,20	5.459,23	8.669,00	75.883,20	0,00	0,00	0,00	0,00	174.123,63
	TOTALE MISSIONE 5 - Tutela e valorizzazione dei beni e attività culturali	84.112,20	5.459,23	14.668,98	75.883,20	0,00	0,00	0,00	0,00	180.123,61
07	Missione 7 - Turismo									
01	Sviluppo e valorizzazione del turismo	231.914,18	15.539,17	2.403,60	16.000,00	0,00	0,00	0,00	0,00	265.856,95
	TOTALE MISSIONE 7 - Turismo	231.914,18	15.539,17	2.403,60	16.000,00	0,00	0,00	0,00	0,00	265.856,95



MISSIONI E PROGRAMMI \ MACROAGGREGATI		Redditi da lavoro dipendente	Imposte e tasse a carico dell'ente	Acquisto di beni e servizi	Trasferimenti correnti	Interessi passivi	Altre spese per redditi da capitale	Rimborsi e poste correttive delle entrate	Altre spese correnti	Totale
		101	102	103	104	107	108	109	110	100
08	Missione 8 - Assetto del territorio ed edilizia abitativa									
01	Urbanistica e assetto del territorio	186.405,14	12.468,17	0,00	0,00	0,00	0,00	0,00	0,00	198.873,31
	TOTALE MISSIONE 8 - Assetto del territorio ed edilizia abitativa	186.405,14	12.468,17	0,00	0,00	0,00	0,00	0,00	0,00	198.873,31
09	Missione 9 - Sviluppo sostenibile e tutela del territorio e dell'ambiente									
01	Difesa del suolo	130.174,48	8.663,21	50.939,72	40.000,00	93,00	0,00	0,00	0,00	229.870,41
02	Tutela, valorizzazione e recupero ambientale	227.526,87	12.719,80	49.086,51	0,00	0,00	0,00	0,00	0,00	289.333,18
03	Rifiuti	459.009,37	29.129,08	76.790,60	0,00	0,00	0,00	0,00	0,00	564.929,05
04	Servizio idrico integrato	372.093,86	26.107,97	42.657,30	0,00	0,00	0,00	0,00	0,00	440.859,13
05	Aree protette, parchi naturali, protezione naturalistica e forestazione	117.658,16	7.729,72	5.587,59	80.969,00	0,00	0,00	0,00	0,00	211.944,47
08	Qualità dell'aria e riduzione dell'inquinamento	0,00	0,00	14.575,60	0,00	0,00	0,00	0,00	0,00	14.575,60
	TOTALE MISSIONE 9 - Sviluppo sostenibile e tutela del territorio e dell'ambiente	1.306.462,74	84.349,78	239.637,32	120.969,00	93,00	0,00	0,00	0,00	1.751.511,84
10	Missione 10 - Trasporti e diritto alla mobilità									
02	Trasporto pubblico locale	0,00	0,00	0,00	675,00	155,00	0,00	0,00	0,00	830,00
03	Trasporto per vie d'acqua	145.948,17	9.650,11	227.806,28	43.231,69	0,00	0,00	0,00	0,00	426.636,25
05	Viabilità e infrastrutture stradali	1.754.996,17	134.153,02	3.102.721,52	178.308,42	313.203,00	0,00	0,00	4.377,36	5.487.759,49
	TOTALE MISSIONE 10 - Trasporti e diritto alla mobilità	1.900.944,34	143.803,13	3.330.527,80	222.215,11	313.358,00	0,00	0,00	4.377,36	5.915.225,74
11	Missione 11 - Soccorso civile									
01	Sistema di protezione civile	72.342,53	4.655,54	0,00	0,00	0,00	0,00	0,00	0,00	76.998,07
	TOTALE MISSIONE 11 - Soccorso civile	72.342,53	4.655,54	0,00	0,00	0,00	0,00	0,00	0,00	76.998,07
12	Missione 12 - Diritti sociali, politiche sociali e famiglia									
07	Programmazione e governo della rete dei servizi sociosanitari e sociali	60.342,32	4.441,50	0,00	2.400,00	0,00	0,00	0,00	0,00	67.183,82



MISSIONI E PROGRAMMI \ MACROAGGREGATI		Redditi da lavoro dipendente	Imposte e tasse a carico dell'ente	Acquisto di beni e servizi	Trasferimenti correnti	Interessi passivi	Altre spese per redditi da capitale	Rimborsi e poste correttive delle entrate	Altre spese correnti	Totale
		101	102	103	104	107	108	109	110	100
	TOTALE MISSIONE 12 - Diritti sociali, politiche sociali e famiglia	60.342,32	4.441,50	0,00	2.400,00	0,00	0,00	0,00	0,00	67.183,82
15	Missione 15 - Politiche per il lavoro e la formazione professionale									
01	Servizi per lo sviluppo del mercato del lavoro	970.201,92	61.066,09	123.192,74	900.713,38	0,00	0,00	0,00	0,00	2.055.174,13
02	Formazione professionale	79.998,19	5.288,15	39.296,00	0,00	0,00	0,00	0,00	0,00	124.582,34
03	Sostegno all'occupazione	0,00	0,00	0,00	198.046,25	0,00	0,00	0,00	0,00	198.046,25
	TOTALE MISSIONE 15 - Politiche per il lavoro e la formazione professionale	1.050.200,11	66.354,24	162.488,74	1.098.759,63	0,00	0,00	0,00	0,00	2.377.802,72
16	Missione 16 - Agricoltura, politiche agroalimentari e pesca									
01	Sviluppo del settore agricolo e del sistema agroalimentare	0,00	0,00	18.300,00	234.161,37	0,00	0,00	0,00	0,00	252.461,37
02	Caccia e pesca	228.048,66	15.202,44	100.262,45	0,00	0,00	0,00	0,00	5.352,36	348.865,91
	TOTALE MISSIONE 16 - Agricoltura, politiche agroalimentari e pesca	228.048,66	15.202,44	118.562,45	234.161,37	0,00	0,00	0,00	5.352,36	601.327,28
17	Missione 17 - Energia e diversificazione delle fonti energetiche									
01	Fonti energetiche	36.822,97	2.415,00	0,00	0,00	0,00	0,00	0,00	0,00	39.237,97
	TOTALE MISSIONE 17 - Energia e diversificazione delle fonti energetiche	36.822,97	2.415,00	0,00	0,00	0,00	0,00	0,00	0,00	39.237,97
	TOTALE MACROAGGREGATI	9.120.584,73	735.567,23	6.623.945,92	2.087.632,41	407.006,25	0,00	13.444,55	630.951,71	19.619.132,80



MISSIONI E PROGRAMMI \ MACROAGGREGATI		Redditi da lavoro dipendente	Imposte e tasse a carico dell'ente	Acquisto di beni e servizi	Trasferimenti correnti	Interessi passivi	Altre spese per redditi da capitale	Rimborsi e poste correttive delle entrate	Altre spese correnti	Totale
		101	102	103	104	107	108	109	110	100
01	Missione 1 - Servizi istituzionali, generali e di gestione									
01	Organi istituzionali	1.537,12	0,00	62.779,89	0,00	0,00	0,00	0,00	0,00	64.317,01
02	Segreteria generale	13.228,69	124,69	24.450,85	24.005,05	0,00	0,00	0,00	3.647,80	65.457,08
03	Gestione economica, finanziaria, programmazione e provveditorato	12.521,37	83,68	210.692,34	0,00	0,00	0,00	1.951,59	13.330.400,15	13.555.649,13
04	Gestione delle entrate tributarie e servizi fiscali	720,71	1.157,45	14.650,62	0,00	0,00	0,00	769,59	52.227,82	69.526,19
05	Gestione dei beni demaniali e patrimoniali	292,83	49,51	256.005,63	0,00	0,00	0,00	0,00	0,00	256.347,97
06	Ufficio tecnico	6.840,91	0,00	0,00	0,00	0,00	0,00	0,00	0,00	6.840,91
08	Statistica e sistemi informativi	2.952,50	0,00	132.321,41	0,00	0,00	0,00	0,00	0,00	135.273,91
11	Altri servizi generali	33.875,87	1.185,55	24.220,63	0,00	0,00	0,00	0,00	0,00	59.282,05
	TOTALE MISSIONE 1 - Servizi istituzionali, generali e di gestione	71.970,00	2.600,88	725.121,37	24.005,05	0,00	0,00	2.721,18	13.386.275,77	14.212.694,25
04	Missione 4 - Istruzione e diritto allo studio									
02	Altri ordini di istruzione non universitaria	0,00	0,00	30.000,00	0,00	0,00	0,00	0,00	0,00	30.000,00
05	Istruzione tecnica superiore	0,00	0,00	2.039.121,77	180.000,00	0,00	0,00	0,00	0,00	2.219.121,77
	TOTALE MISSIONE 4 - Istruzione e diritto allo studio	0,00	0,00	2.069.121,77	180.000,00	0,00	0,00	0,00	0,00	2.249.121,77
05	Missione 5 - Tutela e valorizzazione dei beni e attività culturali									
02	Attività culturali e interventi diversi nel settore culturale	329,48	0,00	1.995,80	2.000,00	0,00	0,00	0,00	0,00	4.325,28
	TOTALE MISSIONE 5 - Tutela e valorizzazione dei beni e attività culturali	329,48	0,00	1.995,80	2.000,00	0,00	0,00	0,00	0,00	4.325,28
06	Missione 6 - Politiche giovanili, sport e tempo libero									
01	Sport e tempo libero	0,00	0,00	0,00	1.000,00	0,00	0,00	0,00	0,00	1.000,00
	TOTALE MISSIONE 6 - Politiche giovanili, sport e tempo libero	0,00	0,00	0,00	1.000,00	0,00	0,00	0,00	0,00	1.000,00
07	Missione 7 - Turismo									



MISSIONI E PROGRAMMI \ MACROAGGREGATI		Redditi da lavoro dipendente	Imposte e tasse a carico dell'ente	Acquisto di beni e servizi	Trasferimenti correnti	Interessi passivi	Altre spese per redditi da capitale	Rimborsi e poste correttive delle entrate	Altre spese correnti	Totale
		101	102	103	104	107	108	109	110	100
01	Sviluppo e valorizzazione del turismo	1.456,31	0,00	48.678,00	0,00	0,00	0,00	0,00	0,00	50.134,31
	TOTALE MISSIONE 7 - Turismo	1.456,31	0,00	48.678,00	0,00	0,00	0,00	0,00	0,00	50.134,31
08	Missione 8 - Assetto del territorio ed edilizia abitativa									
01	Urbanistica e assetto del territorio	1.096,75	0,00	0,00	0,00	0,00	0,00	0,00	0,00	1.096,75
	TOTALE MISSIONE 8 - Assetto del territorio ed edilizia abitativa	1.096,75	0,00	0,00	0,00	0,00	0,00	0,00	0,00	1.096,75
09	Missione 9 - Sviluppo sostenibile e tutela del territorio e dell'ambiente									
02	Tutela, valorizzazione e recupero ambientale	1.142,86	0,00	23.527,34	0,00	0,00	0,00	0,00	0,00	24.670,20
03	Rifiuti	8.249,26	0,00	0,00	0,00	0,00	0,00	0,00	0,00	8.249,26
04	Servizio idrico integrato	458,88	0,00	186.591,68	0,00	0,00	0,00	0,00	0,00	187.050,56
05	Aree protette, parchi naturali, protezione naturalistica e forestazione	882,79	0,00	0,00	0,00	0,00	0,00	0,00	0,00	882,79
	TOTALE MISSIONE 9 - Sviluppo sostenibile e tutela del territorio e dell'ambiente	10.733,79	0,00	210.119,02	0,00	0,00	0,00	0,00	0,00	220.852,81
10	Missione 10 - Trasporti e diritto alla mobilità									
02	Trasporto pubblico locale	122,85	0,00	0,00	0,00	0,00	0,00	0,00	0,00	122,85
03	Trasporto per vie d'acqua	1.238,25	0,00	90.837,67	45.761,44	0,00	0,00	0,00	0,00	137.837,36
05	Viabilità e infrastrutture stradali	72.939,33	3.245,70	2.195.486,71	0,00	0,00	0,00	0,00	0,00	2.271.671,74
	TOTALE MISSIONE 10 - Trasporti e diritto alla mobilità	74.300,43	3.245,70	2.286.324,38	45.761,44	0,00	0,00	0,00	0,00	2.409.631,95
11	Missione 11 - Soccorso civile									
01	Sistema di protezione civile	269,47	0,00	0,00	40.421,51	0,00	0,00	0,00	0,00	40.690,98
	TOTALE MISSIONE 11 - Soccorso civile	269,47	0,00	0,00	40.421,51	0,00	0,00	0,00	0,00	40.690,98
12	Missione 12 - Diritti sociali, politiche sociali e famiglia									
04	Interventi per soggetti a rischio di esclusione sociale	0,00	0,00	0,00	71.159,31	0,00	0,00	0,00	0,00	71.159,31



MISSIONI E PROGRAMMI \ MACROAGGREGATI		Redditi da lavoro dipendente	Imposte e tasse a carico dell'ente	Acquisto di beni e servizi	Trasferimenti correnti	Interessi passivi	Altre spese per redditi da capitale	Rimborsi e poste correttive delle entrate	Altre spese correnti	Totale
		101	102	103	104	107	108	109	110	100
07	Programmazione e governo della rete dei servizi sociosanitari e sociali	496,31	0,00	0,00	0,00	0,00	0,00	0,00	0,00	496,31
	TOTALE MISSIONE 12 - Diritti sociali, politiche sociali e famiglia	496,31	0,00	0,00	71.159,31	0,00	0,00	0,00	0,00	71.655,62
15	Missione 15 - Politiche per il lavoro e la formazione professionale									
01	Servizi per lo sviluppo del mercato del lavoro	10.893,66	270,13	180.046,63	0,00	0,00	0,00	0,00	0,00	191.210,42
02	Formazione professionale	1.027,11	106,12	28.160,00	0,00	0,00	0,00	0,00	0,00	29.293,23
03	Sostegno all'occupazione	0,00	0,00	0,00	63.030,50	0,00	0,00	0,00	0,00	63.030,50
	TOTALE MISSIONE 15 - Politiche per il lavoro e la formazione professionale	11.920,77	376,25	208.206,63	63.030,50	0,00	0,00	0,00	0,00	283.534,15
16	Missione 16 - Agricoltura, politiche agroalimentari e pesca									
01	Sviluppo del settore agricolo e del sistema agroalimentare	0,00	0,00	3.660,00	2.764,64	0,00	0,00	0,00	0,00	6.424,64
02	Caccia e pesca	4.016,23	0,00	20.575,27	50.000,00	0,00	0,00	0,00	0,00	74.591,50
	TOTALE MISSIONE 16 - Agricoltura, politiche agroalimentari e pesca	4.016,23	0,00	24.235,27	52.764,64	0,00	0,00	0,00	0,00	81.016,14
17	Missione 17 - Energia e diversificazione delle fonti energetiche									
01	Fonti energetiche	79,99	0,00	0,00	0,00	0,00	0,00	0,00	0,00	79,99
	TOTALE MISSIONE 17 - Energia e diversificazione delle fonti energetiche	79,99	0,00	0,00	0,00	0,00	0,00	0,00	0,00	79,99
	TOTALE MACROAGGREGATI	176.669,53	6.222,83	5.573.802,24	480.142,45	0,00	0,00	2.721,18	13.386.275,77	19.625.834,00



MISSIONI E PROGRAMMI \ MACROAGGREGATI		Tributi in conto capitale a carico dell'ente	Investimenti fissi lordi e acquisto di terreni	Contributi agli investimenti	Altri trasferimenti in conto capitale	Altre spese in conto capitale	Totale SPESE IN CONTO CAPITALE	Acquisizioni di attività finanziarie	Concessione crediti di breve termine	Concessione crediti di medio - lungo termine	Altre spese per incremento di attività finanziarie	Totale SPESE PER INCREMENTO DI ATTIVITA' FINANZIARIE
		201	202	203	204	205	200	301	302	303	304	300
01	Missione 1 - Servizi istituzionali, generali e di gestione											
05	Gestione dei beni demaniali e patrimoniali	0,00	388.471,45	0,00	0,00	0,00	388.471,45	0,00	0,00	0,00	0,00	0,00
08	Statistica e sistemi informativi	0,00	117.668,36	0,00	0,00	0,00	117.668,36	0,00	0,00	0,00	0,00	0,00
11	Altri servizi generali	0,00	138.052,26	0,00	0,00	0,00	138.052,26	0,00	0,00	0,00	0,00	0,00
	TOTALE MISSIONE 1 - Servizi istituzionali, generali e di gestione	0,00	644.192,07	0,00	0,00	0,00	644.192,07	0,00	0,00	0,00	0,00	0,00
04	Missione 4 - Istruzione e diritto allo studio											
02	Altri ordini di istruzione non universitaria	0,00	1.117.537,55	0,00	0,00	0,00	1.117.537,55	0,00	0,00	0,00	0,00	0,00
05	Istruzione tecnica superiore	0,00	917.881,69	66.500,00	0,00	0,00	984.381,69	0,00	0,00	0,00	0,00	0,00
	TOTALE MISSIONE 4 - Istruzione e diritto allo studio	0,00	2.035.419,24	66.500,00	0,00	0,00	2.101.919,24	0,00	0,00	0,00	0,00	0,00
07	Missione 7 - Turismo											
01	Sviluppo e valorizzazione del turismo	0,00	9.996,68	0,00	0,00	0,00	9.996,68	0,00	0,00	0,00	0,00	0,00
	TOTALE MISSIONE 7 - Turismo	0,00	9.996,68	0,00	0,00	0,00	9.996,68	0,00	0,00	0,00	0,00	0,00
09	Missione 9 - Sviluppo sostenibile e tutela del territorio e dell'ambiente											
04	Servizio idrico integrato	0,00	0,00	626.106,49	0,00	0,00	626.106,49	0,00	0,00	0,00	0,00	0,00
	TOTALE MISSIONE 9 - Sviluppo sostenibile e tutela del territorio e dell'ambiente	0,00	0,00	626.106,49	0,00	0,00	626.106,49	0,00	0,00	0,00	0,00	0,00
10	Missione 10 - Trasporti e diritto alla mobilità											
03	Trasporto per vie d'acqua	0,00	1.025.501,34	0,00	0,00	0,00	1.025.501,34	0,00	0,00	0,00	0,00	0,00
05	Viabilità e infrastrutture stradali	0,00	18.856.060,15	100.000,00	0,00	0,00	18.956.060,15	0,00	0,00	0,00	0,00	0,00
	TOTALE MISSIONE 10 - Trasporti e diritto alla mobilità	0,00	19.881.561,49	100.000,00	0,00	0,00	19.981.561,49	0,00	0,00	0,00	0,00	0,00
11	Missione 11 - Soccorso civile											
01	Sistema di protezione civile	0,00	49.644,95	0,00	0,00	0,00	49.644,95	0,00	0,00	0,00	0,00	0,00
	TOTALE MISSIONE 11 - Soccorso civile	0,00	49.644,95	0,00	0,00	0,00	49.644,95	0,00	0,00	0,00	0,00	0,00



MISSIONI E PROGRAMMI \ MACROAGGREGATI		Tributi in conto capitale a carico dell'ente	Investimenti fissi lordi e acquisto di terreni	Contributi agli investimenti	Altri trasferimenti in conto capitale	Altre spese in conto capitale	Totale SPESE IN CONTO CAPITALE	Acquisizioni di attività finanziarie	Concessione crediti di breve termine	Concessione crediti di medio - lungo termine	Altre spese per incremento di attività finanziarie	Totale SPESE PER INCREMENTO DI ATTIVITA' FINANZIARIE
		201	202	203	204	205	200	301	302	303	304	300
15	Missione 15 - Politiche per il lavoro e la formazione professionale											
01	Servizi per lo sviluppo del mercato del lavoro	0,00	217.060,32	0,00	0,00	0,00	217.060,32	0,00	0,00	0,00	0,00	0,00
	TOTALE MISSIONE 15 - Politiche per il lavoro e la formazione professionale	0,00	217.060,32	0,00	0,00	0,00	217.060,32	0,00	0,00	0,00	0,00	0,00
16	Missione 16 - Agricoltura, politiche agroalimentari e pesca											
02	Caccia e pesca	0,00	85.720,04	0,00	0,00	0,00	85.720,04	0,00	0,00	0,00	0,00	0,00
	TOTALE MISSIONE 16 - Agricoltura, politiche agroalimentari e pesca	0,00	85.720,04	0,00	0,00	0,00	85.720,04	0,00	0,00	0,00	0,00	0,00
	TOTALE MACROAGGREGATI	0,00	22.923.594,79	792.606,49	0,00	0,00	23.716.201,28	0,00	0,00	0,00	0,00	0,00



MISSIONI E PROGRAMMI \ MACROAGGREGATI		Tributi in conto capitale a carico dell'ente	Investimenti fissi lordi e acquisto di terreni	Contributi agli investimenti	Altri trasferimenti in conto capitale	Altre spese in conto capitale	Totale SPESE IN CONTO CAPITALE	Acquisizioni di attività finanziarie	Concessione crediti di breve termine	Concessione crediti di medio - lungo termine	Altre spese per incremento di attività finanziarie	Totale SPESE PER INCREMENTO DI ATTIVITA' FINANZIARIE
		201	202	203	204	205	200	301	302	303	304	300
01	Missione 1 - Servizi istituzionali, generali e di gestione											
05	Gestione dei beni demaniali e patrimoniali	0,00	182.648,68	0,00	0,00	0,00	182.648,68	0,00	0,00	0,00	0,00	0,00
08	Statistica e sistemi informativi	0,00	16.721,18	0,00	0,00	0,00	16.721,18	0,00	0,00	0,00	0,00	0,00
11	Altri servizi generali	0,00	137.996,14	0,00	0,00	0,00	137.996,14	0,00	0,00	0,00	0,00	0,00
	TOTALE MISSIONE 1 - Servizi istituzionali, generali e di gestione	0,00	337.366,00	0,00	0,00	0,00	337.366,00	0,00	0,00	0,00	0,00	0,00
04	Missione 4 - Istruzione e diritto allo studio											
02	Altri ordini di istruzione non universitaria	0,00	1.094.613,90	0,00	0,00	0,00	1.094.613,90	0,00	0,00	0,00	0,00	0,00
05	Istruzione tecnica superiore	0,00	896.888,41	66.500,00	0,00	0,00	963.388,41	0,00	0,00	0,00	0,00	0,00
	TOTALE MISSIONE 4 - Istruzione e diritto allo studio	0,00	1.991.502,31	66.500,00	0,00	0,00	2.058.002,31	0,00	0,00	0,00	0,00	0,00
09	Missione 9 - Sviluppo sostenibile e tutela del territorio e dell'ambiente											
04	Servizio idrico integrato	0,00	0,00	626.106,49	0,00	0,00	626.106,49	0,00	0,00	0,00	0,00	0,00
	TOTALE MISSIONE 9 - Sviluppo sostenibile e tutela del territorio e dell'ambiente	0,00	0,00	626.106,49	0,00	0,00	626.106,49	0,00	0,00	0,00	0,00	0,00
10	Missione 10 - Trasporti e diritto alla mobilità											
03	Trasporto per vie d'acqua	0,00	1.003.322,18	0,00	0,00	0,00	1.003.322,18	0,00	0,00	0,00	0,00	0,00
05	Viabilità e infrastrutture stradali	0,00	17.909.915,64	100.000,00	0,00	0,00	18.009.915,64	0,00	0,00	0,00	0,00	0,00
	TOTALE MISSIONE 10 - Trasporti e diritto alla mobilità	0,00	18.913.237,82	100.000,00	0,00	0,00	19.013.237,82	0,00	0,00	0,00	0,00	0,00
11	Missione 11 - Soccorso civile											
01	Sistema di protezione civile	0,00	26.414,16	0,00	0,00	0,00	26.414,16	0,00	0,00	0,00	0,00	0,00
	TOTALE MISSIONE 11 - Soccorso civile	0,00	26.414,16	0,00	0,00	0,00	26.414,16	0,00	0,00	0,00	0,00	0,00
15	Missione 15 - Politiche per il lavoro e la formazione professionale											
01	Servizi per lo sviluppo del mercato del lavoro	0,00	9.620,25	0,00	0,00	0,00	9.620,25	0,00	0,00	0,00	0,00	0,00



PROSPETTO DELLE SPESE DI BILANCIO PER MISSIONI, PROGRAMMI E MACROAGGREGATI

SPESE IN CONTO CAPITALE E SPESE PER INCREMENTO DI ATTIVITA' FINANZIARIE

PAGAMENTI IN C/COMPETENZA

Esercizio Finanziario 2021

MISSIONI E PROGRAMMI \ MACROAGGREGATI		Tributi in conto capitale a carico dell'ente	Investimenti fissi lordi e acquisto di terreni	Contributi agli investimenti	Altri trasferimenti in conto capitale	Altre spese in conto capitale	Totale SPESE IN CONTO CAPITALE	Acquisizioni di attività finanziarie	Concessione crediti di breve termine	Concessione crediti di medio - lungo termine	Altre spese per incremento di attività finanziarie	Totale SPESE PER INCREMENTO DI ATTIVITA' FINANZIARIE
		201	202	203	204	205	200	301	302	303	304	300
	<i>TOTALE MISSIONE 15 - Politiche per il lavoro e la formazione professionale</i>	0,00	9.620,25	0,00	0,00	0,00	9.620,25	0,00	0,00	0,00	0,00	0,00
16	<i>Missione 16 - Agricoltura, politiche agroalimentari e pesca</i>											
02	Caccia e pesca	0,00	85.720,04	0,00	0,00	0,00	85.720,04	0,00	0,00	0,00	0,00	0,00
	<i>TOTALE MISSIONE 16 - Agricoltura, politiche agroalimentari e pesca</i>	0,00	85.720,04	0,00	0,00	0,00	85.720,04	0,00	0,00	0,00	0,00	0,00
	TOTALE MACROAGGREGATI	0,00	21.363.860,58	792.606,49	0,00	0,00	22.156.467,07	0,00	0,00	0,00	0,00	0,00



MISSIONI E PROGRAMMI \ MACROAGGREGATI		Tributi in conto capitale a carico dell'ente	Investimenti fissi lordi e acquisto di terreni	Contributi agli investimenti	Altri trasferimenti in conto capitale	Altre spese in conto capitale	Totale SPESE IN CONTO CAPITALE	Acquisizioni di attività finanziarie	Concessione crediti di breve termine	Concessione crediti di medio - lungo termine	Altre spese per incremento di attività finanziarie	Totale SPESE PER INCREMENTO DI ATTIVITA' FINANZIARIE
		201	202	203	204	205	200	301	302	303	304	300
01	Missione 1 - Servizi istituzionali, generali e di gestione											
05	Gestione dei beni demaniali e patrimoniali	0,00	10.668,90	0,00	0,00	0,00	10.668,90	0,00	0,00	0,00	0,00	0,00
08	Statistica e sistemi informativi	0,00	89.695,63	0,00	0,00	0,00	89.695,63	0,00	0,00	0,00	0,00	0,00
	TOTALE MISSIONE 1 - Servizi istituzionali, generali e di gestione	0,00	100.364,53	0,00	0,00	0,00	100.364,53	0,00	0,00	0,00	0,00	0,00
04	Missione 4 - Istruzione e diritto allo studio											
02	Altri ordini di istruzione non universitaria	0,00	385.633,47	0,00	0,00	0,00	385.633,47	0,00	0,00	0,00	0,00	0,00
05	Istruzione tecnica superiore	0,00	976,00	0,00	0,00	0,00	976,00	0,00	0,00	0,00	0,00	0,00
	TOTALE MISSIONE 4 - Istruzione e diritto allo studio	0,00	386.609,47	0,00	0,00	0,00	386.609,47	0,00	0,00	0,00	0,00	0,00
07	Missione 7 - Turismo											
01	Sviluppo e valorizzazione del turismo	0,00	3.918,86	0,00	0,00	0,00	3.918,86	0,00	0,00	0,00	0,00	0,00
	TOTALE MISSIONE 7 - Turismo	0,00	3.918,86	0,00	0,00	0,00	3.918,86	0,00	0,00	0,00	0,00	0,00
10	Missione 10 - Trasporti e diritto alla mobilità											
03	Trasporto per vie d'acqua	0,00	35.128,00	0,00	0,00	0,00	35.128,00	0,00	0,00	0,00	0,00	0,00
05	Viabilità e infrastrutture stradali	0,00	465.508,24	0,00	0,00	0,00	465.508,24	0,00	0,00	0,00	0,00	0,00
	TOTALE MISSIONE 10 - Trasporti e diritto alla mobilità	0,00	500.636,24	0,00	0,00	0,00	500.636,24	0,00	0,00	0,00	0,00	0,00
15	Missione 15 - Politiche per il lavoro e la formazione professionale											
01	Servizi per lo sviluppo del mercato del lavoro	0,00	12.843,27	0,00	0,00	0,00	12.843,27	0,00	0,00	0,00	0,00	0,00
	TOTALE MISSIONE 15 - Politiche per il lavoro e la formazione professionale	0,00	12.843,27	0,00	0,00	0,00	12.843,27	0,00	0,00	0,00	0,00	0,00
16	Missione 16 - Agricoltura, politiche agroalimentari e pesca											
02	Caccia e pesca	0,00	37.457,66	0,00	0,00	0,00	37.457,66	0,00	0,00	0,00	0,00	0,00
	TOTALE MISSIONE 16 - Agricoltura, politiche agroalimentari e pesca	0,00	37.457,66	0,00	0,00	0,00	37.457,66	0,00	0,00	0,00	0,00	0,00



PROSPETTO DELLE SPESE DI BILANCIO PER MISSIONI, PROGRAMMI E MACROAGGREGATI

SPESE IN CONTO CAPITALE E SPESE PER INCREMENTO DI ATTIVITA' FINANZIARIE

PAGAMENTI IN C/RESIDUI

Esercizio Finanziario 2021

MISSIONI E PROGRAMMI \ MACROAGGREGATI	Tributi in conto capitale a carico dell'ente	Investimenti fissi lordi e acquisto di terreni	Contributi agli investimenti	Altri trasferimenti in conto capitale	Altre spese in conto capitale	Totale SPESE IN CONTO CAPITALE	Acquisizioni di attività finanziarie	Concessione crediti di breve termine	Concessione crediti di medio - lungo termine	Altre spese per incremento di attività finanziarie	Totale SPESE PER INCREMENTO DI ATTIVITA' FINANZIARIE
	201	202	203	204	205	200	301	302	303	304	300
TOTALE MACROAGGREGATI	0,00	1.041.830,03	0,00	0,00	0,00	1.041.830,03	0,00	0,00	0,00	0,00	0,00



MISSIONI E PROGRAMMI \		Rimborso di titoli obbligazionari	Rimborso prestiti a breve termine	Rimborso mutui e altri finanziamenti a medio lungo termine	Rimborso di altre forme di indebitamento	Fondi per rimborso prestiti (1)	Totale
MACROAGGREGATI		401	402	403	404	405	400
50	Missione 50 - Debito pubblico						
02	Quota capitale ammortamento mutui e prestiti obbligazionari	2.361.712,00	0,00	1.538.880,71	0,00	0,00	3.900.592,71
	TOTALE MISSIONE 50 - Debito pubblico	2.361.712,00	0,00	1.538.880,71	0,00	0,00	3.900.592,71

(1) Gli stanziamenti di spesa riguardanti il macroaggregato "Fondi per rimborso prestiti" non possono essere impegnati e pagati.



MISSIONI E PROGRAMMI \		Uscite per partite di giro	Uscite per conto terzi	Totale
MACROAGGREGATI		701	702	700
99	Missione 99 - Servizi per conto terzi			
01	Servizi per conto terzi e Partite di giro	7.578.364,47	491.214,87	8.069.579,34
	TOTALE MISSIONE 99 - Servizi per conto terzi	7.578.364,47	491.214,87	8.069.579,34



RIEPILOGO SPESE PER TITOLI E MACROAGGREGATI IMPEGNI

TITOLI E MACROAGGREGATI DI SPESA		Totale	- di cui non ricorrenti
TITOLO 1 - Spese correnti			
101	Redditi da lavoro dipendente	9.358.532,20	0,00
102	Imposte e tasse a carico dell'ente	761.030,63	155,50
103	Acquisto di beni e servizi	13.827.115,56	1.369.277,21
104	Trasferimenti correnti	17.348.081,85	412.469,79
107	Interessi passivi	407.006,25	0,00
109	Rimborsi e poste correttive delle entrate	13.649,01	4.307,19
110	Altre spese correnti	756.164,98	109.827,80
100	Totale TITOLO 1	42.471.580,48	1.896.037,49
TITOLO 2 - Spese in conto capitale			
202	Investimenti fissi lordi e acquisto di terreni	22.923.594,79	22.873.949,84
203	Contributi agli investimenti	792.606,49	792.606,49
204	Altri trasferimenti in conto capitale	0,00	0,00
205	Altre spese in conto capitale	0,00	0,00
200	Totale TITOLO 2	23.716.201,28	23.666.556,33
TITOLO 3 - Spese per incremento attività finanziarie			
301	Acquisizioni di attività finanziarie	0,00	0,00
303	Concessione crediti di medio-lungo termine	0,00	0,00
304	Altre spese per incremento di attività finanziarie	0,00	0,00
300	Totale TITOLO 3	0,00	0,00
TITOLO 4 - Rimborso Prestiti			
401	Rimborso di titoli obbligazionari	2.361.712,00	0,00
403	Rimborso mutui e altri finanziamenti a medio lungo termine	1.538.880,71	0,00
404	Rimborso di altre forme di indebitamento	0,00	0,00
400	Totale TITOLO 4	3.900.592,71	0,00
TITOLO 5 - Chiusura Anticipazioni ricevute da istituto tesoriere/cassiere			
501	Chiusura Anticipazioni ricevute da istituto tesoriere/cassiere	0,00	0,00
500	Totale TITOLO 5	0,00	0,00
TITOLO 7 - Uscite per conto terzi e partite di giro			
701	Uscite per partite di giro	7.578.364,47	0,00
702	Uscite per conto terzi	491.214,87	0,00
700	Totale TITOLO 7	8.069.579,34	0,00
TOTALE IMPEGNI		78.157.953,81	25.562.593,82



ACCERTAMENTI ASSUNTI NELL'ESERCIZIO DI RIFERIMENTO E NEGLI ESERCIZI PRECEDENTI IMPUTATI ALL'ANNO SUCCESSIVO CUI SI RIFERISCE IL RENDICONTO E SEGUENTI. Esercizio: 2021

TITOLI E TIPOLOGIE DI ENTRATA		Anno successivo a quello cui si riferisce il rendiconto		Secondo anno successivo a quello cui si riferisce il rendiconto		Anni successivi
		Previsioni di competenza	Accertamenti	Previsioni di competenza del bilancio pluriennale	Accertamenti	Accertamenti
TITOLO 1 - Entrate correnti di natura tributaria, contributiva e perequativa						
10101	Tipologia 101: Imposte, tasse e proventi assimilati	30.530.000,00	1.327.846,30	30.530.000,00	0,00	0,00
10301	Tipologia 301: Fondi perequativi da Amministrazioni Centrali	185.933,88	0,00	185.933,88	0,00	0,00
10000	Totale TITOLO 1	30.715.933,88	1.327.846,30	30.715.933,88	0,00	0,00

**ACCERTAMENTI ASSUNTI NELL'ESERCIZIO DI RIFERIMENTO E NEGLI ESERCIZI PRECEDENTI IMPUTATI ALL'ANNO SUCCESSIVO CUI SI RIFERISCE IL RENDICONTO E SEGUENTI. Esercizio: 2021**

TITOLI E TIPOLOGIE DI ENTRATA		Anno successivo a quello cui si riferisce il rendiconto		Secondo anno successivo a quello cui si riferisce il rendiconto		Anni successivi
		Previsioni di competenza	Accertamenti	Previsioni di competenza del bilancio pluriennale	Accertamenti	Accertamenti
TITOLO 2 - Trasferimenti correnti						
20101	Tipologia 101: Trasferimenti correnti da Amministrazioni pubbliche	14.005.098,53	750.376,41	12.770.854,44	183.520,00	0,00
20103	Tipologia 103: Trasferimenti correnti da Imprese	160.000,00	85.400,00	160.000,00	63.440,00	73.000,00
20104	Tipologia 104: Trasferimenti correnti da Istituzioni Sociali Private	160.000,00	0,00	0,00	0,00	0,00
20105	Tipologia 105: Trasferimenti correnti dall'Unione Europea e dal Resto del Mondo	280.685,55	280.685,55	195.126,47	195.126,47	0,00
20000	Totale TITOLO 2	14.605.784,08	1.116.461,96	13.125.980,91	442.086,47	73.000,00

**ACCERTAMENTI ASSUNTI NELL'ESERCIZIO DI RIFERIMENTO E NEGLI ESERCIZI PRECEDENTI IMPUTATI ALL'ANNO SUCCESSIVO CUI SI RIFERISCE IL RENDICONTO E SEGUENTI. Esercizio: 2021**

TITOLI E TIPOLOGIE DI ENTRATA		Anno successivo a quello cui si riferisce il rendiconto		Secondo anno successivo a quello cui si riferisce il rendiconto		Anni successivi
		Previsioni di competenza	Accertamenti	Previsioni di competenza del bilancio pluriennale	Accertamenti	Accertamenti
TITOLO 3 - Entrate extratributarie						
30100	Tipologia 100: Vendita di beni e servizi e proventi derivanti dalla gestione dei beni	2.673.851,01	282.374,00	2.673.851,01	261.994,00	201.134,00
30200	Tipologia 200: Proventi derivanti dall'attività di controllo e repressione delle irregolarità e degli illeciti	736.000,00	0,00	736.000,00	0,00	0,00
30300	Tipologia 300: Interessi attivi	200,00	0,00	200,00	0,00	0,00
30400	Tipologia 400: Altre entrate da redditi da capitale	1.138.155,00	0,00	1.168.155,00	0,00	0,00
30500	Tipologia 500: Rimborsi e altre entrate correnti	979.206,92	10.080,88	979.206,92	9.150,00	0,00
30000	Totale TITOLO 3	5.527.412,93	292.454,88	5.557.412,93	271.144,00	201.134,00

**ACCERTAMENTI ASSUNTI NELL'ESERCIZIO DI RIFERIMENTO E NEGLI ESERCIZI PRECEDENTI IMPUTATI ALL'ANNO SUCCESSIVO CUI SI RIFERISCE IL RENDICONTO E SEGUENTI. Esercizio: 2021**

TITOLI E TIPOLOGIE DI ENTRATA		Anno successivo a quello cui si riferisce il rendiconto		Secondo anno successivo a quello cui si riferisce il rendiconto		Anni successivi
		Previsioni di competenza	Accertamenti	Previsioni di competenza del bilancio pluriennale	Accertamenti	Accertamenti
TITOLO 4 - Entrate in conto capitale						
40200	Tipologia 200: Contributi agli investimenti	62.952.677,04	18.483.782,19	29.008.541,42	20.685.200,00	0,00
40300	Tipologia 300: Altri trasferimenti in conto capitale	405.000,00	0,00	405.000,00	0,00	0,00
40400	Tipologia 400: Entrate da alienazione di beni materiali e immateriali	4.038.960,00	70.000,00	0,00	0,00	0,00
40500	Tipologia 500: Altre entrate in conto capitale	20.000,00	0,00	20.000,00	0,00	0,00
40000	Totale TITOLO 4	67.416.637,04	18.553.782,19	29.433.541,42	20.685.200,00	0,00



ACCERTAMENTI ASSUNTI NELL'ESERCIZIO DI RIFERIMENTO E NEGLI ESERCIZI PRECEDENTI IMPUTATI ALL'ANNO SUCCESSIVO CUI SI RIFERISCE IL RENDICONTO E SEGUENTI. Esercizio: 2021

TITOLI E TIPOLOGIE DI ENTRATA		Anno successivo a quello cui si riferisce il rendiconto		Secondo anno successivo a quello cui si riferisce il rendiconto		Anni successivi
		Previsioni di competenza	Accertamenti	Previsioni di competenza del bilancio pluriennale	Accertamenti	Accertamenti
TITOLO 5 - Entrate da riduzione di attività finanziarie						
50400	Tipologia 400: Altre entrate per riduzione di attività finanziarie	0,00	0,00	4.590.000,00	0,00	0,00
50000	Totale TITOLO 5	0,00	0,00	4.590.000,00	0,00	0,00



ACCERTAMENTI ASSUNTI NELL'ESERCIZIO DI RIFERIMENTO E NEGLI ESERCIZI PRECEDENTI IMPUTATI ALL'ANNO SUCCESSIVO CUI SI RIFERISCE IL RENDICONTO E SEGUENTI. Esercizio: 2021

TITOLI E TIPOLOGIE DI ENTRATA		Anno successivo a quello cui si riferisce il rendiconto		Secondo anno successivo a quello cui si riferisce il rendiconto		Anni successivi
		Previsioni di competenza	Accertamenti	Previsioni di competenza del bilancio pluriennale	Accertamenti	Accertamenti
TITOLO 6 - Accensione Prestiti						
60300	Tipologia 300: Accensione mutui e altri finanziamenti a medio lungo termine	0,00	0,00	4.590.000,00	0,00	0,00
60000	Totale TITOLO 6	0,00	0,00	4.590.000,00	0,00	0,00

**ACCERTAMENTI ASSUNTI NELL'ESERCIZIO DI RIFERIMENTO E NEGLI ESERCIZI PRECEDENTI IMPUTATI ALL'ANNO SUCCESSIVO CUI SI RIFERISCE IL RENDICONTO E SEGUENTI. Esercizio: 2021**

TITOLI E TIPOLOGIE DI ENTRATA		Anno successivo a quello cui si riferisce il rendiconto		Secondo anno successivo a quello cui si riferisce il rendiconto		Anni successivi
		Previsioni di competenza	Accertamenti	Previsioni di competenza del bilancio pluriennale	Accertamenti	Accertamenti
TITOLO 9 - Entrate per conto terzi e partite di giro						
90100	Tipologia 100: Entrate per partite di giro	11.727.000,00	34,00	11.727.000,00	0,00	0,00
90200	Tipologia 200: Entrate per conto terzi	8.965.000,00	1,00	8.965.000,00	0,00	0,00
90000	Totale TITOLO 9	20.692.000,00	35,00	20.692.000,00	0,00	0,00
TOTALE ACCERTAMENTI		138.957.767,93	21.290.580,33	108.704.869,14	21.398.430,47	274.134,00

**IMPEGNI ASSUNTI NELL'ESERCIZIO DI RIFERIMENTO E NEGLI
ESERCIZI PRECEDENTI IMPUTATI ALL'ANNO SUCCESSIVO CUI SI
RIFERISCE IL RENDICONTO E SEGUENTI. Esercizio: 2021**

TITOLI E MACROAGGREGATI DI SPESA		Anno successivo a quello cui si riferisce il rendiconto		Secondo anno successivo a quello cui si riferisce il rendiconto		Anni successivi
		Previsioni di competenza	Impegni	Previsioni di competenza del bilancio pluriennale	Impegni	Impegni
TITOLO 1 - Spese correnti						
101	Redditi da lavoro dipendente	13.338.570,41	126.619,26	12.403.009,30	90.894,60	0,00
102	Imposte e tasse a carico dell'ente	1.143.954,37	4.268,63	1.037.690,47	3.648,45	0,00
103	Acquisto di beni e servizi	14.120.916,69	4.790.269,29	13.540.112,52	2.723.951,28	817.321,93
104	Trasferimenti correnti	17.882.708,49	342.150,04	16.403.071,84	130.403,02	43.000,00
107	Interessi passivi	453.165,00	0,00	475.561,00	0,00	0,00
109	Rimborsi e poste correttive delle entrate	47.000,00	0,00	47.000,00	0,00	0,00
110	Altre spese correnti	1.788.104,44	458.264,80	1.788.304,44	0,00	0,00
100	Totale TITOLO 1	48.774.419,40	5.721.572,02	45.694.749,57	2.948.897,35	860.321,93

**IMPEGNI ASSUNTI NELL'ESERCIZIO DI RIFERIMENTO E NEGLI
ESERCIZI PRECEDENTI IMPUTATI ALL'ANNO SUCCESSIVO CUI SI
RIFERISCE IL RENDICONTO E SEGUENTI. Esercizio: 2021**

TITOLI E MACROAGGREGATI DI SPESA		Anno successivo a quello cui si riferisce il rendiconto		Secondo anno successivo a quello cui si riferisce il rendiconto		Anni successivi
		Previsioni di competenza	Impegni	Previsioni di competenza del bilancio pluriennale	Impegni	Impegni
<i>TITOLO 2 - Spese in conto capitale</i>						
202	Investimenti fissi lordi e acquisto di terreni	102.391.055,89	15.082.633,32	34.924.264,26	9.035.200,00	0,00
203	Contributi agli investimenti	955.886,90	0,00	0,00	0,00	0,00
200	Totale TITOLO 2	103.346.942,79	15.082.633,32	34.924.264,26	9.035.200,00	0,00



IMPEGNI ASSUNTI NELL'ESERCIZIO DI RIFERIMENTO E NEGLI ESERCIZI PRECEDENTI IMPUTATI ALL'ANNO SUCCESSIVO CUI SI RIFERISCE IL RENDICONTO E SEGUENTI. **Esercizio: 2021**

TITOLI E MACROAGGREGATI DI SPESA		Anno successivo a quello cui si riferisce il rendiconto		Secondo anno successivo a quello cui si riferisce il rendiconto		Anni successivi
		Previsioni di competenza	Impegni	Previsioni di competenza del bilancio pluriennale	Impegni	Impegni
TITOLO 3 - Spese per incremento attività finanziarie						
304	Altre spese per incremento di attività finanziarie	0,00	0,00	4.590.000,00	0,00	0,00
300	Totale TITOLO 3	0,00	0,00	4.590.000,00	0,00	0,00



**IMPEGNI ASSUNTI NELL'ESERCIZIO DI RIFERIMENTO E NEGLI
ESERCIZI PRECEDENTI IMPUTATI ALL'ANNO SUCCESSIVO CUI SI
RIFERISCE IL RENDICONTO E SEGUENTI. Esercizio: 2021**

TITOLI E MACROAGGREGATI DI SPESA		Anno successivo a quello cui si riferisce il rendiconto		Secondo anno successivo a quello cui si riferisce il rendiconto		Anni successivi
		Previsioni di competenza	Impegni	Previsioni di competenza del bilancio pluriennale	Impegni	Impegni
<i>TITOLO 4 - Rimborso Prestiti</i>						
401	Rimborso di titoli obbligazionari	1.206.199,19	0,00	1.253.549,19	0,00	0,00
403	Rimborso mutui e altri finanziamenti a medio lungo termine	1.545.106,12	0,00	1.550.306,12	0,00	0,00
400	Totale TITOLO 4	2.751.305,31	0,00	2.803.855,31	0,00	0,00



IMPEGNI ASSUNTI NELL'ESERCIZIO DI RIFERIMENTO E NEGLI ESERCIZI PRECEDENTI IMPUTATI ALL'ANNO SUCCESSIVO CUI SI RIFERISCE IL RENDICONTO E SEGUENTI. Esercizio: 2021

TITOLI E MACROAGGREGATI DI SPESA		Anno successivo a quello cui si riferisce il rendiconto		Secondo anno successivo a quello cui si riferisce il rendiconto		Anni successivi
		Previsioni di competenza	Impegni	Previsioni di competenza del bilancio pluriennale	Impegni	Impegni
<i>TITOLO 5 - Chiusura Anticipazioni ricevute da istituto tesoriere/cassiere</i>						
501	Chiusura Anticipazioni ricevute da istituto tesoriere/cassiere	10.000.000,00	0,00	10.000.000,00	0,00	0,00
500	Totale TITOLO 5	10.000.000,00	0,00	10.000.000,00	0,00	0,00



IMPEGNI ASSUNTI NELL'ESERCIZIO DI RIFERIMENTO E NEGLI ESERCIZI PRECEDENTI IMPUTATI ALL'ANNO SUCCESSIVO CUI SI RIFERISCE IL RENDICONTO E SEGUENTI. Esercizio: 2021

TITOLI E MACROAGGREGATI DI SPESA		Anno successivo a quello cui si riferisce il rendiconto		Secondo anno successivo a quello cui si riferisce il rendiconto		Anni successivi
		Previsioni di competenza	Impegni	Previsioni di competenza del bilancio pluriennale	Impegni	Impegni
TITOLO 7 - Uscite per conto terzi e partite di giro						
701	Uscite per partite di giro	11.727.000,00	1.620.000,00	11.727.000,00	0,00	0,00
702	Uscite per conto terzi	8.965.000,00	0,00	8.965.000,00	0,00	0,00
700	Totale TITOLO 7	20.692.000,00	1.620.000,00	20.692.000,00	0,00	0,00
	TOTALE IMPEGNI	185.564.667,50	22.424.205,34	118.704.869,14	11.984.097,35	860.321,93

PROSPETTO DEI COSTI PER MISSIONE

PROSPETTO DEI COSTI PER MISSIONE

Missioni	COMPONENTI NEGATIVI DELLA GESTIONE															ONERI FINANZIARI		RETTIFICHE DI VALORE ATTIVITA' FINANZIARIE		COMPONENTI ED ONERI STRAORDINARI				IMPOSTE		TOTALE COSTI DI PER MISSIONE				
	Consumi materie prime		Prestazioni di servizi e Trasferimenti e contributi				Utilizzo di beni di terzi	Personale	Ammortamenti e svalutazioni				Accantonamenti		Oneri diversi di gestione	Totale componenti negativi della gestione	Oneri finanziari	Totale Oneri finanziari	Svalutazioni	Totale rettifiche di valore attività finanziarie	Oneri straordinari			Totale Oneri straordinari	Imposte		Totale imposte			
	Acquisto di materie prime e/o beni di consumo	Variazioni nelle rimanenze di materie prime e/o beni di consumo (+/-)	Prestazioni di servizi	Trasferimenti correnti	Contributi agli investimenti ad Amministrazioni pubbliche	Contributi agli investimenti ad altri soggetti	Utilizzo beni di terzi	Personale	Ammortamenti Immobilizzazioni Immateriali	Ammortamenti Immobilizzazioni materiali	Altre svalutazioni delle Immobilizzazioni	Svalutazione dei crediti	Accantonamento per rischi	Altri accantonamenti	Oneri diversi di gestione						Interessi ed altri oneri finanziari	Svalutazioni	Sopravvenienze passive e insussistenze dell'attivo					Minusvalenze patrimoniali	Trasferimenti in conto capitale	Altri oneri straordinari
MISSIONE 01	Servizi istituzionali, generali e di gestione	76.227,06	12.734,86	2.109.599,06	14.456.828,59	0,00	0,00	73.939,55	3.655.211,72	795.904,87	884.080,53	0,00	291.991,99	0,00	0,00	853.943,32	23.210.461,54	29.624,25	29.624,25	30.142,43	30.142,43	1.358.146,54	0,00	0,00	0,00	52.227,82	1.410.374,36	219.318,75	219.318,75	24.899.921,33
MISSIONE 02	Giustizia	0,00	0,00	0,00	0,00	0,00	0,00	0,00	0,00	0,00	0,00	0,00	0,00	0,00	0,00	0,00	0,00	0,00	0,00	0,00	0,00	0,00	0,00	0,00	0,00	0,00	0,00	0,00	0,00	0,00
MISSIONE 03	Ordine pubblico e sicurezza	0,00	0,00	0,00	0,00	0,00	0,00	0,00	0,00	0,00	0,00	0,00	0,00	0,00	0,00	0,00	0,00	0,00	0,00	0,00	0,00	0,00	0,00	0,00	0,00	0,00	0,00	0,00	0,00	0,00
MISSIONE 04	Istruzione e diritto allo studio	463,60	0,00	3.826.821,79	211.770,52	66.500,00	0,00	359.882,57	302.416,15	0,00	1.075.303,85	0,00	0,00	0,00	0,00	5.843.158,48	63.931,00	63.931,00	0,00	0,00	0,00	0,00	0,00	0,00	0,00	0,00	0,00	17.265,19	17.265,19	5.924.354,67
MISSIONE 05	Tutela e valorizzazione dei beni e attività culturali	350,00	0,00	20.318,98	82.861,60	0,00	0,00	85.804,75	0,00	0,00	0,00	0,00	0,00	0,00	0,00	189.335,28	0,00	0,00	0,00	0,00	0,00	0,00	0,00	0,00	0,00	0,00	0,00	6.819,05	6.819,05	196.154,33
MISSIONE 06	Politiche giovanili, sport e tempo libero	0,00	0,00	0,00	2.000,00	0,00	0,00	0,00	0,00	0,00	0,00	0,00	0,00	0,00	0,00	2.000,00	0,00	0,00	0,00	0,00	0,00	0,00	0,00	0,00	0,00	0,00	0,00	0,00	0,00	2.000,00
MISSIONE 07	Turismo	0,00	0,00	2.403,60	26.000,00	0,00	0,00	0,00	232.567,70	0,00	0,00	0,00	0,00	0,00	0,00	260.971,30	0,00	0,00	0,00	0,00	0,00	0,00	0,00	0,00	0,00	0,00	15.539,17	15.539,17	276.510,47	
MISSIONE 08	Assetto del territorio ed edilizia abitativa	0,00	0,00	0,00	0,00	0,00	0,00	187.488,38	0,00	0,00	0,00	0,00	0,00	0,00	0,00	187.488,38	0,00	0,00	0,00	0,00	0,00	0,00	0,00	0,00	0,00	0,00	12.468,17	12.468,17	199.956,55	
MISSIONE 09	Sviluppo sostenibile e tutela del territorio e dell'ambiente	50.000,00	0,00	283.744,82	120.969,00	626.106,49	0,00	0,00	1.313.055,85	0,00	0,00	0,00	0,00	0,00	0,00	2.393.876,16	93,00	93,00	0,00	0,00	0,00	0,00	0,00	0,00	0,00	0,00	0,00	84.349,78	84.349,78	2.478.318,94
MISSIONE 10	Trasporti e diritto alla mobilità	579.966,01	12.600,00	5.879.646,02	333.621,15	100.000,00	0,00	36.120,00	1.983.189,75	0,00	5.779.588,15	0,00	0,00	0,00	111.040,26	14.815.771,34	313.358,00	313.358,00	0,00	0,00	2.139.889,61	0,00	2.139.889,61	108.890,09	108.890,09	108.890,09	108.890,09	17.377.909,04		
MISSIONE 11	Soccorso Civile	0,00	0,00	0,00	52.248,00	0,00	0,00	0,00	72.682,96	0,00	0,00	0,00	0,00	0,00	0,00	124.930,96	0,00	0,00	0,00	0,00	0,00	0,00	0,00	0,00	0,00	0,00	4.655,54	4.655,54	129.586,50	
MISSIONE 12	Diritti sociali, politiche sociali e famiglia	0,00	0,00	0,00	65.529,31	0,00	0,00	63.022,63	0,00	0,00	0,00	0,00	0,00	0,00	0,00	128.551,94	0,00	0,00	0,00	0,00	0,00	0,00	0,00	0,00	0,00	0,00	4.615,62	4.615,62	133.167,56	
MISSIONE 13	Tutela della salute	0,00	0,00	0,00	0,00	0,00	0,00	0,00	0,00	0,00	0,00	0,00	0,00	0,00	0,00	0,00	0,00	0,00	0,00	0,00	0,00	0,00	0,00	0,00	0,00	0,00	0,00	0,00	0,00	
MISSIONE 14	Sviluppo economico e competitività	0,00	0,00	0,00	0,00	0,00	0,00	0,00	0,00	0,00	0,00	0,00	0,00	0,00	0,00	0,00	0,00	0,00	0,00	0,00	0,00	0,00	0,00	0,00	0,00	0,00	0,00	0,00	0,00	
MISSIONE 15	Politiche per il lavoro e la formazione professionale	0,00	0,00	328.295,02	1.595.479,94	0,00	0,00	1.058.931,02	0,00	0,00	0,00	0,00	0,00	0,00	0,00	2.982.705,98	0,00	0,00	0,00	0,00	0,00	0,00	0,00	0,00	0,00	0,00	66.578,69	66.578,69	3.049.284,67	
MISSIONE 16	Agricoltura, politiche agroalimentari e pesca	4.636,00	0,00	208.057,72	400.773,74	0,00	0,00	0,00	230.279,94	0,00	0,00	0,00	0,00	5.352,36	849.099,78	0,00	0,00	0,00	0,00	0,00	0,00	0,00	0,00	0,00	0,00	0,00	15.202,44	15.202,44	864.302,22	
MISSIONE 17	Energia e diversificazione delle fonti energetiche	0,00	0,00	0,00	0,00	0,00	0,00	37.009,73	0,00	0,00	0,00	0,00	0,00	0,00	37.009,73	0,00	0,00	0,00	0,00	0,00	0,00	0,00	0,00	0,00	0,00	0,00	2.415,00	2.415,00	39.424,73	
MISSIONE 18	Relazioni con le altre autonomie territoriali e locali	0,00	0,00	0,00	0,00	0,00	0,00	0,00	0,00	0,00	0,00	0,00	0,00	0,00	0,00	0,00	0,00	0,00	0,00	0,00	0,00	0,00	0,00	0,00	0,00	0,00	0,00	0,00	0,00	
MISSIONE 19	Relazioni internazionali	0,00	0,00	0,00	0,00	0,00	0,00	0,00	0,00	0,00	0,00	0,00	0,00	0,00	0,00	0,00	0,00	0,00	0,00	0,00	0,00	0,00	0,00	0,00	0,00	0,00	0,00	0,00	0,00	
MISSIONE 20	Fondi e accantonamenti	0,00	0,00	0,00	0,00	0,00	0,00	0,00	0,00	0,00	0,00	0,00	0,00	0,00	0,00	0,00	0,00	0,00	0,00	0,00	0,00	0,00	0,00	0,00	0,00	0,00	0,00	0,00	0,00	
MISSIONE 50	Debito pubblico	0,00	0,00	0,00	0,00	0,00	0,00	0,00	0,00	0,00	0,00	0,00	0,00	0,00	0,00	0,00	0,00	0,00	0,00	0,00	0,00	0,00	0,00	0,00	0,00	0,00	0,00	0,00	0,00	
MISSIONE 60	Anticipazioni finanziarie	0,00	0,00	0,00	0,00	0,00	0,00	0,00	0,00	0,00	0,00	0,00	0,00	0,00	0,00	0,00	0,00	0,00	0,00	0,00	0,00	0,00	0,00	0,00	0,00	0,00	0,00	0,00	0,00	
MISSIONE 99	Servizi per conto terzi	0,00	0,00	0,00	0,00	0,00	0,00	0,00	0,00	0,00	0,00	0,00	0,00	0,00	0,00	0,00	0,00	0,00	0,00	0,00	0,00	0,00	0,00	0,00	0,00	0,00	0,00	0,00	0,00	
	TOTALE COSTI/ONERI	711.642,67	25.334,84	12.658.887,01	17.348.081,85	792.606,49	0,00	469.942,12	9.221.660,54	795.904,87	7.738.972,53	0,00	291.991,99	0,00	970.335,94	51.025.360,87	407.006,25	407.006,25	30.142,43	30.142,43	1.358.146,54	2.139.889,61	0,00	52.227,82	3.550.263,97	558.117,44	558.117,44	55.570.891,01		



CONTO DEL BILANCIO 2021 - GESTIONE DELLE SPESE FUNZIONI DELEGATE DALLE REGIONI

MISSIONE, PROGRAMMA, TITOLO	DENOMINAZIONE	RESIDUI PASSIVI AL 1/1/2021 (RS)	PAGAMENTI IN C/RESIDUI (PR)	RIACCERTAMENTO RESIDUI (R)		RESIDUI PASSIVI DA ESERCIZI PRECEDENTI (EP = RS-PR+R)
		PREVISIONI DEFINITIVE DI COMPETENZA (CP)	PAGAMENTI IN C/COMPETENZA (PC)	IMPEGNI (I)	ECONOMIE DI COMPETENZA (ECP = CP-I-FPV)	RESIDUI PASSIVI DA ESERCIZIO DI COMPETENZA (EC = I-PC)
		PREVISIONI DEFINITIVE DI CASSA (CS)	TOTALE PAGAMENTI (TP = PR+PC)	FONDO PLURIENNALE VINCOLATO (FPV)		TOTALE RESIDUI PASSIVI DA RIPORTARE (TR = EP+EC)
MISSIONE		01 Servizi istituzionali, generali e di gestione				
0102	Programma 02	Segreteria generale				
	Titolo 1	Spese correnti				
		RS 0,00	PR 0,00	R 0,00		EP 0,00
		CP 0,00	PC 0,00	I 0,00	ECP 0,00	EC 0,00
		CS 0,00	TP 0,00	FPV 0,00		TR 0,00
	Totale Programma	RS 0,00	PR 0,00	R 0,00		EP 0,00
		CP 0,00	PC 0,00	I 0,00	ECP 0,00	EC 0,00
		CS 0,00	TP 0,00	FPV 0,00		TR 0,00
0103	Programma 03	Gestione economica, finanziaria, programmazione e provveditorato				
	Titolo 1	Spese correnti				
		RS 0,00	PR 0,00	R 0,00		EP 0,00
		CP 0,00	PC 0,00	I 0,00	ECP 0,00	EC 0,00
		CS 0,00	TP 0,00	FPV 0,00		TR 0,00
	Totale Programma	RS 0,00	PR 0,00	R 0,00		EP 0,00
		CP 0,00	PC 0,00	I 0,00	ECP 0,00	EC 0,00
		CS 0,00	TP 0,00	FPV 0,00		TR 0,00
0105	Programma 05	Gestione dei beni demaniali e patrimoniali				
	Titolo 2	Spese in conto capitale				
		RS 0,00	PR 0,00	R 0,00		EP 0,00
		CP 1.322.152,21	PC 166.178,68	I 308.348,29	ECP 570.951,01	EC 142.169,61
		CS 879.299,30	TP 166.178,68	FPV 442.852,91		TR 142.169,61
	Totale Programma	RS 0,00	PR 0,00	R 0,00		EP 0,00
		CP 1.322.152,21	PC 166.178,68	I 308.348,29	ECP 570.951,01	EC 142.169,61
		CS 879.299,30	TP 166.178,68	FPV 442.852,91		TR 142.169,61
0111	Programma 11	Altri servizi generali				
	Titolo 1	Spese correnti				
		RS 0,00	PR 0,00	R 0,00		EP 0,00
		CP 0,00	PC 0,00	I 0,00	ECP 0,00	EC 0,00
		CS 0,00	TP 0,00	FPV 0,00		TR 0,00



CONTO DEL BILANCIO 2021 - GESTIONE DELLE SPESE FUNZIONI DELEGATE DALLE REGIONI

MISSIONE, PROGRAMMA, TITOLO	DENOMINAZIONE	RESIDUI PASSIVI AL 1/1/2021 (RS)	PAGAMENTI IN C/RESIDUI (PR)	RIACCERTAMENTO RESIDUI (R)		RESIDUI PASSIVI DA ESERCIZI PRECEDENTI (EP = RS-PR+R)					
		PREVISIONI DEFINITIVE DI COMPETENZA (CP)	PAGAMENTI IN C/COMPETENZA (PC)	IMPEGNI (I)	ECONOMIE DI COMPETENZA (ECP = CP-I-FPV)	RESIDUI PASSIVI DA ESERCIZIO DI COMPETENZA (EC = I-PC)					
		PREVISIONI DEFINITIVE DI CASSA (CS)	TOTALE PAGAMENTI (TP = PR+PC)	FONDO PLURIENNALE VINCOLATO (FPV)		TOTALE RESIDUI PASSIVI DA RIPORTARE (TR = EP+EC)					
Totale Programma	11 Altri servizi generali	RS	0,00	PR	0,00	R	0,00	EP	0,00		
		CP	0,00	PC	0,00	I	0,00	ECP	0,00	EC	0,00
		CS	0,00	TP	0,00	FPV	0,00		TR	0,00	
<i>TOTALE MISSIONE 01</i>	<i>Servizi istituzionali, generali e di gestione</i>	RS	0,00	PR	0,00	R	0,00	EP	0,00		
		CP	1.322.152,21	PC	166.178,68	I	308.348,29	ECP	570.951,01	EC	142.169,61
		CS	879.299,30	TP	166.178,68	FPV	442.852,91		TR	142.169,61	



CONTO DEL BILANCIO 2021 - GESTIONE DELLE SPESE FUNZIONI DELEGATE DALLE REGIONI

MISSIONE, PROGRAMMA, TITOLO	DENOMINAZIONE	RESIDUI PASSIVI AL 1/1/2021 (RS)	PAGAMENTI IN C/RESIDUI (PR)	RIACCERTAMENTO RESIDUI (R)		RESIDUI PASSIVI DA ESERCIZI PRECEDENTI (EP = RS-PR+R)
		PREVISIONI DEFINITIVE DI COMPETENZA (CP)	PAGAMENTI IN C/COMPETENZA (PC)	IMPEGNI (I)	ECONOMIE DI COMPETENZA (ECP = CP-I-FPV)	RESIDUI PASSIVI DA ESERCIZIO DI COMPETENZA (EC = I-PC)
		PREVISIONI DEFINITIVE DI CASSA (CS)	TOTALE PAGAMENTI (TP = PR+PC)	FONDO PLURIENNALE VINCOLATO (FPV)		TOTALE RESIDUI PASSIVI DA RIPORTARE (TR = EP+EC)
MISSIONE 05 Tutela e valorizzazione dei beni e attività culturali						
0502	Programma	02	Attività culturali e interventi diversi nel settore culturale			
	Titolo 1	Spese correnti	RS 2.329,48	PR 2.329,48	R 0,00	EP 0,00
			CP 231.810,88	PC 165.454,63	I 181.485,35	ECP 50.325,53
			CS 234.140,36	TP 167.784,11	FPV 0,00	EC 16.030,72
						TR 16.030,72
	Titolo 2	Spese in conto capitale	RS 0,00	PR 0,00	R 0,00	EP 0,00
			CP 40.000,00	PC 0,00	I 0,00	ECP 40.000,00
			CS 40.000,00	TP 0,00	FPV 0,00	EC 0,00
						TR 0,00
	Totale Programma	02	RS 2.329,48	PR 2.329,48	R 0,00	EP 0,00
		Attività culturali e interventi diversi nel settore culturale	CP 271.810,88	PC 165.454,63	I 181.485,35	ECP 90.325,53
			CS 274.140,36	TP 167.784,11	FPV 0,00	EC 16.030,72
						TR 16.030,72
TOTALE MISSIONE 05	Tutela e valorizzazione dei beni e attività culturali		RS 2.329,48	PR 2.329,48	R 0,00	EP 0,00
			CP 271.810,88	PC 165.454,63	I 181.485,35	ECP 90.325,53
			CS 274.140,36	TP 167.784,11	FPV 0,00	EC 16.030,72
						TR 16.030,72



CONTO DEL BILANCIO 2021 - GESTIONE DELLE SPESE FUNZIONI DELEGATE DALLE REGIONI

MISSIONE, PROGRAMMA, TITOLO	DENOMINAZIONE	RESIDUI PASSIVI AL 1/1/2021 (RS)	PAGAMENTI IN C/RESIDUI (PR)	RIACCERTAMENTO RESIDUI (R)		RESIDUI PASSIVI DA ESERCIZI PRECEDENTI (EP = RS-PR+R)
		PREVISIONI DEFINITIVE DI COMPETENZA (CP)	PAGAMENTI IN C/COMPETENZA (PC)	IMPEGNI (I)	ECONOMIE DI COMPETENZA (ECP = CP-I-FPV)	RESIDUI PASSIVI DA ESERCIZIO DI COMPETENZA (EC = I-PC)
		PREVISIONI DEFINITIVE DI CASSA (CS)	TOTALE PAGAMENTI (TP = PR+PC)	FONDO PLURIENNALE VINCOLATO (FPV)		TOTALE RESIDUI PASSIVI DA RIPORTARE (TR = EP+EC)
MISSIONE 06 Politiche giovanili, sport e tempo libero						
0601	Programma 01 Sport e tempo libero					
	Titolo 1					
	Spese correnti	RS 1.000,00	PR 1.000,00	R 0,00		EP 0,00
		CP 40.642,00	PC 0,00	I 2.000,00	ECP 38.642,00	EC 2.000,00
		CS 41.642,00	TP 1.000,00	FPV 0,00		TR 2.000,00
	Totale Programma 01 Sport e tempo libero	RS 1.000,00	PR 1.000,00	R 0,00		EP 0,00
		CP 40.642,00	PC 0,00	I 2.000,00	ECP 38.642,00	EC 2.000,00
		CS 41.642,00	TP 1.000,00	FPV 0,00		TR 2.000,00
TOTALE MISSIONE 06	Politiche giovanili, sport e tempo libero	RS 1.000,00	PR 1.000,00	R 0,00		EP 0,00
		CP 40.642,00	PC 0,00	I 2.000,00	ECP 38.642,00	EC 2.000,00
		CS 41.642,00	TP 1.000,00	FPV 0,00		TR 2.000,00



CONTO DEL BILANCIO 2021 - GESTIONE DELLE SPESE FUNZIONI DELEGATE DALLE REGIONI

MISSIONE, PROGRAMMA, TITOLO	DENOMINAZIONE	RESIDUI PASSIVI AL 1/1/2021 (RS)		PAGAMENTI IN C/RESIDUI (PR)		RIACCERTAMENTO RESIDUI (R)		RESIDUI PASSIVI DA ESERCIZI PRECEDENTI (EP = RS-PR+R)		
		PREVISIONI DEFINITIVE DI COMPETENZA (CP)		PAGAMENTI IN C/COMPETENZA (PC)		IMPEGNI (I)		ECONOMIE DI COMPETENZA (ECP = CP-I-FPV)		
		PREVISIONI DEFINITIVE DI CASSA (CS)		TOTALE PAGAMENTI (TP = PR+PC)		FONDO PLURIENNALE VINCOLATO (FPV)		TOTALE RESIDUI PASSIVI DA RIPORTARE (TR = EP+EC)		
MISSIONE 07 Turismo										
0701	Programma 01	Sviluppo e valorizzazione del turismo								
	Titolo 1	Spese correnti								
		RS	50.134,31	PR	50.134,31	R	0,00	EP	0,00	
		CP	334.108,42	PC	265.856,95	I	276.510,47	ECP	55.328,90	
		CS	381.973,68	TP	315.991,26	FPV	2.269,05		TR	10.653,52
	Titolo 2	Spese in conto capitale								
		RS	3.918,86	PR	3.918,86	R	0,00	EP	0,00	
		CP	50.981,00	PC	0,00	I	9.996,68	ECP	40.984,32	
		CS	54.899,86	TP	3.918,86	FPV	0,00		TR	9.996,68
	Totale Programma	RS	54.053,17	PR	54.053,17	R	0,00	EP	0,00	
	01	CP	385.089,42	PC	265.856,95	I	286.507,15	ECP	96.313,22	
		CS	436.873,54	TP	319.910,12	FPV	2.269,05		TR	20.650,20
TOTALE MISSIONE 07	Turismo	RS	54.053,17	PR	54.053,17	R	0,00	EP	0,00	
		CP	385.089,42	PC	265.856,95	I	286.507,15	ECP	96.313,22	
		CS	436.873,54	TP	319.910,12	FPV	2.269,05		TR	20.650,20



CONTO DEL BILANCIO 2021 - GESTIONE DELLE SPESE FUNZIONI DELEGATE DALLE REGIONI

MISSIONE, PROGRAMMA, TITOLO	DENOMINAZIONE	RESIDUI PASSIVI AL 1/1/2021 (RS)	PAGAMENTI IN C/RESIDUI (PR)	RIACCERTAMENTO RESIDUI (R)		RESIDUI PASSIVI DA ESERCIZI PRECEDENTI (EP = RS-PR+R)
		PREVISIONI DEFINITIVE DI COMPETENZA (CP)	PAGAMENTI IN C/COMPETENZA (PC)	IMPEGNI (I)	ECONOMIE DI COMPETENZA (ECP = CP-I-FPV)	RESIDUI PASSIVI DA ESERCIZIO DI COMPETENZA (EC = I-PC)
		PREVISIONI DEFINITIVE DI CASSA (CS)	TOTALE PAGAMENTI (TP = PR+PC)	FONDO PLURIENNALE VINCOLATO (FPV)		TOTALE RESIDUI PASSIVI DA RIPORTARE (TR = EP+EC)
MISSIONE 08 Assetto del territorio ed edilizia abitativa						
0801	Programma 01 Urbanistica e assetto del territorio					
	Titolo 2 Spese in conto capitale	RS 0,00	PR 0,00	R 0,00		EP 0,00
		CP 0,00	PC 0,00	I 0,00	ECP 0,00	EC 0,00
		CS 0,00	TP 0,00	FPV 0,00		TR 0,00
	Totale Programma 01 Urbanistica e assetto del territorio	RS 0,00	PR 0,00	R 0,00		EP 0,00
		CP 0,00	PC 0,00	I 0,00	ECP 0,00	EC 0,00
		CS 0,00	TP 0,00	FPV 0,00		TR 0,00
TOTALE MISSIONE 08	Assetto del territorio ed edilizia abitativa	RS 0,00	PR 0,00	R 0,00		EP 0,00
		CP 0,00	PC 0,00	I 0,00	ECP 0,00	EC 0,00
		CS 0,00	TP 0,00	FPV 0,00		TR 0,00



CONTO DEL BILANCIO 2021 - GESTIONE DELLE SPESE FUNZIONI DELEGATE DALLE REGIONI

MISSIONE, PROGRAMMA, TITOLO	DENOMINAZIONE	RESIDUI PASSIVI AL 1/1/2021 (RS)		PAGAMENTI IN C/RESIDUI (PR)		RIACCERTAMENTO RESIDUI (R)		RESIDUI PASSIVI DA ESERCIZI PRECEDENTI (EP = RS-PR+R)	
		PREVISIONI DEFINITIVE DI COMPETENZA (CP)		PAGAMENTI IN C/COMPETENZA (PC)		IMPEGNI (I)		RESIDUI PASSIVI DA ESERCIZIO DI COMPETENZA (EC = I-PC)	
		PREVISIONI DEFINITIVE DI CASSA (CS)		TOTALE PAGAMENTI (TP = PR+PC)		FONDO PLURIENNALE VINCOLATO (FPV)		TOTALE RESIDUI PASSIVI DA RIPORTARE (TR = EP+EC)	
MISSIONE									
09 Sviluppo sostenibile e tutela del territorio e dell'ambiente									
0901	Programma	01	Difesa del suolo						
	Titolo 1		Spese correnti	RS 0,00	PR 0,00	R 0,00		EP 0,00	
				CP 30.985,56	PC 24.788,44	I 30.985,56	ECP 0,00	EC 6.197,12	
				CS 30.985,56	TP 24.788,44	FPV 0,00		TR 6.197,12	
	Titolo 2		Spese in conto capitale	RS 0,00	PR 0,00	R 0,00		EP 0,00	
				CP 0,00	PC 0,00	I 0,00	ECP 0,00	EC 0,00	
				CS 0,00	TP 0,00	FPV 0,00		TR 0,00	
	Totale Programma	01	Difesa del suolo	RS 0,00	PR 0,00	R 0,00		EP 0,00	
				CP 30.985,56	PC 24.788,44	I 30.985,56	ECP 0,00	EC 6.197,12	
				CS 30.985,56	TP 24.788,44	FPV 0,00		TR 6.197,12	
0902	Programma	02	Tutela, valorizzazione e recupero ambientale						
	Titolo 1		Spese correnti	RS 0,00	PR 0,00	R 0,00		EP 0,00	
				CP 0,00	PC 0,00	I 0,00	ECP 0,00	EC 0,00	
				CS 0,00	TP 0,00	FPV 0,00		TR 0,00	
	Titolo 2		Spese in conto capitale	RS 0,00	PR 0,00	R 0,00		EP 0,00	
				CP 0,00	PC 0,00	I 0,00	ECP 0,00	EC 0,00	
				CS 0,00	TP 0,00	FPV 0,00		TR 0,00	
	Totale Programma	02	Tutela, valorizzazione e recupero ambientale	RS 0,00	PR 0,00	R 0,00		EP 0,00	
				CP 0,00	PC 0,00	I 0,00	ECP 0,00	EC 0,00	
				CS 0,00	TP 0,00	FPV 0,00		TR 0,00	
0903	Programma	03	Rifiuti						
	Titolo 1		Spese correnti	RS 33.249,26	PR 8.249,26	R -12.500,00		EP 12.500,00	
				CP 723.284,91	PC 503.425,05	I 505.882,87	ECP 150.106,64	EC 2.457,82	
				CS 689.238,77	TP 511.674,31	FPV 67.295,40		TR 14.957,82	
	Totale Programma	03	Rifiuti	RS 33.249,26	PR 8.249,26	R -12.500,00		EP 12.500,00	
				CP 723.284,91	PC 503.425,05	I 505.882,87	ECP 150.106,64	EC 2.457,82	
				CS 689.238,77	TP 511.674,31	FPV 67.295,40		TR 14.957,82	



CONTO DEL BILANCIO 2021 - GESTIONE DELLE SPESE FUNZIONI DELEGATE DALLE REGIONI

MISSIONE, PROGRAMMA, TITOLO	DENOMINAZIONE	RESIDUI PASSIVI AL 1/1/2021 (RS)		PAGAMENTI IN C/RESIDUI (PR)		RIACCERTAMENTO RESIDUI (R)		RESIDUI PASSIVI DA ESERCIZI PRECEDENTI (EP = RS-PR+R)			
		PREVISIONI DEFINITIVE DI COMPETENZA (CP)		PAGAMENTI IN C/COMPETENZA (PC)		IMPEGNI (I)		ECONOMIE DI COMPETENZA (ECP = CP-I-FPV)		RESIDUI PASSIVI DA ESERCIZIO DI COMPETENZA (EC = I-PC)	
		PREVISIONI DEFINITIVE DI CASSA (CS)		TOTALE PAGAMENTI (TP = PR+PC)		FONDO PLURIENNALE VINCOLATO (FPV)				TOTALE RESIDUI PASSIVI DA RIPORTARE (TR = EP+EC)	
0904	Programma 04	Servizio idrico integrato									
	Titolo 1	Spese correnti		RS 43.116,18	PR 43.116,18	R 0,00			EP 0,00		
		CP	472.236,96	PC	440.859,13	I	444.879,22	ECP	27.357,74	EC	4.020,09
		CS	515.353,14	TP	483.975,31	FPV	0,00			TR	4.020,09
	Titolo 2	Spese in conto capitale		RS 0,00	PR 0,00	R 0,00			EP 0,00		
		CP	185.000,00	PC	0,00	I	0,00	ECP	185.000,00	EC	0,00
		CS	185.000,00	TP	0,00	FPV	0,00			TR	0,00
	Totale Programma	RS	43.116,18	PR	43.116,18	R	0,00			EP	0,00
		CP	657.236,96	PC	440.859,13	I	444.879,22	ECP	212.357,74	EC	4.020,09
		CS	700.353,14	TP	483.975,31	FPV	0,00			TR	4.020,09
0905	Programma 05	Aree protette, parchi naturali, protezione naturalistica e forestazione									
	Titolo 1	Spese correnti		RS 0,00	PR 0,00	R 0,00			EP 0,00		
		CP	0,00	PC	0,00	I	0,00	ECP	0,00	EC	0,00
		CS	0,00	TP	0,00	FPV	0,00			TR	0,00
	Titolo 2	Spese in conto capitale		RS 0,00	PR 0,00	R 0,00			EP 0,00		
		CP	0,00	PC	0,00	I	0,00	ECP	0,00	EC	0,00
		CS	0,00	TP	0,00	FPV	0,00			TR	0,00
	Totale Programma	RS	0,00	PR	0,00	R	0,00			EP	0,00
		CP	0,00	PC	0,00	I	0,00	ECP	0,00	EC	0,00
		CS	0,00	TP	0,00	FPV	0,00			TR	0,00
TOTALE MISSIONE 09	<i>Sviluppo sostenibile e tutela del territorio e dell'ambiente</i>	RS	76.365,44	PR	51.365,44	R	-12.500,00			EP	12.500,00
		CP	1.411.507,43	PC	969.072,62	I	981.747,65	ECP	362.464,38	EC	12.675,03
		CS	1.420.577,47	TP	1.020.438,06	FPV	67.295,40			TR	25.175,03



CONTO DEL BILANCIO 2021 - GESTIONE DELLE SPESE FUNZIONI DELEGATE DALLE REGIONI

MISSIONE, PROGRAMMA, TITOLO	DENOMINAZIONE	RESIDUI PASSIVI AL 1/1/2021 (RS)		PAGAMENTI IN C/RESIDUI (PR)		RIACCERTAMENTO RESIDUI (R)		RESIDUI PASSIVI DA ESERCIZI PRECEDENTI (EP = RS-PR+R)			
		PREVISIONI DEFINITIVE DI COMPETENZA (CP)		PAGAMENTI IN C/COMPETENZA (PC)		IMPEGNI (I)		ECONOMIE DI COMPETENZA (ECP = CP-I-FPV)		RESIDUI PASSIVI DA ESERCIZIO DI COMPETENZA (EC = I-PC)	
		PREVISIONI DEFINITIVE DI CASSA (CS)		TOTALE PAGAMENTI (TP = PR+PC)		FONDO PLURIENNALE VINCOLATO (FPV)				TOTALE RESIDUI PASSIVI DA RIPORTARE (TR = EP+EC)	
MISSIONE 10 Trasporti e diritto alla mobilità											
1002	Programma 02	Trasporto pubblico locale									
	Titolo 1	Spese correnti									
		RS	0,00	PR	0,00	R	0,00		EP	0,00	
		CP	0,00	PC	0,00	I	0,00	ECP	0,00	EC	0,00
		CS	0,00	TP	0,00	FPV	0,00			TR	0,00
	Totale Programma	RS	0,00	PR	0,00	R	0,00		EP	0,00	
		CP	0,00	PC	0,00	I	0,00	ECP	0,00	EC	0,00
		CS	0,00	TP	0,00	FPV	0,00			TR	0,00
1003	Programma 03	Trasporto per vie d'acqua									
	Titolo 1	Spese correnti									
		RS	123.823,69	PR	122.597,27	R	0,00		EP	1.226,42	
		CP	477.394,98	PC	367.227,09	I	405.149,25	ECP	72.245,73	EC	37.922,16
		CS	601.218,67	TP	489.824,36	FPV	0,00			TR	39.148,58
	Titolo 2	Spese in conto capitale									
		RS	0,00	PR	0,00	R	0,00		EP	0,00	
		CP	335.019,34	PC	242.432,62	I	264.611,78	ECP	70.407,56	EC	22.179,16
		CS	335.019,34	TP	242.432,62	FPV	0,00			TR	22.179,16
	Totale Programma	RS	123.823,69	PR	122.597,27	R	0,00		EP	1.226,42	
		CP	812.414,32	PC	609.659,71	I	669.761,03	ECP	142.653,29	EC	60.101,32
		CS	936.238,01	TP	732.256,98	FPV	0,00			TR	61.327,74
1005	Programma 05	Viabilità e infrastrutture stradali									
	Titolo 1	Spese correnti									
		RS	0,00	PR	0,00	R	0,00		EP	0,00	
		CP	0,00	PC	0,00	I	0,00	ECP	0,00	EC	0,00
		CS	0,00	TP	0,00	FPV	0,00			TR	0,00
	Totale Programma	RS	0,00	PR	0,00	R	0,00		EP	0,00	
		CP	0,00	PC	0,00	I	0,00	ECP	0,00	EC	0,00
		CS	0,00	TP	0,00	FPV	0,00			TR	0,00
TOTALE MISSIONE 10		RS	123.823,69	PR	122.597,27	R	0,00		EP	1.226,42	
		CP	812.414,32	PC	609.659,71	I	669.761,03	ECP	142.653,29	EC	60.101,32
		CS	936.238,01	TP	732.256,98	FPV	0,00			TR	61.327,74



CONTO DEL BILANCIO 2021 - GESTIONE DELLE SPESE FUNZIONI DELEGATE DALLE REGIONI

MISSIONE, PROGRAMMA, TITOLO	DENOMINAZIONE	RESIDUI PASSIVI AL 1/1/2021 (RS)		PAGAMENTI IN C/RESIDUI (PR)		RIACCERTAMENTO RESIDUI (R)		RESIDUI PASSIVI DA ESERCIZI PRECEDENTI (EP = RS-PR+R)			
		PREVISIONI DEFINITIVE DI COMPETENZA (CP)		PAGAMENTI IN C/COMPETENZA (PC)		IMPEGNI (I)		ECONOMIE DI COMPETENZA (ECP = CP-I-FPV)		RESIDUI PASSIVI DA ESERCIZIO DI COMPETENZA (EC = I-PC)	
		PREVISIONI DEFINITIVE DI CASSA (CS)		TOTALE PAGAMENTI (TP = PR+PC)		FONDO PLURIENNALE VINCOLATO (FPV)				TOTALE RESIDUI PASSIVI DA RIPORTARE (TR = EP+EC)	
MISSIONE 11 Soccorso civile											
1101	Programma 01	Sistema di protezione civile									
	Titolo 1	Spese correnti									
		RS	54.922,47	PR	40.690,98	R	-14.231,49			EP	0,00
		CP	217.518,88	PC	76.998,07	I	129.586,50	ECP	87.932,38	EC	52.588,43
		CS	272.441,35	TP	117.689,05	FPV	0,00			TR	52.588,43
	Totale Programma	RS	54.922,47	PR	40.690,98	R	-14.231,49			EP	0,00
	01	CP	217.518,88	PC	76.998,07	I	129.586,50	ECP	87.932,38	EC	52.588,43
		CS	272.441,35	TP	117.689,05	FPV	0,00			TR	52.588,43
TOTALE MISSIONE 11		RS	54.922,47	PR	40.690,98	R	-14.231,49			EP	0,00
	<i>Soccorso civile</i>	CP	217.518,88	PC	76.998,07	I	129.586,50	ECP	87.932,38	EC	52.588,43
		CS	272.441,35	TP	117.689,05	FPV	0,00			TR	52.588,43



CONTO DEL BILANCIO 2021 - GESTIONE DELLE SPESE FUNZIONI DELEGATE DALLE REGIONI

MISSIONE, PROGRAMMA, TITOLO	DENOMINAZIONE	RESIDUI PASSIVI AL 1/1/2021 (RS)	PAGAMENTI IN C/RESIDUI (PR)	RIACCERTAMENTO RESIDUI (R)		RESIDUI PASSIVI DA ESERCIZI PRECEDENTI (EP = RS-PR+R)
		PREVISIONI DEFINITIVE DI COMPETENZA (CP)	PAGAMENTI IN C/COMPETENZA (PC)	IMPEGNI (I)	ECONOMIE DI COMPETENZA (ECP = CP-I-FPV)	RESIDUI PASSIVI DA ESERCIZIO DI COMPETENZA (EC = I-PC)
		PREVISIONI DEFINITIVE DI CASSA (CS)	TOTALE PAGAMENTI (TP = PR+PC)	FONDO PLURIENNALE VINCOLATO (FPV)		TOTALE RESIDUI PASSIVI DA RIPORTARE (TR = EP+EC)
MISSIONE 12 Diritti sociali, politiche sociali e famiglia						
1204	Programma 04	Interventi per soggetti a rischio di esclusione sociale				
	Titolo 2	Spese in conto capitale				
		RS 0,00	PR 0,00	R 0,00		EP 0,00
		CP 0,00	PC 0,00	I 0,00	ECP 0,00	EC 0,00
		CS 0,00	TP 0,00	FPV 0,00		TR 0,00
	Totale Programma	RS 0,00	PR 0,00	R 0,00		EP 0,00
		CP 0,00	PC 0,00	I 0,00	ECP 0,00	EC 0,00
		CS 0,00	TP 0,00	FPV 0,00		TR 0,00
1207	Programma 07	Programmazione e governo della rete dei servizi socio-sanitari e sociali				
	Titolo 1	Spese correnti				
		RS 496,31	PR 496,31	R 0,00		EP 0,00
		CP 137.428,06	PC 64.783,82	I 67.638,25	ECP 69.789,81	EC 2.854,43
		CS 137.924,37	TP 65.280,13	FPV 0,00		TR 2.854,43
	Totale Programma	RS 496,31	PR 496,31	R 0,00		EP 0,00
		CP 137.428,06	PC 64.783,82	I 67.638,25	ECP 69.789,81	EC 2.854,43
		CS 137.924,37	TP 65.280,13	FPV 0,00		TR 2.854,43
TOTALE MISSIONE 12		RS 496,31	PR 496,31	R 0,00		EP 0,00
		CP 137.428,06	PC 64.783,82	I 67.638,25	ECP 69.789,81	EC 2.854,43
		CS 137.924,37	TP 65.280,13	FPV 0,00		TR 2.854,43



CONTO DEL BILANCIO 2021 - GESTIONE DELLE SPESE FUNZIONI DELEGATE DALLE REGIONI

MISSIONE, PROGRAMMA, TITOLO	DENOMINAZIONE	RESIDUI PASSIVI AL 1/1/2021 (RS)		PAGAMENTI IN C/RESIDUI (PR)		RIACCERTAMENTO RESIDUI (R)		RESIDUI PASSIVI DA ESERCIZI PRECEDENTI (EP = RS-PR+R)	
		PREVISIONI DEFINITIVE DI COMPETENZA (CP)		PAGAMENTI IN C/COMPETENZA (PC)		IMPEGNI (I)		RESIDUI PASSIVI DA ESERCIZIO DI COMPETENZA (EC = I-PC)	
		PREVISIONI DEFINITIVE DI CASSA (CS)		TOTALE PAGAMENTI (TP = PR+PC)		FONDO PLURIENNALE VINCOLATO (FPV)		TOTALE RESIDUI PASSIVI DA RIPORTARE (TR = EP+EC)	
MISSIONE 15 Politiche per il lavoro e la formazione professionale									
1501	Programma 01	Servizi per lo sviluppo del mercato del lavoro							
	Titolo 1	Spese correnti	RS 199.150,83	PR 191.210,42	R -7.940,41			EP 0,00	
			CP 7.407.441,40	PC 2.054.801,43	I 2.547.112,71	ECP 4.806.428,70	EC 492.311,28		
			CS 7.552.692,24	TP 2.246.011,85	FPV 53.899,99		TR 492.311,28		
	Titolo 2	Spese in conto capitale	RS 13.497,19	PR 12.843,27	R -653,92			EP 0,00	
			CP 615.090,93	PC 9.620,25	I 217.060,32	ECP 398.030,61	EC 207.440,07		
			CS 627.934,20	TP 22.463,52	FPV 0,00		TR 207.440,07		
	Totale Programma	01 Servizi per lo sviluppo del mercato del lavoro	RS 212.648,02	PR 204.053,69	R -8.594,33		EP 0,00		
			CP 8.022.532,33	PC 2.064.421,68	I 2.764.173,03	ECP 5.204.459,31	EC 699.751,35		
			CS 8.180.626,44	TP 2.268.475,37	FPV 53.899,99		TR 699.751,35		
1502	Programma 02	Formazione professionale							
	Titolo 1	Spese correnti	RS 29.293,23	PR 29.293,23	R 0,00			EP 0,00	
			CP 437.595,54	PC 124.582,34	I 239.074,28	ECP 185.211,90	EC 114.491,94		
			CS 453.579,41	TP 153.875,57	FPV 13.309,36		TR 114.491,94		
	Titolo 2	Spese in conto capitale	RS 0,00	PR 0,00	R 0,00			EP 0,00	
			CP 0,00	PC 0,00	I 0,00	ECP 0,00	EC 0,00		
			CS 0,00	TP 0,00	FPV 0,00		TR 0,00		
	Totale Programma	02 Formazione professionale	RS 29.293,23	PR 29.293,23	R 0,00		EP 0,00		
			CP 437.595,54	PC 124.582,34	I 239.074,28	ECP 185.211,90	EC 114.491,94		
			CS 453.579,41	TP 153.875,57	FPV 13.309,36		TR 114.491,94		
1503	Programma 03	Sostegno all'occupazione							
	Titolo 1	Spese correnti	RS 63.030,50	PR 63.030,50	R 0,00			EP 0,00	
			CP 756.644,99	PC 198.046,25	I 256.644,98	ECP 500.000,01	EC 58.598,73		
			CS 819.675,49	TP 261.076,75	FPV 0,00		TR 58.598,73		
	Totale Programma	03 Sostegno all'occupazione	RS 63.030,50	PR 63.030,50	R 0,00		EP 0,00		
			CP 756.644,99	PC 198.046,25	I 256.644,98	ECP 500.000,01	EC 58.598,73		
			CS 819.675,49	TP 261.076,75	FPV 0,00		TR 58.598,73		



CONTO DEL BILANCIO 2021 - GESTIONE DELLE SPESE FUNZIONI DELEGATE DALLE REGIONI

MISSIONE, PROGRAMMA, TITOLO	DENOMINAZIONE	RESIDUI PASSIVI AL 1/1/2021 (RS)	PAGAMENTI IN C/RESIDUI (PR)	RIACCERTAMENTO RESIDUI (R)		RESIDUI PASSIVI DA ESERCIZI PRECEDENTI (EP = RS-PR+R)
		PREVISIONI DEFINITIVE DI COMPETENZA (CP)	PAGAMENTI IN C/COMPETENZA (PC)	IMPEGNI (I)	ECONOMIE DI COMPETENZA (ECP = CP-I-FPV)	RESIDUI PASSIVI DA ESERCIZIO DI COMPETENZA (EC = I-PC)
		PREVISIONI DEFINITIVE DI CASSA (CS)	TOTALE PAGAMENTI (TP = PR+PC)	FONDO PLURIENNALE VINCOLATO (FPV)		TOTALE RESIDUI PASSIVI DA RIPORTARE (TR = EP+EC)
<i>TOTALE MISSIONE 15</i>	<i>Politiche per il lavoro e la formazione professionale</i>	RS 304.971,75	PR 296.377,42	R -8.594,33	ECP 5.889.671,22	EP 0,00
		CP 9.216.772,86	PC 2.387.050,27	I 3.259.892,29		EC 872.842,02
		CS 9.453.881,34	TP 2.683.427,69	FPV 67.209,35		TR 872.842,02



CONTO DEL BILANCIO 2021 - GESTIONE DELLE SPESE FUNZIONI DELEGATE DALLE REGIONI

MISSIONE, PROGRAMMA, TITOLO	DENOMINAZIONE	RESIDUI PASSIVI AL 1/1/2021 (RS)		PAGAMENTI IN C/RESIDUI (PR)		RIACCERTAMENTO RESIDUI (R)		RESIDUI PASSIVI DA ESERCIZI PRECEDENTI (EP = RS-PR+R)	
		PREVISIONI DEFINITIVE DI COMPETENZA (CP)		PAGAMENTI IN C/COMPETENZA (PC)		IMPEGNI (I)		RESIDUI PASSIVI DA ESERCIZIO DI COMPETENZA (EC = I-PC)	
		PREVISIONI DEFINITIVE DI CASSA (CS)		TOTALE PAGAMENTI (TP = PR+PC)		FONDO PLURIENNALE VINCOLATO (FPV)		TOTALE RESIDUI PASSIVI DA RIPORTARE (TR = EP+EC)	
MISSIONE	16 Agricoltura, politiche agroalimentari e pesca								
1601	Programma 01 Sviluppo del settore agricolo e del sistema agroalimentare								
	Titolo 1	Spese correnti	RS 0,00	PR 0,00	R 0,00			EP 0,00	
			CP 0,00	PC 0,00	I 0,00	ECP 0,00		EC 0,00	
			CS 0,00	TP 0,00	FPV 0,00			TR 0,00	
	Totale Programma		RS 0,00	PR 0,00	R 0,00			EP 0,00	
		01 Sviluppo del settore agricolo e del sistema agroalimentare	CP 0,00	PC 0,00	I 0,00	ECP 0,00		EC 0,00	
			CS 0,00	TP 0,00	FPV 0,00			TR 0,00	
1602	Programma 02 Caccia e pesca								
	Titolo 1	Spese correnti	RS 74.617,63	PR 74.591,50	R -26,13			EP 0,00	
			CP 805.423,58	PC 343.513,55	I 606.488,49	ECP 198.935,09		EC 262.974,94	
			CS 880.041,21	TP 418.105,05	FPV 0,00			TR 262.974,94	
	Titolo 2	Spese in conto capitale	RS 37.457,66	PR 37.457,66	R 0,00			EP 0,00	
			CP 89.755,87	PC 85.720,04	I 85.720,04	ECP 4.035,83		EC 0,00	
			CS 127.213,53	TP 123.177,70	FPV 0,00			TR 0,00	
	Totale Programma		RS 112.075,29	PR 112.049,16	R -26,13			EP 0,00	
		02 Caccia e pesca	CP 895.179,45	PC 429.233,59	I 692.208,53	ECP 202.970,92		EC 262.974,94	
			CS 1.007.254,74	TP 541.282,75	FPV 0,00			TR 262.974,94	
TOTALE MISSIONE 16	Agricoltura, politiche agroalimentari e pesca		RS 112.075,29	PR 112.049,16	R -26,13			EP 0,00	
			CP 895.179,45	PC 429.233,59	I 692.208,53	ECP 202.970,92		EC 262.974,94	
			CS 1.007.254,74	TP 541.282,75	FPV 0,00			TR 262.974,94	
	TOTALE MISSIONI		RS 730.037,60	PR 680.959,23	R -35.351,95			EP 13.726,42	
			CP 14.710.515,51	PC 5.134.288,34	I 6.579.175,04	ECP 7.551.713,76		EC 1.444.886,70	
			CS 14.860.272,48	TP 5.815.247,57	FPV 579.626,71			TR 1.458.613,12	



CONTO DEL BILANCIO 2021 - GESTIONE DELLE SPESE UTILIZZO DI CONTRIBUTI E TRASFERIMENTI DA PARTE DI ORGANISMI COMUNITARI E INTERNAZIONALI

MISSIONE, PROGRAMMA, TITOLO	DENOMINAZIONE	RESIDUI PASSIVI AL 1/1/2021 (RS)		PAGAMENTI IN C/RESIDUI (PR)		RIACCERTAMENTO RESIDUI (R)		RESIDUI PASSIVI DA ESERCIZI PRECEDENTI (EP = RS-PR+R)	
		PREVISIONI DEFINITIVE DI COMPETENZA (CP)		PAGAMENTI IN C/COMPETENZA (PC)		IMPEGNI (I)		ECONOMIE DI COMPETENZA (ECP= CP-I-FPV)	
		PREVISIONI DEFINITIVE DI CASSA (CS)		TOTALE PAGAMENTI (TP = PR+PC)		FONDO PLURIENNALE VINCOLATO (FPV)		TOTALE RESIDUI PASSIVI DA RIPORTARE (TR = EP+EC)	
MISSIONE	01 Servizi istituzionali, generali e di gestione								
0108	Programma 08 Statistica e sistemi informativi								
	Titolo 1 Spese correnti	RS	0,00	PR	0,00	R	0,00	EP	0,00
		CP	0,00	PC	0,00	I	0,00	ECP	0,00
		CS	0,00	TP	0,00	FPV	0,00		TR
	Totale Programma	RS	0,00	PR	0,00	R	0,00	EP	0,00
		CP	0,00	PC	0,00	I	0,00	ECP	0,00
		CS	0,00	TP	0,00	FPV	0,00		TR
0109	Programma 09 Assistenza tecnico-amministrativa agli enti locali								
	Titolo 1 Spese correnti	RS	0,00	PR	0,00	R	0,00	EP	0,00
		CP	0,00	PC	0,00	I	0,00	ECP	0,00
		CS	0,00	TP	0,00	FPV	0,00		TR
	Totale Programma	RS	0,00	PR	0,00	R	0,00	EP	0,00
		CP	0,00	PC	0,00	I	0,00	ECP	0,00
		CS	0,00	TP	0,00	FPV	0,00		TR
0111	Programma 11 Altri servizi generali								
	Titolo 1 Spese correnti	RS	0,00	PR	0,00	R	0,00	EP	0,00
		CP	0,00	PC	0,00	I	0,00	ECP	0,00
		CS	0,00	TP	0,00	FPV	0,00		TR
	Totale Programma	RS	0,00	PR	0,00	R	0,00	EP	0,00
		CP	0,00	PC	0,00	I	0,00	ECP	0,00
		CS	0,00	TP	0,00	FPV	0,00		TR
TOTALE MISSIONE 01	01 Servizi istituzionali, generali e di gestione	RS	0,00	PR	0,00	R	0,00	EP	0,00
		CP	0,00	PC	0,00	I	0,00	ECP	0,00
		CS	0,00	TP	0,00	FPV	0,00		TR



CONTO DEL BILANCIO 2021 - GESTIONE DELLE SPESE UTILIZZO DI CONTRIBUTI E TRASFERIMENTI DA PARTE DI ORGANISMI COMUNITARI E INTERNAZIONALI

MISSIONE, PROGRAMMA, TITOLO	DENOMINAZIONE	RESIDUI PASSIVI AL 1/1/2021 (RS)		PAGAMENTI IN C/RESIDUI (PR)		RIACCERTAMENTO RESIDUI (R)		RESIDUI PASSIVI DA ESERCIZI PRECEDENTI (EP = RS-PR+R)		
		PREVISIONI DEFINITIVE DI COMPETENZA (CP)		PAGAMENTI IN C/COMPETENZA (PC)		IMPEGNI (I)		ECONOMIE DI COMPETENZA (ECP= CP- I -FPV)		
		PREVISIONI DEFINITIVE DI CASSA (CS)		TOTALE PAGAMENTI (TP = PR+PC)		FONDO PLURIENNALE VINCOLATO (FPV)		TOTALE RESIDUI PASSIVI DA RIPORTARE (TR = EP+EC)		
MISSIONE		05 Tutela e valorizzazione dei beni e attività culturali								
0502	Programma	02	Attività culturali e interventi diversi nel settore culturale							
	Titolo 1		RS	0,00	PR	0,00	R	0,00	EP	0,00
			CP	0,00	PC	0,00	I	0,00	ECP	0,00
			CS	0,00	TP	0,00	FPV	0,00	TR	0,00
	Totale Programma	02	RS	0,00	PR	0,00	R	0,00	EP	0,00
			CP	0,00	PC	0,00	I	0,00	ECP	0,00
			CS	0,00	TP	0,00	FPV	0,00	TR	0,00
TOTALE MISSIONE 05			RS	0,00	PR	0,00	R	0,00	EP	0,00
			CP	0,00	PC	0,00	I	0,00	ECP	0,00
			CS	0,00	TP	0,00	FPV	0,00	TR	0,00



CONTO DEL BILANCIO 2021 - GESTIONE DELLE SPESE UTILIZZO DI CONTRIBUTI E TRASFERIMENTI DA PARTE DI ORGANISMI COMUNITARI E INTERNAZIONALI

MISSIONE, PROGRAMMA, TITOLO	DENOMINAZIONE	RESIDUI PASSIVI AL 1/1/2021 (RS)	PAGAMENTI IN C/RESIDUI (PR)	RIACCERTAMENTO RESIDUI (R)		RESIDUI PASSIVI DA ESERCIZI PRECEDENTI (EP = RS-PR+R)
		PREVISIONI DEFINITIVE DI COMPETENZA (CP)	PAGAMENTI IN C/COMPETENZA (PC)	IMPEGNI (I)	ECONOMIE DI COMPETENZA (ECP= CP- I -FPV)	RESIDUI PASSIVI DA ESERCIZIO DI COMPETENZA (EC = I-PC)
		PREVISIONI DEFINITIVE DI CASSA (CS)	TOTALE PAGAMENTI (TP = PR+PC)	FONDO PLURIENNALE VINCOLATO (FPV)		TOTALE RESIDUI PASSIVI DA RIPORTARE (TR = EP+EC)
MISSIONE 07 Turismo						
0701	Programma 01 Sviluppo e valorizzazione del turismo					
	Titolo 1 Spese correnti	RS 0,00	PR 0,00	R 0,00		EP 0,00
		CP 0,00	PC 0,00	I 0,00	ECP 0,00	EC 0,00
		CS 0,00	TP 0,00	FPV 0,00		TR 0,00
	Totale Programma 01 Sviluppo e valorizzazione del turismo	RS 0,00	PR 0,00	R 0,00		EP 0,00
		CP 0,00	PC 0,00	I 0,00	ECP 0,00	EC 0,00
		CS 0,00	TP 0,00	FPV 0,00		TR 0,00
TOTALE MISSIONE 07 Turismo		RS 0,00	PR 0,00	R 0,00		EP 0,00
		CP 0,00	PC 0,00	I 0,00	ECP 0,00	EC 0,00
		CS 0,00	TP 0,00	FPV 0,00		TR 0,00



CONTO DEL BILANCIO 2021 - GESTIONE DELLE SPESE UTILIZZO DI CONTRIBUTI E TRASFERIMENTI DA PARTE DI ORGANISMI COMUNITARI E INTERNAZIONALI

MISSIONE, PROGRAMMA, TITOLO	DENOMINAZIONE	RESIDUI PASSIVI AL 1/1/2021 (RS)	PAGAMENTI IN C/RESIDUI (PR)	RIACCERTAMENTO RESIDUI (R)		RESIDUI PASSIVI DA ESERCIZI PRECEDENTI (EP = RS-PR+R)
		PREVISIONI DEFINITIVE DI COMPETENZA (CP)	PAGAMENTI IN C/COMPETENZA (PC)	IMPEGNI (I)	ECONOMIE DI COMPETENZA (ECP= CP- I -FPV)	RESIDUI PASSIVI DA ESERCIZIO DI COMPETENZA (EC = I-PC)
		PREVISIONI DEFINITIVE DI CASSA (CS)	TOTALE PAGAMENTI (TP = PR+PC)	FONDO PLURIENNALE VINCOLATO (FPV)		TOTALE RESIDUI PASSIVI DA RIPORTARE (TR = EP+EC)
MISSIONE 08 Assetto del territorio ed edilizia abitativa						
0801	Programma 01 Urbanistica e assetto del territorio					
	Titolo 1					
	Spese correnti	RS 0,00	PR 0,00	R 0,00		EP 0,00
		CP 0,00	PC 0,00	I 0,00	ECP 0,00	EC 0,00
		CS 0,00	TP 0,00	FPV 0,00		TR 0,00
	Totale Programma 01 Urbanistica e assetto del territorio	RS 0,00	PR 0,00	R 0,00		EP 0,00
		CP 0,00	PC 0,00	I 0,00	ECP 0,00	EC 0,00
		CS 0,00	TP 0,00	FPV 0,00		TR 0,00
TOTALE MISSIONE 08	Assetto del territorio ed edilizia abitativa	RS 0,00	PR 0,00	R 0,00		EP 0,00
		CP 0,00	PC 0,00	I 0,00	ECP 0,00	EC 0,00
		CS 0,00	TP 0,00	FPV 0,00		TR 0,00



CONTO DEL BILANCIO 2021 - GESTIONE DELLE SPESE UTILIZZO DI CONTRIBUTI E TRASFERIMENTI DA PARTE DI ORGANISMI COMUNITARI E INTERNAZIONALI

MISSIONE, PROGRAMMA, TITOLO	DENOMINAZIONE	RESIDUI PASSIVI AL 1/1/2021 (RS)	PAGAMENTI IN C/RESIDUI (PR)	RIACCERTAMENTO RESIDUI (R)		RESIDUI PASSIVI DA ESERCIZI PRECEDENTI (EP = RS-PR+R)
		PREVISIONI DEFINITIVE DI COMPETENZA (CP)	PAGAMENTI IN C/COMPETENZA (PC)	IMPEGNI (I)	ECONOMIE DI COMPETENZA (ECP= CP- I -FPV)	RESIDUI PASSIVI DA ESERCIZIO DI COMPETENZA (EC = I-PC)
		PREVISIONI DEFINITIVE DI CASSA (CS)	TOTALE PAGAMENTI (TP = PR+PC)	FONDO PLURIENNALE VINCOLATO (FPV)		TOTALE RESIDUI PASSIVI DA RIPORTARE (TR = EP+EC)
MISSIONE 09 Sviluppo sostenibile e tutela del territorio e dell'ambiente						
0901	Programma 01 Difesa del suolo					
	Titolo 1					
		RS	PR	R		EP
		0,00	0,00	0,00		0,00
		CP	PC	I	ECP	EC
		0,00	0,00	0,00	0,00	0,00
		CS	TP	FPV		TR
		0,00	0,00	0,00		0,00
	Totale Programma 01 Difesa del suolo	RS	PR	R		EP
		0,00	0,00	0,00		0,00
		CP	PC	I	ECP	EC
		0,00	0,00	0,00	0,00	0,00
		CS	TP	FPV		TR
		0,00	0,00	0,00		0,00
0903	Programma 03 Rifiuti					
	Titolo 1					
		RS	PR	R		EP
		0,00	0,00	0,00		0,00
		CP	PC	I	ECP	EC
		0,00	0,00	0,00	0,00	0,00
		CS	TP	FPV		TR
		0,00	0,00	0,00		0,00
	Totale Programma 03 Rifiuti	RS	PR	R		EP
		0,00	0,00	0,00		0,00
		CP	PC	I	ECP	EC
		0,00	0,00	0,00	0,00	0,00
		CS	TP	FPV		TR
		0,00	0,00	0,00		0,00
TOTALE MISSIONE 09		RS	PR	R		EP
<i>Sviluppo sostenibile e tutela del territorio e dell'ambiente</i>		0,00	0,00	0,00		0,00
		CP	PC	I	ECP	EC
		0,00	0,00	0,00	0,00	0,00
		CS	TP	FPV		TR
		0,00	0,00	0,00		0,00



CONTO DEL BILANCIO 2021 - GESTIONE DELLE SPESE UTILIZZO DI CONTRIBUTI E TRASFERIMENTI DA PARTE DI ORGANISMI COMUNITARI E INTERNAZIONALI

MISSIONE, PROGRAMMA, TITOLO	DENOMINAZIONE	RESIDUI PASSIVI AL 1/1/2021 (RS)		PAGAMENTI IN C/RESIDUI (PR)		RIACCERTAMENTO RESIDUI (R)		RESIDUI PASSIVI DA ESERCIZI PRECEDENTI (EP = RS-PR+R)	
		PREVISIONI DEFINITIVE DI COMPETENZA (CP)		PAGAMENTI IN C/COMPETENZA (PC)		IMPEGNI (I)		ECONOMIE DI COMPETENZA (ECP= CP- I -FPV)	
		PREVISIONI DEFINITIVE DI CASSA (CS)		TOTALE PAGAMENTI (TP = PR+PC)		FONDO PLURIENNALE VINCOLATO (FPV)		TOTALE RESIDUI PASSIVI DA RIPORTARE (TR = EP+ECP)	
MISSIONE 10 Trasporti e diritto alla mobilità									
1002	Programma 02	Trasporto pubblico locale							
	Titolo 1	Spese correnti		RS 0,00	PR 0,00	R 0,00		EP 0,00	
		CP	0,00	PC	0,00	I	0,00	ECP	0,00
		CS	0,00	TP	0,00	FPV	0,00		TR
	Totale Programma	RS	0,00	PR	0,00	R	0,00		EP
		CP	0,00	PC	0,00	I	0,00	ECP	0,00
		CS	0,00	TP	0,00	FPV	0,00		TR
1003	Programma 03	Trasporto per vie d'acqua							
	Titolo 1	Spese correnti		RS 0,00	PR 0,00	R 0,00		EP 0,00	
		CP	33.187,98	PC	0,00	I	317,20	ECP	32.870,78
		CS	33.187,98	TP	0,00	FPV	0,00		TR
	Totale Programma	RS	0,00	PR	0,00	R	0,00		EP
		CP	33.187,98	PC	0,00	I	317,20	ECP	32.870,78
		CS	33.187,98	TP	0,00	FPV	0,00		TR
TOTALE MISSIONE 10		Trasporti e diritto alla mobilità		RS 0,00	PR 0,00	R 0,00		EP 0,00	
		CP	33.187,98	PC	0,00	I	317,20	ECP	32.870,78
		CS	33.187,98	TP	0,00	FPV	0,00		TR



CONTO DEL BILANCIO 2021 - GESTIONE DELLE SPESE UTILIZZO DI CONTRIBUTI E TRASFERIMENTI DA PARTE DI ORGANISMI COMUNITARI E INTERNAZIONALI

MISSIONE, PROGRAMMA, TITOLO	DENOMINAZIONE	RESIDUI PASSIVI AL 1/1/2021 (RS)	PAGAMENTI IN C/RESIDUI (PR)	RIACCERTAMENTO RESIDUI (R)		RESIDUI PASSIVI DA ESERCIZI PRECEDENTI (EP = RS-PR+R)						
		PREVISIONI DEFINITIVE DI COMPETENZA (CP)	PAGAMENTI IN C/COMPETENZA (PC)	IMPEGNI (I)	ECONOMIE DI COMPETENZA (ECP= CP- I -FPV)	RESIDUI PASSIVI DA ESERCIZIO DI COMPETENZA (EC = I-PC)						
		PREVISIONI DEFINITIVE DI CASSA (CS)	TOTALE PAGAMENTI (TP = PR+PC)	FONDO PLURIENNALE VINCOLATO (FPV)		TOTALE RESIDUI PASSIVI DA RIPORTARE (TR = EP+EC)						
MISSIONE		12 Diritti sociali, politiche sociali e famiglia										
1207	Programma Titolo 1	07 Programmazione e governo della rete dei servizi sociosanitari e sociali Spese correnti	RS	0,00	PR	0,00	R	0,00		EP	0,00	
			CP	0,00	PC	0,00	I	0,00	ECP	0,00	EC	0,00
			CS	0,00	TP	0,00	FPV	0,00		TR	0,00	
	Totale Programma	07 Programmazione e governo della rete dei servizi sociosanitari e sociali	RS	0,00	PR	0,00	R	0,00		EP	0,00	
			CP	0,00	PC	0,00	I	0,00	ECP	0,00	EC	0,00
			CS	0,00	TP	0,00	FPV	0,00		TR	0,00	
	TOTALE MISSIONE 12	Diritti sociali, politiche sociali e famiglia	RS	0,00	PR	0,00	R	0,00		EP	0,00	
			CP	0,00	PC	0,00	I	0,00	ECP	0,00	EC	0,00
			CS	0,00	TP	0,00	FPV	0,00		TR	0,00	



CONTO DEL BILANCIO 2021 - GESTIONE DELLE SPESE UTILIZZO DI CONTRIBUTI E TRASFERIMENTI DA PARTE DI ORGANISMI COMUNITARI E INTERNAZIONALI

MISSIONE, PROGRAMMA, TITOLO	DENOMINAZIONE	RESIDUI PASSIVI AL 1/1/2021 (RS)	PAGAMENTI IN C/RESIDUI (PR)	RIACCERTAMENTO RESIDUI (R)		RESIDUI PASSIVI DA ESERCIZI PRECEDENTI (EP = RS-PR+R)	
		PREVISIONI DEFINITIVE DI COMPETENZA (CP)	PAGAMENTI IN C/COMPETENZA (PC)	IMPEGNI (I)	ECONOMIE DI COMPETENZA (ECP= CP- I -FPV)	RESIDUI PASSIVI DA ESERCIZIO DI COMPETENZA (EC = I-PC)	
		PREVISIONI DEFINITIVE DI CASSA (CS)	TOTALE PAGAMENTI (TP = PR+PC)	FONDO PLURIENNALE VINCOLATO (FPV)		TOTALE RESIDUI PASSIVI DA RIPORTARE (TR = EP+EC)	
MISSIONE		15 Politiche per il lavoro e la formazione professionale					
1501	Programma Titolo 1	01 Servizi per lo sviluppo del mercato del lavoro					
		Spese correnti		RS 0,00	PR 0,00	R 0,00	EP 0,00
		CP 0,00	PC 0,00	I 0,00	ECP 0,00	EC 0,00	
			CS 0,00	TP 0,00	FPV 0,00		TR 0,00
	Totale Programma		RS 0,00	PR 0,00	R 0,00		EP 0,00
	01 Servizi per lo sviluppo del mercato del lavoro		CP 0,00	PC 0,00	I 0,00	ECP 0,00	EC 0,00
			CS 0,00	TP 0,00	FPV 0,00		TR 0,00
	TOTALE MISSIONE 15		RS 0,00	PR 0,00	R 0,00		EP 0,00
		<i>Politiche per il lavoro e la formazione professionale</i>	CP 0,00	PC 0,00	I 0,00	ECP 0,00	EC 0,00
		CS 0,00	TP 0,00	FPV 0,00		TR 0,00	



CONTO DEL BILANCIO 2021 - GESTIONE DELLE SPESE UTILIZZO DI CONTRIBUTI E TRASFERIMENTI DA PARTE DI ORGANISMI COMUNITARI E INTERNAZIONALI

MISSIONE, PROGRAMMA, TITOLO	DENOMINAZIONE	RESIDUI PASSIVI AL 1/1/2021 (RS)	PAGAMENTI IN C/RESIDUI (PR)	RIACCERTAMENTO RESIDUI (R)		RESIDUI PASSIVI DA ESERCIZI PRECEDENTI (EP = RS-PR+R)							
		PREVISIONI DEFINITIVE DI COMPETENZA (CP)	PAGAMENTI IN C/COMPETENZA (PC)	IMPEGNI (I)	ECONOMIE DI COMPETENZA (ECP= CP- I -FPV)	RESIDUI PASSIVI DA ESERCIZIO DI COMPETENZA (EC = I-PC)							
		PREVISIONI DEFINITIVE DI CASSA (CS)	TOTALE PAGAMENTI (TP = PR+PC)	FONDO PLURIENNALE VINCOLATO (FPV)		TOTALE RESIDUI PASSIVI DA RIPORTARE (TR = EP+EC)							
MISSIONE 16 Agricoltura, politiche agroalimentari e pesca													
1601	Programma Titolo 1	01 Sviluppo del settore agricolo e del sistema agroalimentare Spese correnti	RS	0,00	PR	0,00	R	0,00		EP	0,00		
			CP	0,00	PC	0,00	I	0,00	ECP	0,00	EC	0,00	
			CS	0,00	TP	0,00	FPV	0,00			TR	0,00	
	Totale Programma	01 Sviluppo del settore agricolo e del sistema agroalimentare	RS	0,00	PR	0,00	R	0,00			EP	0,00	
			CP	0,00	PC	0,00	I	0,00	ECP	0,00	EC	0,00	
			CS	0,00	TP	0,00	FPV	0,00			TR	0,00	
	TOTALE MISSIONE 16		<i>Agricoltura, politiche agroalimentari e pesca</i>	RS	0,00	PR	0,00	R	0,00		EP	0,00	
				CP	0,00	PC	0,00	I	0,00	ECP	0,00	EC	0,00
				CS	0,00	TP	0,00	FPV	0,00			TR	0,00



CONTO DEL BILANCIO 2021 - GESTIONE DELLE SPESE UTILIZZO DI CONTRIBUTI E TRASFERIMENTI DA PARTE DI ORGANISMI COMUNITARI E INTERNAZIONALI

MISSIONE, PROGRAMMA, TITOLO	DENOMINAZIONE	RESIDUI PASSIVI AL 1/1/2021 (RS)	PAGAMENTI IN C/RESIDUI (PR)	RIACCERTAMENTO RESIDUI (R)		RESIDUI PASSIVI DA ESERCIZI PRECEDENTI (EP = RS-PR+R)
		PREVISIONI DEFINITIVE DI COMPETENZA (CP)	PAGAMENTI IN C/COMPETENZA (PC)	IMPEGNI (I)	ECONOMIE DI COMPETENZA (ECP= CP- I -FPV)	RESIDUI PASSIVI DA ESERCIZIO DI COMPETENZA (EC = I-PC)
		PREVISIONI DEFINITIVE DI CASSA (CS)	TOTALE PAGAMENTI (TP = PR+PC)	FONDO PLURIENNALE VINCOLATO (FPV)		TOTALE RESIDUI PASSIVI DA RIPORTARE (TR = EP+E)
MISSIONE 17 Energia e diversificazione delle fonti energetiche						
1701	Programma 01	Fonti energetiche				
	Titolo 1	Spese correnti				
		RS 0,00	PR 0,00	R 0,00		EP 0,00
		CP 0,00	PC 0,00	I 0,00	ECP 0,00	EC 0,00
		CS 0,00	TP 0,00	FPV 0,00		TR 0,00
	Totale Programma	RS 0,00	PR 0,00	R 0,00		EP 0,00
	01	CP 0,00	PC 0,00	I 0,00	ECP 0,00	EC 0,00
		CS 0,00	TP 0,00	FPV 0,00		TR 0,00
TOTALE MISSIONE 17	<i>Energia e diversificazione delle fonti energetiche</i>	RS 0,00	PR 0,00	R 0,00		EP 0,00
		CP 0,00	PC 0,00	I 0,00	ECP 0,00	EC 0,00
		CS 0,00	TP 0,00	FPV 0,00		TR 0,00
TOTALE MISSIONI		RS 0,00	PR 0,00	R 0,00		EP 0,00
		CP 33.187,98	PC 0,00	I 317,20	ECP 32.870,78	EC 317,20
		CS 33.187,98	TP 0,00	FPV 0,00		TR 317,20



PARAMETRO	CODICE INDICATORE	DENOMINAZIONE INDICATORE	DEFICITARIETA' DEL PARAMETRO SECONDO IL DM DEL 28.12.2018	PARAMETRO RICONTRATO	PARAMETRO DEFICITARIO?
P1	1.1	Indicatori sintetici di bilancio: Incidenza spese rigide (ripiano disavanzo, personale e debito) su entrate correnti	> 41 %	29,66 %	NO
P2	2.8	Indicatori sintetici di bilancio: Incidenza degli incassi delle entrate proprie sulle previsioni definitive di parte corrente	< 21 %	59,68 %	NO
P3	3.2	Indicatori sintetici di bilancio: Anticipazioni chiuse solo contabilmente	> 0 %	0,00 %	NO
P4	10.3	Indicatori sintetici di bilancio: Sostenibilità dei debiti finanziari	> 15 %	8,86 %	NO
P5	12.4	Indicatori sintetici di bilancio: Sostenibilità del disavanzo effettivamente a carico dell'esercizio	> 1.20 %	0,00 %	NO
P6	13.1	Indicatori sintetici di bilancio: Debiti fuori bilancio riconosciuti e finanziati	> 1 %	0,00 %	NO
P7	13.2 + 13.3	Indicatori sintetici di bilancio: Debiti fuori bilancio in corso di riconoscimento + debiti fuori bilancio riconosciuti e in corso di finanziamento	> 0.60 %	0,00 %	NO
P8		Indicatori analitici di bilancio: Indicatore concernente l'effettiva capacità di riscossione (riferito al totale delle entrate)	< 45 %	76,26 %	NO



TABELLA DEI PARAMETRI OBIETTIVI PER PROVINCE E CITTA' METROPOLITANE AI FINI DELL'ACCERTAMENTO DELLA CONDIZIONE DI ENTE STRUTTURALMENTE DEFICITARIO

BILANCIO CONSUNTIVO 2021

Ente :

Provincia di Mantova

		Barrare la condizione che ricorre	
P1	Indicatore 1.1 (Incidenza spese rigide - ripiano disavanzo, personale e debito - su entrate correnti) maggiore del 41%	SI	NO
P2	Indicatore 2.8 (Incidenza degli incassi delle entrate proprie sulle previsioni definitive di parte corrente) minore del 21%	SI	NO
P3	Indicatore 3.2 (Anticipazioni chiuse solo contabilmente) maggiore di 0	SI	NO
P4	Indicatore 10.3 (Sostenibilità debiti finanziari) maggiore del 15%	SI	NO
P5	Indicatore 12.4 (Sostenibilità disavanzo effettivamente a carico dell'esercizio) maggiore dell'1.20%	SI	NO
P6	Indicatore 13.1 (Debiti riconosciuti e finanziati) maggiore dell'1%	SI	NO
P7	[Indicatore 13.2 (Debiti in corso di riconoscimento) + Indicatore 13.3 (Debiti riconosciuti e in corso di finanziamento)] maggiore dello 0.60%	SI	NO
P8	Indicatore concernente l'effettiva capacità di riscossione (riferito al totale delle entrate) minore del 45%	SI	NO

Gli enti locali che presentano almeno la metà dei parametri deficitari (la condizione 'SI' identifica il parametro deficitario) sono strutturalmente deficitari ai sensi dell'articolo 242, comma 1, Tuel.

Sulla base dei parametri suindicati l'ente è da considerarsi in condizioni strutturalmente deficitarie	SI	NO
--------------------------------------------------------------------------------------------------------	----	---------------



RIACCERTAMENTO RESIDUI ATTIVI (Residui da anno 2020 e precedenti)

Classificazione 1.01.01 - Capitolo: 1102

MOVIMENTO	ESTREMI	IMPORTO A INIZIO ANNO	INCASSI	MAGGIORI ACCERTAMENTI O INSUSSISTENZE	RESIDUO DA CONSERVARE
Totale Anno: 2019		5.777,95	5.777,95	0,00	0,00
Totale Anno: 2020		8.872,67	8.872,67	0,00	0,00
Totale Classificazione	1.01.01 - Capitolo: 1102	14.650,62	14.650,62	0,00	0,00



RIACCERTAMENTO RESIDUI ATTIVI (Residui da anno 2020 e precedenti)

Classificazione 1.01.01 - Capitolo: 1105

MOVIMENTO	ESTREMI	IMPORTO A INIZIO ANNO	INCASSI	MAGGIORI ACCERTAMENTI O INSUSSISTENZE	RESIDUO DA CONSERVARE
Totale Anno: 2020		1.300.592,41	1.300.592,41	0,00	0,00
Totale Classificazione	1.01.01 - Capitolo: 1105	1.300.592,41	1.300.592,41	0,00	0,00



RIACCERTAMENTO RESIDUI ATTIVI (Residui da anno 2020 e precedenti)

Classificazione 1.01.01 - Capitolo: 1106

MOVIMENTO	ESTREMI	IMPORTO A INIZIO ANNO	INCASSI	MAGGIORI ACCERTAMENTI O INSUSSISTENZE	RESIDUO DA CONSERVARE
Totale Anno: 2020		221.150,36	221.150,36	0,00	0,00
Totale Classificazione	1.01.01 - Capitolo: 1106	221.150,36	221.150,36	0,00	0,00



RIACCERTAMENTO RESIDUI ATTIVI (Residui da anno 2020 e precedenti)

Classificazione 1.01.01 - Capitolo: 1116

MOVIMENTO	ESTREMI	IMPORTO A INIZIO ANNO	INCASSI	MAGGIORI ACCERTAMENTI O INSUSSISTENZE	RESIDUO DA CONSERVARE
Totale Anno: 2020		1.072.144,00	0,00	-384.673,00	687.471,00
Totale Classificazione	1.01.01 - Capitolo: 1116	1.072.144,00	0,00	-384.673,00	687.471,00



RIACCERTAMENTO RESIDUI ATTIVI (Residui da anno 2020 e precedenti)

Classificazione 1.01.01 - Capitolo: 1116 / 5

MOVIMENTO	ESTREMI	IMPORTO A INIZIO ANNO	INCASSI	MAGGIORI ACCERTAMENTI O INSUSSISTENZE	RESIDUO DA CONSERVARE
Totale Anno: 2020		321.643,20	0,00	-115.401,90	206.241,30
Totale Classificazione	1.01.01 - Capitolo: 1116 / 5	321.643,20	0,00	-115.401,90	206.241,30



RIACCERTAMENTO RESIDUI ATTIVI (Residui da anno 2020 e precedenti)

Classificazione 1.01.01 - Capitolo: 1116 / 10

MOVIMENTO	ESTREMI	IMPORTO A INIZIO ANNO	INCASSI	MAGGIORI ACCERTAMENTI O INSUSSISTENZE	RESIDUO DA CONSERVARE
Totale Anno: 2020		20.404,67	0,00	-7.077,42	13.327,25
Totale Classificazione	1.01.01 - Capitolo: 1116 / 10	20.404,67	0,00	-7.077,42	13.327,25



RIACCERTAMENTO RESIDUI ATTIVI (Residui da anno 2020 e precedenti)

Classificazione 1.03.01 - Capitolo: 1303

MOVIMENTO	ESTREMI	IMPORTO A INIZIO ANNO	INCASSI	MAGGIORI ACCERTAMENTI O INSUSSISTENZE	RESIDUO DA CONSERVARE
Totale Anno: 2020		21.505,05	21.505,05	0,00	0,00
Totale Classificazione	1.03.01 - Capitolo: 1303	21.505,05	21.505,05	0,00	0,00



RIACCERTAMENTO RESIDUI ATTIVI (Residui da anno 2020 e precedenti)

Classificazione 2.01.01 - Capitolo: 2130 / 10

MOVIMENTO	ESTREMI	IMPORTO A INIZIO ANNO	INCASSI	MAGGIORI ACCERTAMENTI O INSUSSISTENZE	RESIDUO DA CONSERVARE
Totale Anno: 2020		136.193,68	85.800,00	0,00	50.393,68
Totale Classificazione	2.01.01 - Capitolo: 2130 / 10	136.193,68	85.800,00	0,00	50.393,68



RIACCERTAMENTO RESIDUI ATTIVI (Residui da anno 2020 e precedenti)

Classificazione 2.01.01 - Capitolo: 2134

MOVIMENTO	ESTREMI	IMPORTO A INIZIO ANNO	INCASSI	MAGGIORI ACCERTAMENTI O INSUSSISTENZE	RESIDUO DA CONSERVARE
Totale Anno: 2020		26.045,68	26.045,68	0,00	0,00
Totale Classificazione	2.01.01 - Capitolo: 2134	26.045,68	26.045,68	0,00	0,00



RIACCERTAMENTO RESIDUI ATTIVI (Residui da anno 2020 e precedenti)

Classificazione 2.01.01 - Capitolo: 2247

MOVIMENTO	ESTREMI	IMPORTO A INIZIO ANNO	INCASSI	MAGGIORI ACCERTAMENTI O INSUSSISTENZE	RESIDUO DA CONSERVARE
Totale Anno: 2019		118,72	118,72	0,00	0,00
Totale Anno: 2020		322.971,56	322.971,56	0,00	0,00
Totale Classificazione	2.01.01 - Capitolo: 2247	323.090,28	323.090,28	0,00	0,00



RIACCERTAMENTO RESIDUI ATTIVI (Residui da anno 2020 e precedenti)

Classificazione 2.01.01 - Capitolo: 2279

MOVIMENTO	ESTREMI	IMPORTO A INIZIO ANNO	INCASSI	MAGGIORI ACCERTAMENTI O INSUSSISTENZE	RESIDUO DA CONSERVARE
Totale Anno: 2020		7.939,51	7.939,51	0,00	0,00
Totale Classificazione	2.01.01 - Capitolo: 2279	7.939,51	7.939,51	0,00	0,00



RIACCERTAMENTO RESIDUI ATTIVI (Residui da anno 2020 e precedenti)

Classificazione 2.01.01 - Capitolo: 2356

MOVIMENTO	ESTREMI	IMPORTO A INIZIO ANNO	INCASSI	MAGGIORI ACCERTAMENTI O INSUSSISTENZE	RESIDUO DA CONSERVARE
Totale Anno: 2020		28.689,00	0,00	-675,00	28.014,00
Totale Classificazione	2.01.01 - Capitolo: 2356	28.689,00	0,00	-675,00	28.014,00



RIACCERTAMENTO RESIDUI ATTIVI (Residui da anno 2020 e precedenti)

Classificazione 2.01.01 - Capitolo: 2624

MOVIMENTO	ESTREMI	IMPORTO A INIZIO ANNO	INCASSI	MAGGIORI ACCERTAMENTI O INSUSSISTENZE	RESIDUO DA CONSERVARE
Totale Anno: 2020		177.281,53	177.281,49	-0,04	0,00
Totale Classificazione	2.01.01 - Capitolo: 2624	177.281,53	177.281,49	-0,04	0,00



RIACCERTAMENTO RESIDUI ATTIVI (Residui da anno 2020 e precedenti)

Classificazione 2.01.01 - Capitolo: 2663

MOVIMENTO	ESTREMI	IMPORTO A INIZIO ANNO	INCASSI	MAGGIORI ACCERTAMENTI O INSUSSISTENZE	RESIDUO DA CONSERVARE
Totale Anno: 2020		44.789,47	39.465,26	-5.324,21	0,00
Totale Classificazione	2.01.01 - Capitolo: 2663	44.789,47	39.465,26	-5.324,21	0,00



RIACCERTAMENTO RESIDUI ATTIVI (Residui da anno 2020 e precedenti)

Classificazione 2.01.01 - Capitolo: 2669

MOVIMENTO	ESTREMI	IMPORTO A INIZIO ANNO	INCASSI	MAGGIORI ACCERTAMENTI O INSUSSISTENZE	RESIDUO DA CONSERVARE
Totale Anno: 2020		346.313,00	345.488,00	-825,00	0,00
Totale Classificazione	2.01.01 - Capitolo: 2669	346.313,00	345.488,00	-825,00	0,00



RIACCERTAMENTO RESIDUI ATTIVI (Residui da anno 2020 e precedenti)

Classificazione 2.01.03 - Capitolo: 3553

MOVIMENTO	ESTREMI	IMPORTO A INIZIO ANNO	INCASSI	MAGGIORI ACCERTAMENTI O INSUSSISTENZE	RESIDUO DA CONSERVARE
Totale Anno: 2018		2.440,00	2.000,00	0,00	440,00
Totale Anno: 2019		12.200,00	4.880,00	0,00	7.320,00
Totale Anno: 2020		53.040,00	35.280,00	0,00	17.760,00
Totale Classificazione	2.01.03 - Capitolo: 3553	67.680,00	42.160,00	0,00	25.520,00



RIACCERTAMENTO RESIDUI ATTIVI (Residui da anno 2020 e precedenti)

Classificazione 2.01.04 - Capitolo: 2589

MOVIMENTO	ESTREMI	IMPORTO A INIZIO ANNO	INCASSI	MAGGIORI ACCERTAMENTI O INSUSSISTENZE	RESIDUO DA CONSERVARE
Totale Anno: 2019		84.606,87	84.606,87	0,00	0,00
Totale Anno: 2020		90.079,99	90.079,99	0,00	0,00
Totale Classificazione	2.01.04 - Capitolo: 2589	174.686,86	174.686,86	0,00	0,00



RIACCERTAMENTO RESIDUI ATTIVI (Residui da anno 2020 e precedenti)

Classificazione 2.01.04 - Capitolo: 3515

MOVIMENTO	ESTREMI	IMPORTO A INIZIO ANNO	INCASSI	MAGGIORI ACCERTAMENTI O INSUSSISTENZE	RESIDUO DA CONSERVARE
Totale Anno: 2019		37.474,58	0,00	0,00	37.474,58
Totale Anno: 2020		115.000,00	0,00	0,00	115.000,00
Totale Classificazione	2.01.04 - Capitolo: 3515	152.474,58	0,00	0,00	152.474,58



RIACCERTAMENTO RESIDUI ATTIVI (Residui da anno 2020 e precedenti)

Classificazione 3.01.00 - Capitolo: 3120 / 10

MOVIMENTO	ESTREMI	IMPORTO A INIZIO ANNO	INCASSI	MAGGIORI ACCERTAMENTI O INSUSSISTENZE	RESIDUO DA CONSERVARE
Totale Anno: 2020		743,40	0,00	-743,40	0,00
Totale Classificazione	3.01.00 - Capitolo: 3120 / 10	743,40	0,00	-743,40	0,00



RIACCERTAMENTO RESIDUI ATTIVI (Residui da anno 2020 e precedenti)

Classificazione 3.01.00 - Capitolo: 3132

MOVIMENTO	ESTREMI	IMPORTO A INIZIO ANNO	INCASSI	MAGGIORI ACCERTAMENTI O INSUSSISTENZE	RESIDUO DA CONSERVARE
Totale Anno: 2020		1.038,00	1.023,00	-15,00	0,00
Totale Classificazione	3.01.00 - Capitolo: 3132	1.038,00	1.023,00	-15,00	0,00



RIACCERTAMENTO RESIDUI ATTIVI (Residui da anno 2020 e precedenti)

Classificazione 3.01.00 - Capitolo: 3201

MOVIMENTO	ESTREMI	IMPORTO A INIZIO ANNO	INCASSI	MAGGIORI ACCERTAMENTI O INSUSSISTENZE	RESIDUO DA CONSERVARE
Totale Anno: 2020		70.651,10	69.936,78	-714,32	0,00
Totale Classificazione	3.01.00 - Capitolo: 3201	70.651,10	69.936,78	-714,32	0,00



RIACCERTAMENTO RESIDUI ATTIVI (Residui da anno 2020 e precedenti)

Classificazione 3.01.00 - Capitolo: 3205 / 10

MOVIMENTO	ESTREMI	IMPORTO A INIZIO ANNO	INCASSI	MAGGIORI ACCERTAMENTI O INSUSSISTENZE	RESIDUO DA CONSERVARE
Totale Anno: 2020		20.732,81	20.731,81	-1,00	0,00
Totale Classificazione	3.01.00 - Capitolo: 3205 / 10	20.732,81	20.731,81	-1,00	0,00



RIACCERTAMENTO RESIDUI ATTIVI (Residui da anno 2020 e precedenti)

Classificazione 3.01.00 - Capitolo: 3206

MOVIMENTO	ESTREMI	IMPORTO A INIZIO ANNO	INCASSI	MAGGIORI ACCERTAMENTI O INSUSSISTENZE	RESIDUO DA CONSERVARE
Totale Anno: 2015		33.901,89	11.277,33	12.405,32	35.029,88
Totale Anno: 2016		42.267,69	5.996,99	359,04	36.629,74
Totale Anno: 2017		29.381,84	1.623,91	15.414,96	43.172,89
Totale Anno: 2018		68.630,08	1.841,65	-16.893,60	49.894,83
Totale Anno: 2020		9.874,60	9.874,60	0,00	0,00
Totale Classificazione	3.01.00 - Capitolo: 3206	184.056,10	30.614,48	11.285,72	164.727,34



RIACCERTAMENTO RESIDUI ATTIVI (Residui da anno 2020 e precedenti)

Classificazione 3.01.00 - Capitolo: 3206 / 10

MOVIMENTO	ESTREMI	IMPORTO A INIZIO ANNO	INCASSI	MAGGIORI ACCERTAMENTI O INSUSSISTENZE	RESIDUO DA CONSERVARE
Totale Anno: 2019		63.666,45	6.283,22	-11.285,72	46.097,51
Totale Anno: 2020		361.396,84	289.442,58	0,00	71.954,26
Totale Classificazione	3.01.00 - Capitolo: 3206 / 10	425.063,29	295.725,80	-11.285,72	118.051,77



RIACCERTAMENTO RESIDUI ATTIVI (Residui da anno 2020 e precedenti)

Classificazione 3.01.00 - Capitolo: 3208

MOVIMENTO	ESTREMI	IMPORTO A INIZIO ANNO	INCASSI	MAGGIORI ACCERTAMENTI O INSUSSISTENZE	RESIDUO DA CONSERVARE
Totale Anno: 2020		743,11	743,11	0,00	0,00
Totale Classificazione	3.01.00 - Capitolo: 3208	743,11	743,11	0,00	0,00



RIACCERTAMENTO RESIDUI ATTIVI (Residui da anno 2020 e precedenti)

Classificazione 3.01.00 - Capitolo: 3209

MOVIMENTO	ESTREMI	IMPORTO A INIZIO ANNO	INCASSI	MAGGIORI ACCERTAMENTI O INSUSSISTENZE	RESIDUO DA CONSERVARE
Totale Anno: 2020		150,00	150,00	0,00	0,00
Totale Classificazione	3.01.00 - Capitolo: 3209	150,00	150,00	0,00	0,00



RIACCERTAMENTO RESIDUI ATTIVI (Residui da anno 2020 e precedenti)

Classificazione 3.01.00 - Capitolo: 3217

MOVIMENTO	ESTREMI	IMPORTO A INIZIO ANNO	INCASSI	MAGGIORI ACCERTAMENTI O INSUSSISTENZE	RESIDUO DA CONSERVARE
Totale Anno: 2019		773,30	0,00	0,00	773,30
Totale Anno: 2020		1.071,71	1.071,71	0,00	0,00
Totale Classificazione	3.01.00 - Capitolo: 3217	1.845,01	1.071,71	0,00	773,30



RIACCERTAMENTO RESIDUI ATTIVI (Residui da anno 2020 e precedenti)

Classificazione 3.01.00 - Capitolo: 3217 / 10

MOVIMENTO	ESTREMI	IMPORTO A INIZIO ANNO	INCASSI	MAGGIORI ACCERTAMENTI O INSUSSISTENZE	RESIDUO DA CONSERVARE
Totale Anno: 2019		204,23	0,00	0,00	204,23
Totale Classificazione	3.01.00 - Capitolo: 3217 / 10	204,23	0,00	0,00	204,23



RIACCERTAMENTO RESIDUI ATTIVI (Residui da anno 2020 e precedenti)

Classificazione 3.01.00 - Capitolo: 3451 / 5

MOVIMENTO	ESTREMI	IMPORTO A INIZIO ANNO	INCASSI	MAGGIORI ACCERTAMENTI O INSUSSISTENZE	RESIDUO DA CONSERVARE
Totale Anno: 2020		512,80	310,00	-202,80	0,00
Totale Classificazione	3.01.00 - Capitolo: 3451 / 5	512,80	310,00	-202,80	0,00



RIACCERTAMENTO RESIDUI ATTIVI (Residui da anno 2020 e precedenti)

Classificazione 3.01.00 - Capitolo: 3505 / 5

MOVIMENTO	ESTREMI	IMPORTO A INIZIO ANNO	INCASSI	MAGGIORI ACCERTAMENTI O INSUSSISTENZE	RESIDUO DA CONSERVARE
Totale Anno: 2020		101.143,39	3.001,00	-98.142,39	0,00
Totale Classificazione	3.01.00 - Capitolo: 3505 / 5	101.143,39	3.001,00	-98.142,39	0,00



RIACCERTAMENTO RESIDUI ATTIVI (Residui da anno 2020 e precedenti)

Classificazione 3.01.00 - Capitolo: 3541 / 5

MOVIMENTO	ESTREMI	IMPORTO A INIZIO ANNO	INCASSI	MAGGIORI ACCERTAMENTI O INSUSSISTENZE	RESIDUO DA CONSERVARE
Totale Anno: 2020		170,00	170,00	0,00	0,00
Totale Classificazione	3.01.00 - Capitolo: 3541 / 5	170,00	170,00	0,00	0,00



RIACCERTAMENTO RESIDUI ATTIVI (Residui da anno 2020 e precedenti)

Classificazione 3.01.00 - Capitolo: 3541 / 6

MOVIMENTO	ESTREMI	IMPORTO A INIZIO ANNO	INCASSI	MAGGIORI ACCERTAMENTI O INSUSSISTENZE	RESIDUO DA CONSERVARE
Totale Anno: 2020		4.416,84	4.416,84	0,00	0,00
Totale Classificazione	3.01.00 - Capitolo: 3541 / 6	4.416,84	4.416,84	0,00	0,00



RIACCERTAMENTO RESIDUI ATTIVI (Residui da anno 2020 e precedenti)

Classificazione 3.01.00 - Capitolo: 3545

MOVIMENTO	ESTREMI	IMPORTO A INIZIO ANNO	INCASSI	MAGGIORI ACCERTAMENTI O INSUSSISTENZE	RESIDUO DA CONSERVARE
Totale Anno: 2020		745.507,97	0,00	-455.880,96	289.627,01
Totale Classificazione	3.01.00 - Capitolo: 3545	745.507,97	0,00	-455.880,96	289.627,01



RIACCERTAMENTO RESIDUI ATTIVI (Residui da anno 2020 e precedenti)

Classificazione 3.01.00 - Capitolo: 3547 / 5

MOVIMENTO	ESTREMI	IMPORTO A INIZIO ANNO	INCASSI	MAGGIORI ACCERTAMENTI O INSUSSISTENZE	RESIDUO DA CONSERVARE
Totale Anno: 2020		350,00	350,00	0,00	0,00
Totale Classificazione	3.01.00 - Capitolo: 3547 / 5	350,00	350,00	0,00	0,00



RIACCERTAMENTO RESIDUI ATTIVI (Residui da anno 2020 e precedenti)

Classificazione 3.01.00 - Capitolo: 3594

MOVIMENTO	ESTREMI	IMPORTO A INIZIO ANNO	INCASSI	MAGGIORI ACCERTAMENTI O INSUSSISTENZE	RESIDUO DA CONSERVARE
Totale Anno: 2020		150,00	150,00	0,00	0,00
Totale Classificazione	3.01.00 - Capitolo: 3594	150,00	150,00	0,00	0,00



RIACCERTAMENTO RESIDUI ATTIVI (Residui da anno 2020 e precedenti)

Classificazione 3.02.00 - Capitolo: 3102

MOVIMENTO	ESTREMI	IMPORTO A INIZIO ANNO	INCASSI	MAGGIORI ACCERTAMENTI O INSUSSISTENZE	RESIDUO DA CONSERVARE
Totale Anno: 2019		4.050,00	0,00	0,00	4.050,00
Totale Anno: 2020		400,00	400,00	0,00	0,00
Totale Classificazione	3.02.00 - Capitolo: 3102	4.450,00	400,00	0,00	4.050,00



RIACCERTAMENTO RESIDUI ATTIVI (Residui da anno 2020 e precedenti)

Classificazione 3.02.00 - Capitolo: 3112

MOVIMENTO	ESTREMI	IMPORTO A INIZIO ANNO	INCASSI	MAGGIORI ACCERTAMENTI O INSUSSISTENZE	RESIDUO DA CONSERVARE
Totale Anno: 2020		103,28	0,00	0,00	103,28
Totale Classificazione	3.02.00 - Capitolo: 3112	103,28	0,00	0,00	103,28



RIACCERTAMENTO RESIDUI ATTIVI (Residui da anno 2020 e precedenti)

Classificazione 3.02.00 - Capitolo: 3121

MOVIMENTO	ESTREMI	IMPORTO A INIZIO ANNO	INCASSI	MAGGIORI ACCERTAMENTI O INSUSSISTENZE	RESIDUO DA CONSERVARE
Totale Anno: 2019		489.234,87	18.924,57	0,00	470.310,30
Totale Anno: 2020		11.025,14	3.188,56	-3,20	7.833,38
Totale Classificazione	3.02.00 - Capitolo: 3121	500.260,01	22.113,13	-3,20	478.143,68



RIACCERTAMENTO RESIDUI ATTIVI (Residui da anno 2020 e precedenti)

Classificazione 3.02.00 - Capitolo: 3121 / 11

MOVIMENTO	ESTREMI	IMPORTO A INIZIO ANNO	INCASSI	MAGGIORI ACCERTAMENTI O INSUSSISTENZE	RESIDUO DA CONSERVARE
Totale Anno: 2019		1.787,20	0,00	-1.787,20	0,00
Totale Classificazione	3.02.00 - Capitolo: 3121 / 11	1.787,20	0,00	-1.787,20	0,00



RIACCERTAMENTO RESIDUI ATTIVI (Residui da anno 2020 e precedenti)

Classificazione 3.02.00 - Capitolo: 3127

MOVIMENTO	ESTREMI	IMPORTO A INIZIO ANNO	INCASSI	MAGGIORI ACCERTAMENTI O INSUSSISTENZE	RESIDUO DA CONSERVARE
Totale Anno: 2019		16.500,00	0,00	0,00	16.500,00
Totale Classificazione	3.02.00 - Capitolo: 3127	16.500,00	0,00	0,00	16.500,00



RIACCERTAMENTO RESIDUI ATTIVI (Residui da anno 2020 e precedenti)

Classificazione 3.02.00 - Capitolo: 3136

MOVIMENTO	ESTREMI	IMPORTO A INIZIO ANNO	INCASSI	MAGGIORI ACCERTAMENTI O INSUSSISTENZE	RESIDUO DA CONSERVARE
Totale Anno: 2020		200.000,00	0,00	0,00	200.000,00
Totale Classificazione	3.02.00 - Capitolo: 3136	200.000,00	0,00	0,00	200.000,00



RIACCERTAMENTO RESIDUI ATTIVI (Residui da anno 2020 e precedenti)

Classificazione 3.02.00 - Capitolo: 3137

MOVIMENTO	ESTREMI	IMPORTO A INIZIO ANNO	INCASSI	MAGGIORI ACCERTAMENTI O INSUSSISTENZE	RESIDUO DA CONSERVARE
Totale Anno: 2020		572.847,00	0,00	0,00	572.847,00
Totale Classificazione	3.02.00 - Capitolo: 3137	572.847,00	0,00	0,00	572.847,00



RIACCERTAMENTO RESIDUI ATTIVI (Residui da anno 2020 e precedenti)

Classificazione 3.05.00 - Capitolo: 3506

MOVIMENTO	ESTREMI	IMPORTO A INIZIO ANNO	INCASSI	MAGGIORI ACCERTAMENTI O INSUSSISTENZE	RESIDUO DA CONSERVARE
Totale Anno: 2019		1.171,25	0,00	0,00	1.171,25
Totale Anno: 2020		12.838,64	990,64	-11.698,00	150,00
Totale Classificazione	3.05.00 - Capitolo: 3506	14.009,89	990,64	-11.698,00	1.321,25



RIACCERTAMENTO RESIDUI ATTIVI (Residui da anno 2020 e precedenti)

Classificazione 3.05.00 - Capitolo: 3518

MOVIMENTO	ESTREMI	IMPORTO A INIZIO ANNO	INCASSI	MAGGIORI ACCERTAMENTI O INSUSSISTENZE	RESIDUO DA CONSERVARE
Totale Anno: 2020		30.812,99	4.401,54	-2.436,70	23.974,75
Totale Classificazione	3.05.00 - Capitolo: 3518	30.812,99	4.401,54	-2.436,70	23.974,75



RIACCERTAMENTO RESIDUI ATTIVI (Residui da anno 2020 e precedenti)

Classificazione 3.05.00 - Capitolo: 3518 / 10

MOVIMENTO	ESTREMI	IMPORTO A INIZIO ANNO	INCASSI	MAGGIORI ACCERTAMENTI O INSUSSISTENZE	RESIDUO DA CONSERVARE
Totale Anno: 2020		30.259,24	30.259,24	0,00	0,00
Totale Classificazione	3.05.00 - Capitolo: 3518 / 10	30.259,24	30.259,24	0,00	0,00



RIACCERTAMENTO RESIDUI ATTIVI (Residui da anno 2020 e precedenti)

Classificazione 3.05.00 - Capitolo: 3520

MOVIMENTO	ESTREMI	IMPORTO A INIZIO ANNO	INCASSI	MAGGIORI ACCERTAMENTI O INSUSSISTENZE	RESIDUO DA CONSERVARE
Totale Anno: 2020		6.161,85	0,00	-1.311,35	4.850,50
Totale Classificazione	3.05.00 - Capitolo: 3520	6.161,85	0,00	-1.311,35	4.850,50



RIACCERTAMENTO RESIDUI ATTIVI (Residui da anno 2020 e precedenti)

Classificazione 3.05.00 - Capitolo: 3525

MOVIMENTO	ESTREMI	IMPORTO A INIZIO ANNO	INCASSI	MAGGIORI ACCERTAMENTI O INSUSSISTENZE	RESIDUO DA CONSERVARE
Totale Anno: 2019		50,00	0,00	0,00	50,00
Totale Classificazione	3.05.00 - Capitolo: 3525	50,00	0,00	0,00	50,00



RIACCERTAMENTO RESIDUI ATTIVI (Residui da anno 2020 e precedenti)

Classificazione 3.05.00 - Capitolo: 3536

MOVIMENTO	ESTREMI	IMPORTO A INIZIO ANNO	INCASSI	MAGGIORI ACCERTAMENTI O INSUSSISTENZE	RESIDUO DA CONSERVARE
Totale Anno: 2020		16.275,28	12.965,45	-3.309,83	0,00
Totale Classificazione	3.05.00 - Capitolo: 3536	16.275,28	12.965,45	-3.309,83	0,00



RIACCERTAMENTO RESIDUI ATTIVI (Residui da anno 2020 e precedenti)

Classificazione 3.05.00 - Capitolo: 3538

MOVIMENTO	ESTREMI	IMPORTO A INIZIO ANNO	INCASSI	MAGGIORI ACCERTAMENTI O INSUSSISTENZE	RESIDUO DA CONSERVARE
Totale Anno: 2020		127.946,91	133.901,91	6.966,50	1.011,50
Totale Classificazione	3.05.00 - Capitolo: 3538	127.946,91	133.901,91	6.966,50	1.011,50



RIACCERTAMENTO RESIDUI ATTIVI (Residui da anno 2020 e precedenti)

Classificazione 3.05.00 - Capitolo: 3538 / 10

MOVIMENTO	ESTREMI	IMPORTO A INIZIO ANNO	INCASSI	MAGGIORI ACCERTAMENTI O INSUSSISTENZE	RESIDUO DA CONSERVARE
Totale Anno: 2020		10.940,44	11.357,31	833,74	416,87
Totale Classificazione	3.05.00 - Capitolo: 3538 / 10	10.940,44	11.357,31	833,74	416,87



RIACCERTAMENTO RESIDUI ATTIVI (Residui da anno 2020 e precedenti)

Classificazione 3.05.00 - Capitolo: 3540

MOVIMENTO	ESTREMI	IMPORTO A INIZIO ANNO	INCASSI	MAGGIORI ACCERTAMENTI O INSUSSISTENZE	RESIDUO DA CONSERVARE
Totale Anno: 2020		420,00	420,00	0,00	0,00
Totale Classificazione	3.05.00 - Capitolo: 3540	420,00	420,00	0,00	0,00



RIACCERTAMENTO RESIDUI ATTIVI (Residui da anno 2020 e precedenti)

Classificazione 3.05.00 - Capitolo: 3542

MOVIMENTO	ESTREMI	IMPORTO A INIZIO ANNO	INCASSI	MAGGIORI ACCERTAMENTI O INSUSSISTENZE	RESIDUO DA CONSERVARE
Totale Anno: 2019		601,75	0,00	-601,75	0,00
Totale Classificazione	3.05.00 - Capitolo: 3542	601,75	0,00	-601,75	0,00



RIACCERTAMENTO RESIDUI ATTIVI (Residui da anno 2020 e precedenti)

Classificazione 3.05.00 - Capitolo: 3564

MOVIMENTO	ESTREMI	IMPORTO A INIZIO ANNO	INCASSI	MAGGIORI ACCERTAMENTI O INSUSSISTENZE	RESIDUO DA CONSERVARE
Totale Anno: 2020		7.940,66	7.940,66	0,00	0,00
Totale Classificazione	3.05.00 - Capitolo: 3564	7.940,66	7.940,66	0,00	0,00



RIACCERTAMENTO RESIDUI ATTIVI (Residui da anno 2020 e precedenti)

Classificazione 3.05.00 - Capitolo: 3564 / 10

MOVIMENTO	ESTREMI	IMPORTO A INIZIO ANNO	INCASSI	MAGGIORI ACCERTAMENTI O INSUSSISTENZE	RESIDUO DA CONSERVARE
Totale Anno: 2020		1.214,76	1.214,76	0,00	0,00
Totale Classificazione	3.05.00 - Capitolo: 3564 / 10	1.214,76	1.214,76	0,00	0,00



RIACCERTAMENTO RESIDUI ATTIVI (Residui da anno 2020 e precedenti)

Classificazione 3.05.00 - Capitolo: 3565 / 10

MOVIMENTO	ESTREMI	IMPORTO A INIZIO ANNO	INCASSI	MAGGIORI ACCERTAMENTI O INSUSSISTENZE	RESIDUO DA CONSERVARE
Totale Anno: 2020		25.684,07	25.684,07	0,00	0,00
Totale Classificazione	3.05.00 - Capitolo: 3565 / 10	25.684,07	25.684,07	0,00	0,00



RIACCERTAMENTO RESIDUI ATTIVI (Residui da anno 2020 e precedenti)

Classificazione 3.05.00 - Capitolo: 3566

MOVIMENTO	ESTREMI	IMPORTO A INIZIO ANNO	INCASSI	MAGGIORI ACCERTAMENTI O INSUSSISTENZE	RESIDUO DA CONSERVARE
Totale Anno: 2020		23.684,55	23.684,55	0,00	0,00
Totale Classificazione	3.05.00 - Capitolo: 3566	23.684,55	23.684,55	0,00	0,00



RIACCERTAMENTO RESIDUI ATTIVI (Residui da anno 2020 e precedenti)

Classificazione 3.05.00 - Capitolo: 3597

MOVIMENTO	ESTREMI	IMPORTO A INIZIO ANNO	INCASSI	MAGGIORI ACCERTAMENTI O INSUSSISTENZE	RESIDUO DA CONSERVARE
Totale Anno: 2020		79.584,26	79.584,26	0,00	0,00
Totale Classificazione	3.05.00 - Capitolo: 3597	79.584,26	79.584,26	0,00	0,00



RIACCERTAMENTO RESIDUI ATTIVI (Residui da anno 2020 e precedenti)

Classificazione 3.05.00 - Capitolo: 3606

MOVIMENTO	ESTREMI	IMPORTO A INIZIO ANNO	INCASSI	MAGGIORI ACCERTAMENTI O INSUSSISTENZE	RESIDUO DA CONSERVARE
Totale Anno: 2020		20.000,00	20.000,00	0,00	0,00
Totale Classificazione	3.05.00 - Capitolo: 3606	20.000,00	20.000,00	0,00	0,00



RIACCERTAMENTO RESIDUI ATTIVI (Residui da anno 2020 e precedenti)

Classificazione 4.02.00 - Capitolo: 4208

MOVIMENTO	ESTREMI	IMPORTO A INIZIO ANNO	INCASSI	MAGGIORI ACCERTAMENTI O INSUSSISTENZE	RESIDUO DA CONSERVARE
Totale Anno: 2018		140.983,77	135.859,75	0,00	5.124,02
Totale Anno: 2019		805.201,51	233.828,65	-2.100,67	569.272,19
Totale Anno: 2020		1.349.620,42	475.926,37	0,00	873.694,05
Totale Classificazione	4.02.00 - Capitolo: 4208	2.295.805,70	845.614,77	-2.100,67	1.448.090,26



RIACCERTAMENTO RESIDUI ATTIVI (Residui da anno 2020 e precedenti)

Classificazione 4.02.00 - Capitolo: 4209

MOVIMENTO	ESTREMI	IMPORTO A INIZIO ANNO	INCASSI	MAGGIORI ACCERTAMENTI O INSUSSISTENZE	RESIDUO DA CONSERVARE
Totale Anno: 2020		845,26	0,00	0,00	845,26
Totale Classificazione	4.02.00 - Capitolo: 4209	845,26	0,00	0,00	845,26



RIACCERTAMENTO RESIDUI ATTIVI (Residui da anno 2020 e precedenti)

Classificazione 4.02.00 - Capitolo: 4209 / 12

MOVIMENTO	ESTREMI	IMPORTO A INIZIO ANNO	INCASSI	MAGGIORI ACCERTAMENTI O INSUSSISTENZE	RESIDUO DA CONSERVARE
Totale Anno: 2020		84.002,07	84.002,07	0,00	0,00
Totale Classificazione	4.02.00 - Capitolo: 4209 / 12	84.002,07	84.002,07	0,00	0,00



RIACCERTAMENTO RESIDUI ATTIVI (Residui da anno 2020 e precedenti)

Classificazione 4.02.00 - Capitolo: 4209 / 13

MOVIMENTO	ESTREMI	IMPORTO A INIZIO ANNO	INCASSI	MAGGIORI ACCERTAMENTI O INSUSSISTENZE	RESIDUO DA CONSERVARE
Totale Anno: 2020		62.396,50	62.396,50	0,00	0,00
Totale Classificazione	4.02.00 - Capitolo: 4209 / 13	62.396,50	62.396,50	0,00	0,00



RIACCERTAMENTO RESIDUI ATTIVI (Residui da anno 2020 e precedenti)

Classificazione 4.02.00 - Capitolo: 4308

MOVIMENTO	ESTREMI	IMPORTO A INIZIO ANNO	INCASSI	MAGGIORI ACCERTAMENTI O INSUSSISTENZE	RESIDUO DA CONSERVARE
Totale Anno: 2020		137.418,66	137.418,66	0,00	0,00
Totale Classificazione	4.02.00 - Capitolo: 4308	137.418,66	137.418,66	0,00	0,00



RIACCERTAMENTO RESIDUI ATTIVI (Residui da anno 2020 e precedenti)

Classificazione 4.02.00 - Capitolo: 4308 / 10

MOVIMENTO	ESTREMI	IMPORTO A INIZIO ANNO	INCASSI	MAGGIORI ACCERTAMENTI O INSUSSISTENZE	RESIDUO DA CONSERVARE
Totale Anno: 2020		3.512,70	0,00	0,00	3.512,70
Totale Classificazione	4.02.00 - Capitolo: 4308 / 10	3.512,70	0,00	0,00	3.512,70



RIACCERTAMENTO RESIDUI ATTIVI (Residui da anno 2020 e precedenti)

Classificazione 4.02.00 - Capitolo: 4315

MOVIMENTO	ESTREMI	IMPORTO A INIZIO ANNO	INCASSI	MAGGIORI ACCERTAMENTI O INSUSSISTENZE	RESIDUO DA CONSERVARE
Totale Anno: 2020		40.981,00	40.981,00	0,00	0,00
Totale Classificazione	4.02.00 - Capitolo: 4315	40.981,00	40.981,00	0,00	0,00



RIACCERTAMENTO RESIDUI ATTIVI (Residui da anno 2020 e precedenti)

Classificazione 4.02.00 - Capitolo: 4331

MOVIMENTO	ESTREMI	IMPORTO A INIZIO ANNO	INCASSI	MAGGIORI ACCERTAMENTI O INSUSSISTENZE	RESIDUO DA CONSERVARE
Totale Anno: 2011		1.024.239,48	0,00	-88.039,60	936.199,88
Totale Anno: 2020		2.301.253,72	2.301.253,72	0,00	0,00
Totale Classificazione	4.02.00 - Capitolo: 4331	3.325.493,20	2.301.253,72	-88.039,60	936.199,88



RIACCERTAMENTO RESIDUI ATTIVI (Residui da anno 2020 e precedenti)

Classificazione 4.02.00 - Capitolo: 4338

MOVIMENTO	ESTREMI	IMPORTO A INIZIO ANNO	INCASSI	MAGGIORI ACCERTAMENTI O INSUSSISTENZE	RESIDUO DA CONSERVARE
Totale Anno: 2020		86.507,03	86.507,03	0,00	0,00
Totale Classificazione	4.02.00 - Capitolo: 4338	86.507,03	86.507,03	0,00	0,00



RIACCERTAMENTO RESIDUI ATTIVI (Residui da anno 2020 e precedenti)

Classificazione 4.02.00 - Capitolo: 4342

MOVIMENTO	ESTREMI	IMPORTO A INIZIO ANNO	INCASSI	MAGGIORI ACCERTAMENTI O INSUSSISTENZE	RESIDUO DA CONSERVARE
Totale Anno: 2019		1.341.508,42	1.341.508,42	0,00	0,00
Totale Anno: 2020		5.910.426,66	4.119.570,07	0,00	1.790.856,59
Totale Classificazione	4.02.00 - Capitolo: 4342	7.251.935,08	5.461.078,49	0,00	1.790.856,59



RIACCERTAMENTO RESIDUI ATTIVI (Residui da anno 2020 e precedenti)

Classificazione 4.02.00 - Capitolo: 4358

MOVIMENTO	ESTREMI	IMPORTO A INIZIO ANNO	INCASSI	MAGGIORI ACCERTAMENTI O INSUSSISTENZE	RESIDUO DA CONSERVARE
Totale Anno: 2013		88.889,96	0,00	0,00	88.889,96
Totale Classificazione	4.02.00 - Capitolo: 4358	88.889,96	0,00	0,00	88.889,96



RIACCERTAMENTO RESIDUI ATTIVI (Residui da anno 2020 e precedenti)

Classificazione 4.02.00 - Capitolo: 4365

MOVIMENTO	ESTREMI	IMPORTO A INIZIO ANNO	INCASSI	MAGGIORI ACCERTAMENTI O INSUSSISTENZE	RESIDUO DA CONSERVARE
Totale Anno: 2018		47.715,36	51.450,00	3.734,64	0,00
Totale Anno: 2019		61.462,17	61.462,17	0,00	0,00
Totale Anno: 2020		67.251,15	64.784,31	0,00	2.466,84
Totale Classificazione	4.02.00 - Capitolo: 4365	176.428,68	177.696,48	3.734,64	2.466,84



RIACCERTAMENTO RESIDUI ATTIVI (Residui da anno 2020 e precedenti)

Classificazione 4.02.00 - Capitolo: 4375 / 10

MOVIMENTO	ESTREMI	IMPORTO A INIZIO ANNO	INCASSI	MAGGIORI ACCERTAMENTI O INSUSSISTENZE	RESIDUO DA CONSERVARE
Totale Anno: 2020		8.761,95	0,00	0,00	8.761,95
Totale Classificazione	4.02.00 - Capitolo: 4375 / 10	8.761,95	0,00	0,00	8.761,95



RIACCERTAMENTO RESIDUI ATTIVI (Residui da anno 2020 e precedenti)

Classificazione 4.02.00 - Capitolo: 4376

MOVIMENTO	ESTREMI	IMPORTO A INIZIO ANNO	INCASSI	MAGGIORI ACCERTAMENTI O INSUSSISTENZE	RESIDUO DA CONSERVARE
Totale Anno: 2018		14.281,07	14.281,09	0,02	0,00
Totale Classificazione	4.02.00 - Capitolo: 4376	14.281,07	14.281,09	0,02	0,00



RIACCERTAMENTO RESIDUI ATTIVI (Residui da anno 2020 e precedenti)

Classificazione 4.02.00 - Capitolo: 4379

MOVIMENTO	ESTREMI	IMPORTO A INIZIO ANNO	INCASSI	MAGGIORI ACCERTAMENTI O INSUSSISTENZE	RESIDUO DA CONSERVARE
Totale Anno: 2020		8.500,96	0,00	0,00	8.500,96
Totale Classificazione	4.02.00 - Capitolo: 4379	8.500,96	0,00	0,00	8.500,96



RIACCERTAMENTO RESIDUI ATTIVI (Residui da anno 2020 e precedenti)

Classificazione 4.02.00 - Capitolo: 4381

MOVIMENTO	ESTREMI	IMPORTO A INIZIO ANNO	INCASSI	MAGGIORI ACCERTAMENTI O INSUSSISTENZE	RESIDUO DA CONSERVARE
Totale Anno: 2020		1.859,12	0,00	0,00	1.859,12
Totale Classificazione	4.02.00 - Capitolo: 4381	1.859,12	0,00	0,00	1.859,12



RIACCERTAMENTO RESIDUI ATTIVI (Residui da anno 2020 e precedenti)

Classificazione 4.02.00 - Capitolo: 4382

MOVIMENTO	ESTREMI	IMPORTO A INIZIO ANNO	INCASSI	MAGGIORI ACCERTAMENTI O INSUSSISTENZE	RESIDUO DA CONSERVARE
Totale Anno: 2020		764.093,27	764.093,27	0,00	0,00
Totale Classificazione	4.02.00 - Capitolo: 4382	764.093,27	764.093,27	0,00	0,00



RIACCERTAMENTO RESIDUI ATTIVI (Residui da anno 2020 e precedenti)

Classificazione 4.02.00 - Capitolo: 4383 / 30

MOVIMENTO	ESTREMI	IMPORTO A INIZIO ANNO	INCASSI	MAGGIORI ACCERTAMENTI O INSUSSISTENZE	RESIDUO DA CONSERVARE
Totale Anno: 2020		645.970,90	645.970,90	0,00	0,00
Totale Classificazione	4.02.00 - Capitolo: 4383 / 30	645.970,90	645.970,90	0,00	0,00



RIACCERTAMENTO RESIDUI ATTIVI (Residui da anno 2020 e precedenti)

Classificazione 4.02.00 - Capitolo: 4411

MOVIMENTO	ESTREMI	IMPORTO A INIZIO ANNO	INCASSI	MAGGIORI ACCERTAMENTI O INSUSSISTENZE	RESIDUO DA CONSERVARE
Totale Anno: 2016		11.324,80	11.324,80	0,00	0,00
Totale Anno: 2017		1.088.675,20	758.675,20	0,00	330.000,00
Totale Anno: 2019		5.240,39	5.240,39	0,00	0,00
Totale Anno: 2020		195.458,41	195.458,41	0,00	0,00
Totale Classificazione	4.02.00 - Capitolo: 4411	1.300.698,80	970.698,80	0,00	330.000,00



RIACCERTAMENTO RESIDUI ATTIVI (Residui da anno 2020 e precedenti)

Classificazione 4.02.00 - Capitolo: 4511

MOVIMENTO	ESTREMI	IMPORTO A INIZIO ANNO	INCASSI	MAGGIORI ACCERTAMENTI O INSUSSISTENZE	RESIDUO DA CONSERVARE
Totale Anno: 2008		1.352.292,48	0,00	0,00	1.352.292,48
Totale Anno: 2017		50.674,40	0,00	0,00	50.674,40
Totale Anno: 2018		2.849.325,60	0,00	0,00	2.849.325,60
Totale Classificazione	4.02.00 - Capitolo: 4511	4.252.292,48	0,00	0,00	4.252.292,48



RIACCERTAMENTO RESIDUI ATTIVI (Residui da anno 2020 e precedenti)

Classificazione 4.02.00 - Capitolo: 4522

MOVIMENTO	ESTREMI	IMPORTO A INIZIO ANNO	INCASSI	MAGGIORI ACCERTAMENTI O INSUSSISTENZE	RESIDUO DA CONSERVARE
Totale Anno: 2020		8.009,20	8.009,20	0,00	0,00
Totale Classificazione	4.02.00 - Capitolo: 4522	8.009,20	8.009,20	0,00	0,00



RIACCERTAMENTO RESIDUI ATTIVI (Residui da anno 2020 e precedenti)

Classificazione 6.03.00 - Capitolo: 5337

MOVIMENTO	ESTREMI	IMPORTO A INIZIO ANNO	INCASSI	MAGGIORI ACCERTAMENTI O INSUSSISTENZE	RESIDUO DA CONSERVARE
Totale Anno: 2011		37.936,82	0,00	0,00	37.936,82
Totale Classificazione	6.03.00 - Capitolo: 5337	37.936,82	0,00	0,00	37.936,82



RIACCERTAMENTO RESIDUI ATTIVI (Residui da anno 2020 e precedenti)

Classificazione 6.03.00 - Capitolo: 5340

MOVIMENTO	ESTREMI	IMPORTO A INIZIO ANNO	INCASSI	MAGGIORI ACCERTAMENTI O INSUSSISTENZE	RESIDUO DA CONSERVARE
Totale Anno: 2007		468.207,49	0,00	0,00	468.207,49
Totale Classificazione	6.03.00 - Capitolo: 5340	468.207,49	0,00	0,00	468.207,49



RIACCERTAMENTO RESIDUI ATTIVI (Residui da anno 2020 e precedenti)

Classificazione 9.01.00 - Capitolo: 1 / 1

MOVIMENTO	ESTREMI	IMPORTO A INIZIO ANNO	INCASSI	MAGGIORI ACCERTAMENTI O INSUSSISTENZE	RESIDUO DA CONSERVARE
Totale Anno: 2019		0,05	0,00	-0,05	0,00
Totale Classificazione	9.01.00 - Capitolo: 1 / 1	0,05	0,00	-0,05	0,00



RIACCERTAMENTO RESIDUI ATTIVI (Residui da anno 2020 e precedenti)

Classificazione 9.01.00 - Capitolo: 1 / 3

MOVIMENTO	ESTREMI	IMPORTO A INIZIO ANNO	INCASSI	MAGGIORI ACCERTAMENTI O INSUSSISTENZE	RESIDUO DA CONSERVARE
Totale Anno: 2019		2,75	0,00	-2,75	0,00
Totale Anno: 2020		5,85	0,00	-5,85	0,00
Totale Classificazione	9.01.00 - Capitolo: 1 / 3	8,60	0,00	-8,60	0,00



RIACCERTAMENTO RESIDUI ATTIVI (Residui da anno 2020 e precedenti)

Classificazione 9.01.00 - Capitolo: 2 / 1

MOVIMENTO	ESTREMI	IMPORTO A INIZIO ANNO	INCASSI	MAGGIORI ACCERTAMENTI O INSUSSISTENZE	RESIDUO DA CONSERVARE
Totale Anno: 2020		2,05	0,00	-2,05	0,00
Totale Classificazione	9.01.00 - Capitolo: 2 / 1	2,05	0,00	-2,05	0,00



RIACCERTAMENTO RESIDUI ATTIVI (Residui da anno 2020 e precedenti)

Classificazione 9.01.00 - Capitolo: 3 / 1

MOVIMENTO	ESTREMI	IMPORTO A INIZIO ANNO	INCASSI	MAGGIORI ACCERTAMENTI O INSUSSISTENZE	RESIDUO DA CONSERVARE
Totale Anno: 2019		488,79	0,00	-488,79	0,00
Totale Classificazione	9.01.00 - Capitolo: 3 / 1	488,79	0,00	-488,79	0,00



RIACCERTAMENTO RESIDUI ATTIVI (Residui da anno 2020 e precedenti)

Classificazione 9.02.00 - Capitolo: 5 / 4

MOVIMENTO	ESTREMI	IMPORTO A INIZIO ANNO	INCASSI	MAGGIORI ACCERTAMENTI O INSUSSISTENZE	RESIDUO DA CONSERVARE
Totale Anno: 2020		24.881,00	24.840,00	-41,00	0,00
Totale Classificazione	9.02.00 - Capitolo: 5 / 4	24.881,00	24.840,00	-41,00	0,00



RIACCERTAMENTO RESIDUI ATTIVI (Residui da anno 2020 e precedenti)

Classificazione 9.02.00 - Capitolo: 5 / 5

MOVIMENTO	ESTREMI	IMPORTO A INIZIO ANNO	INCASSI	MAGGIORI ACCERTAMENTI O INSUSSISTENZE	RESIDUO DA CONSERVARE
Totale Anno: 2020		3.359,03	1.110,52	-2.248,51	0,00
Totale Classificazione	9.02.00 - Capitolo: 5 / 5	3.359,03	1.110,52	-2.248,51	0,00
TOTALE GENERALE		28.799.853,51	15.209.120,07	-1.172.218,84	12.418.514,60



RIACCERTAMENTO RESIDUI PASSIVI (Residui da anno 2020 e precedenti)

Classificazione 01.01.1 - Capitolo: 11310

MOVIMENTO	ESTREMI	IMPORTO A INIZIO ANNO	PAGAMENTI	ECONOMIE O INSUSSISTENZE	RESIDUO DA CONSERVARE
Totale Anno: 2020		960,52	960,52	0,00	0,00
Totale Classificazione	01.01.1 - Capitolo: 11310	960,52	960,52	0,00	0,00



RIACCERTAMENTO RESIDUI PASSIVI (Residui da anno 2020 e precedenti)

Classificazione 01.01.1 - Capitolo: 11320

MOVIMENTO	ESTREMI	IMPORTO A INIZIO ANNO	PAGAMENTI	ECONOMIE O INSUSSISTENZE	RESIDUO DA CONSERVARE
Totale Anno: 2020		76,00	76,00	0,00	0,00
Totale Classificazione	01.01.1 - Capitolo: 11320	76,00	76,00	0,00	0,00



RIACCERTAMENTO RESIDUI PASSIVI (Residui da anno 2020 e precedenti)

Classificazione 01.01.1 - Capitolo: 11340

MOVIMENTO	ESTREMI	IMPORTO A INIZIO ANNO	PAGAMENTI	ECONOMIE O INSUSSISTENZE	RESIDUO DA CONSERVARE
Totale Anno: 2020		2,80	2,80	0,00	0,00
Totale Classificazione	01.01.1 - Capitolo: 11340	2,80	2,80	0,00	0,00



RIACCERTAMENTO RESIDUI PASSIVI (Residui da anno 2020 e precedenti)

Classificazione 01.01.1 - Capitolo: 11370

MOVIMENTO	ESTREMI	IMPORTO A INIZIO ANNO	PAGAMENTI	ECONOMIE O INSUSSISTENZE	RESIDUO DA CONSERVARE
Totale Anno: 2020		58.182,58	53.810,57	-4.372,01	0,00
Totale Classificazione	01.01.1 - Capitolo: 11370	58.182,58	53.810,57	-4.372,01	0,00



RIACCERTAMENTO RESIDUI PASSIVI (Residui da anno 2020 e precedenti)

Classificazione 01.01.1 - Capitolo: 11390

MOVIMENTO	ESTREMI	IMPORTO A INIZIO ANNO	PAGAMENTI	ECONOMIE O INSUSSISTENZE	RESIDUO DA CONSERVARE
Totale Anno: 2020		7.930,00	7.930,00	0,00	0,00
Totale Classificazione	01.01.1 - Capitolo: 11390	7.930,00	7.930,00	0,00	0,00



RIACCERTAMENTO RESIDUI PASSIVI (Residui da anno 2020 e precedenti)

Classificazione 01.01.1 - Capitolo: 19190

MOVIMENTO	ESTREMI	IMPORTO A INIZIO ANNO	PAGAMENTI	ECONOMIE O INSUSSISTENZE	RESIDUO DA CONSERVARE
Totale Anno: 2020		426,10	426,10	0,00	0,00
Totale Classificazione	01.01.1 - Capitolo: 19190	426,10	426,10	0,00	0,00



RIACCERTAMENTO RESIDUI PASSIVI (Residui da anno 2020 e precedenti)

Classificazione 01.01.1 - Capitolo: 19191

MOVIMENTO	ESTREMI	IMPORTO A INIZIO ANNO	PAGAMENTI	ECONOMIE O INSUSSISTENZE	RESIDUO DA CONSERVARE
Totale Anno: 2020		1.111,02	1.111,02	0,00	0,00
Totale Classificazione	01.01.1 - Capitolo: 19191	1.111,02	1.111,02	0,00	0,00



RIACCERTAMENTO RESIDUI PASSIVI (Residui da anno 2020 e precedenti)

Classificazione 01.02.1 - Capitolo: 11838

MOVIMENTO	ESTREMI	IMPORTO A INIZIO ANNO	PAGAMENTI	ECONOMIE O INSUSSISTENZE	RESIDUO DA CONSERVARE
Totale Anno: 2020		3.647,80	3.647,80	0,00	0,00
Totale Classificazione	01.02.1 - Capitolo: 11838	3.647,80	3.647,80	0,00	0,00



RIACCERTAMENTO RESIDUI PASSIVI (Residui da anno 2020 e precedenti)

Classificazione 01.02.1 - Capitolo: 12105

MOVIMENTO	ESTREMI	IMPORTO A INIZIO ANNO	PAGAMENTI	ECONOMIE O INSUSSISTENZE	RESIDUO DA CONSERVARE
Totale Anno: 2020		426,10	426,10	0,00	0,00
Totale Classificazione	01.02.1 - Capitolo: 12105	426,10	426,10	0,00	0,00



RIACCERTAMENTO RESIDUI PASSIVI (Residui da anno 2020 e precedenti)

Classificazione 01.02.1 - Capitolo: 12110

MOVIMENTO	ESTREMI	IMPORTO A INIZIO ANNO	PAGAMENTI	ECONOMIE O INSUSSISTENZE	RESIDUO DA CONSERVARE
Totale Anno: 2020		1.422,83	1.422,83	0,00	0,00
Totale Classificazione	01.02.1 - Capitolo: 12110	1.422,83	1.422,83	0,00	0,00



RIACCERTAMENTO RESIDUI PASSIVI (Residui da anno 2020 e precedenti)

Classificazione 01.02.1 - Capitolo: 12143

MOVIMENTO	ESTREMI	IMPORTO A INIZIO ANNO	PAGAMENTI	ECONOMIE O INSUSSISTENZE	RESIDUO DA CONSERVARE
Totale Anno: 2020		167,27	167,27	0,00	0,00
Totale Classificazione	01.02.1 - Capitolo: 12143	167,27	167,27	0,00	0,00



RIACCERTAMENTO RESIDUI PASSIVI (Residui da anno 2020 e precedenti)

Classificazione 01.02.1 - Capitolo: 12165 / 1

MOVIMENTO	ESTREMI	IMPORTO A INIZIO ANNO	PAGAMENTI	ECONOMIE O INSUSSISTENZE	RESIDUO DA CONSERVARE
Totale Anno: 2016		3.267,65	1.218,05	-2.049,60	0,00
Totale Classificazione	01.02.1 - Capitolo: 12165 / 1	3.267,65	1.218,05	-2.049,60	0,00



RIACCERTAMENTO RESIDUI PASSIVI (Residui da anno 2020 e precedenti)

Classificazione 01.02.1 - Capitolo: 12186

MOVIMENTO	ESTREMI	IMPORTO A INIZIO ANNO	PAGAMENTI	ECONOMIE O INSUSSISTENZE	RESIDUO DA CONSERVARE
Totale Anno: 2020		21.505,05	21.505,05	0,00	0,00
Totale Classificazione	01.02.1 - Capitolo: 12186	21.505,05	21.505,05	0,00	0,00



RIACCERTAMENTO RESIDUI PASSIVI (Residui da anno 2020 e precedenti)

Classificazione 01.02.1 - Capitolo: 12196

MOVIMENTO	ESTREMI	IMPORTO A INIZIO ANNO	PAGAMENTI	ECONOMIE O INSUSSISTENZE	RESIDUO DA CONSERVARE
Totale Anno: 2020		9.994,44	9.994,44	0,00	0,00
Totale Classificazione	01.02.1 - Capitolo: 12196	9.994,44	9.994,44	0,00	0,00



RIACCERTAMENTO RESIDUI PASSIVI (Residui da anno 2020 e precedenti)

Classificazione 01.02.1 - Capitolo: 12315

MOVIMENTO	ESTREMI	IMPORTO A INIZIO ANNO	PAGAMENTI	ECONOMIE O INSUSSISTENZE	RESIDUO DA CONSERVARE
Totale Anno: 2019		158,00	0,00	-158,00	0,00
Totale Anno: 2020		652,25	0,00	-652,25	0,00
Totale Classificazione	01.02.1 - Capitolo: 12315	810,25	0,00	-810,25	0,00



RIACCERTAMENTO RESIDUI PASSIVI (Residui da anno 2020 e precedenti)

Classificazione 01.02.1 - Capitolo: 12340

MOVIMENTO	ESTREMI	IMPORTO A INIZIO ANNO	PAGAMENTI	ECONOMIE O INSUSSISTENZE	RESIDUO DA CONSERVARE
Totale Anno: 2019		12.090,97	12.090,97	0,00	0,00
Totale Anno: 2020		3.900,00	0,00	0,00	3.900,00
Totale Classificazione	01.02.1 - Capitolo: 12340	15.990,97	12.090,97	0,00	3.900,00



RIACCERTAMENTO RESIDUI PASSIVI (Residui da anno 2020 e precedenti)

Classificazione 01.02.1 - Capitolo: 12350

MOVIMENTO	ESTREMI	IMPORTO A INIZIO ANNO	PAGAMENTI	ECONOMIE O INSUSSISTENZE	RESIDUO DA CONSERVARE
Totale Anno: 2019		1.000,00	1.000,00	0,00	0,00
Totale Anno: 2020		6.190,00	1.300,00	0,00	4.890,00
Totale Classificazione	01.02.1 - Capitolo: 12350	7.190,00	2.300,00	0,00	4.890,00



RIACCERTAMENTO RESIDUI PASSIVI (Residui da anno 2020 e precedenti)

Classificazione 01.02.1 - Capitolo: 12370

MOVIMENTO	ESTREMI	IMPORTO A INIZIO ANNO	PAGAMENTI	ECONOMIE O INSUSSISTENZE	RESIDUO DA CONSERVARE
Totale Anno: 2020		1.467,64	671,42	-125,34	670,88
Totale Classificazione	01.02.1 - Capitolo: 12370	1.467,64	671,42	-125,34	670,88



RIACCERTAMENTO RESIDUI PASSIVI (Residui da anno 2020 e precedenti)

Classificazione 01.02.1 - Capitolo: 12388

MOVIMENTO	ESTREMI	IMPORTO A INIZIO ANNO	PAGAMENTI	ECONOMIE O INSUSSISTENZE	RESIDUO DA CONSERVARE
Totale Anno: 2019		3.111,00	0,00	-3.111,00	0,00
Totale Classificazione	01.02.1 - Capitolo: 12388	3.111,00	0,00	-3.111,00	0,00



RIACCERTAMENTO RESIDUI PASSIVI (Residui da anno 2020 e precedenti)

Classificazione 01.02.1 - Capitolo: 12390

MOVIMENTO	ESTREMI	IMPORTO A INIZIO ANNO	PAGAMENTI	ECONOMIE O INSUSSISTENZE	RESIDUO DA CONSERVARE
Totale Anno: 2020		3.282,67	3.282,67	0,00	0,00
Totale Classificazione	01.02.1 - Capitolo: 12390	3.282,67	3.282,67	0,00	0,00



RIACCERTAMENTO RESIDUI PASSIVI (Residui da anno 2020 e precedenti)

Classificazione 01.02.1 - Capitolo: 12399

MOVIMENTO	ESTREMI	IMPORTO A INIZIO ANNO	PAGAMENTI	ECONOMIE O INSUSSISTENZE	RESIDUO DA CONSERVARE
Totale Anno: 2020		1.281,00	1.281,00	0,00	0,00
Totale Classificazione	01.02.1 - Capitolo: 12399	1.281,00	1.281,00	0,00	0,00



RIACCERTAMENTO RESIDUI PASSIVI (Residui da anno 2020 e precedenti)

Classificazione 01.02.1 - Capitolo: 12510 / 10

MOVIMENTO	ESTREMI	IMPORTO A INIZIO ANNO	PAGAMENTI	ECONOMIE O INSUSSISTENZE	RESIDUO DA CONSERVARE
Totale Anno: 2020		2.500,00	2.500,00	0,00	0,00
Totale Classificazione	01.02.1 - Capitolo: 12510 / 10	2.500,00	2.500,00	0,00	0,00



RIACCERTAMENTO RESIDUI PASSIVI (Residui da anno 2020 e precedenti)

Classificazione 01.02.1 - Capitolo: 12770

MOVIMENTO	ESTREMI	IMPORTO A INIZIO ANNO	PAGAMENTI	ECONOMIE O INSUSSISTENZE	RESIDUO DA CONSERVARE
Totale Anno: 2020		124,69	124,69	0,00	0,00
Totale Classificazione	01.02.1 - Capitolo: 12770	124,69	124,69	0,00	0,00



RIACCERTAMENTO RESIDUI PASSIVI (Residui da anno 2020 e precedenti)

Classificazione 01.02.1 - Capitolo: 19370

MOVIMENTO	ESTREMI	IMPORTO A INIZIO ANNO	PAGAMENTI	ECONOMIE O INSUSSISTENZE	RESIDUO DA CONSERVARE
Totale Anno: 2019		5.883,06	0,00	-4.323,06	1.560,00
Totale Anno: 2020		25.975,13	4.824,79	-18.492,34	2.658,00
Totale Classificazione	01.02.1 - Capitolo: 19370	31.858,19	4.824,79	-22.815,40	4.218,00



RIACCERTAMENTO RESIDUI PASSIVI (Residui da anno 2020 e precedenti)

Classificazione 01.03.1 - Capitolo: 13110

MOVIMENTO	ESTREMI	IMPORTO A INIZIO ANNO	PAGAMENTI	ECONOMIE O INSUSSISTENZE	RESIDUO DA CONSERVARE
Totale Anno: 2020		106,41	106,41	0,00	0,00
Totale Classificazione	01.03.1 - Capitolo: 13110	106,41	106,41	0,00	0,00



RIACCERTAMENTO RESIDUI PASSIVI (Residui da anno 2020 e precedenti)

Classificazione 01.03.1 - Capitolo: 13120

MOVIMENTO	ESTREMI	IMPORTO A INIZIO ANNO	PAGAMENTI	ECONOMIE O INSUSSISTENZE	RESIDUO DA CONSERVARE
Totale Anno: 2020		1.620,17	1.620,17	0,00	0,00
Totale Classificazione	01.03.1 - Capitolo: 13120	1.620,17	1.620,17	0,00	0,00



RIACCERTAMENTO RESIDUI PASSIVI (Residui da anno 2020 e precedenti)

Classificazione 01.03.1 - Capitolo: 13160

MOVIMENTO	ESTREMI	IMPORTO A INIZIO ANNO	PAGAMENTI	ECONOMIE O INSUSSISTENZE	RESIDUO DA CONSERVARE
Totale Anno: 2020		393,32	393,32	0,00	0,00
Totale Classificazione	01.03.1 - Capitolo: 13160	393,32	393,32	0,00	0,00



RIACCERTAMENTO RESIDUI PASSIVI (Residui da anno 2020 e precedenti)

Classificazione 01.03.1 - Capitolo: 13165

MOVIMENTO	ESTREMI	IMPORTO A INIZIO ANNO	PAGAMENTI	ECONOMIE O INSUSSISTENZE	RESIDUO DA CONSERVARE
Totale Anno: 2020		1.262,55	1.262,55	0,00	0,00
Totale Classificazione	01.03.1 - Capitolo: 13165	1.262,55	1.262,55	0,00	0,00



RIACCERTAMENTO RESIDUI PASSIVI (Residui da anno 2020 e precedenti)

Classificazione 01.03.1 - Capitolo: 13176

MOVIMENTO	ESTREMI	IMPORTO A INIZIO ANNO	PAGAMENTI	ECONOMIE O INSUSSISTENZE	RESIDUO DA CONSERVARE
Totale Anno: 2020		1.254,34	1.254,34	0,00	0,00
Totale Classificazione	01.03.1 - Capitolo: 13176	1.254,34	1.254,34	0,00	0,00



RIACCERTAMENTO RESIDUI PASSIVI (Residui da anno 2020 e precedenti)

Classificazione 01.03.1 - Capitolo: 13250

MOVIMENTO	ESTREMI	IMPORTO A INIZIO ANNO	PAGAMENTI	ECONOMIE O INSUSSISTENZE	RESIDUO DA CONSERVARE
Totale Anno: 2016		188,60	0,00	0,00	188,60
Totale Anno: 2020		29.939,52	28.076,23	-61,49	1.801,80
Totale Classificazione	01.03.1 - Capitolo: 13250	30.128,12	28.076,23	-61,49	1.990,40



RIACCERTAMENTO RESIDUI PASSIVI (Residui da anno 2020 e precedenti)

Classificazione 01.03.1 - Capitolo: 13330

MOVIMENTO	ESTREMI	IMPORTO A INIZIO ANNO	PAGAMENTI	ECONOMIE O INSUSSISTENZE	RESIDUO DA CONSERVARE
Totale Anno: 2020		15.550,12	15.228,12	-322,00	0,00
Totale Classificazione	01.03.1 - Capitolo: 13330	15.550,12	15.228,12	-322,00	0,00



RIACCERTAMENTO RESIDUI PASSIVI (Residui da anno 2020 e precedenti)

Classificazione 01.03.1 - Capitolo: 13370

MOVIMENTO	ESTREMI	IMPORTO A INIZIO ANNO	PAGAMENTI	ECONOMIE O INSUSSISTENZE	RESIDUO DA CONSERVARE
Totale Anno: 2018		1.398,04	1.398,00	-0,04	0,00
Totale Anno: 2020		8.958,56	3.108,56	0,00	5.850,00
Totale Classificazione	01.03.1 - Capitolo: 13370	10.356,60	4.506,56	-0,04	5.850,00



RIACCERTAMENTO RESIDUI PASSIVI (Residui da anno 2020 e precedenti)

Classificazione 01.03.1 - Capitolo: 13380 / 50

MOVIMENTO	ESTREMI	IMPORTO A INIZIO ANNO	PAGAMENTI	ECONOMIE O INSUSSISTENZE	RESIDUO DA CONSERVARE
Totale Anno: 2018		90,00	0,00	-90,00	0,00
Totale Anno: 2019		7.917,53	0,00	-7.917,53	0,00
Totale Anno: 2020		217.765,04	89.592,82	-109.885,39	18.286,83
Totale Classificazione	01.03.1 - Capitolo: 13380 / 50	225.772,57	89.592,82	-117.892,92	18.286,83



RIACCERTAMENTO RESIDUI PASSIVI (Residui da anno 2020 e precedenti)

Classificazione 01.03.1 - Capitolo: 13380 / 51

MOVIMENTO	ESTREMI	IMPORTO A INIZIO ANNO	PAGAMENTI	ECONOMIE O INSUSSISTENZE	RESIDUO DA CONSERVARE
Totale Anno: 2017		758,08	0,00	0,00	758,08
Totale Anno: 2018		425,88	0,00	0,00	425,88
Totale Anno: 2019		2.558,83	0,00	0,00	2.558,83
Totale Anno: 2020		76.614,66	66.766,76	-2.934,09	6.913,81
Totale Classificazione	01.03.1 - Capitolo: 13380 / 51	80.357,45	66.766,76	-2.934,09	10.656,60



RIACCERTAMENTO RESIDUI PASSIVI (Residui da anno 2020 e precedenti)

Classificazione 01.03.1 - Capitolo: 13380 / 53

MOVIMENTO	ESTREMI	IMPORTO A INIZIO ANNO	PAGAMENTI	ECONOMIE O INSUSSISTENZE	RESIDUO DA CONSERVARE
Totale Anno: 2019		500,00	500,00	0,00	0,00
Totale Anno: 2020		50.669,34	2.008,08	-82,49	48.578,77
Totale Classificazione	01.03.1 - Capitolo: 13380 / 53	51.169,34	2.508,08	-82,49	48.578,77



RIACCERTAMENTO RESIDUI PASSIVI (Residui da anno 2020 e precedenti)

Classificazione 01.03.1 - Capitolo: 13383

MOVIMENTO	ESTREMI	IMPORTO A INIZIO ANNO	PAGAMENTI	ECONOMIE O INSUSSISTENZE	RESIDUO DA CONSERVARE
Totale Anno: 2018		325,98	325,98	0,00	0,00
Totale Anno: 2019		545,23	473,77	-71,46	0,00
Totale Anno: 2020		7.318,40	7.084,83	0,00	233,57
Totale Classificazione	01.03.1 - Capitolo: 13383	8.189,61	7.884,58	-71,46	233,57



RIACCERTAMENTO RESIDUI PASSIVI (Residui da anno 2020 e precedenti)

Classificazione 01.03.1 - Capitolo: 13420

MOVIMENTO	ESTREMI	IMPORTO A INIZIO ANNO	PAGAMENTI	ECONOMIE O INSUSSISTENZE	RESIDUO DA CONSERVARE
Totale Anno: 2019		347,66	0,00	0,00	347,66
Totale Anno: 2020		8.781,24	6.521,85	-2.129,43	129,96
Totale Classificazione	01.03.1 - Capitolo: 13420	9.128,90	6.521,85	-2.129,43	477,62



RIACCERTAMENTO RESIDUI PASSIVI (Residui da anno 2020 e precedenti)

Classificazione 01.03.1 - Capitolo: 13730

MOVIMENTO	ESTREMI	IMPORTO A INIZIO ANNO	PAGAMENTI	ECONOMIE O INSUSSISTENZE	RESIDUO DA CONSERVARE
Totale Anno: 2020		83,68	83,68	0,00	0,00
Totale Classificazione	01.03.1 - Capitolo: 13730	83,68	83,68	0,00	0,00



RIACCERTAMENTO RESIDUI PASSIVI (Residui da anno 2020 e precedenti)

Classificazione 01.03.1 - Capitolo: 13836

MOVIMENTO	ESTREMI	IMPORTO A INIZIO ANNO	PAGAMENTI	ECONOMIE O INSUSSISTENZE	RESIDUO DA CONSERVARE
Totale Anno: 2018		150.388,24	0,00	0,00	150.388,24
Totale Classificazione	01.03.1 - Capitolo: 13836	150.388,24	0,00	0,00	150.388,24



RIACCERTAMENTO RESIDUI PASSIVI (Residui da anno 2020 e precedenti)

Classificazione 01.03.1 - Capitolo: 13841

MOVIMENTO	ESTREMI	IMPORTO A INIZIO ANNO	PAGAMENTI	ECONOMIE O INSUSSISTENZE	RESIDUO DA CONSERVARE
Totale Anno: 2018		1.288,00	0,00	0,00	1.288,00
Totale Anno: 2019		6.849.817,40	6.849.817,40	0,00	0,00
Totale Anno: 2020		13.372.331,27	5.994.174,55	0,00	7.378.156,72
Totale Classificazione	01.03.1 - Capitolo: 13841	20.223.436,67	12.843.991,95	0,00	7.379.444,72



RIACCERTAMENTO RESIDUI PASSIVI (Residui da anno 2020 e precedenti)

Classificazione 01.03.1 - Capitolo: 13842

MOVIMENTO	ESTREMI	IMPORTO A INIZIO ANNO	PAGAMENTI	ECONOMIE O INSUSSISTENZE	RESIDUO DA CONSERVARE
Totale Anno: 2019		483.900,12	483.900,12	0,00	0,00
Totale Classificazione	01.03.1 - Capitolo: 13842	483.900,12	483.900,12	0,00	0,00



RIACCERTAMENTO RESIDUI PASSIVI (Residui da anno 2020 e precedenti)

Classificazione 01.03.1 - Capitolo: 13843

MOVIMENTO	ESTREMI	IMPORTO A INIZIO ANNO	PAGAMENTI	ECONOMIE O INSUSSISTENZE	RESIDUO DA CONSERVARE
Totale Anno: 2020		461.858,61	0,00	0,00	461.858,61
Totale Classificazione	01.03.1 - Capitolo: 13843	461.858,61	0,00	0,00	461.858,61



RIACCERTAMENTO RESIDUI PASSIVI (Residui da anno 2020 e precedenti)

Classificazione 01.03.1 - Capitolo: 14841

MOVIMENTO	ESTREMI	IMPORTO A INIZIO ANNO	PAGAMENTI	ECONOMIE O INSUSSISTENZE	RESIDUO DA CONSERVARE
Totale Anno: 2020		1.951,59	1.951,59	0,00	0,00
Totale Classificazione	01.03.1 - Capitolo: 14841	1.951,59	1.951,59	0,00	0,00



RIACCERTAMENTO RESIDUI PASSIVI (Residui da anno 2020 e precedenti)

Classificazione 01.04.1 - Capitolo: 14110

MOVIMENTO	ESTREMI	IMPORTO A INIZIO ANNO	PAGAMENTI	ECONOMIE O INSUSSISTENZE	RESIDUO DA CONSERVARE
Totale Anno: 2020		319,69	319,69	0,00	0,00
Totale Classificazione	01.04.1 - Capitolo: 14110	319,69	319,69	0,00	0,00



RIACCERTAMENTO RESIDUI PASSIVI (Residui da anno 2020 e precedenti)

Classificazione 01.04.1 - Capitolo: 14120

MOVIMENTO	ESTREMI	IMPORTO A INIZIO ANNO	PAGAMENTI	ECONOMIE O INSUSSISTENZE	RESIDUO DA CONSERVARE
Totale Anno: 2020		401,02	401,02	0,00	0,00
Totale Classificazione	01.04.1 - Capitolo: 14120	401,02	401,02	0,00	0,00



RIACCERTAMENTO RESIDUI PASSIVI (Residui da anno 2020 e precedenti)

Classificazione 01.04.1 - Capitolo: 14310

MOVIMENTO	ESTREMI	IMPORTO A INIZIO ANNO	PAGAMENTI	ECONOMIE O INSUSSISTENZE	RESIDUO DA CONSERVARE
Totale Anno: 2016		105,00	0,00	-105,00	0,00
Totale Anno: 2019		5.881,65	5.777,95	0,00	103,70
Totale Anno: 2020		8.976,37	8.872,67	0,00	103,70
Totale Classificazione	01.04.1 - Capitolo: 14310	14.963,02	14.650,62	-105,00	207,40



RIACCERTAMENTO RESIDUI PASSIVI (Residui da anno 2020 e precedenti)

Classificazione 01.04.1 - Capitolo: 14720

MOVIMENTO	ESTREMI	IMPORTO A INIZIO ANNO	PAGAMENTI	ECONOMIE O INSUSSISTENZE	RESIDUO DA CONSERVARE
Totale Anno: 2019		12,42	0,00	0,00	12,42
Totale Anno: 2020		2,00	0,00	-2,00	0,00
Totale Classificazione	01.04.1 - Capitolo: 14720	14,42	0,00	-2,00	12,42



RIACCERTAMENTO RESIDUI PASSIVI (Residui da anno 2020 e precedenti)

Classificazione 01.04.1 - Capitolo: 14720 / 50

MOVIMENTO	ESTREMI	IMPORTO A INIZIO ANNO	PAGAMENTI	ECONOMIE O INSUSSISTENZE	RESIDUO DA CONSERVARE
Totale Anno: 2020		1.157,45	1.157,45	0,00	0,00
Totale Classificazione	01.04.1 - Capitolo: 14720 / 50	1.157,45	1.157,45	0,00	0,00



RIACCERTAMENTO RESIDUI PASSIVI (Residui da anno 2020 e precedenti)

Classificazione 01.04.1 - Capitolo: 14762 / 10

MOVIMENTO	ESTREMI	IMPORTO A INIZIO ANNO	PAGAMENTI	ECONOMIE O INSUSSISTENZE	RESIDUO DA CONSERVARE
Totale Anno: 2020		134.435,87	52.227,82	-82.208,05	0,00
Totale Classificazione	01.04.1 - Capitolo: 14762 / 10	134.435,87	52.227,82	-82.208,05	0,00



RIACCERTAMENTO RESIDUI PASSIVI (Residui da anno 2020 e precedenti)

Classificazione 01.04.1 - Capitolo: 14840

MOVIMENTO	ESTREMI	IMPORTO A INIZIO ANNO	PAGAMENTI	ECONOMIE O INSUSSISTENZE	RESIDUO DA CONSERVARE
Totale Anno: 2020		769,59	769,59	0,00	0,00
Totale Classificazione	01.04.1 - Capitolo: 14840	769,59	769,59	0,00	0,00



RIACCERTAMENTO RESIDUI PASSIVI (Residui da anno 2020 e precedenti)

Classificazione 01.05.1 - Capitolo: 15120

MOVIMENTO	ESTREMI	IMPORTO A INIZIO ANNO	PAGAMENTI	ECONOMIE O INSUSSISTENZE	RESIDUO DA CONSERVARE
Totale Anno: 2020		292,83	292,83	0,00	0,00
Totale Classificazione	01.05.1 - Capitolo: 15120	292,83	292,83	0,00	0,00



RIACCERTAMENTO RESIDUI PASSIVI (Residui da anno 2020 e precedenti)

Classificazione 01.05.1 - Capitolo: 15315

MOVIMENTO	ESTREMI	IMPORTO A INIZIO ANNO	PAGAMENTI	ECONOMIE O INSUSSISTENZE	RESIDUO DA CONSERVARE
Totale Anno: 2020		53.991,74	9.500,00	0,00	44.491,74
Totale Classificazione	01.05.1 - Capitolo: 15315	53.991,74	9.500,00	0,00	44.491,74



RIACCERTAMENTO RESIDUI PASSIVI (Residui da anno 2020 e precedenti)

Classificazione 01.05.1 - Capitolo: 15315 / 5

MOVIMENTO	ESTREMI	IMPORTO A INIZIO ANNO	PAGAMENTI	ECONOMIE O INSUSSISTENZE	RESIDUO DA CONSERVARE
Totale Anno: 2018		12.840,26	0,00	0,00	12.840,26
Totale Anno: 2019		3.013,40	3.013,40	0,00	0,00
Totale Classificazione	01.05.1 - Capitolo: 15315 / 5	15.853,66	3.013,40	0,00	12.840,26



RIACCERTAMENTO RESIDUI PASSIVI (Residui da anno 2020 e precedenti)

Classificazione 01.05.1 - Capitolo: 15340

MOVIMENTO	ESTREMI	IMPORTO A INIZIO ANNO	PAGAMENTI	ECONOMIE O INSUSSISTENZE	RESIDUO DA CONSERVARE
Totale Anno: 2019		73.326,02	71.709,57	-1.616,45	0,00
Totale Anno: 2020		204.960,53	75.500,00	0,00	129.460,53
Totale Classificazione	01.05.1 - Capitolo: 15340	278.286,55	147.209,57	-1.616,45	129.460,53



RIACCERTAMENTO RESIDUI PASSIVI (Residui da anno 2020 e precedenti)

Classificazione 01.05.1 - Capitolo: 15375

MOVIMENTO	ESTREMI	IMPORTO A INIZIO ANNO	PAGAMENTI	ECONOMIE O INSUSSISTENZE	RESIDUO DA CONSERVARE
Totale Anno: 2019		27.008,02	2.234,80	0,00	24.773,22
Totale Anno: 2020		98.034,60	92.981,87	-22,85	5.029,88
Totale Classificazione	01.05.1 - Capitolo: 15375	125.042,62	95.216,67	-22,85	29.803,10



RIACCERTAMENTO RESIDUI PASSIVI (Residui da anno 2020 e precedenti)

Classificazione 01.05.1 - Capitolo: 15380

MOVIMENTO	ESTREMI	IMPORTO A INIZIO ANNO	PAGAMENTI	ECONOMIE O INSUSSISTENZE	RESIDUO DA CONSERVARE
Totale Anno: 2020		1.089,18	1.065,99	0,00	23,19
Totale Classificazione	01.05.1 - Capitolo: 15380	1.089,18	1.065,99	0,00	23,19



RIACCERTAMENTO RESIDUI PASSIVI (Residui da anno 2020 e precedenti)

Classificazione 01.05.1 - Capitolo: 15720

MOVIMENTO	ESTREMI	IMPORTO A INIZIO ANNO	PAGAMENTI	ECONOMIE O INSUSSISTENZE	RESIDUO DA CONSERVARE
Totale Anno: 2020		8.396,32	0,00	-8.396,32	0,00
Totale Classificazione	01.05.1 - Capitolo: 15720	8.396,32	0,00	-8.396,32	0,00



RIACCERTAMENTO RESIDUI PASSIVI (Residui da anno 2020 e precedenti)

Classificazione 01.05.1 - Capitolo: 15721

MOVIMENTO	ESTREMI	IMPORTO A INIZIO ANNO	PAGAMENTI	ECONOMIE O INSUSSISTENZE	RESIDUO DA CONSERVARE
Totale Anno: 2020		4.503,21	49,51	-4.453,70	0,00
Totale Classificazione	01.05.1 - Capitolo: 15721	4.503,21	49,51	-4.453,70	0,00



RIACCERTAMENTO RESIDUI PASSIVI (Residui da anno 2020 e precedenti)

Classificazione 01.05.1 - Capitolo: 15730

MOVIMENTO	ESTREMI	IMPORTO A INIZIO ANNO	PAGAMENTI	ECONOMIE O INSUSSISTENZE	RESIDUO DA CONSERVARE
Totale Anno: 2020		49,34	0,00	0,00	49,34
Totale Classificazione	01.05.1 - Capitolo: 15730	49,34	0,00	0,00	49,34



RIACCERTAMENTO RESIDUI PASSIVI (Residui da anno 2020 e precedenti)

Classificazione 01.05.2 - Capitolo: 53520 / 5

MOVIMENTO	ESTREMI	IMPORTO A INIZIO ANNO	PAGAMENTI	ECONOMIE O INSUSSISTENZE	RESIDUO DA CONSERVARE
Totale Anno: 2020		10.668,90	10.668,90	0,00	0,00
Totale Classificazione	01.05.2 - Capitolo: 53520 / 5	10.668,90	10.668,90	0,00	0,00



RIACCERTAMENTO RESIDUI PASSIVI (Residui da anno 2020 e precedenti)

Classificazione 01.06.1 - Capitolo: 16110

MOVIMENTO	ESTREMI	IMPORTO A INIZIO ANNO	PAGAMENTI	ECONOMIE O INSUSSISTENZE	RESIDUO DA CONSERVARE
Totale Anno: 2020		491,65	491,65	0,00	0,00
Totale Classificazione	01.06.1 - Capitolo: 16110	491,65	491,65	0,00	0,00



RIACCERTAMENTO RESIDUI PASSIVI (Residui da anno 2020 e precedenti)

Classificazione 01.06.1 - Capitolo: 16120

MOVIMENTO	ESTREMI	IMPORTO A INIZIO ANNO	PAGAMENTI	ECONOMIE O INSUSSISTENZE	RESIDUO DA CONSERVARE
Totale Anno: 2020		6.349,26	6.349,26	0,00	0,00
Totale Classificazione	01.06.1 - Capitolo: 16120	6.349,26	6.349,26	0,00	0,00



RIACCERTAMENTO RESIDUI PASSIVI (Residui da anno 2020 e precedenti)

Classificazione 01.08.1 - Capitolo: 18110

MOVIMENTO	ESTREMI	IMPORTO A INIZIO ANNO	PAGAMENTI	ECONOMIE O INSUSSISTENZE	RESIDUO DA CONSERVARE
Totale Anno: 2020		211,21	211,21	0,00	0,00
Totale Classificazione	01.08.1 - Capitolo: 18110	211,21	211,21	0,00	0,00



RIACCERTAMENTO RESIDUI PASSIVI (Residui da anno 2020 e precedenti)

Classificazione 01.08.1 - Capitolo: 18120

MOVIMENTO	ESTREMI	IMPORTO A INIZIO ANNO	PAGAMENTI	ECONOMIE O INSUSSISTENZE	RESIDUO DA CONSERVARE
Totale Anno: 2020		1.353,82	1.353,82	0,00	0,00
Totale Classificazione	01.08.1 - Capitolo: 18120	1.353,82	1.353,82	0,00	0,00



RIACCERTAMENTO RESIDUI PASSIVI (Residui da anno 2020 e precedenti)

Classificazione 01.08.1 - Capitolo: 19140

MOVIMENTO	ESTREMI	IMPORTO A INIZIO ANNO	PAGAMENTI	ECONOMIE O INSUSSISTENZE	RESIDUO DA CONSERVARE
Totale Anno: 2020		393,32	393,32	0,00	0,00
Totale Classificazione	01.08.1 - Capitolo: 19140	393,32	393,32	0,00	0,00



RIACCERTAMENTO RESIDUI PASSIVI (Residui da anno 2020 e precedenti)

Classificazione 01.08.1 - Capitolo: 19150

MOVIMENTO	ESTREMI	IMPORTO A INIZIO ANNO	PAGAMENTI	ECONOMIE O INSUSSISTENZE	RESIDUO DA CONSERVARE
Totale Anno: 2020		994,15	994,15	0,00	0,00
Totale Classificazione	01.08.1 - Capitolo: 19150	994,15	994,15	0,00	0,00



RIACCERTAMENTO RESIDUI PASSIVI (Residui da anno 2020 e precedenti)

Classificazione 01.08.1 - Capitolo: 19210

MOVIMENTO	ESTREMI	IMPORTO A INIZIO ANNO	PAGAMENTI	ECONOMIE O INSUSSISTENZE	RESIDUO DA CONSERVARE
Totale Anno: 2020		915,80	915,80	0,00	0,00
Totale Classificazione	01.08.1 - Capitolo: 19210	915,80	915,80	0,00	0,00



RIACCERTAMENTO RESIDUI PASSIVI (Residui da anno 2020 e precedenti)

Classificazione 01.08.1 - Capitolo: 19385

MOVIMENTO	ESTREMI	IMPORTO A INIZIO ANNO	PAGAMENTI	ECONOMIE O INSUSSISTENZE	RESIDUO DA CONSERVARE
Totale Anno: 2017		3.298,00	2.781,60	-516,40	0,00
Totale Anno: 2018		244,00	244,00	0,00	0,00
Totale Anno: 2019		5.840,04	4.794,60	0,00	1.045,44
Totale Anno: 2020		84.736,80	78.664,52	-1.436,28	4.636,00
Totale Classificazione	01.08.1 - Capitolo: 19385	94.118,84	86.484,72	-1.952,68	5.681,44



RIACCERTAMENTO RESIDUI PASSIVI (Residui da anno 2020 e precedenti)

Classificazione 01.08.1 - Capitolo: 19385 / 1

MOVIMENTO	ESTREMI	IMPORTO A INIZIO ANNO	PAGAMENTI	ECONOMIE O INSUSSISTENZE	RESIDUO DA CONSERVARE
Totale Anno: 2015		3.593,70	0,00	0,00	3.593,70
Totale Classificazione	01.08.1 - Capitolo: 19385 / 1	3.593,70	0,00	0,00	3.593,70



RIACCERTAMENTO RESIDUI PASSIVI (Residui da anno 2020 e precedenti)

Classificazione 01.08.1 - Capitolo: 19385 / 5

MOVIMENTO	ESTREMI	IMPORTO A INIZIO ANNO	PAGAMENTI	ECONOMIE O INSUSSISTENZE	RESIDUO DA CONSERVARE
Totale Anno: 2020		9.516,00	9.516,00	0,00	0,00
Totale Classificazione	01.08.1 - Capitolo: 19385 / 5	9.516,00	9.516,00	0,00	0,00



RIACCERTAMENTO RESIDUI PASSIVI (Residui da anno 2020 e precedenti)

Classificazione 01.08.1 - Capitolo: 19387

MOVIMENTO	ESTREMI	IMPORTO A INIZIO ANNO	PAGAMENTI	ECONOMIE O INSUSSISTENZE	RESIDUO DA CONSERVARE
Totale Anno: 2020		21.429,30	21.356,10	-73,20	0,00
Totale Classificazione	01.08.1 - Capitolo: 19387	21.429,30	21.356,10	-73,20	0,00



RIACCERTAMENTO RESIDUI PASSIVI (Residui da anno 2020 e precedenti)

Classificazione 01.08.1 - Capitolo: 19410

MOVIMENTO	ESTREMI	IMPORTO A INIZIO ANNO	PAGAMENTI	ECONOMIE O INSUSSISTENZE	RESIDUO DA CONSERVARE
Totale Anno: 2020		12.340,79	12.340,79	0,00	0,00
Totale Classificazione	01.08.1 - Capitolo: 19410	12.340,79	12.340,79	0,00	0,00



RIACCERTAMENTO RESIDUI PASSIVI (Residui da anno 2020 e precedenti)

Classificazione 01.08.1 - Capitolo: 19485 / 5

MOVIMENTO	ESTREMI	IMPORTO A INIZIO ANNO	PAGAMENTI	ECONOMIE O INSUSSISTENZE	RESIDUO DA CONSERVARE
Totale Anno: 2020		1.708,00	1.708,00	0,00	0,00
Totale Classificazione	01.08.1 - Capitolo: 19485 / 5	1.708,00	1.708,00	0,00	0,00



RIACCERTAMENTO RESIDUI PASSIVI (Residui da anno 2020 e precedenti)

Classificazione 01.08.2 - Capitolo: 59350

MOVIMENTO	ESTREMI	IMPORTO A INIZIO ANNO	PAGAMENTI	ECONOMIE O INSUSSISTENZE	RESIDUO DA CONSERVARE
Totale Anno: 2020		4.394,00	0,00	-2,00	4.392,00
Totale Classificazione	01.08.2 - Capitolo: 59350	4.394,00	0,00	-2,00	4.392,00



RIACCERTAMENTO RESIDUI PASSIVI (Residui da anno 2020 e precedenti)

Classificazione 01.08.2 - Capitolo: 59350 / 60

MOVIMENTO	ESTREMI	IMPORTO A INIZIO ANNO	PAGAMENTI	ECONOMIE O INSUSSISTENZE	RESIDUO DA CONSERVARE
Totale Anno: 2020		2.500,00	2.500,00	0,00	0,00
Totale Classificazione	01.08.2 - Capitolo: 59350 / 60	2.500,00	2.500,00	0,00	0,00



RIACCERTAMENTO RESIDUI PASSIVI (Residui da anno 2020 e precedenti)

Classificazione 01.08.2 - Capitolo: 59520 / 1

MOVIMENTO	ESTREMI	IMPORTO A INIZIO ANNO	PAGAMENTI	ECONOMIE O INSUSSISTENZE	RESIDUO DA CONSERVARE
Totale Anno: 2020		1.724,87	1.724,87	0,00	0,00
Totale Classificazione	01.08.2 - Capitolo: 59520 / 1	1.724,87	1.724,87	0,00	0,00



RIACCERTAMENTO RESIDUI PASSIVI (Residui da anno 2020 e precedenti)

Classificazione 01.08.2 - Capitolo: 59520 / 5

MOVIMENTO	ESTREMI	IMPORTO A INIZIO ANNO	PAGAMENTI	ECONOMIE O INSUSSISTENZE	RESIDUO DA CONSERVARE
Totale Anno: 2020		84.336,16	84.336,16	0,00	0,00
Totale Classificazione	01.08.2 - Capitolo: 59520 / 5	84.336,16	84.336,16	0,00	0,00



RIACCERTAMENTO RESIDUI PASSIVI (Residui da anno 2020 e precedenti)

Classificazione 01.08.2 - Capitolo: 59530 / 60

MOVIMENTO	ESTREMI	IMPORTO A INIZIO ANNO	PAGAMENTI	ECONOMIE O INSUSSISTENZE	RESIDUO DA CONSERVARE
Totale Anno: 2020		1.134,60	1.134,60	0,00	0,00
Totale Classificazione	01.08.2 - Capitolo: 59530 / 60	1.134,60	1.134,60	0,00	0,00



RIACCERTAMENTO RESIDUI PASSIVI (Residui da anno 2020 e precedenti)

Classificazione 01.11.1 - Capitolo: 19110

MOVIMENTO	ESTREMI	IMPORTO A INIZIO ANNO	PAGAMENTI	ECONOMIE O INSUSSISTENZE	RESIDUO DA CONSERVARE
Totale Anno: 2020		426,10	426,10	0,00	0,00
Totale Classificazione	01.11.1 - Capitolo: 19110	426,10	426,10	0,00	0,00



RIACCERTAMENTO RESIDUI PASSIVI (Residui da anno 2020 e precedenti)

Classificazione 01.11.1 - Capitolo: 19120

MOVIMENTO	ESTREMI	IMPORTO A INIZIO ANNO	PAGAMENTI	ECONOMIE O INSUSSISTENZE	RESIDUO DA CONSERVARE
Totale Anno: 2020		1.881,98	1.881,98	0,00	0,00
Totale Classificazione	01.11.1 - Capitolo: 19120	1.881,98	1.881,98	0,00	0,00



RIACCERTAMENTO RESIDUI PASSIVI (Residui da anno 2020 e precedenti)

Classificazione 01.11.1 - Capitolo: 19162

MOVIMENTO	ESTREMI	IMPORTO A INIZIO ANNO	PAGAMENTI	ECONOMIE O INSUSSISTENZE	RESIDUO DA CONSERVARE
Totale Anno: 2020		7.582,80	7.582,80	0,00	0,00
Totale Classificazione	01.11.1 - Capitolo: 19162	7.582,80	7.582,80	0,00	0,00



RIACCERTAMENTO RESIDUI PASSIVI (Residui da anno 2020 e precedenti)

Classificazione 01.11.1 - Capitolo: 19163

MOVIMENTO	ESTREMI	IMPORTO A INIZIO ANNO	PAGAMENTI	ECONOMIE O INSUSSISTENZE	RESIDUO DA CONSERVARE
Totale Anno: 2020		23.684,55	23.684,55	0,00	0,00
Totale Classificazione	01.11.1 - Capitolo: 19163	23.684,55	23.684,55	0,00	0,00



RIACCERTAMENTO RESIDUI PASSIVI (Residui da anno 2020 e precedenti)

Classificazione 01.11.1 - Capitolo: 19175

MOVIMENTO	ESTREMI	IMPORTO A INIZIO ANNO	PAGAMENTI	ECONOMIE O INSUSSISTENZE	RESIDUO DA CONSERVARE
Totale Anno: 2020		157,59	157,59	0,00	0,00
Totale Classificazione	01.11.1 - Capitolo: 19175	157,59	157,59	0,00	0,00



RIACCERTAMENTO RESIDUI PASSIVI (Residui da anno 2020 e precedenti)

Classificazione 01.11.1 - Capitolo: 19181

MOVIMENTO	ESTREMI	IMPORTO A INIZIO ANNO	PAGAMENTI	ECONOMIE O INSUSSISTENZE	RESIDUO DA CONSERVARE
Totale Anno: 2020		142,85	142,85	0,00	0,00
Totale Classificazione	01.11.1 - Capitolo: 19181	142,85	142,85	0,00	0,00



RIACCERTAMENTO RESIDUI PASSIVI (Residui da anno 2020 e precedenti)

Classificazione 01.11.1 - Capitolo: 19319

MOVIMENTO	ESTREMI	IMPORTO A INIZIO ANNO	PAGAMENTI	ECONOMIE O INSUSSISTENZE	RESIDUO DA CONSERVARE
Totale Anno: 2020		9.684,55	9.684,55	0,00	0,00
Totale Classificazione	01.11.1 - Capitolo: 19319	9.684,55	9.684,55	0,00	0,00



RIACCERTAMENTO RESIDUI PASSIVI (Residui da anno 2020 e precedenti)

Classificazione 01.11.1 - Capitolo: 19320

MOVIMENTO	ESTREMI	IMPORTO A INIZIO ANNO	PAGAMENTI	ECONOMIE O INSUSSISTENZE	RESIDUO DA CONSERVARE
Totale Anno: 2011		1.438,82	0,00	0,00	1.438,82
Totale Anno: 2016		291,72	0,00	-145,76	145,96
Totale Anno: 2020		11.534,09	11.534,09	0,00	0,00
Totale Classificazione	01.11.1 - Capitolo: 19320	13.264,63	11.534,09	-145,76	1.584,78



RIACCERTAMENTO RESIDUI PASSIVI (Residui da anno 2020 e precedenti)

Classificazione 01.11.1 - Capitolo: 19320 / 1

MOVIMENTO	ESTREMI	IMPORTO A INIZIO ANNO	PAGAMENTI	ECONOMIE O INSUSSISTENZE	RESIDUO DA CONSERVARE
Totale Anno: 2020		3.001,99	3.001,99	0,00	0,00
Totale Classificazione	01.11.1 - Capitolo: 19320 / 1	3.001,99	3.001,99	0,00	0,00



RIACCERTAMENTO RESIDUI PASSIVI (Residui da anno 2020 e precedenti)

Classificazione 01.11.1 - Capitolo: 19713

MOVIMENTO	ESTREMI	IMPORTO A INIZIO ANNO	PAGAMENTI	ECONOMIE O INSUSSISTENZE	RESIDUO DA CONSERVARE
Totale Anno: 2020		553,45	553,45	0,00	0,00
Totale Classificazione	01.11.1 - Capitolo: 19713	553,45	553,45	0,00	0,00



RIACCERTAMENTO RESIDUI PASSIVI (Residui da anno 2020 e precedenti)

Classificazione 01.11.1 - Capitolo: 19713 / 10

MOVIMENTO	ESTREMI	IMPORTO A INIZIO ANNO	PAGAMENTI	ECONOMIE O INSUSSISTENZE	RESIDUO DA CONSERVARE
Totale Anno: 2020		632,10	632,10	0,00	0,00
Totale Classificazione	01.11.1 - Capitolo: 19713 / 10	632,10	632,10	0,00	0,00



RIACCERTAMENTO RESIDUI PASSIVI (Residui da anno 2020 e precedenti)

Classificazione 04.02.1 - Capitolo: 39328

MOVIMENTO	ESTREMI	IMPORTO A INIZIO ANNO	PAGAMENTI	ECONOMIE O INSUSSISTENZE	RESIDUO DA CONSERVARE
Totale Anno: 2020		30.000,00	30.000,00	0,00	0,00
Totale Classificazione	04.02.1 - Capitolo: 39328	30.000,00	30.000,00	0,00	0,00



RIACCERTAMENTO RESIDUI PASSIVI (Residui da anno 2020 e precedenti)

Classificazione 04.02.2 - Capitolo: 55126

MOVIMENTO	ESTREMI	IMPORTO A INIZIO ANNO	PAGAMENTI	ECONOMIE O INSUSSISTENZE	RESIDUO DA CONSERVARE
Totale Anno: 2018		744,14	0,00	0,00	744,14
Totale Anno: 2019		0,01	0,00	0,00	0,01
Totale Classificazione	04.02.2 - Capitolo: 55126	744,15	0,00	0,00	744,15



RIACCERTAMENTO RESIDUI PASSIVI (Residui da anno 2020 e precedenti)

Classificazione 04.02.2 - Capitolo: 55141

MOVIMENTO	ESTREMI	IMPORTO A INIZIO ANNO	PAGAMENTI	ECONOMIE O INSUSSISTENZE	RESIDUO DA CONSERVARE
Totale Anno: 2018		2,28	0,00	-2,28	0,00
Totale Anno: 2020		4.214,65	4.214,65	0,00	0,00
Totale Classificazione	04.02.2 - Capitolo: 55141	4.216,93	4.214,65	-2,28	0,00



RIACCERTAMENTO RESIDUI PASSIVI (Residui da anno 2020 e precedenti)

Classificazione 04.02.2 - Capitolo: 55147

MOVIMENTO	ESTREMI	IMPORTO A INIZIO ANNO	PAGAMENTI	ECONOMIE O INSUSSISTENZE	RESIDUO DA CONSERVARE
Totale Anno: 2018		744,14	0,00	0,00	744,14
Totale Classificazione	04.02.2 - Capitolo: 55147	744,14	0,00	0,00	744,14



RIACCERTAMENTO RESIDUI PASSIVI (Residui da anno 2020 e precedenti)

Classificazione 04.02.2 - Capitolo: 55169

MOVIMENTO	ESTREMI	IMPORTO A INIZIO ANNO	PAGAMENTI	ECONOMIE O INSUSSISTENZE	RESIDUO DA CONSERVARE
Totale Anno: 2020		5.988,68	5.369,22	0,00	619,46
Totale Classificazione	04.02.2 - Capitolo: 55169	5.988,68	5.369,22	0,00	619,46



RIACCERTAMENTO RESIDUI PASSIVI (Residui da anno 2020 e precedenti)

Classificazione 04.02.2 - Capitolo: 55196

MOVIMENTO	ESTREMI	IMPORTO A INIZIO ANNO	PAGAMENTI	ECONOMIE O INSUSSISTENZE	RESIDUO DA CONSERVARE
Totale Anno: 2018		0,01	0,00	0,00	0,01
Totale Anno: 2019		1.000,28	0,00	0,00	1.000,28
Totale Classificazione	04.02.2 - Capitolo: 55196	1.000,29	0,00	0,00	1.000,29



RIACCERTAMENTO RESIDUI PASSIVI (Residui da anno 2020 e precedenti)

Classificazione 04.02.2 - Capitolo: 55196 / 10

MOVIMENTO	ESTREMI	IMPORTO A INIZIO ANNO	PAGAMENTI	ECONOMIE O INSUSSISTENZE	RESIDUO DA CONSERVARE
Totale Anno: 2018		0,01	0,00	0,00	0,01
Totale Anno: 2019		3.358,55	0,00	0,00	3.358,55
Totale Anno: 2020		1.149,77	1.149,77	0,00	0,00
Totale Classificazione	04.02.2 - Capitolo: 55196 / 10	4.508,33	1.149,77	0,00	3.358,56



RIACCERTAMENTO RESIDUI PASSIVI (Residui da anno 2020 e precedenti)

Classificazione 04.02.2 - Capitolo: 56100

MOVIMENTO	ESTREMI	IMPORTO A INIZIO ANNO	PAGAMENTI	ECONOMIE O INSUSSISTENZE	RESIDUO DA CONSERVARE
Totale Anno: 2016		2.664,23	0,00	0,00	2.664,23
Totale Anno: 2017		1.388,31	0,00	0,00	1.388,31
Totale Anno: 2019		1.320,00	0,00	0,00	1.320,00
Totale Classificazione	04.02.2 - Capitolo: 56100	5.372,54	0,00	0,00	5.372,54



RIACCERTAMENTO RESIDUI PASSIVI (Residui da anno 2020 e precedenti)

Classificazione 04.02.2 - Capitolo: 56116

MOVIMENTO	ESTREMI	IMPORTO A INIZIO ANNO	PAGAMENTI	ECONOMIE O INSUSSISTENZE	RESIDUO DA CONSERVARE
Totale Anno: 2018		530,36	0,00	0,00	530,36
Totale Classificazione	04.02.2 - Capitolo: 56116	530,36	0,00	0,00	530,36



RIACCERTAMENTO RESIDUI PASSIVI (Residui da anno 2020 e precedenti)

Classificazione 04.02.2 - Capitolo: 56117 / 10

MOVIMENTO	ESTREMI	IMPORTO A INIZIO ANNO	PAGAMENTI	ECONOMIE O INSUSSISTENZE	RESIDUO DA CONSERVARE
Totale Anno: 2018		761,40	761,40	0,00	0,00
Totale Anno: 2020		2.025,36	2.025,36	0,00	0,00
Totale Classificazione	04.02.2 - Capitolo: 56117 / 10	2.786,76	2.786,76	0,00	0,00



RIACCERTAMENTO RESIDUI PASSIVI (Residui da anno 2020 e precedenti)

Classificazione 04.02.2 - Capitolo: 56162

MOVIMENTO	ESTREMI	IMPORTO A INIZIO ANNO	PAGAMENTI	ECONOMIE O INSUSSISTENZE	RESIDUO DA CONSERVARE
Totale Anno: 2020		39.144,66	39.144,66	0,00	0,00
Totale Classificazione	04.02.2 - Capitolo: 56162	39.144,66	39.144,66	0,00	0,00



RIACCERTAMENTO RESIDUI PASSIVI (Residui da anno 2020 e precedenti)

Classificazione 04.02.2 - Capitolo: 56162 / 60

MOVIMENTO	ESTREMI	IMPORTO A INIZIO ANNO	PAGAMENTI	ECONOMIE O INSUSSISTENZE	RESIDUO DA CONSERVARE
Totale Anno: 2020		0,01	0,00	-0,01	0,00
Totale Classificazione	04.02.2 - Capitolo: 56162 / 60	0,01	0,00	-0,01	0,00



RIACCERTAMENTO RESIDUI PASSIVI (Residui da anno 2020 e precedenti)

Classificazione 04.02.2 - Capitolo: 57116

MOVIMENTO	ESTREMI	IMPORTO A INIZIO ANNO	PAGAMENTI	ECONOMIE O INSUSSISTENZE	RESIDUO DA CONSERVARE
Totale Anno: 2020		8.449,88	8.449,88	0,00	0,00
Totale Classificazione	04.02.2 - Capitolo: 57116	8.449,88	8.449,88	0,00	0,00



RIACCERTAMENTO RESIDUI PASSIVI (Residui da anno 2020 e precedenti)

Classificazione 04.02.2 - Capitolo: 58102

MOVIMENTO	ESTREMI	IMPORTO A INIZIO ANNO	PAGAMENTI	ECONOMIE O INSUSSISTENZE	RESIDUO DA CONSERVARE
Totale Anno: 2019		1.614,42	0,00	0,00	1.614,42
Totale Classificazione	04.02.2 - Capitolo: 58102	1.614,42	0,00	0,00	1.614,42



RIACCERTAMENTO RESIDUI PASSIVI (Residui da anno 2020 e precedenti)

Classificazione 04.02.2 - Capitolo: 58102 / 11

MOVIMENTO	ESTREMI	IMPORTO A INIZIO ANNO	PAGAMENTI	ECONOMIE O INSUSSISTENZE	RESIDUO DA CONSERVARE
Totale Anno: 2020		634,40	634,40	0,00	0,00
Totale Classificazione	04.02.2 - Capitolo: 58102 / 11	634,40	634,40	0,00	0,00



RIACCERTAMENTO RESIDUI PASSIVI (Residui da anno 2020 e precedenti)

Classificazione 04.02.2 - Capitolo: 58109

MOVIMENTO	ESTREMI	IMPORTO A INIZIO ANNO	PAGAMENTI	ECONOMIE O INSUSSISTENZE	RESIDUO DA CONSERVARE
Totale Anno: 2018		3.700,00	0,00	0,00	3.700,00
Totale Classificazione	04.02.2 - Capitolo: 58109	3.700,00	0,00	0,00	3.700,00



RIACCERTAMENTO RESIDUI PASSIVI (Residui da anno 2020 e precedenti)

Classificazione 04.02.2 - Capitolo: 58137

MOVIMENTO	ESTREMI	IMPORTO A INIZIO ANNO	PAGAMENTI	ECONOMIE O INSUSSISTENZE	RESIDUO DA CONSERVARE
Totale Anno: 2015		300.406,58	300.406,58	0,00	0,00
Totale Classificazione	04.02.2 - Capitolo: 58137	300.406,58	300.406,58	0,00	0,00



RIACCERTAMENTO RESIDUI PASSIVI (Residui da anno 2020 e precedenti)

Classificazione 04.02.2 - Capitolo: 58160 / 12

MOVIMENTO	ESTREMI	IMPORTO A INIZIO ANNO	PAGAMENTI	ECONOMIE O INSUSSISTENZE	RESIDUO DA CONSERVARE
Totale Anno: 2020		2.314,30	2.314,30	0,00	0,00
Totale Classificazione	04.02.2 - Capitolo: 58160 / 12	2.314,30	2.314,30	0,00	0,00



RIACCERTAMENTO RESIDUI PASSIVI (Residui da anno 2020 e precedenti)

Classificazione 04.02.2 - Capitolo: 58160 / 13

MOVIMENTO	ESTREMI	IMPORTO A INIZIO ANNO	PAGAMENTI	ECONOMIE O INSUSSISTENZE	RESIDUO DA CONSERVARE
Totale Anno: 2020		1.735,73	1.735,73	0,00	0,00
Totale Classificazione	04.02.2 - Capitolo: 58160 / 13	1.735,73	1.735,73	0,00	0,00



RIACCERTAMENTO RESIDUI PASSIVI (Residui da anno 2020 e precedenti)

Classificazione 04.02.2 - Capitolo: 59537

MOVIMENTO	ESTREMI	IMPORTO A INIZIO ANNO	PAGAMENTI	ECONOMIE O INSUSSISTENZE	RESIDUO DA CONSERVARE
Totale Anno: 2020		19.427,52	19.427,52	0,00	0,00
Totale Classificazione	04.02.2 - Capitolo: 59537	19.427,52	19.427,52	0,00	0,00



RIACCERTAMENTO RESIDUI PASSIVI (Residui da anno 2020 e precedenti)

Classificazione 04.05.1 - Capitolo: 20370

MOVIMENTO	ESTREMI	IMPORTO A INIZIO ANNO	PAGAMENTI	ECONOMIE O INSUSSISTENZE	RESIDUO DA CONSERVARE
Totale Anno: 2020		814,28	814,28	0,00	0,00
Totale Classificazione	04.05.1 - Capitolo: 20370	814,28	814,28	0,00	0,00



RIACCERTAMENTO RESIDUI PASSIVI (Residui da anno 2020 e precedenti)

Classificazione 04.05.1 - Capitolo: 20370 / 50

MOVIMENTO	ESTREMI	IMPORTO A INIZIO ANNO	PAGAMENTI	ECONOMIE O INSUSSISTENZE	RESIDUO DA CONSERVARE
Totale Anno: 2019		180,77	180,69	-0,08	0,00
Totale Anno: 2020		199.012,63	125.382,00	-73.375,18	255,45
Totale Classificazione	04.05.1 - Capitolo: 20370 / 50	199.193,40	125.562,69	-73.375,26	255,45



RIACCERTAMENTO RESIDUI PASSIVI (Residui da anno 2020 e precedenti)

Classificazione 04.05.1 - Capitolo: 20373

MOVIMENTO	ESTREMI	IMPORTO A INIZIO ANNO	PAGAMENTI	ECONOMIE O INSUSSISTENZE	RESIDUO DA CONSERVARE
Totale Anno: 2016		2.275,00	0,00	0,00	2.275,00
Totale Anno: 2017		4.225,00	0,00	0,00	4.225,00
Totale Anno: 2019		576.824,88	576.824,88	0,00	0,00
Totale Anno: 2020		1.521.493,75	675.926,92	0,00	845.566,83
Totale Classificazione	04.05.1 - Capitolo: 20373	2.104.818,63	1.252.751,80	0,00	852.066,83



RIACCERTAMENTO RESIDUI PASSIVI (Residui da anno 2020 e precedenti)

Classificazione 04.05.1 - Capitolo: 20380

MOVIMENTO	ESTREMI	IMPORTO A INIZIO ANNO	PAGAMENTI	ECONOMIE O INSUSSISTENZE	RESIDUO DA CONSERVARE
Totale Anno: 2015		6.500,00	0,00	0,00	6.500,00
Totale Anno: 2016		2.397,17	0,00	0,00	2.397,17
Totale Anno: 2017		9.958,49	0,00	0,00	9.958,49
Totale Anno: 2019		64.412,98	25.694,42	-12.004,21	26.714,35
Totale Anno: 2020		537.385,71	514.090,39	-13.895,94	9.399,38
Totale Classificazione	04.05.1 - Capitolo: 20380	620.654,35	539.784,81	-25.900,15	54.969,39



RIACCERTAMENTO RESIDUI PASSIVI (Residui da anno 2020 e precedenti)

Classificazione 04.05.1 - Capitolo: 20381

MOVIMENTO	ESTREMI	IMPORTO A INIZIO ANNO	PAGAMENTI	ECONOMIE O INSUSSISTENZE	RESIDUO DA CONSERVARE
Totale Anno: 2020		61,93	61,93	0,00	0,00
Totale Classificazione	04.05.1 - Capitolo: 20381	61,93	61,93	0,00	0,00



RIACCERTAMENTO RESIDUI PASSIVI (Residui da anno 2020 e precedenti)

Classificazione 04.05.1 - Capitolo: 20383

MOVIMENTO	ESTREMI	IMPORTO A INIZIO ANNO	PAGAMENTI	ECONOMIE O INSUSSISTENZE	RESIDUO DA CONSERVARE
Totale Anno: 2018		19.539,52	0,00	0,00	19.539,52
Totale Classificazione	04.05.1 - Capitolo: 20383	19.539,52	0,00	0,00	19.539,52



RIACCERTAMENTO RESIDUI PASSIVI (Residui da anno 2020 e precedenti)

Classificazione 04.05.1 - Capitolo: 20383 / 5

MOVIMENTO	ESTREMI	IMPORTO A INIZIO ANNO	PAGAMENTI	ECONOMIE O INSUSSISTENZE	RESIDUO DA CONSERVARE
Totale Anno: 2019		12.656,78	12.656,78	0,00	0,00
Totale Anno: 2020		39.999,70	37.944,25	0,00	2.055,45
Totale Classificazione	04.05.1 - Capitolo: 20383 / 5	52.656,48	50.601,03	0,00	2.055,45



RIACCERTAMENTO RESIDUI PASSIVI (Residui da anno 2020 e precedenti)

Classificazione 04.05.1 - Capitolo: 20383 / 10

MOVIMENTO	ESTREMI	IMPORTO A INIZIO ANNO	PAGAMENTI	ECONOMIE O INSUSSISTENZE	RESIDUO DA CONSERVARE
Totale Anno: 2020		439,61	0,00	0,00	439,61
Totale Classificazione	04.05.1 - Capitolo: 20383 / 10	439,61	0,00	0,00	439,61



RIACCERTAMENTO RESIDUI PASSIVI (Residui da anno 2020 e precedenti)

Classificazione 04.05.1 - Capitolo: 20383 / 60

MOVIMENTO	ESTREMI	IMPORTO A INIZIO ANNO	PAGAMENTI	ECONOMIE O INSUSSISTENZE	RESIDUO DA CONSERVARE
Totale Anno: 2020		11.669,42	0,00	0,00	11.669,42
Totale Classificazione	04.05.1 - Capitolo: 20383 / 60	11.669,42	0,00	0,00	11.669,42



RIACCERTAMENTO RESIDUI PASSIVI (Residui da anno 2020 e precedenti)

Classificazione 04.05.1 - Capitolo: 20383 / 61

MOVIMENTO	ESTREMI	IMPORTO A INIZIO ANNO	PAGAMENTI	ECONOMIE O INSUSSISTENZE	RESIDUO DA CONSERVARE
Totale Anno: 2020		163.946,69	34.348,59	-1.368,03	128.230,07
Totale Classificazione	04.05.1 - Capitolo: 20383 / 61	163.946,69	34.348,59	-1.368,03	128.230,07



RIACCERTAMENTO RESIDUI PASSIVI (Residui da anno 2020 e precedenti)

Classificazione 04.05.1 - Capitolo: 20387

MOVIMENTO	ESTREMI	IMPORTO A INIZIO ANNO	PAGAMENTI	ECONOMIE O INSUSSISTENZE	RESIDUO DA CONSERVARE
Totale Anno: 2020		34.340,58	0,00	0,00	34.340,58
Totale Classificazione	04.05.1 - Capitolo: 20387	34.340,58	0,00	0,00	34.340,58



RIACCERTAMENTO RESIDUI PASSIVI (Residui da anno 2020 e precedenti)

Classificazione 04.05.1 - Capitolo: 20387 / 10

MOVIMENTO	ESTREMI	IMPORTO A INIZIO ANNO	PAGAMENTI	ECONOMIE O INSUSSISTENZE	RESIDUO DA CONSERVARE
Totale Anno: 2020		136.193,68	0,00	0,00	136.193,68
Totale Classificazione	04.05.1 - Capitolo: 20387 / 10	136.193,68	0,00	0,00	136.193,68



RIACCERTAMENTO RESIDUI PASSIVI (Residui da anno 2020 e precedenti)

Classificazione 04.05.1 - Capitolo: 20405

MOVIMENTO	ESTREMI	IMPORTO A INIZIO ANNO	PAGAMENTI	ECONOMIE O INSUSSISTENZE	RESIDUO DA CONSERVARE
Totale Anno: 2020		2.700,84	313,84	-2.387,00	0,00
Totale Classificazione	04.05.1 - Capitolo: 20405	2.700,84	313,84	-2.387,00	0,00



RIACCERTAMENTO RESIDUI PASSIVI (Residui da anno 2020 e precedenti)

Classificazione 04.05.1 - Capitolo: 20480 / 10

MOVIMENTO	ESTREMI	IMPORTO A INIZIO ANNO	PAGAMENTI	ECONOMIE O INSUSSISTENZE	RESIDUO DA CONSERVARE
Totale Anno: 2020		26.045,68	14.202,80	-11.842,88	0,00
Totale Classificazione	04.05.1 - Capitolo: 20480 / 10	26.045,68	14.202,80	-11.842,88	0,00



RIACCERTAMENTO RESIDUI PASSIVI (Residui da anno 2020 e precedenti)

Classificazione 04.05.1 - Capitolo: 20510

MOVIMENTO	ESTREMI	IMPORTO A INIZIO ANNO	PAGAMENTI	ECONOMIE O INSUSSISTENZE	RESIDUO DA CONSERVARE
Totale Anno: 2020		130.000,00	130.000,00	0,00	0,00
Totale Classificazione	04.05.1 - Capitolo: 20510	130.000,00	130.000,00	0,00	0,00



RIACCERTAMENTO RESIDUI PASSIVI (Residui da anno 2020 e precedenti)

Classificazione 04.05.1 - Capitolo: 22378

MOVIMENTO	ESTREMI	IMPORTO A INIZIO ANNO	PAGAMENTI	ECONOMIE O INSUSSISTENZE	RESIDUO DA CONSERVARE
Totale Anno: 2020		20.680,00	20.680,00	0,00	0,00
Totale Classificazione	04.05.1 - Capitolo: 22378	20.680,00	20.680,00	0,00	0,00



RIACCERTAMENTO RESIDUI PASSIVI (Residui da anno 2020 e precedenti)

Classificazione 04.05.1 - Capitolo: 22576

MOVIMENTO	ESTREMI	IMPORTO A INIZIO ANNO	PAGAMENTI	ECONOMIE O INSUSSISTENZE	RESIDUO DA CONSERVARE
Totale Anno: 2020		50.000,00	50.000,00	0,00	0,00
Totale Classificazione	04.05.1 - Capitolo: 22576	50.000,00	50.000,00	0,00	0,00



RIACCERTAMENTO RESIDUI PASSIVI (Residui da anno 2020 e precedenti)

Classificazione 04.05.2 - Capitolo: 58149 / 11

MOVIMENTO	ESTREMI	IMPORTO A INIZIO ANNO	PAGAMENTI	ECONOMIE O INSUSSISTENZE	RESIDUO DA CONSERVARE
Totale Anno: 2020		976,00	976,00	0,00	0,00
Totale Classificazione	04.05.2 - Capitolo: 58149 / 11	976,00	976,00	0,00	0,00



RIACCERTAMENTO RESIDUI PASSIVI (Residui da anno 2020 e precedenti)

Classificazione 05.02.1 - Capitolo: 24120

MOVIMENTO	ESTREMI	IMPORTO A INIZIO ANNO	PAGAMENTI	ECONOMIE O INSUSSISTENZE	RESIDUO DA CONSERVARE
Totale Anno: 2020		329,48	329,48	0,00	0,00
Totale Classificazione	05.02.1 - Capitolo: 24120	329,48	329,48	0,00	0,00



RIACCERTAMENTO RESIDUI PASSIVI (Residui da anno 2020 e precedenti)

Classificazione 05.02.1 - Capitolo: 24333

MOVIMENTO	ESTREMI	IMPORTO A INIZIO ANNO	PAGAMENTI	ECONOMIE O INSUSSISTENZE	RESIDUO DA CONSERVARE
Totale Anno: 2020		1.995,80	1.995,80	0,00	0,00
Totale Classificazione	05.02.1 - Capitolo: 24333	1.995,80	1.995,80	0,00	0,00



RIACCERTAMENTO RESIDUI PASSIVI (Residui da anno 2020 e precedenti)

Classificazione 05.02.1 - Capitolo: 24503 / 5

MOVIMENTO	ESTREMI	IMPORTO A INIZIO ANNO	PAGAMENTI	ECONOMIE O INSUSSISTENZE	RESIDUO DA CONSERVARE
Totale Anno: 2020		2.000,00	2.000,00	0,00	0,00
Totale Classificazione	05.02.1 - Capitolo: 24503 / 5	2.000,00	2.000,00	0,00	0,00



RIACCERTAMENTO RESIDUI PASSIVI (Residui da anno 2020 e precedenti)

Classificazione 06.01.1 - Capitolo: 26520

MOVIMENTO	ESTREMI	IMPORTO A INIZIO ANNO	PAGAMENTI	ECONOMIE O INSUSSISTENZE	RESIDUO DA CONSERVARE
Totale Anno: 2020		1.000,00	1.000,00	0,00	0,00
Totale Classificazione	06.01.1 - Capitolo: 26520	1.000,00	1.000,00	0,00	0,00



RIACCERTAMENTO RESIDUI PASSIVI (Residui da anno 2020 e precedenti)

Classificazione 07.01.1 - Capitolo: 25110

MOVIMENTO	ESTREMI	IMPORTO A INIZIO ANNO	PAGAMENTI	ECONOMIE O INSUSSISTENZE	RESIDUO DA CONSERVARE
Totale Anno: 2020		262,21	262,21	0,00	0,00
Totale Classificazione	07.01.1 - Capitolo: 25110	262,21	262,21	0,00	0,00



RIACCERTAMENTO RESIDUI PASSIVI (Residui da anno 2020 e precedenti)

Classificazione 07.01.1 - Capitolo: 25120

MOVIMENTO	ESTREMI	IMPORTO A INIZIO ANNO	PAGAMENTI	ECONOMIE O INSUSSISTENZE	RESIDUO DA CONSERVARE
Totale Anno: 2020		1.194,10	1.194,10	0,00	0,00
Totale Classificazione	07.01.1 - Capitolo: 25120	1.194,10	1.194,10	0,00	0,00



RIACCERTAMENTO RESIDUI PASSIVI (Residui da anno 2020 e precedenti)

Classificazione 07.01.1 - Capitolo: 25315

MOVIMENTO	ESTREMI	IMPORTO A INIZIO ANNO	PAGAMENTI	ECONOMIE O INSUSSISTENZE	RESIDUO DA CONSERVARE
Totale Anno: 2020		11.693,30	11.693,30	0,00	0,00
Totale Classificazione	07.01.1 - Capitolo: 25315	11.693,30	11.693,30	0,00	0,00



RIACCERTAMENTO RESIDUI PASSIVI (Residui da anno 2020 e precedenti)

Classificazione 07.01.1 - Capitolo: 25371

MOVIMENTO	ESTREMI	IMPORTO A INIZIO ANNO	PAGAMENTI	ECONOMIE O INSUSSISTENZE	RESIDUO DA CONSERVARE
Totale Anno: 2020		18.984,70	18.984,70	0,00	0,00
Totale Classificazione	07.01.1 - Capitolo: 25371	18.984,70	18.984,70	0,00	0,00



RIACCERTAMENTO RESIDUI PASSIVI (Residui da anno 2020 e precedenti)

Classificazione 07.01.1 - Capitolo: 25371 / 60

MOVIMENTO	ESTREMI	IMPORTO A INIZIO ANNO	PAGAMENTI	ECONOMIE O INSUSSISTENZE	RESIDUO DA CONSERVARE
Totale Anno: 2020		18.000,00	18.000,00	0,00	0,00
Totale Classificazione	07.01.1 - Capitolo: 25371 / 60	18.000,00	18.000,00	0,00	0,00



RIACCERTAMENTO RESIDUI PASSIVI (Residui da anno 2020 e precedenti)

Classificazione 07.01.2 - Capitolo: 64706 / 60

MOVIMENTO	ESTREMI	IMPORTO A INIZIO ANNO	PAGAMENTI	ECONOMIE O INSUSSISTENZE	RESIDUO DA CONSERVARE
Totale Anno: 2020		3.918,86	3.918,86	0,00	0,00
Totale Classificazione	07.01.2 - Capitolo: 64706 / 60	3.918,86	3.918,86	0,00	0,00



RIACCERTAMENTO RESIDUI PASSIVI (Residui da anno 2020 e precedenti)

Classificazione 08.01.1 - Capitolo: 29110

MOVIMENTO	ESTREMI	IMPORTO A INIZIO ANNO	PAGAMENTI	ECONOMIE O INSUSSISTENZE	RESIDUO DA CONSERVARE
Totale Anno: 2020		968,75	968,75	0,00	0,00
Totale Classificazione	08.01.1 - Capitolo: 29110	968,75	968,75	0,00	0,00



RIACCERTAMENTO RESIDUI PASSIVI (Residui da anno 2020 e precedenti)

Classificazione 08.01.1 - Capitolo: 29120

MOVIMENTO	ESTREMI	IMPORTO A INIZIO ANNO	PAGAMENTI	ECONOMIE O INSUSSISTENZE	RESIDUO DA CONSERVARE
Totale Anno: 2020		128,00	128,00	0,00	0,00
Totale Classificazione	08.01.1 - Capitolo: 29120	128,00	128,00	0,00	0,00



RIACCERTAMENTO RESIDUI PASSIVI (Residui da anno 2020 e precedenti)

Classificazione 09.02.1 - Capitolo: 31110

MOVIMENTO	ESTREMI	IMPORTO A INIZIO ANNO	PAGAMENTI	ECONOMIE O INSUSSISTENZE	RESIDUO DA CONSERVARE
Totale Anno: 2020		898,08	898,08	0,00	0,00
Totale Classificazione	09.02.1 - Capitolo: 31110	898,08	898,08	0,00	0,00



RIACCERTAMENTO RESIDUI PASSIVI (Residui da anno 2020 e precedenti)

Classificazione 09.02.1 - Capitolo: 31120

MOVIMENTO	ESTREMI	IMPORTO A INIZIO ANNO	PAGAMENTI	ECONOMIE O INSUSSISTENZE	RESIDUO DA CONSERVARE
Totale Anno: 2020		244,78	244,78	0,00	0,00
Totale Classificazione	09.02.1 - Capitolo: 31120	244,78	244,78	0,00	0,00



RIACCERTAMENTO RESIDUI PASSIVI (Residui da anno 2020 e precedenti)

Classificazione 09.02.1 - Capitolo: 32202

MOVIMENTO	ESTREMI	IMPORTO A INIZIO ANNO	PAGAMENTI	ECONOMIE O INSUSSISTENZE	RESIDUO DA CONSERVARE
Totale Anno: 2020		33.061,30	20.303,80	-12,76	12.744,74
Totale Classificazione	09.02.1 - Capitolo: 32202	33.061,30	20.303,80	-12,76	12.744,74



RIACCERTAMENTO RESIDUI PASSIVI (Residui da anno 2020 e precedenti)

Classificazione 09.02.1 - Capitolo: 32304

MOVIMENTO	ESTREMI	IMPORTO A INIZIO ANNO	PAGAMENTI	ECONOMIE O INSUSSISTENZE	RESIDUO DA CONSERVARE
Totale Anno: 2020		3.842,92	3.223,54	-53,67	565,71
Totale Classificazione	09.02.1 - Capitolo: 32304	3.842,92	3.223,54	-53,67	565,71



RIACCERTAMENTO RESIDUI PASSIVI (Residui da anno 2020 e precedenti)

Classificazione 09.03.1 - Capitolo: 32110

MOVIMENTO	ESTREMI	IMPORTO A INIZIO ANNO	PAGAMENTI	ECONOMIE O INSUSSISTENZE	RESIDUO DA CONSERVARE
Totale Anno: 2020		2.828,10	2.828,10	0,00	0,00
Totale Classificazione	09.03.1 - Capitolo: 32110	2.828,10	2.828,10	0,00	0,00



RIACCERTAMENTO RESIDUI PASSIVI (Residui da anno 2020 e precedenti)

Classificazione 09.03.1 - Capitolo: 32120

MOVIMENTO	ESTREMI	IMPORTO A INIZIO ANNO	PAGAMENTI	ECONOMIE O INSUSSISTENZE	RESIDUO DA CONSERVARE
Totale Anno: 2020		5.421,16	5.421,16	0,00	0,00
Totale Classificazione	09.03.1 - Capitolo: 32120	5.421,16	5.421,16	0,00	0,00



RIACCERTAMENTO RESIDUI PASSIVI (Residui da anno 2020 e precedenti)

Classificazione 09.03.1 - Capitolo: 32301 / 5

MOVIMENTO	ESTREMI	IMPORTO A INIZIO ANNO	PAGAMENTI	ECONOMIE O INSUSSISTENZE	RESIDUO DA CONSERVARE
Totale Anno: 2020		8.708,00	0,00	0,00	8.708,00
Totale Classificazione	09.03.1 - Capitolo: 32301 / 5	8.708,00	0,00	0,00	8.708,00



RIACCERTAMENTO RESIDUI PASSIVI (Residui da anno 2020 e precedenti)

Classificazione 09.03.1 - Capitolo: 32322 / 5

MOVIMENTO	ESTREMI	IMPORTO A INIZIO ANNO	PAGAMENTI	ECONOMIE O INSUSSISTENZE	RESIDUO DA CONSERVARE
Totale Anno: 2017		25.000,00	0,00	-12.500,00	12.500,00
Totale Classificazione	09.03.1 - Capitolo: 32322 / 5	25.000,00	0,00	-12.500,00	12.500,00



RIACCERTAMENTO RESIDUI PASSIVI (Residui da anno 2020 e precedenti)

Classificazione 09.03.1 - Capitolo: 32810

MOVIMENTO	ESTREMI	IMPORTO A INIZIO ANNO	PAGAMENTI	ECONOMIE O INSUSSISTENZE	RESIDUO DA CONSERVARE
Totale Anno: 2018		650,00	0,00	0,00	650,00
Totale Anno: 2020		650,00	0,00	0,00	650,00
Totale Classificazione	09.03.1 - Capitolo: 32810	1.300,00	0,00	0,00	1.300,00



RIACCERTAMENTO RESIDUI PASSIVI (Residui da anno 2020 e precedenti)

Classificazione 09.04.1 - Capitolo: 33110

MOVIMENTO	ESTREMI	IMPORTO A INIZIO ANNO	PAGAMENTI	ECONOMIE O INSUSSISTENZE	RESIDUO DA CONSERVARE
Totale Anno: 2020		458,88	458,88	0,00	0,00
Totale Classificazione	09.04.1 - Capitolo: 33110	458,88	458,88	0,00	0,00



RIACCERTAMENTO RESIDUI PASSIVI (Residui da anno 2020 e precedenti)

Classificazione 09.04.1 - Capitolo: 33355 / 5

MOVIMENTO	ESTREMI	IMPORTO A INIZIO ANNO	PAGAMENTI	ECONOMIE O INSUSSISTENZE	RESIDUO DA CONSERVARE
Totale Anno: 2020		143.947,80	143.934,38	-13,42	0,00
Totale Classificazione	09.04.1 - Capitolo: 33355 / 5	143.947,80	143.934,38	-13,42	0,00



RIACCERTAMENTO RESIDUI PASSIVI (Residui da anno 2020 e precedenti)

Classificazione 09.04.1 - Capitolo: 33372 / 5

MOVIMENTO	ESTREMI	IMPORTO A INIZIO ANNO	PAGAMENTI	ECONOMIE O INSUSSISTENZE	RESIDUO DA CONSERVARE
Totale Anno: 2020		42.657,30	42.657,30	0,00	0,00
Totale Classificazione	09.04.1 - Capitolo: 33372 / 5	42.657,30	42.657,30	0,00	0,00



RIACCERTAMENTO RESIDUI PASSIVI (Residui da anno 2020 e precedenti)

Classificazione 09.05.1 - Capitolo: 35110

MOVIMENTO	ESTREMI	IMPORTO A INIZIO ANNO	PAGAMENTI	ECONOMIE O INSUSSISTENZE	RESIDUO DA CONSERVARE
Totale Anno: 2020		393,32	393,32	0,00	0,00
Totale Classificazione	09.05.1 - Capitolo: 35110	393,32	393,32	0,00	0,00



RIACCERTAMENTO RESIDUI PASSIVI (Residui da anno 2020 e precedenti)

Classificazione 09.05.1 - Capitolo: 35120

MOVIMENTO	ESTREMI	IMPORTO A INIZIO ANNO	PAGAMENTI	ECONOMIE O INSUSSISTENZE	RESIDUO DA CONSERVARE
Totale Anno: 2020		489,47	489,47	0,00	0,00
Totale Classificazione	09.05.1 - Capitolo: 35120	489,47	489,47	0,00	0,00



RIACCERTAMENTO RESIDUI PASSIVI (Residui da anno 2020 e precedenti)

Classificazione 10.02.1 - Capitolo: 27120

MOVIMENTO	ESTREMI	IMPORTO A INIZIO ANNO	PAGAMENTI	ECONOMIE O INSUSSISTENZE	RESIDUO DA CONSERVARE
Totale Anno: 2020		122,85	122,85	0,00	0,00
Totale Classificazione	10.02.1 - Capitolo: 27120	122,85	122,85	0,00	0,00



RIACCERTAMENTO RESIDUI PASSIVI (Residui da anno 2020 e precedenti)

Classificazione 10.03.1 - Capitolo: 27175

MOVIMENTO	ESTREMI	IMPORTO A INIZIO ANNO	PAGAMENTI	ECONOMIE O INSUSSISTENZE	RESIDUO DA CONSERVARE
Totale Anno: 2020		360,55	360,55	0,00	0,00
Totale Classificazione	10.03.1 - Capitolo: 27175	360,55	360,55	0,00	0,00



RIACCERTAMENTO RESIDUI PASSIVI (Residui da anno 2020 e precedenti)

Classificazione 10.03.1 - Capitolo: 27176

MOVIMENTO	ESTREMI	IMPORTO A INIZIO ANNO	PAGAMENTI	ECONOMIE O INSUSSISTENZE	RESIDUO DA CONSERVARE
Totale Anno: 2020		877,70	877,70	0,00	0,00
Totale Classificazione	10.03.1 - Capitolo: 27176	877,70	877,70	0,00	0,00



RIACCERTAMENTO RESIDUI PASSIVI (Residui da anno 2020 e precedenti)

Classificazione 10.03.1 - Capitolo: 27375 / 3

MOVIMENTO	ESTREMI	IMPORTO A INIZIO ANNO	PAGAMENTI	ECONOMIE O INSUSSISTENZE	RESIDUO DA CONSERVARE
Totale Anno: 2019		3.954,51	3.416,00	0,00	538,51
Totale Anno: 2020		72.869,49	72.181,58	0,00	687,91
Totale Classificazione	10.03.1 - Capitolo: 27375 / 3	76.824,00	75.597,58	0,00	1.226,42



RIACCERTAMENTO RESIDUI PASSIVI (Residui da anno 2020 e precedenti)

Classificazione 10.03.1 - Capitolo: 27375 / 50

MOVIMENTO	ESTREMI	IMPORTO A INIZIO ANNO	PAGAMENTI	ECONOMIE O INSUSSISTENZE	RESIDUO DA CONSERVARE
Totale Anno: 2020		23.954,85	15.240,09	-7.184,24	1.530,52
Totale Classificazione	10.03.1 - Capitolo: 27375 / 50	23.954,85	15.240,09	-7.184,24	1.530,52



RIACCERTAMENTO RESIDUI PASSIVI (Residui da anno 2020 e precedenti)

Classificazione 10.03.1 - Capitolo: 27575

MOVIMENTO	ESTREMI	IMPORTO A INIZIO ANNO	PAGAMENTI	ECONOMIE O INSUSSISTENZE	RESIDUO DA CONSERVARE
Totale Anno: 2020		45.761,44	45.761,44	0,00	0,00
Totale Classificazione	10.03.1 - Capitolo: 27575	45.761,44	45.761,44	0,00	0,00



RIACCERTAMENTO RESIDUI PASSIVI (Residui da anno 2020 e precedenti)

Classificazione 10.03.2 - Capitolo: 70103 / 1

MOVIMENTO	ESTREMI	IMPORTO A INIZIO ANNO	PAGAMENTI	ECONOMIE O INSUSSISTENZE	RESIDUO DA CONSERVARE
Totale Anno: 2017		999,08	999,08	0,00	0,00
Totale Classificazione	10.03.2 - Capitolo: 70103 / 1	999,08	999,08	0,00	0,00



RIACCERTAMENTO RESIDUI PASSIVI (Residui da anno 2020 e precedenti)

Classificazione 10.03.2 - Capitolo: 70111 / 1

MOVIMENTO	ESTREMI	IMPORTO A INIZIO ANNO	PAGAMENTI	ECONOMIE O INSUSSISTENZE	RESIDUO DA CONSERVARE
Totale Anno: 2020		4.983,42	3.444,82	0,00	1.538,60
Totale Classificazione	10.03.2 - Capitolo: 70111 / 1	4.983,42	3.444,82	0,00	1.538,60



RIACCERTAMENTO RESIDUI PASSIVI (Residui da anno 2020 e precedenti)

Classificazione 10.03.2 - Capitolo: 70113

MOVIMENTO	ESTREMI	IMPORTO A INIZIO ANNO	PAGAMENTI	ECONOMIE O INSUSSISTENZE	RESIDUO DA CONSERVARE
Totale Anno: 2020		30.139,53	30.139,53	0,00	0,00
Totale Classificazione	10.03.2 - Capitolo: 70113	30.139,53	30.139,53	0,00	0,00



RIACCERTAMENTO RESIDUI PASSIVI (Residui da anno 2020 e precedenti)

Classificazione 10.03.2 - Capitolo: 70114

MOVIMENTO	ESTREMI	IMPORTO A INIZIO ANNO	PAGAMENTI	ECONOMIE O INSUSSISTENZE	RESIDUO DA CONSERVARE
Totale Anno: 2020		544,57	544,57	0,00	0,00
Totale Classificazione	10.03.2 - Capitolo: 70114	544,57	544,57	0,00	0,00



RIACCERTAMENTO RESIDUI PASSIVI (Residui da anno 2020 e precedenti)

Classificazione 10.05.1 - Capitolo: 28110

MOVIMENTO	ESTREMI	IMPORTO A INIZIO ANNO	PAGAMENTI	ECONOMIE O INSUSSISTENZE	RESIDUO DA CONSERVARE
Totale Anno: 2020		17.099,04	17.099,04	0,00	0,00
Totale Classificazione	10.05.1 - Capitolo: 28110	17.099,04	17.099,04	0,00	0,00



RIACCERTAMENTO RESIDUI PASSIVI (Residui da anno 2020 e precedenti)

Classificazione 10.05.1 - Capitolo: 28120

MOVIMENTO	ESTREMI	IMPORTO A INIZIO ANNO	PAGAMENTI	ECONOMIE O INSUSSISTENZE	RESIDUO DA CONSERVARE
Totale Anno: 2020		30.156,22	30.156,22	0,00	0,00
Totale Classificazione	10.05.1 - Capitolo: 28120	30.156,22	30.156,22	0,00	0,00



RIACCERTAMENTO RESIDUI PASSIVI (Residui da anno 2020 e precedenti)

Classificazione 10.05.1 - Capitolo: 28180

MOVIMENTO	ESTREMI	IMPORTO A INIZIO ANNO	PAGAMENTI	ECONOMIE O INSUSSISTENZE	RESIDUO DA CONSERVARE
Totale Anno: 2020		25.684,07	25.684,07	0,00	0,00
Totale Classificazione	10.05.1 - Capitolo: 28180	25.684,07	25.684,07	0,00	0,00



RIACCERTAMENTO RESIDUI PASSIVI (Residui da anno 2020 e precedenti)

Classificazione 10.05.1 - Capitolo: 28202

MOVIMENTO	ESTREMI	IMPORTO A INIZIO ANNO	PAGAMENTI	ECONOMIE O INSUSSISTENZE	RESIDUO DA CONSERVARE
Totale Anno: 2020		30.966,13	28.415,63	-2.550,50	0,00
Totale Classificazione	10.05.1 - Capitolo: 28202	30.966,13	28.415,63	-2.550,50	0,00



RIACCERTAMENTO RESIDUI PASSIVI (Residui da anno 2020 e precedenti)

Classificazione 10.05.1 - Capitolo: 28275

MOVIMENTO	ESTREMI	IMPORTO A INIZIO ANNO	PAGAMENTI	ECONOMIE O INSUSSISTENZE	RESIDUO DA CONSERVARE
Totale Anno: 2018		3.046,09	3.042,19	-3,90	0,00
Totale Anno: 2019		66.040,65	66.000,78	-39,87	0,00
Totale Anno: 2020		304.103,33	260.910,48	-101,14	43.091,71
Totale Classificazione	10.05.1 - Capitolo: 28275	373.190,07	329.953,45	-144,91	43.091,71



RIACCERTAMENTO RESIDUI PASSIVI (Residui da anno 2020 e precedenti)

Classificazione 10.05.1 - Capitolo: 28302

MOVIMENTO	ESTREMI	IMPORTO A INIZIO ANNO	PAGAMENTI	ECONOMIE O INSUSSISTENZE	RESIDUO DA CONSERVARE
Totale Anno: 2020		59.291,55	58.715,17	0,00	576,38
Totale Classificazione	10.05.1 - Capitolo: 28302	59.291,55	58.715,17	0,00	576,38



RIACCERTAMENTO RESIDUI PASSIVI (Residui da anno 2020 e precedenti)

Classificazione 10.05.1 - Capitolo: 28305

MOVIMENTO	ESTREMI	IMPORTO A INIZIO ANNO	PAGAMENTI	ECONOMIE O INSUSSISTENZE	RESIDUO DA CONSERVARE
Totale Anno: 2019		5.094,10	4.971,98	0,00	122,12
Totale Anno: 2020		7.834,62	7.834,62	0,00	0,00
Totale Classificazione	10.05.1 - Capitolo: 28305	12.928,72	12.806,60	0,00	122,12



RIACCERTAMENTO RESIDUI PASSIVI (Residui da anno 2020 e precedenti)

Classificazione 10.05.1 - Capitolo: 28312

MOVIMENTO	ESTREMI	IMPORTO A INIZIO ANNO	PAGAMENTI	ECONOMIE O INSUSSISTENZE	RESIDUO DA CONSERVARE
Totale Anno: 2020		29.099,51	28.906,63	-192,88	0,00
Totale Classificazione	10.05.1 - Capitolo: 28312	29.099,51	28.906,63	-192,88	0,00



RIACCERTAMENTO RESIDUI PASSIVI (Residui da anno 2020 e precedenti)

Classificazione 10.05.1 - Capitolo: 28325

MOVIMENTO	ESTREMI	IMPORTO A INIZIO ANNO	PAGAMENTI	ECONOMIE O INSUSSISTENZE	RESIDUO DA CONSERVARE
Totale Anno: 2018		27.280,00	27.280,00	0,00	0,00
Totale Classificazione	10.05.1 - Capitolo: 28325	27.280,00	27.280,00	0,00	0,00



RIACCERTAMENTO RESIDUI PASSIVI (Residui da anno 2020 e precedenti)

Classificazione 10.05.1 - Capitolo: 28342

MOVIMENTO	ESTREMI	IMPORTO A INIZIO ANNO	PAGAMENTI	ECONOMIE O INSUSSISTENZE	RESIDUO DA CONSERVARE
Totale Anno: 2020		34.257,59	34.257,59	0,00	0,00
Totale Classificazione	10.05.1 - Capitolo: 28342	34.257,59	34.257,59	0,00	0,00



RIACCERTAMENTO RESIDUI PASSIVI (Residui da anno 2020 e precedenti)

Classificazione 10.05.1 - Capitolo: 28343

MOVIMENTO	ESTREMI	IMPORTO A INIZIO ANNO	PAGAMENTI	ECONOMIE O INSUSSISTENZE	RESIDUO DA CONSERVARE
Totale Anno: 2019		500,00	500,00	0,00	0,00
Totale Anno: 2020		500,00	0,00	0,00	500,00
Totale Classificazione	10.05.1 - Capitolo: 28343	1.000,00	500,00	0,00	500,00



RIACCERTAMENTO RESIDUI PASSIVI (Residui da anno 2020 e precedenti)

Classificazione 10.05.1 - Capitolo: 28353

MOVIMENTO	ESTREMI	IMPORTO A INIZIO ANNO	PAGAMENTI	ECONOMIE O INSUSSISTENZE	RESIDUO DA CONSERVARE
Totale Anno: 2018		2.440,00	2.440,00	0,00	0,00
Totale Anno: 2019		12.200,00	4.880,00	0,00	7.320,00
Totale Anno: 2020		56.120,00	36.600,00	0,00	19.520,00
Totale Classificazione	10.05.1 - Capitolo: 28353	70.760,00	43.920,00	0,00	26.840,00



RIACCERTAMENTO RESIDUI PASSIVI (Residui da anno 2020 e precedenti)

Classificazione 10.05.1 - Capitolo: 28356

MOVIMENTO	ESTREMI	IMPORTO A INIZIO ANNO	PAGAMENTI	ECONOMIE O INSUSSISTENZE	RESIDUO DA CONSERVARE
Totale Anno: 2019		42.551,01	41.635,81	0,00	915,20
Totale Anno: 2020		88.025,90	82.681,25	-0,03	5.344,62
Totale Classificazione	10.05.1 - Capitolo: 28356	130.576,91	124.317,06	-0,03	6.259,82



RIACCERTAMENTO RESIDUI PASSIVI (Residui da anno 2020 e precedenti)

Classificazione 10.05.1 - Capitolo: 28357 / 60

MOVIMENTO	ESTREMI	IMPORTO A INIZIO ANNO	PAGAMENTI	ECONOMIE O INSUSSISTENZE	RESIDUO DA CONSERVARE
Totale Anno: 2020		44.828,16	42.531,29	0,00	2.296,87
Totale Classificazione	10.05.1 - Capitolo: 28357 / 60	44.828,16	42.531,29	0,00	2.296,87



RIACCERTAMENTO RESIDUI PASSIVI (Residui da anno 2020 e precedenti)

Classificazione 10.05.1 - Capitolo: 28386 / 5

MOVIMENTO	ESTREMI	IMPORTO A INIZIO ANNO	PAGAMENTI	ECONOMIE O INSUSSISTENZE	RESIDUO DA CONSERVARE
Totale Anno: 2020		1.350,00	900,00	0,00	450,00
Totale Classificazione	10.05.1 - Capitolo: 28386 / 5	1.350,00	900,00	0,00	450,00



RIACCERTAMENTO RESIDUI PASSIVI (Residui da anno 2020 e precedenti)

Classificazione 10.05.1 - Capitolo: 28392

MOVIMENTO	ESTREMI	IMPORTO A INIZIO ANNO	PAGAMENTI	ECONOMIE O INSUSSISTENZE	RESIDUO DA CONSERVARE
Totale Anno: 2018		12.300,77	12.300,77	0,00	0,00
Totale Anno: 2019		51.694,45	35.474,79	-0,02	16.219,64
Totale Anno: 2020		1.170.820,42	1.146.601,90	-383,20	23.835,32
Totale Classificazione	10.05.1 - Capitolo: 28392	1.234.815,64	1.194.377,46	-383,22	40.054,96



RIACCERTAMENTO RESIDUI PASSIVI (Residui da anno 2020 e precedenti)

Classificazione 10.05.1 - Capitolo: 28392 / 50

MOVIMENTO	ESTREMI	IMPORTO A INIZIO ANNO	PAGAMENTI	ECONOMIE O INSUSSISTENZE	RESIDUO DA CONSERVARE
Totale Anno: 2019		1.850,53	0,00	0,00	1.850,53
Totale Anno: 2020		12.369,51	12.369,51	0,00	0,00
Totale Classificazione	10.05.1 - Capitolo: 28392 / 50	14.220,04	12.369,51	0,00	1.850,53



RIACCERTAMENTO RESIDUI PASSIVI (Residui da anno 2020 e precedenti)

Classificazione 10.05.1 - Capitolo: 28392 / 61

MOVIMENTO	ESTREMI	IMPORTO A INIZIO ANNO	PAGAMENTI	ECONOMIE O INSUSSISTENZE	RESIDUO DA CONSERVARE
Totale Anno: 2020		243.240,81	243.240,81	0,00	0,00
Totale Classificazione	10.05.1 - Capitolo: 28392 / 61	243.240,81	243.240,81	0,00	0,00



RIACCERTAMENTO RESIDUI PASSIVI (Residui da anno 2020 e precedenti)

Classificazione 10.05.1 - Capitolo: 28399 / 60

MOVIMENTO	ESTREMI	IMPORTO A INIZIO ANNO	PAGAMENTI	ECONOMIE O INSUSSISTENZE	RESIDUO DA CONSERVARE
Totale Anno: 2019		12.995,51	12.995,51	0,00	0,00
Totale Classificazione	10.05.1 - Capitolo: 28399 / 60	12.995,51	12.995,51	0,00	0,00



RIACCERTAMENTO RESIDUI PASSIVI (Residui da anno 2020 e precedenti)

Classificazione 10.05.1 - Capitolo: 28710

MOVIMENTO	ESTREMI	IMPORTO A INIZIO ANNO	PAGAMENTI	ECONOMIE O INSUSSISTENZE	RESIDUO DA CONSERVARE
Totale Anno: 2019		1.948,66	0,00	-307,84	1.640,82
Totale Anno: 2020		6.147,42	1.435,01	-2.911,59	1.800,82
Totale Classificazione	10.05.1 - Capitolo: 28710	8.096,08	1.435,01	-3.219,43	3.441,64



RIACCERTAMENTO RESIDUI PASSIVI (Residui da anno 2020 e precedenti)

Classificazione 10.05.1 - Capitolo: 28730

MOVIMENTO	ESTREMI	IMPORTO A INIZIO ANNO	PAGAMENTI	ECONOMIE O INSUSSISTENZE	RESIDUO DA CONSERVARE
Totale Anno: 2020		1.810,69	1.810,69	0,00	0,00
Totale Classificazione	10.05.1 - Capitolo: 28730	1.810,69	1.810,69	0,00	0,00



RIACCERTAMENTO RESIDUI PASSIVI (Residui da anno 2020 e precedenti)

Classificazione 10.05.2 - Capitolo: 66150

MOVIMENTO	ESTREMI	IMPORTO A INIZIO ANNO	PAGAMENTI	ECONOMIE O INSUSSISTENZE	RESIDUO DA CONSERVARE
Totale Anno: 2018		0,01	0,00	0,00	0,01
Totale Classificazione	10.05.2 - Capitolo: 66150	0,01	0,00	0,00	0,01



RIACCERTAMENTO RESIDUI PASSIVI (Residui da anno 2020 e precedenti)

Classificazione 10.05.2 - Capitolo: 66156 / 50

MOVIMENTO	ESTREMI	IMPORTO A INIZIO ANNO	PAGAMENTI	ECONOMIE O INSUSSISTENZE	RESIDUO DA CONSERVARE
Totale Anno: 2020		6.164,93	6.164,93	0,00	0,00
Totale Classificazione	10.05.2 - Capitolo: 66156 / 50	6.164,93	6.164,93	0,00	0,00



RIACCERTAMENTO RESIDUI PASSIVI (Residui da anno 2020 e precedenti)

Classificazione 10.05.2 - Capitolo: 67104

MOVIMENTO	ESTREMI	IMPORTO A INIZIO ANNO	PAGAMENTI	ECONOMIE O INSUSSISTENZE	RESIDUO DA CONSERVARE
Totale Anno: 2020		321.624,23	321.624,23	0,00	0,00
Totale Classificazione	10.05.2 - Capitolo: 67104	321.624,23	321.624,23	0,00	0,00



RIACCERTAMENTO RESIDUI PASSIVI (Residui da anno 2020 e precedenti)

Classificazione 10.05.2 - Capitolo: 67105

MOVIMENTO	ESTREMI	IMPORTO A INIZIO ANNO	PAGAMENTI	ECONOMIE O INSUSSISTENZE	RESIDUO DA CONSERVARE
Totale Anno: 2020		19.919,94	19.919,94	0,00	0,00
Totale Classificazione	10.05.2 - Capitolo: 67105	19.919,94	19.919,94	0,00	0,00



RIACCERTAMENTO RESIDUI PASSIVI (Residui da anno 2020 e precedenti)

Classificazione 10.05.2 - Capitolo: 67117 / 1

MOVIMENTO	ESTREMI	IMPORTO A INIZIO ANNO	PAGAMENTI	ECONOMIE O INSUSSISTENZE	RESIDUO DA CONSERVARE
Totale Anno: 2016		19.905,53	0,00	0,00	19.905,53
Totale Classificazione	10.05.2 - Capitolo: 67117 / 1	19.905,53	0,00	0,00	19.905,53



RIACCERTAMENTO RESIDUI PASSIVI (Residui da anno 2020 e precedenti)

Classificazione 10.05.2 - Capitolo: 67118

MOVIMENTO	ESTREMI	IMPORTO A INIZIO ANNO	PAGAMENTI	ECONOMIE O INSUSSISTENZE	RESIDUO DA CONSERVARE
Totale Anno: 2020		220,16	220,16	0,00	0,00
Totale Classificazione	10.05.2 - Capitolo: 67118	220,16	220,16	0,00	0,00



RIACCERTAMENTO RESIDUI PASSIVI (Residui da anno 2020 e precedenti)

Classificazione 10.05.2 - Capitolo: 67118 / 50

MOVIMENTO	ESTREMI	IMPORTO A INIZIO ANNO	PAGAMENTI	ECONOMIE O INSUSSISTENZE	RESIDUO DA CONSERVARE
Totale Anno: 2018		647,30	0,00	0,00	647,30
Totale Classificazione	10.05.2 - Capitolo: 67118 / 50	647,30	0,00	0,00	647,30



RIACCERTAMENTO RESIDUI PASSIVI (Residui da anno 2020 e precedenti)

Classificazione 10.05.2 - Capitolo: 67154 / 50

MOVIMENTO	ESTREMI	IMPORTO A INIZIO ANNO	PAGAMENTI	ECONOMIE O INSUSSISTENZE	RESIDUO DA CONSERVARE
Totale Anno: 2018		963,80	963,80	0,00	0,00
Totale Classificazione	10.05.2 - Capitolo: 67154 / 50	963,80	963,80	0,00	0,00



RIACCERTAMENTO RESIDUI PASSIVI (Residui da anno 2020 e precedenti)

Classificazione 10.05.2 - Capitolo: 67167 / 23

MOVIMENTO	ESTREMI	IMPORTO A INIZIO ANNO	PAGAMENTI	ECONOMIE O INSUSSISTENZE	RESIDUO DA CONSERVARE
Totale Anno: 2020		24.168,32	24.168,32	0,00	0,00
Totale Classificazione	10.05.2 - Capitolo: 67167 / 23	24.168,32	24.168,32	0,00	0,00



RIACCERTAMENTO RESIDUI PASSIVI (Residui da anno 2020 e precedenti)

Classificazione 10.05.2 - Capitolo: 67167 / 25

MOVIMENTO	ESTREMI	IMPORTO A INIZIO ANNO	PAGAMENTI	ECONOMIE O INSUSSISTENZE	RESIDUO DA CONSERVARE
Totale Anno: 2020		3.621,60	2.913,24	-708,36	0,00
Totale Classificazione	10.05.2 - Capitolo: 67167 / 25	3.621,60	2.913,24	-708,36	0,00



RIACCERTAMENTO RESIDUI PASSIVI (Residui da anno 2020 e precedenti)

Classificazione 10.05.2 - Capitolo: 67167 / 30

MOVIMENTO	ESTREMI	IMPORTO A INIZIO ANNO	PAGAMENTI	ECONOMIE O INSUSSISTENZE	RESIDUO DA CONSERVARE
Totale Anno: 2020		83.776,35	83.776,35	0,00	0,00
Totale Classificazione	10.05.2 - Capitolo: 67167 / 30	83.776,35	83.776,35	0,00	0,00



RIACCERTAMENTO RESIDUI PASSIVI (Residui da anno 2020 e precedenti)

Classificazione 10.05.2 - Capitolo: 67167 / 60

MOVIMENTO	ESTREMI	IMPORTO A INIZIO ANNO	PAGAMENTI	ECONOMIE O INSUSSISTENZE	RESIDUO DA CONSERVARE
Totale Anno: 2018		878,40	0,00	0,00	878,40
Totale Classificazione	10.05.2 - Capitolo: 67167 / 60	878,40	0,00	0,00	878,40



RIACCERTAMENTO RESIDUI PASSIVI (Residui da anno 2020 e precedenti)

Classificazione 10.05.2 - Capitolo: 68100 / 21

MOVIMENTO	ESTREMI	IMPORTO A INIZIO ANNO	PAGAMENTI	ECONOMIE O INSUSSISTENZE	RESIDUO DA CONSERVARE
Totale Anno: 2020		931,00	0,00	-931,00	0,00
Totale Classificazione	10.05.2 - Capitolo: 68100 / 21	931,00	0,00	-931,00	0,00



RIACCERTAMENTO RESIDUI PASSIVI (Residui da anno 2020 e precedenti)

Classificazione 10.05.2 - Capitolo: 68100 / 61

MOVIMENTO	ESTREMI	IMPORTO A INIZIO ANNO	PAGAMENTI	ECONOMIE O INSUSSISTENZE	RESIDUO DA CONSERVARE
Totale Anno: 2020		3.800,61	3.800,61	0,00	0,00
Totale Classificazione	10.05.2 - Capitolo: 68100 / 61	3.800,61	3.800,61	0,00	0,00



RIACCERTAMENTO RESIDUI PASSIVI (Residui da anno 2020 e precedenti)

Classificazione 10.05.2 - Capitolo: 68105 / 2

MOVIMENTO	ESTREMI	IMPORTO A INIZIO ANNO	PAGAMENTI	ECONOMIE O INSUSSISTENZE	RESIDUO DA CONSERVARE
Totale Anno: 2015		365,60	0,00	0,00	365,60
Totale Classificazione	10.05.2 - Capitolo: 68105 / 2	365,60	0,00	0,00	365,60



RIACCERTAMENTO RESIDUI PASSIVI (Residui da anno 2020 e precedenti)

Classificazione 10.05.2 - Capitolo: 68150 / 1

MOVIMENTO	ESTREMI	IMPORTO A INIZIO ANNO	PAGAMENTI	ECONOMIE O INSUSSISTENZE	RESIDUO DA CONSERVARE
Totale Anno: 2018		0,10	0,00	0,00	0,10
Totale Anno: 2020		852,80	852,80	0,00	0,00
Totale Classificazione	10.05.2 - Capitolo: 68150 / 1	852,90	852,80	0,00	0,10



RIACCERTAMENTO RESIDUI PASSIVI (Residui da anno 2020 e precedenti)

Classificazione 10.05.2 - Capitolo: 68154

MOVIMENTO	ESTREMI	IMPORTO A INIZIO ANNO	PAGAMENTI	ECONOMIE O INSUSSISTENZE	RESIDUO DA CONSERVARE
Totale Anno: 2018		17.348,30	0,00	-6.175,33	11.172,97
Totale Classificazione	10.05.2 - Capitolo: 68154	17.348,30	0,00	-6.175,33	11.172,97



RIACCERTAMENTO RESIDUI PASSIVI (Residui da anno 2020 e precedenti)

Classificazione 10.05.2 - Capitolo: 68198

MOVIMENTO	ESTREMI	IMPORTO A INIZIO ANNO	PAGAMENTI	ECONOMIE O INSUSSISTENZE	RESIDUO DA CONSERVARE
Totale Anno: 2017		2.717,00	0,00	0,00	2.717,00
Totale Classificazione	10.05.2 - Capitolo: 68198	2.717,00	0,00	0,00	2.717,00



RIACCERTAMENTO RESIDUI PASSIVI (Residui da anno 2020 e precedenti)

Classificazione 10.05.2 - Capitolo: 69104 / 1

MOVIMENTO	ESTREMI	IMPORTO A INIZIO ANNO	PAGAMENTI	ECONOMIE O INSUSSISTENZE	RESIDUO DA CONSERVARE
Totale Anno: 2016		42.164,31	0,00	-42.164,31	0,00
Totale Classificazione	10.05.2 - Capitolo: 69104 / 1	42.164,31	0,00	-42.164,31	0,00



RIACCERTAMENTO RESIDUI PASSIVI (Residui da anno 2020 e precedenti)

Classificazione 10.05.2 - Capitolo: 69113 / 1

MOVIMENTO	ESTREMI	IMPORTO A INIZIO ANNO	PAGAMENTI	ECONOMIE O INSUSSISTENZE	RESIDUO DA CONSERVARE
Totale Anno: 2017		238,09	238,09	0,00	0,00
Totale Anno: 2020		3.630,00	865,77	0,00	2.764,23
Totale Classificazione	10.05.2 - Capitolo: 69113 / 1	3.868,09	1.103,86	0,00	2.764,23



RIACCERTAMENTO RESIDUI PASSIVI (Residui da anno 2020 e precedenti)

Classificazione 11.01.1 - Capitolo: 37115

MOVIMENTO	ESTREMI	IMPORTO A INIZIO ANNO	PAGAMENTI	ECONOMIE O INSUSSISTENZE	RESIDUO DA CONSERVARE
Totale Anno: 2020		269,47	269,47	0,00	0,00
Totale Classificazione	11.01.1 - Capitolo: 37115	269,47	269,47	0,00	0,00



RIACCERTAMENTO RESIDUI PASSIVI (Residui da anno 2020 e precedenti)

Classificazione 11.01.1 - Capitolo: 37510

MOVIMENTO	ESTREMI	IMPORTO A INIZIO ANNO	PAGAMENTI	ECONOMIE O INSUSSISTENZE	RESIDUO DA CONSERVARE
Totale Anno: 2020		43.160,00	33.690,31	-9.469,69	0,00
Totale Classificazione	11.01.1 - Capitolo: 37510	43.160,00	33.690,31	-9.469,69	0,00



RIACCERTAMENTO RESIDUI PASSIVI (Residui da anno 2020 e precedenti)

Classificazione 11.01.1 - Capitolo: 37514

MOVIMENTO	ESTREMI	IMPORTO A INIZIO ANNO	PAGAMENTI	ECONOMIE O INSUSSISTENZE	RESIDUO DA CONSERVARE
Totale Anno: 2020		11.493,00	6.731,20	-4.761,80	0,00
Totale Classificazione	11.01.1 - Capitolo: 37514	11.493,00	6.731,20	-4.761,80	0,00



RIACCERTAMENTO RESIDUI PASSIVI (Residui da anno 2020 e precedenti)

Classificazione 12.04.1 - Capitolo: 39586

MOVIMENTO	ESTREMI	IMPORTO A INIZIO ANNO	PAGAMENTI	ECONOMIE O INSUSSISTENZE	RESIDUO DA CONSERVARE
Totale Anno: 2020		76.483,95	71.159,31	-5.324,64	0,00
Totale Classificazione	12.04.1 - Capitolo: 39586	76.483,95	71.159,31	-5.324,64	0,00



RIACCERTAMENTO RESIDUI PASSIVI (Residui da anno 2020 e precedenti)

Classificazione 12.07.1 - Capitolo: 39120

MOVIMENTO	ESTREMI	IMPORTO A INIZIO ANNO	PAGAMENTI	ECONOMIE O INSUSSISTENZE	RESIDUO DA CONSERVARE
Totale Anno: 2020		496,31	496,31	0,00	0,00
Totale Classificazione	12.07.1 - Capitolo: 39120	496,31	496,31	0,00	0,00



RIACCERTAMENTO RESIDUI PASSIVI (Residui da anno 2020 e precedenti)

Classificazione 15.01.1 - Capitolo: 42140

MOVIMENTO	ESTREMI	IMPORTO A INIZIO ANNO	PAGAMENTI	ECONOMIE O INSUSSISTENZE	RESIDUO DA CONSERVARE
Totale Anno: 2020		5.542,16	5.542,16	0,00	0,00
Totale Classificazione	15.01.1 - Capitolo: 42140	5.542,16	5.542,16	0,00	0,00



RIACCERTAMENTO RESIDUI PASSIVI (Residui da anno 2020 e precedenti)

Classificazione 15.01.1 - Capitolo: 42150

MOVIMENTO	ESTREMI	IMPORTO A INIZIO ANNO	PAGAMENTI	ECONOMIE O INSUSSISTENZE	RESIDUO DA CONSERVARE
Totale Anno: 2020		5.351,50	5.351,50	0,00	0,00
Totale Classificazione	15.01.1 - Capitolo: 42150	5.351,50	5.351,50	0,00	0,00



RIACCERTAMENTO RESIDUI PASSIVI (Residui da anno 2020 e precedenti)

Classificazione 15.01.1 - Capitolo: 42306

MOVIMENTO	ESTREMI	IMPORTO A INIZIO ANNO	PAGAMENTI	ECONOMIE O INSUSSISTENZE	RESIDUO DA CONSERVARE
Totale Anno: 2020		10.245,83	10.245,83	0,00	0,00
Totale Classificazione	15.01.1 - Capitolo: 42306	10.245,83	10.245,83	0,00	0,00



RIACCERTAMENTO RESIDUI PASSIVI (Residui da anno 2020 e precedenti)

Classificazione 15.01.1 - Capitolo: 42306 / 5

MOVIMENTO	ESTREMI	IMPORTO A INIZIO ANNO	PAGAMENTI	ECONOMIE O INSUSSISTENZE	RESIDUO DA CONSERVARE
Totale Anno: 2020		55.856,80	55.856,80	0,00	0,00
Totale Classificazione	15.01.1 - Capitolo: 42306 / 5	55.856,80	55.856,80	0,00	0,00



RIACCERTAMENTO RESIDUI PASSIVI (Residui da anno 2020 e precedenti)

Classificazione 15.01.1 - Capitolo: 42320

MOVIMENTO	ESTREMI	IMPORTO A INIZIO ANNO	PAGAMENTI	ECONOMIE O INSUSSISTENZE	RESIDUO DA CONSERVARE
Totale Anno: 2020		8.500,00	8.500,00	0,00	0,00
Totale Classificazione	15.01.1 - Capitolo: 42320	8.500,00	8.500,00	0,00	0,00



RIACCERTAMENTO RESIDUI PASSIVI (Residui da anno 2020 e precedenti)

Classificazione 15.01.1 - Capitolo: 42320 / 5

MOVIMENTO	ESTREMI	IMPORTO A INIZIO ANNO	PAGAMENTI	ECONOMIE O INSUSSISTENZE	RESIDUO DA CONSERVARE
Totale Anno: 2020		3.578,50	3.578,50	0,00	0,00
Totale Classificazione	15.01.1 - Capitolo: 42320 / 5	3.578,50	3.578,50	0,00	0,00



RIACCERTAMENTO RESIDUI PASSIVI (Residui da anno 2020 e precedenti)

Classificazione 15.01.1 - Capitolo: 42370 / 5

MOVIMENTO	ESTREMI	IMPORTO A INIZIO ANNO	PAGAMENTI	ECONOMIE O INSUSSISTENZE	RESIDUO DA CONSERVARE
Totale Anno: 2020		20.000,00	20.000,00	0,00	0,00
Totale Classificazione	15.01.1 - Capitolo: 42370 / 5	20.000,00	20.000,00	0,00	0,00



RIACCERTAMENTO RESIDUI PASSIVI (Residui da anno 2020 e precedenti)

Classificazione 15.01.1 - Capitolo: 42371

MOVIMENTO	ESTREMI	IMPORTO A INIZIO ANNO	PAGAMENTI	ECONOMIE O INSUSSISTENZE	RESIDUO DA CONSERVARE
Totale Anno: 2020		70.814,51	62.875,00	-7.939,51	0,00
Totale Classificazione	15.01.1 - Capitolo: 42371	70.814,51	62.875,00	-7.939,51	0,00



RIACCERTAMENTO RESIDUI PASSIVI (Residui da anno 2020 e precedenti)

Classificazione 15.01.1 - Capitolo: 42386 / 5

MOVIMENTO	ESTREMI	IMPORTO A INIZIO ANNO	PAGAMENTI	ECONOMIE O INSUSSISTENZE	RESIDUO DA CONSERVARE
Totale Anno: 2019		15.565,46	15.565,46	0,00	0,00
Totale Anno: 2020		3.425,04	3.425,04	0,00	0,00
Totale Classificazione	15.01.1 - Capitolo: 42386 / 5	18.990,50	18.990,50	0,00	0,00



RIACCERTAMENTO RESIDUI PASSIVI (Residui da anno 2020 e precedenti)

Classificazione 15.01.1 - Capitolo: 42506

MOVIMENTO	ESTREMI	IMPORTO A INIZIO ANNO	PAGAMENTI	ECONOMIE O INSUSSISTENZE	RESIDUO DA CONSERVARE
Totale Anno: 2019		0,90	0,00	-0,90	0,00
Totale Classificazione	15.01.1 - Capitolo: 42506	0,90	0,00	-0,90	0,00



RIACCERTAMENTO RESIDUI PASSIVI (Residui da anno 2020 e precedenti)

Classificazione 15.01.1 - Capitolo: 42720

MOVIMENTO	ESTREMI	IMPORTO A INIZIO ANNO	PAGAMENTI	ECONOMIE O INSUSSISTENZE	RESIDUO DA CONSERVARE
Totale Anno: 2020		270,13	270,13	0,00	0,00
Totale Classificazione	15.01.1 - Capitolo: 42720	270,13	270,13	0,00	0,00



RIACCERTAMENTO RESIDUI PASSIVI (Residui da anno 2020 e precedenti)

Classificazione 15.01.2 - Capitolo: 68114 / 10

MOVIMENTO	ESTREMI	IMPORTO A INIZIO ANNO	PAGAMENTI	ECONOMIE O INSUSSISTENZE	RESIDUO DA CONSERVARE
Totale Anno: 2020		653,92	0,00	-653,92	0,00
Totale Classificazione	15.01.2 - Capitolo: 68114 / 10	653,92	0,00	-653,92	0,00



RIACCERTAMENTO RESIDUI PASSIVI (Residui da anno 2020 e precedenti)

Classificazione 15.01.2 - Capitolo: 83533

MOVIMENTO	ESTREMI	IMPORTO A INIZIO ANNO	PAGAMENTI	ECONOMIE O INSUSSISTENZE	RESIDUO DA CONSERVARE
Totale Anno: 2020		12.843,27	12.843,27	0,00	0,00
Totale Classificazione	15.01.2 - Capitolo: 83533	12.843,27	12.843,27	0,00	0,00



RIACCERTAMENTO RESIDUI PASSIVI (Residui da anno 2020 e precedenti)

Classificazione 15.02.1 - Capitolo: 22130

MOVIMENTO	ESTREMI	IMPORTO A INIZIO ANNO	PAGAMENTI	ECONOMIE O INSUSSISTENZE	RESIDUO DA CONSERVARE
Totale Anno: 2020		294,99	294,99	0,00	0,00
Totale Classificazione	15.02.1 - Capitolo: 22130	294,99	294,99	0,00	0,00



RIACCERTAMENTO RESIDUI PASSIVI (Residui da anno 2020 e precedenti)

Classificazione 15.02.1 - Capitolo: 22140

MOVIMENTO	ESTREMI	IMPORTO A INIZIO ANNO	PAGAMENTI	ECONOMIE O INSUSSISTENZE	RESIDUO DA CONSERVARE
Totale Anno: 2020		732,12	732,12	0,00	0,00
Totale Classificazione	15.02.1 - Capitolo: 22140	732,12	732,12	0,00	0,00



RIACCERTAMENTO RESIDUI PASSIVI (Residui da anno 2020 e precedenti)

Classificazione 15.02.1 - Capitolo: 22160

MOVIMENTO	ESTREMI	IMPORTO A INIZIO ANNO	PAGAMENTI	ECONOMIE O INSUSSISTENZE	RESIDUO DA CONSERVARE
Totale Anno: 2014		756,05	0,00	0,00	756,05
Totale Classificazione	15.02.1 - Capitolo: 22160	756,05	0,00	0,00	756,05



RIACCERTAMENTO RESIDUI PASSIVI (Residui da anno 2020 e precedenti)

Classificazione 15.02.1 - Capitolo: 22395

MOVIMENTO	ESTREMI	IMPORTO A INIZIO ANNO	PAGAMENTI	ECONOMIE O INSUSSISTENZE	RESIDUO DA CONSERVARE
Totale Anno: 2020		24.440,00	24.440,00	0,00	0,00
Totale Classificazione	15.02.1 - Capitolo: 22395	24.440,00	24.440,00	0,00	0,00



RIACCERTAMENTO RESIDUI PASSIVI (Residui da anno 2020 e precedenti)

Classificazione 15.02.1 - Capitolo: 22395 / 60

MOVIMENTO	ESTREMI	IMPORTO A INIZIO ANNO	PAGAMENTI	ECONOMIE O INSUSSISTENZE	RESIDUO DA CONSERVARE
Totale Anno: 2020		3.720,00	3.720,00	0,00	0,00
Totale Classificazione	15.02.1 - Capitolo: 22395 / 60	3.720,00	3.720,00	0,00	0,00



RIACCERTAMENTO RESIDUI PASSIVI (Residui da anno 2020 e precedenti)

Classificazione 15.02.1 - Capitolo: 22720

MOVIMENTO	ESTREMI	IMPORTO A INIZIO ANNO	PAGAMENTI	ECONOMIE O INSUSSISTENZE	RESIDUO DA CONSERVARE
Totale Anno: 2020		106,12	106,12	0,00	0,00
Totale Classificazione	15.02.1 - Capitolo: 22720	106,12	106,12	0,00	0,00



RIACCERTAMENTO RESIDUI PASSIVI (Residui da anno 2020 e precedenti)

Classificazione 15.02.1 - Capitolo: 22730 / 1

MOVIMENTO	ESTREMI	IMPORTO A INIZIO ANNO	PAGAMENTI	ECONOMIE O INSUSSISTENZE	RESIDUO DA CONSERVARE
Totale Anno: 2015		64,26	0,00	0,00	64,26
Totale Classificazione	15.02.1 - Capitolo: 22730 / 1	64,26	0,00	0,00	64,26



RIACCERTAMENTO RESIDUI PASSIVI (Residui da anno 2020 e precedenti)

Classificazione 15.03.1 - Capitolo: 22547

MOVIMENTO	ESTREMI	IMPORTO A INIZIO ANNO	PAGAMENTI	ECONOMIE O INSUSSISTENZE	RESIDUO DA CONSERVARE
Totale Anno: 2020		63.030,50	63.030,50	0,00	0,00
Totale Classificazione	15.03.1 - Capitolo: 22547	63.030,50	63.030,50	0,00	0,00



RIACCERTAMENTO RESIDUI PASSIVI (Residui da anno 2020 e precedenti)

Classificazione 16.01.1 - Capitolo: 40319

MOVIMENTO	ESTREMI	IMPORTO A INIZIO ANNO	PAGAMENTI	ECONOMIE O INSUSSISTENZE	RESIDUO DA CONSERVARE
Totale Anno: 2020		3.660,00	3.660,00	0,00	0,00
Totale Classificazione	16.01.1 - Capitolo: 40319	3.660,00	3.660,00	0,00	0,00



RIACCERTAMENTO RESIDUI PASSIVI (Residui da anno 2020 e precedenti)

Classificazione 16.01.1 - Capitolo: 40592 / 60

MOVIMENTO	ESTREMI	IMPORTO A INIZIO ANNO	PAGAMENTI	ECONOMIE O INSUSSISTENZE	RESIDUO DA CONSERVARE
Totale Anno: 2020		2.764,64	2.764,64	0,00	0,00
Totale Classificazione	16.01.1 - Capitolo: 40592 / 60	2.764,64	2.764,64	0,00	0,00



RIACCERTAMENTO RESIDUI PASSIVI (Residui da anno 2020 e precedenti)

Classificazione 16.02.1 - Capitolo: 34120

MOVIMENTO	ESTREMI	IMPORTO A INIZIO ANNO	PAGAMENTI	ECONOMIE O INSUSSISTENZE	RESIDUO DA CONSERVARE
Totale Anno: 2020		4.016,23	4.016,23	0,00	0,00
Totale Classificazione	16.02.1 - Capitolo: 34120	4.016,23	4.016,23	0,00	0,00



RIACCERTAMENTO RESIDUI PASSIVI (Residui da anno 2020 e precedenti)

Classificazione 16.02.1 - Capitolo: 34365

MOVIMENTO	ESTREMI	IMPORTO A INIZIO ANNO	PAGAMENTI	ECONOMIE O INSUSSISTENZE	RESIDUO DA CONSERVARE
Totale Anno: 2020		3.407,00	3.380,87	-26,13	0,00
Totale Classificazione	16.02.1 - Capitolo: 34365	3.407,00	3.380,87	-26,13	0,00



RIACCERTAMENTO RESIDUI PASSIVI (Residui da anno 2020 e precedenti)

Classificazione 16.02.1 - Capitolo: 34397 / 60

MOVIMENTO	ESTREMI	IMPORTO A INIZIO ANNO	PAGAMENTI	ECONOMIE O INSUSSISTENZE	RESIDUO DA CONSERVARE
Totale Anno: 2020		17.194,40	17.194,40	0,00	0,00
Totale Classificazione	16.02.1 - Capitolo: 34397 / 60	17.194,40	17.194,40	0,00	0,00



RIACCERTAMENTO RESIDUI PASSIVI (Residui da anno 2020 e precedenti)

Classificazione 16.02.1 - Capitolo: 34575

MOVIMENTO	ESTREMI	IMPORTO A INIZIO ANNO	PAGAMENTI	ECONOMIE O INSUSSISTENZE	RESIDUO DA CONSERVARE
Totale Anno: 2020		50.000,00	50.000,00	0,00	0,00
Totale Classificazione	16.02.1 - Capitolo: 34575	50.000,00	50.000,00	0,00	0,00



RIACCERTAMENTO RESIDUI PASSIVI (Residui da anno 2020 e precedenti)

Classificazione 16.02.2 - Capitolo: 52511 / 60

MOVIMENTO	ESTREMI	IMPORTO A INIZIO ANNO	PAGAMENTI	ECONOMIE O INSUSSISTENZE	RESIDUO DA CONSERVARE
Totale Anno: 2020		37.457,66	37.457,66	0,00	0,00
Totale Classificazione	16.02.2 - Capitolo: 52511 / 60	37.457,66	37.457,66	0,00	0,00



RIACCERTAMENTO RESIDUI PASSIVI (Residui da anno 2020 e precedenti)

Classificazione 17.01.1 - Capitolo: 36120

MOVIMENTO	ESTREMI	IMPORTO A INIZIO ANNO	PAGAMENTI	ECONOMIE O INSUSSISTENZE	RESIDUO DA CONSERVARE
Totale Anno: 2020		79,99	79,99	0,00	0,00
Totale Classificazione	17.01.1 - Capitolo: 36120	79,99	79,99	0,00	0,00



RIACCERTAMENTO RESIDUI PASSIVI (Residui da anno 2020 e precedenti)

Classificazione 99.01.7 - Capitolo: 1 / 10

MOVIMENTO	ESTREMI	IMPORTO A INIZIO ANNO	PAGAMENTI	ECONOMIE O INSUSSISTENZE	RESIDUO DA CONSERVARE
Totale Anno: 2020		39.165,85	0,00	0,00	39.165,85
Totale Classificazione	99.01.7 - Capitolo: 1 / 10	39.165,85	0,00	0,00	39.165,85



RIACCERTAMENTO RESIDUI PASSIVI (Residui da anno 2020 e precedenti)

Classificazione 99.01.7 - Capitolo: 2 / 1

MOVIMENTO	ESTREMI	IMPORTO A INIZIO ANNO	PAGAMENTI	ECONOMIE O INSUSSISTENZE	RESIDUO DA CONSERVARE
Totale Anno: 2020		165,88	0,00	0,00	165,88
Totale Classificazione	99.01.7 - Capitolo: 2 / 1	165,88	0,00	0,00	165,88



RIACCERTAMENTO RESIDUI PASSIVI (Residui da anno 2020 e precedenti)

Classificazione 99.01.7 - Capitolo: 4 / 1

MOVIMENTO	ESTREMI	IMPORTO A INIZIO ANNO	PAGAMENTI	ECONOMIE O INSUSSISTENZE	RESIDUO DA CONSERVARE
Totale Anno: 2009		666,66	0,00	0,00	666,66
Totale Anno: 2010		716,00	0,00	0,00	716,00
Totale Anno: 2016		35.970,84	0,00	0,00	35.970,84
Totale Anno: 2017		17.807,38	0,00	0,00	17.807,38
Totale Anno: 2018		440,00	0,00	0,00	440,00
Totale Anno: 2019		6.751,58	0,00	0,00	6.751,58
Totale Anno: 2020		10.440,00	0,00	0,00	10.440,00
Totale Classificazione	99.01.7 - Capitolo: 4 / 1	72.792,46	0,00	0,00	72.792,46



RIACCERTAMENTO RESIDUI PASSIVI (Residui da anno 2020 e precedenti)

Classificazione 99.01.7 - Capitolo: 5 / 4

MOVIMENTO	ESTREMI	IMPORTO A INIZIO ANNO	PAGAMENTI	ECONOMIE O INSUSSISTENZE	RESIDUO DA CONSERVARE
Totale Anno: 2020		225,00	0,00	-225,00	0,00
Totale Classificazione	99.01.7 - Capitolo: 5 / 4	225,00	0,00	-225,00	0,00



RIACCERTAMENTO RESIDUI PASSIVI (Residui da anno 2020 e precedenti)

Classificazione 99.01.7 - Capitolo: 5 / 5

MOVIMENTO	ESTREMI	IMPORTO A INIZIO ANNO	PAGAMENTI	ECONOMIE O INSUSSISTENZE	RESIDUO DA CONSERVARE
Totale Anno: 2009		4.921,31	0,00	0,00	4.921,31
Totale Anno: 2010		8.739,76	0,00	0,00	8.739,76
Totale Anno: 2012		14.256,63	0,00	0,00	14.256,63
Totale Anno: 2015		613,68	0,00	-293,36	320,32
Totale Anno: 2016		1.032,04	0,00	-346,44	685,60
Totale Anno: 2017		1.416,39	0,00	0,00	1.416,39
Totale Anno: 2018		422,93	0,00	-5,16	417,77
Totale Anno: 2019		1.136,75	436,03	-110,00	590,72
Totale Anno: 2020		17.262,70	13.581,66	0,00	3.681,04
Totale Classificazione	99.01.7 - Capitolo: 5 / 5	49.802,19	14.017,69	-754,96	35.029,54



RIACCERTAMENTO RESIDUI PASSIVI (Residui da anno 2020 e precedenti)

Classificazione 99.01.7 - Capitolo: 5 / 11

MOVIMENTO	ESTREMI	IMPORTO A INIZIO ANNO	PAGAMENTI	ECONOMIE O INSUSSISTENZE	RESIDUO DA CONSERVARE
Totale Anno: 2006		4.740,19	888,33	0,00	3.851,86
Totale Anno: 2007		5.997,90	0,00	0,00	5.997,90
Totale Anno: 2008		1.183,49	0,00	0,00	1.183,49
Totale Anno: 2009		20.000,00	2.199,48	0,00	17.800,52
Totale Anno: 2010		74.000,00	2.232,47	0,00	71.767,53
Totale Anno: 2011		61.477,92	0,00	0,00	61.477,92
Totale Anno: 2012		77.734,04	0,00	0,00	77.734,04
Totale Anno: 2013		192.268,32	250,00	0,00	192.018,32
Totale Classificazione	99.01.7 - Capitolo: 5 / 11	437.401,86	5.570,28	0,00	431.831,58



RIACCERTAMENTO RESIDUI PASSIVI (Residui da anno 2020 e precedenti)

Classificazione 99.01.7 - Capitolo: 5 / 14

MOVIMENTO	ESTREMI	IMPORTO A INIZIO ANNO	PAGAMENTI	ECONOMIE O INSUSSISTENZE	RESIDUO DA CONSERVARE
Totale Anno: 2014		192.871,56	0,00	0,00	192.871,56
Totale Anno: 2015		100.605,87	0,00	0,00	100.605,87
Totale Anno: 2016		89.770,74	250,00	0,00	89.520,74
Totale Anno: 2017		86.192,97	0,00	0,00	86.192,97
Totale Anno: 2018		89.782,03	0,00	0,00	89.782,03
Totale Anno: 2019		148.598,79	250,00	0,00	148.348,79
Totale Anno: 2020		151.063,97	680,95	0,00	150.383,02
Totale Classificazione	99.01.7 - Capitolo: 5 / 14	858.885,93	1.180,95	0,00	857.704,98



RIACCERTAMENTO RESIDUI PASSIVI (Residui da anno 2020 e precedenti)

Classificazione 99.01.7 - Capitolo: 5 / 17

MOVIMENTO	ESTREMI	IMPORTO A INIZIO ANNO	PAGAMENTI	ECONOMIE O INSUSSISTENZE	RESIDUO DA CONSERVARE
Totale Anno: 2020		649.362,16	649.362,16	0,00	0,00
Totale Classificazione	99.01.7 - Capitolo: 5 / 17	649.362,16	649.362,16	0,00	0,00



RIACCERTAMENTO RESIDUI PASSIVI (Residui da anno 2020 e precedenti)

Classificazione 99.01.7 - Capitolo: 5 / 30

MOVIMENTO	ESTREMI	IMPORTO A INIZIO ANNO	PAGAMENTI	ECONOMIE O INSUSSISTENZE	RESIDUO DA CONSERVARE
Totale Anno: 2020		0,01	0,00	-0,01	0,00
Totale Classificazione	99.01.7 - Capitolo: 5 / 30	0,01	0,00	-0,01	0,00
TOTALE GENERALE		33.036.404,69	21.337.795,11	-476.021,76	11.222.587,82

Piano degli indicatori di bilancio
Indicatori sintetici
Rendiconto esercizio 2021

TIPOLOGIA INDICATORE	DEFINIZIONE	VALORE INDICATORE (percentuale)
1 Rigidità strutturale di bilancio		
1.1 Incidenza spese rigide (ripiano disavanzo, personale e debito) su entrate correnti	[ripiano disavanzo a carico dell'esercizio + Impegni (Macroaggregati 1.1 "Redditi di lavoro dipendente" + pdc 1.02.01.01.000 "IRAP" – FPV entrata concernente il Macroaggregato 1.1 + FPV personale in uscita 1.1 + 1.7 "Interessi passivi" + Titolo 4 Rimborsamento prestiti)] / (Accertamenti primi tre titoli Entrate + Utilizzo Fondo Anticipazione DL 35/2013)	29,66
2 Entrate correnti		
2.1 Incidenza degli accertamenti di parte corrente sulle previsioni iniziali di parte corrente	Totale accertamenti primi tre titoli di entrata / Stanziamenti iniziali di competenza dei primi tre titoli delle Entrate	97,36
2.2 Incidenza degli accertamenti di parte corrente sulle previsioni definitive di parte corrente	Totale accertamenti primi tre titoli di entrata / Stanziamenti definitivi di competenza dei primi tre titoli delle Entrate	91,08
2.3 Incidenza degli accertamenti delle entrate proprie sulle previsioni iniziali di parte corrente	Totale accertamenti (pdc E.1.01.00.00.000 "Tributi" – "Compartecipazioni di tributi" E.1.01.04.00.000 + E.3.00.00.00.000 "Entrate extratributarie") / Stanziamenti iniziali di competenza dei primi tre titoli delle Entrate	70,07
2.4 Incidenza degli accertamenti delle entrate proprie sulle previsioni definitive di parte corrente	Totale accertamenti (pdc E.1.01.00.00.000 "Tributi" – "Compartecipazioni di tributi" E.1.01.04.00.000 + E.3.00.00.00.000 "Entrate extratributarie") / Stanziamenti definitivi di competenza dei primi tre titoli delle Entrate	65,55
2.5 Incidenza degli incassi correnti sulle previsioni iniziali di parte corrente	Totale incassi c/competenza e c/residui dei primi tre titoli di entrata / Stanziamenti iniziali di cassa dei primi tre titoli delle Entrate	62,67
2.6 Incidenza degli incassi correnti sulle previsioni definitive di parte corrente	Totale incassi c/competenza e c/residui primi tre titoli di entrata / Stanziamenti definitivi di cassa dei primi tre titoli delle Entrate	78,98
2.7 Incidenza degli incassi delle entrate proprie sulle previsioni iniziali di parte corrente	Totale incassi c/competenza e c/residui (pdc E.1.01.00.00.000 "Tributi" – "Compartecipazioni di tributi" E.1.01.04.00.000 + E.3.00.00.00.000 "Entrate extratributarie") / Stanziamenti iniziali di cassa dei primi tre titoli delle Entrate	47,35
2.8 Incidenza degli incassi delle entrate proprie sulle previsioni definitive di parte corrente	Totale incassi c/competenza e c/residui (pdc E.1.01.00.00.000 "Tributi" – "Compartecipazioni di tributi" E.1.01.04.00.000 + E.3.00.00.00.000 "Entrate extratributarie") / Stanziamenti definitivi di cassa dei primi tre titoli delle Entrate	59,68
3 Anticipazioni dell'Istituto tesoriere		
3.1 Utilizzo medio Anticipazioni di tesoreria	Somatoria degli utilizzi giornalieri delle anticipazioni nell'esercizio / (365 x max previsto dalla norma)	0
3.2 Anticipazioni chiuse solo contabilmente	Anticipazione di tesoreria all'inizio dell'esercizio successivo / max previsto dalla norma	0
4 Spese di personale		
4.1 Incidenza della spesa di personale sulla spesa corrente	Impegni (Macroaggregato 1.1 "Redditi di lavoro dipendente" + pdc 1.02.01.01.000 "IRAP" + FPV personale in uscita 1.1 – FPV personale in entrata concernente il Macroaggregato 1.1) / Impegni (Spesa corrente – FCDE corrente + FPV concernente il Macroaggregato 1.1 – FPV di entrata concernente il Macroaggregato 1.1)	23,86

Piano degli indicatori di bilancio
Indicatori sintetici
Rendiconto esercizio 2021

TIPOLOGIA INDICATORE	DEFINIZIONE	VALORE INDICATORE (percentuale)
4.2 Incidenza del salario accessorio ed incentivante rispetto al totale della spesa di personale	Impegni (pdc 1.01.01.004 + 1.01.01.008 "indennità e altri compensi al personale a tempo indeterminato e determinato"+ pdc 1.01.01.003 + 1.01.01.007 "straordinario al personale a tempo indeterminato e determinato" + FPV in uscita concernente il Macroaggregato 1.1 – FPV di entrata concernente il Macroaggregato 1.1) / Impegni (Macroaggregato 1.1 "Redditi di lavoro dipendente" + pdc U.1.02.01.01.000 "IRAP" + FPV in uscita concernente il Macroaggregato 1.1 – FPV in entrata concernente il Macroaggregato 1.1)	14,19
4.3 Incidenza spesa personale flessibile rispetto al totale della spesa di personale <i>Indica come gli enti soddisfano le proprie esigenze di risorse umane, mixando le varie alternative contrattuali più rigide (personale dipendente) o meno rigide (forme di lavoro flessibile)</i>	Impegni (pdc U.1.03.02.010.000 "Consulenze" + pdc U.1.03.02.12.000 "lavoro flessibile/LSU/Lavoro interinale" + pdc U.1.03.02.11.000 "Prestazioni professionali e specialistiche") / Impegni (Macroaggregato 1.1 "Redditi di lavoro dipendente" + pdc U.1.02.01.01.000 "IRAP" + FPV in uscita concernente il Macroaggregato 1.1 – FPV in entrata concernente il Macroaggregato 1.1)	1,94
4.4 Spesa di personale procapite (Indicatore di equilibrio dimensionale in valore assoluto)	Impegni (Macroaggregato 1.1 "Redditi di lavoro dipendente" + pdc 1.02.01.01.000 "IRAP" + FPV personale in uscita 1.1 – FPV personale in entrata concernente il Macroaggregato 1.1) / popolazione residente al 1° gennaio (al 1° gennaio dell'esercizio di riferimento o, se non disponibile, al 1° gennaio dell'ultimo anno disponibile)	24,53
5 Esternalizzazione dei servizi		
5.1 Indicatore di esternalizzazione dei servizi	Impegni (pdc U.1.03.02.15.000 "Contratti di servizio pubblico" + pdc U.1.04.03.01.000 "Trasferimenti correnti a imprese controllate" + pdc U.1.04.03.02.000 "Trasferimenti correnti a altre imprese partecipate") / totale spese impegnate al Titolo I	0,46
6 Interessi passivi		
6.1 Incidenza degli interessi passivi sulle entrate correnti	Impegni Macroaggregato 1.7 "Interessi passivi" / Accertamenti primi tre titoli delle Entrate ("Entrate correnti")	0,84
6.2 Incidenza degli interessi passivi sulle anticipazioni sul totale della spesa per interessi passivi	Impegni voce del pdc U.1.07.06.04.000 "Interessi passivi su anticipazioni di tesoreria" / Impegni Macroaggregato 1.7 "Interessi passivi"	0
6.3 Incidenza interessi di mora sul totale della spesa per interessi passivi	Impegni voce del pdc U.1.07.06.02.000 "Interessi di mora" / Impegni Macroaggregato 1.7 "Interessi passivi"	0
7 Investimenti		
7.1 Incidenza investimenti sul totale della spesa corrente e in conto capitale	Impegni (Macroaggregato 2.2 "Investimenti fissi lordi e acquisto di terreni" + Macroaggregato 2.3 "Contributi agli investimenti") / totale Impegni Tit. I + II	35,83
7.2 Investimenti diretti procapite (in valore assoluto)	Impegni per Macroaggregato 2.2 "Investimenti fissi lordi e acquisto di terreni" / popolazione residente al 1° gennaio (al 1° gennaio dell'esercizio di riferimento o, se non disponibile, al 1° gennaio dell'ultimo anno disponibile)	55,6
7.3 Contributi agli investimenti procapite (in valore assoluto)	Impegni per Macroaggregato 2.3 "Contributi agli investimenti" / popolazione residente (al 1° gennaio dell'esercizio di riferimento o, se non disponibile, al 1° gennaio dell'ultimo anno disponibile)	1,92

Piano degli indicatori di bilancio
Indicatori sintetici
Rendiconto esercizio 2021

TIPOLOGIA INDICATORE		DEFINIZIONE	VALORE INDICATORE (percentuale)
7.4	Investimenti complessivi procapite (in valore assoluto)	Impegni per Macroaggregati 2.2 "Investimenti fissi lordi e acquisto di terreni" e 2.3 "Contributi agli investimenti" / popolazione residente (al 1° gennaio dell'esercizio di riferimento o, se non disponibile, al 1° gennaio dell'ultimo anno disponibile)	57,52
7.5	Quota investimenti complessivi finanziati dal risparmio corrente	Margine corrente di competenza / [Impegni + relativi FPV (Macroaggregato 2.2 "Investimenti fissi lordi e acquisto di terreni" + Macroaggregato 2.3 "Contributi agli investimenti")] (9)	0
7.6	Quota investimenti complessivi finanziati dal saldo positivo delle partite finanziarie	Saldo positivo delle partite finanziarie / [Impegni + relativi FPV (Macroaggregato 2.2 "Investimenti fissi lordi e acquisto di terreni" + Macroaggregato 2.3 "Contributi agli investimenti")](9)	7,61
7.7	Quota investimenti complessivi finanziati da debito	Accertamenti (Titolo 6 "Accensione prestiti" - Categoria 6.02.02 "Anticipazioni" - Categoria 6.03.03 "Accensione prestiti a seguito di escussione di garanzie" - Accensioni di prestiti da rinegoziazioni) / [Impegni + relativi FPV (Macroaggregato 2.2 "Investimenti fissi lordi e acquisto di terreni" + Macroaggregato 2.3 "Contributi agli investimenti")] (9)	0
8 Analisi dei residui			
8.1	Incidenza nuovi residui passivi di parte corrente su stock residui passivi correnti	Totale residui passivi titolo 1 di competenza dell'esercizio / Totale residui passivi titolo 1 al 31 dicembre	70,15
8.2	Incidenza nuovi residui passivi in c/capitale su stock residui passivi in conto capitale al 31 dicembre	Totale residui passivi titolo 2 di competenza dell'esercizio/ Totale residui titolo 2 al 31 dicembre	96,17
8.3	Incidenza nuovi residui passivi per incremento attività finanziarie su stock residui passivi per incremento attività finanziarie al 31 dicembre	Totale residui passivi titolo 3 di competenza dell'esercizio / Totale residui passivi titolo 3 al 31 dicembre	0
8.4	Incidenza nuovi residui attivi di parte corrente su stock residui attivi di parte corrente	Totale residui attivi titoli 1,2,3 di competenza dell'esercizio / Totale residui attivi titolo 1, 2, 3 al 31 dicembre	56,54
8.5	Incidenza nuovi residui attivi in c/capitale su stock residui attivi in c/capitale	Totale residui attivi titolo 4 di competenza dell'esercizio / Totale residui attivi titolo 4 al 31 dicembre	52,64
8.6	Incidenza nuovi residui attivi per riduzione di attività finanziarie su stock residui attivi per riduzione di attività finanziarie	Totale residui attivi titolo 5 di competenza dell'esercizio / Totale residui attivi titolo 5 al 31 dicembre	0
9 Smaltimento debiti non finanziari			
9.1	Smaltimento debiti commerciali nati nell'esercizio	Pagamenti di competenza (Macroaggregati 1.3 "Acquisto di beni e servizi" + 2.2 "Investimenti fissi lordi e acquisto di terreni") / Impegni di competenza (Macroaggregati 1.3 "Acquisto di beni e servizi" + 2.2 "Investimenti fissi lordi e acquisto di terreni")	76,16
9.2	Smaltimento debiti commerciali nati negli esercizi precedenti	Pagamenti c/residui (Macroaggregati 1.3 "Acquisto di beni e servizi" + 2.2 "Investimenti fissi lordi e acquisto di terreni") / stock residui al 1° gennaio (Macroaggregati 1.3 "Acquisto di beni e servizi" + 2.2 "Investimenti fissi lordi e acquisto di terreni")	75,95

Piano degli indicatori di bilancio
Indicatori sintetici
Rendiconto esercizio 2021

TIPOLOGIA INDICATORE		DEFINIZIONE	VALORE INDICATORE (percentuale)
9.3	Smaltimento debiti verso altre amministrazioni pubbliche nati nell'esercizio	Pagamenti di competenza [Trasferimenti correnti a Amministrazioni Pubbliche (U.1.04.01.00.000) + Trasferimenti di tributi (U.1.05.00.00.000) + Fondi perequativi (U.1.06.00.00.000) + Contributi agli investimenti a Amministrazioni pubbliche (U.2.03.01.00.000) + Altri trasferimenti in conto capitale (U.2.04.01.00.000 + U.2.04.11.00.000 + U.2.04.16.00.000 + U.2.04.21.00.000)] / Impegni di competenza [Trasferimenti correnti a Amministrazioni Pubbliche (U.1.04.01.00.000) + Trasferimenti di tributi (U.1.05.00.00.000) + Fondi perequativi (U.1.06.00.00.000) + Contributi agli investimenti a Amministrazioni pubbliche (U.2.03.01.00.000) + Altri trasferimenti in conto capitale (U.2.04.01.00.000 + U.2.04.11.00.000 + U.2.04.16.00.000 + U.2.04.21.00.000)]	14,67
9.4	Smaltimento debiti verso altre amministrazioni pubbliche nati negli esercizi precedenti	Pagamenti in c/residui [Trasferimenti correnti a Amministrazioni Pubbliche (U.1.04.01.00.000) + Trasferimenti di tributi (U.1.05.00.00.000) + Fondi perequativi (U.1.06.00.00.000) + Contributi agli investimenti a Amministrazioni pubbliche (U.2.03.01.00.000) + Altri trasferimenti in conto capitale (U.2.04.01.00.000 + U.2.04.11.00.000 + U.2.04.16.00.000 + U.2.04.21.00.000)] / stock residui al 1° gennaio [Trasferimenti correnti a Amministrazioni Pubbliche (U.1.04.01.00.000) + Trasferimenti di tributi (U.1.05.00.00.000) + Fondi perequativi (U.1.06.00.00.000) + Contributi agli investimenti a Amministrazioni pubbliche (U.2.03.01.00.000) + Altri trasferimenti in conto capitale (U.2.04.01.00.000 + U.2.04.11.00.000 + U.2.04.16.00.000 + U.2.04.21.00.000)]	98,73
9.5	Indicatore annuale di tempestività dei pagamenti <i>(di cui al Comma 1, dell'articolo 9, DPCM del 22 settembre 2014)</i>	Giorni effettivi intercorrenti tra la data di scadenza della fattura o richiesta equivalente di pagamento e la data di pagamento ai fornitori moltiplicata per l'importo dovuto, rapportata alla somma degli importi pagati nel periodo di riferimento	0
10 Debiti finanziari			
10.1	Incidenza estinzioni anticipate debiti finanziari	Impegni per estinzioni anticipate / Debito da finanziamento al 31 dicembre anno precedente (2)	0
10.2	Incidenza estinzioni ordinarie debiti finanziari	(Totale impegni Titolo 4 della spesa – Impegni estinzioni anticipate) / Debito da finanziamento al 31/12 anno precedente (2)	0

Piano degli indicatori di bilancio
Indicatori sintetici
Rendiconto esercizio 2021

TIPOLOGIA INDICATORE		DEFINIZIONE	VALORE INDICATORE (percentuale)
10.3	Sostenibilità debiti finanziari	[Impegni (Totale 1.7 "Interessi passivi" – "Interessi di mora" (U.1.07.06.02.000) – "Interessi per anticipazioni prestiti" (U.1.07.06.04.000) + Titolo 4 della spesa – estinzioni anticipate) – (Accertamenti Entrate categoria E.4.02.06.00.000 "Contributi agli investimenti direttamente destinati al rimborso di prestiti da amministrazioni pubbliche") + Trasferimenti in conto capitale per assunzione di debiti dell'amministrazione da parte di amministrazioni pubbliche (E.4.03.01.00.000) + Trasferimenti in conto capitale da parte di amministrazioni pubbliche per cancellazione di debiti dell'amministrazione (E.4.03.04.00.000)] / Accertamenti titoli 1, 2 e 3	8,86
10.4	Indebitamento procapite (in valore assoluto)	Debito di finanziamento al 31/12 (2) / popolazione residente (al 1° gennaio dell'esercizio di riferimento o, se non disponibile, al 1° gennaio dell'ultimo anno disponibile)	0
11 Composizione dell'avanzo di amministrazione (4)			
11.1	Incidenza quota libera di parte corrente nell'avanzo	Quota libera di parte corrente dell'avanzo/Avanzo di amministrazione (5)	0
11.2	Incidenza quota libera in c/capitale nell'avanzo	Quota libera in conto capitale dell'avanzo/Avanzo di amministrazione (6)	0
11.3	Incidenza quota accantonata nell'avanzo	Quota accantonata dell'avanzo/Avanzo di amministrazione (7)	0
11.4	Incidenza quota vincolata nell'avanzo	Quota vincolata dell'avanzo/Avanzo di amministrazione (8)	0
12 Disavanzo di amministrazione			
12.1	Quota disavanzo ripianato nell'esercizio	Disavanzo di amministrazione esercizio precedente – Disavanzo di amministrazione esercizio in corso / Totale Disavanzo esercizio precedente (3)	0
12.2	Incremento del disavanzo rispetto all'esercizio precedente	Disavanzo di amministrazione esercizio in corso – Disavanzo di amministrazione esercizio precedente / Totale Disavanzo esercizio precedente (3)	0
12.3	Sostenibilità patrimoniale del disavanzo	Totale disavanzo di amministrazione (3) / Patrimonio netto (1)	0
12.4	Sostenibilità disavanzo effettivamente a carico dell'esercizio	Disavanzo iscritto in spesa del conto del bilancio / Accertamenti dei titoli 1, 2 e 3 delle entrate	0
13 Debiti fuori bilancio			
13.1	Debiti riconosciuti e finanziati	Importo Debiti fuori bilancio riconosciuti e finanziati / Totale impegni titolo I e titolo II	0
13.2	Debiti in corso di riconoscimento	Importo debiti fuori bilancio in corso di riconoscimento/Totale accertamento entrate dei titoli 1, 2 e 3	0
13.3	Debiti riconosciuti e in corso di finanziamento	Importo Debiti fuori bilancio riconosciuti e in corso di finanziamento/Totale accertamento entrate dei titoli 1, 2 e 3	0
14 Fondo pluriennale vincolato			

Piano degli indicatori di bilancio
Indicatori sintetici
Rendiconto esercizio 2021

TIPOLOGIA INDICATORE	DEFINIZIONE	VALORE INDICATORE (percentuale)
14.1 Utilizzo del FPV	(Fondo pluriennale vincolato corrente e capitale iscritto in entrata del bilancio - Quota del fondo pluriennale vincolato corrente e capitale non utilizzata nel corso dell'esercizio e rinviata agli esercizi successivi) / Fondo pluriennale vincolato corrente e capitale iscritto in entrata nel bilancio (Per il FPV riferirsi ai valori riportati nell'allegato del rendiconto concernente il FPV, totale delle colonne a) e c)	100
15 Partite di giro e conto terzi		
15.1 Incidenza partite di giro e conto terzi in entrata	Totale accertamenti Entrate per conto terzi e partite di giro / Totale accertamenti primi tre titoli delle entrate (al netto dell'anticipazione sanitaria erogata dalla Tesoreria dello Stato e dei movimenti riguardanti la GSA e i conti di tesoreria sanitari e non sanitari)	16,59
15.2 Incidenza partite di giro e conto terzi in uscita	Totale impegni Uscite per conto terzi e partite di giro / Totale impegni del titolo I della spesa (al netto del rimborso dell'anticipazione sanitaria erogata dalla Tesoreria dello Stato e dei movimenti riguardanti la GSA e i conti di tesoreria sanitari e non sanitari)	19

(1) Il Patrimonio Netto è pari alla Lettera A) dello stato patrimoniale passivo. Le Autonomie speciali che adottano il DLgs 118/2011 a decorrere dal 2016 elaborano l'indicator

(2) Il debito da finanziamento è pari alla Lettera D1 dello stato patrimoniale passivo. Le Autonomie speciali che adottano il DLgs 118/2011 a decorrere dal 2016 elaborano l'indicatore a decorrere dal 2017.

(3) Indicatore da rappresentare solo in caso di disavanzo di amministrazione. Il disavanzo di amministrazione è pari alla lettera E dell'allegato al rendiconto riguardante il risultato di amministrazione dell'esercizio di riferimento, al netto del disavanzo da debito autorizzato e non contratto.

(4) Da compilare solo se la voce E dell'allegato al rendiconto concernente il risultato di amministrazione è positivo o pari a 0.

(5) La quota libera di parte corrente del risultato di amministrazione è pari alla voce E riportata nell'allegato a) al rendiconto. Il risultato di amministrazione è pari alla lettera A del predetto allegato a).

(6) La quota libera in c/capitale del risultato di amministrazione è pari alla voce D riportata nell'allegato a) al rendiconto. Il risultato di amministrazione è pari alla lettera A riportata nel predetto allegato a).

(7) La quota accantonata del risultato di amministrazione è pari alla voce B riportata nell'allegato a) al rendiconto. Il risultato di amministrazione è pari alla lettera A del predetto allegato a).

(8) La quota vincolata del risultato di amministrazione è pari alla voce C riportata nell'allegato a) al rendiconto. Il risultato di amministrazione è pari alla lettera A riportata nel predetto allegato a).

(9) Indicare al numeratore solo la quota del finanziamento destinata alla copertura di investimenti, e al denominatore escludere gli investimenti che, nell'esercizio, sono finanziati dal FPV.

Piano degli indicatori di bilancio
Indicatori analitici concernenti la composizione delle entrate e l'effettiva capacità di riscossione
Rendiconto esercizio 2021

Titolo Tipologia	Denominazione	Composizione delle entrate (valori percentuali)			Percentuale di riscossione				
		Previsioni iniziali competenza/ totale previsioni iniziali competenza	Previsioni definitive competenza/ totale previsioni definitive competenza	Accertamenti/ Totale Accertamenti	% di riscossione prevista nel bilancio di previsione iniziale: Previsioni iniziali cassa/ (previsioni iniziali competenza + residui)	% di riscossione prevista nelle previsioni definitive: Previsioni definitive cassa/ (previsioni definitive competenza + residui)	% di riscossione complessiva: (Riscossioni c/comp+ Riscossioni c/residui)/ (Accertamenti + residui definitivi iniziali)	% di riscossione dei crediti esigibili nell'esercizio: Riscossioni c/comp/ Accertamenti di competenza	% di riscossione dei crediti esigibili negli esercizi precedenti: Riscossioni c/residui/ residui definitivi iniziali
TITOLO 1:	Entrate correnti di natura tributaria, contributiva e perequativa								
10101	Tipologia 101: Imposte, tasse e proventi assimilati	27,17	23,95	33,75	100	100	95,05	99,37	52,07
10104	Tipologia 104: Compartecipazioni di tributi	0	0	0	0	0	0	0	0
10301	Tipologia 301: Fondi perequativi da Amministrazioni Centrali	0,17	0,16	0,23	100	100	84,47	82,78	100
10302	Tipologia 302: Fondi perequativi dalla Regione o Provincia autonoma	0	0	0	0	0	0	0	0
10000	Totale TITOLO 1: Entrate correnti di natura tributaria, contributiva e perequativa	27,34	24,11	33,98	100	100	94,98	99,26	52,42
TITOLO 2:	Trasferimenti correnti								
20101	Tipologia 101: Trasferimenti correnti da Amministrazioni pubbliche	11,83	15,72	14,65	100	100	78,83	77,69	92,18
20102	Tipologia 102: Trasferimenti correnti da Famiglie	0	0	0	0	0	0	0	0
20103	Tipologia 103: Trasferimenti correnti da Imprese	0,14	0,14	0,12	100	100	49,73	41,22	62,29
20104	Tipologia 104: Trasferimenti correnti da Istituzioni Sociali Private	0,29	0,44	0,4	100	100	55,05	56,62	53,39
20105	Tipologia 105: Trasferimenti correnti dall'Unione europea e dal Resto del Mondo	0	0,03	0,29	100	100	100	100	0
20000	Totale TITOLO 2: Trasferimenti correnti	12,26	16,33	15,46	100	100	77,79	77,3	82,28
TITOLO 3:	Entrate extratributarie								
30100	Tipologia 100: Vendita di beni e servizi e proventi derivanti dalla gestione dei beni	2,25	2,62	3,26	100	100	64,51	84,83	27,51
30200	Tipologia 200: Proventi derivanti dall'attività di controllo e repressione delle irregolarità e degli illeciti	0,57	1	1,29	100	100	45,78	96,65	1,74
30300	Tipologia 300: Interessi attivi	0	0	0	100	100	100	100	0
30400	Tipologia 400: Altre entrate da redditi da capitale	1,01	0,42	0,57	100	100	100	100	0
30500	Tipologia 500: Rimborsi e altre entrate correnti	1,03	1,31	1,4	100	100	83,76	82,03	89,08
30000	Totale TITOLO 3: Entrate extratributarie	4,86	5,35	6,52	100	100	64,88	87,9	24,72
TITOLO 4:	Entrate in conto capitale								
40100	Tipologia 100: Tributi in conto capitale	0	0	0	0	0	0	0	0
40200	Tipologia 200: Contributi agli investimenti	14,49	26,33	32,62	100	100	61,52	65,22	56,42

Piano degli indicatori di bilancio
Indicatori analitici concernenti la composizione delle entrate e l'effettiva capacità di riscossione
Rendiconto esercizio 2021

Titolo Tipologia	Denominazione	Composizione delle entrate (valori percentuali)			Percentuale di riscossione				
		Previsioni iniziali competenza/ totale previsioni iniziali competenza	Previsioni definitive competenza/ totale previsioni definitive competenza	Accertamenti/ Totale Accertamenti	% di riscossione prevista nel bilancio di previsione iniziale: Previsioni iniziali cassa/ (previsioni iniziali competenza + residui)	% di riscossione prevista nelle previsioni definitive: Previsioni definitive cassa/ (previsioni definitive competenza + residui)	% di riscossione complessiva: (Riscossioni c/comp+ Riscossioni c/residui)/ (Accertamenti + residui definitivi iniziali)	% di riscossione dei crediti esigibili nell'esercizio: Riscossioni c/comp/ Accertamenti di competenza	% di riscossione dei crediti esigibili negli esercizi precedenti: Riscossioni c/residui/ residui definitivi iniziali
40300	Tipologia 300: Altri trasferimenti in conto capitale	0,36	0,35	0,66	100	100	100	100	0
40400	Tipologia 400: Entrate da alienazione di beni materiali e immateriali	0	0,02	0,03	100	100	100	100	0
40500	Tipologia 500: Altre entrate in conto capitale	0,02	0,02	0,01	100	100	100	100	0
40000	Totale TITOLO 4: Entrate in conto capitale	14,87	26,72	33,32	100	100	61,99	65,94	56,42
TITOLO 5:	Entrate da riduzione di attività finanziarie								
50100	Tipologia 100: Alienazione di attività finanziarie	0	0	0	0	0	0	0	0
50200	Tipologia 200: Riscossione crediti di breve termine	0	0	0	0	0	0	0	0
50300	Tipologia 300: Riscossione crediti di medio-lungo termine	0	1,02	1,37	0	100	100	100	0
50400	Tipologia 400: Altre entrate per riduzione di attività finanziarie	6,68	0,05	0,07	100	100	100	100	0
50000	Totale TITOLO 5: Entrate da riduzione di attività finanziarie	6,68	1,07	1,44	100	100	100	100	0
TITOLO 6:	Accensione prestiti								
60100	Tipologia 100: Emissione di titoli obbligazionari	0	0	0	0	0	0	0	0
60200	Tipologia 200: Accensione prestiti a breve termine	0	0	0	0	0	0	0	0
60300	Tipologia 300: Accensione mutui e altri finanziamenti a medio lungo termine	6,68	0	0	100	100	0	0	0
60400	Tipologia 400: Altre forme di indebitamento	0	0	0	0	0	0	0	0
60000	Totale TITOLO 6: Accensione prestiti	6,68	0	0	100	100	0	0	0
TITOLO 7:	Anticipazioni da istituto tesoriere/cassiere								
70100	Tipologia 100: Anticipazioni da istituto tesoriere/cassiere	8,9	8,58	0	100	100	0	0	0
70000	Totale TITOLO 7: Anticipazioni da istituto tesoriere/cassiere	8,9	8,58	0	100	100	0	0	0
TITOLO 9:	Entrate per conto terzi e partite di giro								
90100	Tipologia 100: Entrate per partite di giro	10,44	10,06	8,72	100	100	99,98	99,99	0
90200	Tipologia 200: Entrate per conto terzi	7,98	7,77	0,57	100	100	88,6	88,41	91,89
90000	Totale TITOLO 9: Entrate per conto terzi e partite di giro	18,42	17,84	9,28	100	100	99,25	99,28	90,3

Piano degli indicatori di bilancio
Indicatori analitici concernenti la composizione delle entrate e l'effettiva capacità di riscossione
Rendiconto esercizio 2021

Titolo Tipologia	Denominazione	Composizione delle entrate (valori percentuali)			Percentuale di riscossione				
		Previsioni iniziali competenza/ totale previsioni iniziali competenza	Previsioni definitive competenza/ totale previsioni definitive competenza	Accertamenti/ Totale Accertamenti	% di riscossione prevista nel bilancio di previsione iniziale: Previsioni iniziali cassa/ (previsioni iniziali competenza + residui)	% di riscossione prevista nelle previsioni definitive: Previsioni definitive cassa/ (previsioni definitive competenza + residui)	% di riscossione complessiva: (Riscossioni c/comp+ Riscossioni c/residui)/ (Accertamenti + residui definitivi iniziali)	% di riscossione dei crediti esigibili nell'esercizio: Riscossioni c/comp/ Accertamenti di competenza	% di riscossione dei crediti esigibili negli esercizi precedenti: Riscossioni c/residui/ residui definitivi iniziali
	TOTALE ENTRATE	100	100	100	100	100	76,26	84,04	52,81

Piano degli indicatori di bilancio
Indicatori analitici concernenti la composizione delle spese per missioni e programmi
Rendiconto esercizio 2021

MISSIONI E PROGRAMMI			COMPOSIZIONE DELLE SPESE PER MISSIONI E PROGRAMMI (dati percentuali)						
			Previsioni iniziali		Previsioni definitive		Dati di rendiconto		
			Incidenza Missioni/Programmi: Previsioni stanziamento/ totale previsioni missioni	di cui Incidenza FPV: Previsioni stanziamento FPV/ Previsione FPV totale	Incidenza Missioni/Programmi: Previsioni stanziamento/ totale previsioni missioni	di cui Incidenza FPV: Previsioni stanziamento FPV/ Previsione FPV totale	Incidenza Missione programma: (Impegni + FPV)/(Totale impegni + Totale FPV)	di cui incidenza FPV: FPV / Totale FPV	di cui incidenza economie di spesa: Economie di competenza/ Totale Economie di competenza
Missione 01 Servizi istituzionali, generali e di gestione	01	Organi istituzionali	0,3	0	0,23	0,01	0,27	0,01	0,09
	02	Segreteria generale	2,39	0	2,38	2,63	2,62	2,63	1,68
	03	Gestione economica, finanziaria, programmazione, provveditorato	20,92	0	11,18	0,03	14,63	0,03	0,76
	04	Gestione delle entrate tributarie e servizi fiscali	0,13	0	0,12	0	0,09	0	0,2
	05	Gestione dei beni demaniali e patrimoniali	3,06	0	1,59	1,39	1,54	1,39	1,72
	06	Ufficio tecnico	0,2	0	0,18	0,01	0,15	0,01	0,26
	07	Elezioni e consultazioni popolari - Anagrafe e stato civile	0	0	0	0	0	0	0
	08	Statistica e sistemi informativi	0,71	0	0,59	0	0,71	0	0,21
	09	Assistenza tecnico-amministrativa agli enti locali	0	0	0	0	0	0	0
	010	Risorse umane	0	0	0	0	0	0	0
	011	Altri servizi generali	0,61	0	0,69	0,35	0,79	0,35	0,38
	TOTALE Missione 01 Servizi istituzionali, generali e di gestione			28,32	0	16,95	4,42	20,8	4,42
Missione 02 Giustizia	01	Uffici giudiziari	0	0	0	0	0	0	0
	02	Casa circondariale e altri servizi	0	0	0	0	0	0	0
	TOTALE Missione 02 Giustizia			0	0	0	0	0	0
Missione 03 Ordine pubblico e	01	Polizia locale e amministrativa	0	0	0	0	0	0	0
	02	Sistema integrato di sicurezza urbana	0	0	0	0	0	0	0

Piano degli indicatori di bilancio
Indicatori analitici concernenti la composizione delle spese per missioni e programmi
Rendiconto esercizio 2021

MISSIONI E PROGRAMMI		COMPOSIZIONE DELLE SPESE PER MISSIONI E PROGRAMMI (dati percentuali)						
		Previsioni iniziali		Previsioni definitive		Dati di rendiconto		
		Incidenza Missioni/Programmi: Previsioni stanziamento/ totale previsioni missioni	di cui Incidenza FPV: Previsioni stanziamento FPV/ Previsione FPV totale	Incidenza Missioni/Programmi: Previsioni stanziamento/ totale previsioni missioni	di cui Incidenza FPV: Previsioni stanziamento FPV/ Previsione FPV totale	Incidenza Missione programma: (Impegni + FPV)/(Totale impegni + Totale FPV)	di cui incidenza FPV: FPV / Totale FPV	di cui incidenza economie di spesa: Economie di competenza/ Totale Economie di competenza
sicurezza	TOTALE MISSIONE 03 Ordine pubblico e sicurezza	0	0	0	0	0	0	0
Missione 04 Istruzione e diritto allo studio	01 Istruzione prescolastica	0	0	0	0	0	0	0
	02 Altri ordini di istruzione non universitaria	0,03	0	6,55	21,2	8,12	21,2	1,8
	04 Istruzione universitaria	0,01	0	0	0	0	0	0,02
	05 Istruzione tecnica superiore	4,48	0	4,34	0,96	4,94	0,96	2,52
	06 Servizi ausiliari all'istruzione	0	0	0	0	0	0	0
	07 Diritto allo studio	0	0	0	0	0	0	0
	TOTALE MISSIONE 04 Istruzione e diritto allo studio		4,51	0	10,89	22,16	13,06	22,16
Missione 05 Tutela e valorizzazione dei beni e delle attività culturali	01 Valorizzazione dei beni di interesse storico	0	0	0	0	0,01	0	0
	02 Attività culturali e interventi diversi nel settore culturale	0,19	0	0,18	0	0,17	0	0,24
	Totale Missione 05 Tutela e valorizzazione dei beni e attività culturali		0,2	0	0,19	0	0,17	0
Missione 06 Politiche giovanili sport e tempo libero	01 Sport e tempo libero	0,04	0	0,03	0	0	0	0,1
	02 Giovani	0	0	0	0	0	0	0
	Totale Missione 06 Politiche giovanili sport e tempo libero		0,04	0	0,03	0	0	0
Missione 07	01 Sviluppo e la valorizzazione del turismo	0,28	0	0,25	0,01	0,25	0,01	0,25

Piano degli indicatori di bilancio
Indicatori analitici concernenti la composizione delle spese per missioni e programmi
Rendiconto esercizio 2021

MISSIONI E PROGRAMMI		COMPOSIZIONE DELLE SPESE PER MISSIONI E PROGRAMMI (dati percentuali)						
		Previsioni iniziali		Previsioni definitive		Dati di rendiconto		
		Incidenza Missioni/Programmi: Previsioni stanziamento/ totale previsioni missioni	di cui Incidenza FPV: Previsioni stanziamento FPV/ Previsione FPV totale	Incidenza Missioni/Programmi: Previsioni stanziamento/ totale previsioni missioni	di cui Incidenza FPV: Previsioni stanziamento FPV/ Previsione FPV totale	Incidenza Missione programma: (Impegni + FPV)/(Totale impegni + Totale FPV)	di cui incidenza FPV: FPV / Totale FPV	di cui incidenza economie di spesa: Economie di competenza/ Totale Economie di competenza
Turismo	<i>Totale Missione 07 Turismo</i>	0,28	0	0,25	0,01	0,25	0,01	0,25
Missione 08 Assetto del territorio ed edilizia abitativa	01 Urbanistica e assetto del territorio	0,18	0	0,13	0	0,17	0	0,01
	02 Edilizia residenziale pubblica e locale e piani di edilizia economico-popolare	0	0	0	0	0	0	0
	<i>Totale Missione 08 Assetto del territorio ed edilizia abitativa</i>	0,18	0	0,13	0	0,17	0	0,01
Missione 09 Sviluppo sostenibile e tutela del territorio e dell'ambiente	01 Difesa del suolo	0,24	0	0,24	0	0,21	0	0,33
	02 Tutela, valorizzazione e recupero ambientale	0,32	0	1,03	0	0,3	0	3,23
	03 Rifiuti	0,54	0	0,55	0,31	0,59	0,31	0,41
	04 Servizio idrico integrato	0,76	0	0,96	0	0,93	0	1,02
	05 Aree protette, parchi naturali, protezione naturalistica e forestazione	0,21	0	0,18	0	0,21	0	0,1
	06 Tutela e valorizzazione delle risorse idriche	0	0	0	0	0	0	0
	07 Sviluppo sostenibile territorio montano piccoli Comuni	0	0	0	0	0	0	0
	08 Qualità dell'aria e riduzione dell'inquinamento	0	0	0,01	0	0,02	0	0
	<i>Totale Missione 09 Sviluppo sostenibile e tutela del territorio e dell'ambiente</i>	2,07	0	2,96	0,31	2,26	0,31	5,09
01	Trasporto ferroviario	0	0	0	0	0	0	0

Piano degli indicatori di bilancio
Indicatori analitici concernenti la composizione delle spese per missioni e programmi
Rendiconto esercizio 2021

MISSIONI E PROGRAMMI			COMPOSIZIONE DELLE SPESE PER MISSIONI E PROGRAMMI (dati percentuali)						
			Previsioni iniziali		Previsioni definitive		Dati di rendiconto		
			Incidenza Missioni/Programmi: Previsioni stanziamento/ totale previsioni missioni	di cui Incidenza FPV: Previsioni stanziamento FPV/ Previsione FPV totale	Incidenza Missioni/Programmi: Previsioni stanziamento/ totale previsioni missioni	di cui Incidenza FPV: Previsioni stanziamento FPV/ Previsione FPV totale	Incidenza Missione programma: (Impegni + FPV)/(Totale impegni + Totale FPV)	di cui incidenza FPV: FPV / Totale FPV	di cui incidenza economie di spesa: Economie di competenza/ Totale Economie di competenza
Missione 10 Trasporti e diritto alla mobilità	02	Trasporto pubblico locale	0	0	0	0	0	0	0
	03	Trasporto per vie d'acqua	1,66	0	1,69	2,18	2,07	2,18	0,55
	04	Altre modalità di trasporto	0	0	0	0	0	0	0
	05	Viabilità e infrastrutture stradali	24,29	0	36,31	70,46	46,65	70,46	5,07
	Totale Missione 10 Trasporti e diritto alla mobilità		25,96	0	38	72,64	48,72	72,64	5,62
Missione 11 Soccorso civile	01	Sistema di protezione civile	0,21	0	0,18	0	0,16	0	0,24
	02	Interventi a seguito di calamità naturali	0	0	0	0	0	0	0
	Totale Missione 11 Soccorso civile		0,21	0	0,18	0	0,16	0	0,24
Missione 12 Diritti sociali, politiche sociali e famiglia	01	Interventi per l'infanzia e i minori e per asili nido	0	0	0	0	0	0	0
	02	Interventi per la disabilità	0	0	0	0	0	0	0
	03	Interventi per gli anziani	0	0	0	0	0	0	0
	04	Interventi per i soggetti a rischio di esclusione sociale	0,11	0	0,05	0	0,06	0	0,05
	05	Interventi per le famiglie	0	0	0	0	0	0	0
	06	Interventi per il diritto alla casa	0	0	0	0	0	0	0
	07	Programmazione e governo della rete dei servizi sociosanitari e sociali	0,11	0	0,19	0,08	0,09	0,08	0,5
	08	Cooperazione e associazionismo	0	0	0	0	0	0	0

Piano degli indicatori di bilancio
Indicatori analitici concernenti la composizione delle spese per missioni e programmi
Rendiconto esercizio 2021

MISSIONI E PROGRAMMI			COMPOSIZIONE DELLE SPESE PER MISSIONI E PROGRAMMI (dati percentuali)						
			Previsioni iniziali		Previsioni definitive		Dati di rendiconto		
			Incidenza Missioni/Programmi: Previsioni stanziamento/ totale previsioni missioni	di cui Incidenza FPV: Previsioni stanziamento FPV/ Previsione FPV totale	Incidenza Missioni/Programmi: Previsioni stanziamento/ totale previsioni missioni	di cui Incidenza FPV: Previsioni stanziamento FPV/ Previsione FPV totale	Incidenza Missione programma: (Impegni + FPV)/(Totale impegni + Totale FPV)	di cui incidenza FPV: FPV / Totale FPV	di cui incidenza economie di spesa: Economie di competenza/ Totale Economie di competenza
09	Servizio necroscopico e cimiteriale	0	0	0	0	0	0	0	
Totale Missione 12 Diritti sociali, politiche sociali e famiglia		0,22	0	0,24	0,08	0,14	0,08	0,55	
Missione 13 Tutela della salute	01	Servizio sanitario regionale - finanziamento ordinario corrente per la garanzia dei LEA	0	0	0	0	0	0	
	02	Servizio sanitario regionale - finanziamento aggiuntivo corrente per livelli di assistenza superiori ai LEA	0	0	0	0	0	0	
	03	Servizio sanitario regionale - finanziamento aggiuntivo corrente per la copertura dello squilibrio di bilancio corrente	0	0	0	0	0	0	
	04	Servizio sanitario regionale - ripiano di disavanzi sanitari relativi ad esercizi pregressi	0	0	0	0	0	0	
	05	Servizio sanitario regionale - investimenti sanitari	0	0	0	0	0	0	
	06	Servizio sanitario regionale - restituzione maggiori gettiti SSN	0	0	0	0	0	0	
	07	Ulteriori spese in materia sanitaria	0	0	0	0	0	0	
	Totale Missione 13 Tutela della salute		0	0	0	0	0	0	0
Missione 14 Sviluppo economico e competitività	01	Industria, PMI e Artigianato	0	0	0	0	0	0	
	02	Commercio - reti distributive - tutela dei consumatori	0	0	0	0	0	0	
	03	Ricerca e innovazione	0	0	0	0	0	0	
	04	Reti e altri servizi di pubblica utilità	0	0	0	0	0	0	

Piano degli indicatori di bilancio
Indicatori analitici concernenti la composizione delle spese per missioni e programmi
Rendiconto esercizio 2021

MISSIONI E PROGRAMMI		COMPOSIZIONE DELLE SPESE PER MISSIONI E PROGRAMMI (dati percentuali)						
		Previsioni iniziali		Previsioni definitive		Dati di rendiconto		
		Incidenza Missioni/Programmi: Previsioni stanziamento/ totale previsioni missioni	di cui Incidenza FPV: Previsioni stanziamento FPV/ Previsione FPV totale	Incidenza Missioni/Programmi: Previsioni stanziamento/ totale previsioni missioni	di cui Incidenza FPV: Previsioni stanziamento FPV/ Previsione FPV totale	Incidenza Missione programma: (Impegni + FPV)/(Totale impegni + Totale FPV)	di cui incidenza FPV: FPV / Totale FPV	di cui incidenza economie di spesa: Economie di competenza/ Totale Economie di competenza
Relazioni internazionali	Totale Missione 19 Relazioni internazionali	0	0	0	0	0	0	0
Missione 20 Fondi e accantonamenti	01 Fondo di riserva	0,49	0	0	0	0	0	0
	02 Fondo crediti di dubbia esigibilità	0,25	0	0,18	0	0	0	0,74
	03 Altri fondi	0,18	0	0,4	0	0	0	1,6
	Totale Missione 20 Fondi e accantonamenti	0,92	0	0,58	0	0	0	2,33
Missione 50 Debito pubblico	01 Quota interessi ammortamento mutui e prestiti obbligazionari	0	0	0	0	0	0	0
	02 Quota capitale ammortamento mutui e prestiti obbligazionari	3,49	0	2,55	0	3,4	0	0
	Totale Missione 50 Debito pubblico	3,49	0	2,55	0	3,4	0	0
Missione 60 Anticipazioni finanziarie	01 Restituzione anticipazioni di tesoreria	8,9	0	6,55	0	0	0	26,32
	Totale Missione 60 Anticipazioni finanziarie	8,9	0	6,55	0	0	0	26,32
Missione 99 Servizi per conto terzi	01 Servizi per conto terzi - Partite di giro	18,42	0	13,61	0	7,03	0	33,49
	02 Anticipazioni per il finanziamento del sistema nazionale sanitario	0	0	0	0	0	0	0
	Totale Missione 99 Servizi per conto terzi	18,42	0	13,61	0	7,03	0	33,49

Piano degli indicatori di bilancio
Indicatori concernenti la capacità di pagare spese per missioni e programmi
Rendiconto esercizio 2021

MISSIONI E PROGRAMMI		CAPACITA' DI PAGARE SPESE NEL CORSO DELL'ESERCIZIO 2021 (dati percentuali)					
		Capacità di pagamento nel bilancio di previsione iniziale: Previsioni iniziali cassa/ (residui +previsioni iniziali competenza- FPV)	Capacità di pagamento nelle previsioni definitive: Previsioni definitive cassa/ (residui +previsioni definitive competenza- FPV)	Capacità di pagamento a consuntivo: (Pagam. c/comp+ Pagam. c/residui)/ (Impegni + residui definitivi iniziali)	Capacità di pagamento delle spese nell'esercizio: Pagam. c/comp/ Impegni	Capacità di pagamento delle spese esigibili negli esercizi precedenti: Pagam. c/residui / residui definitivi iniziali	
Missione 01 Servizi istituzionali, generali e di gestione	01	Organi istituzionali	100	100	79,85	76,77	93,64
	02	Segreteria generale	100	100	92,33	94,01	60,58
	03	Gestione economica, finanziaria, programmazione, provveditorato	100	100	40,52	12,28	62,31
	04	Gestione delle entrate tributarie e servizi fiscali	100	100	63,79	90,49	45,72
	05	Gestione dei beni demaniali e patrimoniali	100	100	48,47	46,44	53,6
	06	Ufficio tecnico	100	100	99,16	99,13	100
	07	Elezioni e consultazioni popolari - Anagrafe e stato civile	0	0	0	0	0
	08	Statistica e sistemi informativi	100	100	75,06	69,6	93,48
	09	Assistenza tecnico-amministrativa agli enti locali	0	0	0	0	0
	010	Risorse umane	0	0	0	0	0
	011	Altri servizi generali	100	100	98,66	98,78	97,16
TOTALE Missione 01 Servizi istituzionali, generali e di gestione		100	100	45,87	28,74	62,52	
Missione 02 Giustizia	01	Uffici giudiziari	0	0	0	0	0
	02	Casa circondariale e altri servizi	0	0	0	0	0
	TOTALE Missione 02 Giustizia		0	0	0	0	0
Missione 03 Ordine pubblico e sicurezza	01	Polizia locale e amministrativa	0	0	0	0	0
	02	Sistema integrato di sicurezza urbana	0	0	0	0	0
	TOTALE MISSIONE 03 Ordine pubblico e sicurezza		0	0	0	0	0
Missione 04 Istruzione e diritto allo studio	01	Istruzione prescolastica	0	0	0	0	0
	02	Altri ordini di istruzione non universitaria	100	100	80,95	76,78	95,92
	04	Istruzione universitaria	100	100	0	0	0
	05	Istruzione tecnica superiore	100	100	58,1	55,42	62,11
	06	Servizi ausiliari all'istruzione	0	0	0	0	0
	07	Diritto allo studio	0	0	0	0	0
	TOTALE MISSIONE 04 Istruzione e diritto allo studio		100	100	62,27	60,24	65,76

Piano degli indicatori di bilancio
Indicatori concernenti la capacità di pagare spese per missioni e programmi
Rendiconto esercizio 2021

MISSIONI E PROGRAMMI			CAPACITA' DI PAGARE SPESE NEL CORSO DELL'ESERCIZIO 2021 (dati percentuali)				
			Capacità di pagamento nel bilancio di previsione iniziale: Previsioni iniziali cassa/ (residui +previsioni iniziali competenza- FPV)	Capacità di pagamento nelle previsioni definitive: Previsioni definitive cassa/ (residui +previsioni definitive competenza- FPV)	Capacità di pagamento a consuntivo: (Pagam. c/comp+ Pagam. c/residui)/ (Impegni + residui definitivi iniziali)	Capacità di pagamento delle spese nell'esercizio: Pagam. c/comp/ Impegni	Capacità di pagamento delle spese esigibili negli esercizi precedenti: Pagam. c/residui / residui definitivi iniziali
Missione 05 Tutela e valorizzazione dei beni e delle attività culturali	01	Valorizzazione dei beni di interesse storico	100	100	100	100	0
	02	Attività culturali e interventi diversi nel settore culturale	100	100	91,76	91,57	100
	Totale Missione 05 Tutela e valorizzazione dei beni e attività culturali		100	100	92	91,83	100
Missione 06 Politiche giovanili sport e tempo libero	01	Sport e tempo libero	100	100	33,33	0	100
	02	Giovani	0	0	0	0	0
	Totale Missione 06 Politiche giovanili sport e tempo libero		100	100	33,33	0	100
Missione 07 Turismo	01	Sviluppo e la valorizzazione del turismo	100	100	93,94	92,79	100
	Totale Missione 07 Turismo		100	100	93,94	92,79	100
Missione 08 Assetto del territorio ed edilizia abitativa	01	Urbanistica e assetto del territorio	100	100	99,46	99,46	100
	02	Edilizia residenziale pubblica e locale e piani di edilizia economico-popolare	0	0	0	0	0
	Totale Missione 08 Assetto del territorio ed edilizia abitativa		100	100	99,46	99,46	100
Missione 09 Sviluppo sostenibile e tutela del territorio e dell'ambiente	01	Difesa del suolo	100	100	95,1	95,1	0
	02	Tutela, valorizzazione e recupero ambientale	100	100	82,77	84,77	64,84
	03	Rifiuti	100	100	93,86	99,56	19,07
	04	Servizio idrico integrato	100	100	99,68	99,62	99,99
	05	Aree protette, parchi naturali, protezione naturalistica e forestazione	100	100	89,5	89,46	100
	06	Tutela e valorizzazione delle risorse idriche	0	0	0	0	0
	07	Sviluppo sostenibile territorio montano piccoli Comuni	0	0	0	0	0
	08	Qualità dell'aria e riduzione dell'inquinamento	0	100	72,88	72,88	0
	Totale Missione 09 Sviluppo sostenibile e tutela del territorio e dell'ambiente		100	100	94,57	95,94	82,02
01	Trasporto ferroviario	0	0	0	0	0	

Piano degli indicatori di bilancio
Indicatori concernenti la capacità di pagare spese per missioni e programmi
Rendiconto esercizio 2021

MISSIONI E PROGRAMMI			CAPACITA' DI PAGARE SPESE NEL CORSO DELL'ESERCIZIO 2021 (dati percentuali)				
			Capacità di pagamento nel bilancio di previsione iniziale: Previsioni iniziali cassa/ (residui +previsioni iniziali competenza- FPV)	Capacità di pagamento nelle previsioni definitive: Previsioni definitive cassa/ (residui +previsioni definitive competenza- FPV)	Capacità di pagamento a consuntivo: (Pagam. c/comp+ Pagam. c/residui) / (Impegni + residui definitivi iniziali)	Capacità di pagamento delle spese nell'esercizio: Pagam. c/comp/ Impegni	Capacità di pagamento delle spese esigibili negli esercizi precedenti: Pagam. c/residui / residui definitivi iniziali
Missione 10 Trasporti e diritto alla mobilità	02	Trasporto pubblico locale	100	100	85,93	84,18	100
	03	Trasporto per vie d'acqua	100	100	90,73	90,37	93,78
	04	Altre modalità di trasporto	0	0	0	0	0
	05	Viabilità e infrastrutture stradali	100	100	85,47	84,71	92,55
	Totale Missione 10 Trasporti e		100	100	85,75	85,02	92,62
Missione 11 Soccorso civile	01	Sistema di protezione civile	100	100	61,54	57,7	74,09
	02	Interventi a seguito di calamità naturali	0	0	0	0	0
	Totale Missione 11 Soccorso civile		100	100	61,54	57,7	74,09
Missione 12 Diritti sociali, politiche sociali e famiglia	01	Interventi per l'infanzia e i minori e per asili nido	0	0	0	0	0
	02	Interventi per la disabilità	0	0	0	0	0
	03	Interventi per gli anziani	0	0	0	0	0
	04	Interventi per i soggetti a rischio di esclusione sociale	100	100	50,97	0	93,04
	05	Interventi per le famiglie	0	0	0	0	0
	06	Interventi per il diritto alla casa	0	0	0	0	0
	07	Programmazione e governo della rete dei servizi socio-sanitari e sociali	100	100	95,95	95,92	100
	08	Cooperazione e associazionismo	0	0	0	0	0
	09	Servizio necroscopico e cimiteriale	0	0	0	0	0
Totale Missione 12 Diritti sociali, politiche sociali e famiglia		100	100	66,07	50,45	93,08	
Missione 13 Tutela	01	Servizio sanitario regionale - finanziamento ordinario corrente per la garanzia dei LEA	0	0	0	0	0
	02	Servizio sanitario regionale - finanziamento aggiuntivo corrente per livelli di assistenza superiori ai LEA	0	0	0	0	0
	03	Servizio sanitario regionale - finanziamento aggiuntivo corrente per la copertura dello squilibrio di bilancio corrente	0	0	0	0	0

Piano degli indicatori di bilancio
Indicatori concernenti la capacità di pagare spese per missioni e programmi
Rendiconto esercizio 2021

MISSIONI E PROGRAMMI			CAPACITA' DI PAGARE SPESE NEL CORSO DELL'ESERCIZIO 2021 (dati percentuali)				
			Capacità di pagamento nel bilancio di previsione iniziale: Previsioni iniziali cassa/ (residui +previsioni iniziali competenza- FPV)	Capacità di pagamento nelle previsioni definitive: Previsioni definitive cassa/ (residui +previsioni definitive competenza- FPV)	Capacità di pagamento a consuntivo: (Pagam. c/comp+ Pagam. c/residui) / (Impegni + residui definitivi iniziali)	Capacità di pagamento delle spese nell'esercizio: Pagam. c/comp/ Impegni	Capacità di pagamento delle spese esigibili negli esercizi precedenti: Pagam. c/residui / residui definitivi iniziali
della salute	04	Servizio sanitario regionale - ripiano di disavanzi sanitari relativi ad esercizi pregressi	0	0	0	0	0
	05	Servizio sanitario regionale - investimenti sanitari	0	0	0	0	0
	06	Servizio sanitario regionale - restituzione maggiori gettiti SSN	0	0	0	0	0
	07	Ulteriori spese in materia sanitaria	0	0	0	0	0
	Totale Missione 13 Tutela della salute		0	0	0	0	0
Missione 14 Sviluppo economico e competitività	01	Industria, PMI e Artigianato	0	0	0	0	0
	02	Commercio - reti distributive - tutela dei consumatori	0	0	0	0	0
	03	Ricerca e innovazione	0	0	0	0	0
	04	Reti e altri servizi di pubblica utilità	0	0	0	0	0
	Totale Missione 14 Sviluppo economico e competitività		0	0	0	0	0
Missione 15 Politiche per il lavoro e la formazione professionale	01	Servizi per lo sviluppo del mercato del lavoro	100	100	76,05	74,52	95,96
	02	Formazione professionale	100	100	57,16	52,11	97,28
	03	Sostegno all'occupazione	100	100	81,67	77,17	100
	Totale Missione 15 Politiche per il lavoro e la formazione professionale		100	100	75,13	73,09	96,92
Missione 16 Agricoltura, politiche agroalimentari e pesca	01	Sviluppo del settore agricolo e del sistema agroalimentare	100	100	100	100	100
	02	Caccia e pesca	100	100	67,52	62,3	99,98
	Totale Missione 16 Agricoltura, politiche agroalimentari e pesca		100	100	75,39	72,32	99,98
Missione 17 Energia e diversificazione delle fonti energetiche	01	Fonti energetiche	100	100	99,53	99,53	100
	Totale Missione 17 Energia e diversificazione delle fonti energetiche		100	100	99,53	99,53	100
Missione 18 Relazioni con le	01	Relazioni finanziarie con le altre autonomie territoriali	0	0	0	0	0

Piano degli indicatori di bilancio
Indicatori concernenti la capacità di pagare spese per missioni e programmi
Rendiconto esercizio 2021

MISSIONI E PROGRAMMI		CAPACITA' DI PAGARE SPESE NEL CORSO DELL'ESERCIZIO 2021 (dati percentuali)					
		Capacità di pagamento nel bilancio di previsione iniziale: Previsioni iniziali cassa/ (residui +previsioni iniziali competenza- FPV)	Capacità di pagamento nelle previsioni definitive: Previsioni definitive cassa/ (residui +previsioni definitive competenza- FPV)	Capacità di pagamento a consuntivo: (Pagam. c/comp+ Pagam. c/residui) / (Impegni + residui definitivi iniziali)	Capacità di pagamento delle spese nell'esercizio: Pagam. c/comp/ Impegni	Capacità di pagamento delle spese esigibili negli esercizi precedenti: Pagam. c/residui / residui definitivi iniziali	
altre autonomie territoriali e locali	Totale Missione 18 Relazioni con le altre autonomie territoriali e locali		0	0	0	0	0
Missione 19 Relazioni internazionali	01	Relazioni internazionali e Cooperazione allo sviluppo	0	0	0	0	0
	Totale Missione 19 Relazioni internazionali		0	0	0	0	0
Missione 20 Fondi e accantonamenti	01	Fondo di riserva	36,36	0	0	0	0
	02	Fondo crediti di dubbia esigibilità	0	0	0	0	0
	03	Altri fondi	0	0	0	0	0
	Totale Missione 20 Fondi e accantonamenti		19,3	22,56	0	0	0
Missione 50 Debito pubblico	01	Quota interessi ammortamento mutui e prestiti obbligazionari	0	0	0	0	0
	02	Quota capitale ammortamento mutui e prestiti obbligazionari	100	100	100	100	0
	Totale Missione 50 Debito pubblico		100	100	100	100	0
Missione 60 Anticipazioni finanziarie	01	Restituzione anticipazioni di tesoreria	100	100	0	0	0
	Totale Missione 60 Anticipazioni finanziarie		100	100	0	0	0
Missione 99 Servizi per conto terzi	01	Servizi per conto terzi - Partite di giro	100	100	84,03	97,68	31,79
	02	Anticipazioni per il finanziamento del sistema nazionale sanitario	0	0	0	0	0
	Totale Missione 99 Servizi per conto terzi		100	100	84,03	97,68	31,79

Piano degli indicatori di bilancio
Quadro sinottico - Rendiconto finanziario - Allegato n. 2

Macro indicatore di primo livello	Nome indicatore	Calcolo indicatore	Fase di osservazione e unità di misura	Tempo di osservazione	Tipo	Spiegazione dell'indicatore	Note
1 Rigidità strutturale di bilancio	1.1 Incidenza spese rigide (ripiano disavanzo, personale e debito) su entrate correnti	[ripiano disavanzo a carico dell'esercizio + Impegni (Macroaggregati 1.1 "Redditi di lavoro dipendente" + pdc 1.02.01.01.000 "IRAP" - FPV entrata concernente il Macroaggregato 1.1 + FPV personale in uscita 1.1 + 1.7 "Interessi passivi" + Titolo 4 Rimborso prestiti)] / (Accertamenti primi tre titoli Entrate + Utilizzo Fondo Anticipazione DL 35/2013)	Impegni / Accertamenti (%)	Rendiconto	S	Incidenza spese rigide (personale e debito) su entrate correnti	Escluso il disavanzo derivante da debiti autorizzati e non contratti
2 Entrate correnti	2.1 Incidenza degli accertamenti di parte corrente sulle previsioni iniziali di parte corrente	Totale accertamenti primi tre titoli di entrata / Stanziameti iniziali di competenza dei primi tre titoli delle Entrate	Accertamenti / stanziameti di competenza (%)	Rendiconto	S	Incidenza degli accertamenti di parte corrente sulle previsioni iniziali di parte corrente	
	2.2 Incidenza degli accertamenti di parte corrente sulle previsioni definitive di parte corrente	Totale accertamenti primi tre titoli di entrata / Stanziameti definitivi di competenza dei primi tre titoli delle Entrate	Accertamenti / stanziameti di competenza (%)	Rendiconto	S	Incidenza degli accertamenti di parte corrente sulle previsioni definitive di parte corrente	
	2.3 Incidenza degli accertamenti delle entrate proprie sulle previsioni iniziali di parte corrente	Totale accertamenti (pdc E.1.01.00.00.000 "Tributi" - "Compartecipazioni di tributi" E.1.01.04.00.000 + E.3.00.00.00.000 "Entrate extratributarie") / Stanziameti iniziali di competenza dei primi tre titoli delle Entrate	Accertamenti / stanziameti di competenza (%)	Rendiconto	S	Incidenza degli accertamenti delle entrate proprie sulle previsioni iniziali di parte corrente	
	2.4 Incidenza degli accertamenti delle entrate proprie sulle previsioni definitive di parte corrente	Totale accertamenti (pdc E.1.01.00.00.000 "Tributi" - "Compartecipazioni di tributi" E.1.01.04.00.000 + E.3.00.00.00.000 "Entrate extratributarie") / Stanziameti definitivi di competenza dei primi tre titoli delle Entrate	Accertamenti / stanziameti di competenza (%)	Rendiconto	S	Incidenza degli accertamenti delle entrate proprie sulle previsioni definitive di parte corrente	
	2.5 Incidenza degli incassi correnti sulle previsioni iniziali di parte corrente	Totale incassi c/competenza e c/residui dei primi tre titoli di entrata / Stanziameti iniziali di cassa dei primi tre titoli delle Entrate	Incassi / stanziameti di cassa	Rendiconto	S	Incidenza degli incassi correnti sulle previsioni iniziali di parte corrente	
	2.6 Incidenza degli incassi correnti sulle previsioni definitive di parte corrente	Totale incassi c/competenza e c/residui primi tre titoli di entrata / Stanziameti definitivi di cassa dei primi tre titoli delle Entrate	Incassi / stanziameti di cassa (%)	Rendiconto	S	Incidenza degli incassi correnti sulle previsioni definitive di parte corrente	
	2.7 Incidenza degli incassi delle entrate proprie sulle previsioni iniziali di parte corrente	Totale incassi c/competenza e c/residui (pdc E.1.01.00.00.000 "Tributi" - "Compartecipazioni di tributi" E.1.01.04.00.000 + E.3.00.00.00.000 "Entrate extratributarie") / Stanziameti iniziali di cassa dei primi tre titoli delle Entrate	Incassi / stanziameti di cassa (%)	Rendiconto	S	Incidenza degli incassi delle entrate proprie sulle previsioni iniziali di parte corrente	
	2.8 Incidenza degli incassi delle entrate proprie sulle previsioni definitive di parte corrente	Totale incassi c/competenza e c/residui (pdc E.1.01.00.00.000 "Tributi" - "Compartecipazioni di tributi" E.1.01.04.00.000 + E.3.00.00.00.000 "Entrate extratributarie") / Stanziameti definitivi di cassa dei primi tre titoli delle Entrate	Incassi / stanziameti di cassa (%)	Rendiconto	S	Incidenza degli incassi delle entrate proprie sulle previsioni definitive di parte corrente	

Piano degli indicatori di bilancio
Quadro sinottico - Rendiconto finanziario - Allegato n. 2

Macro indicatore di primo livello	Nome indicatore	Calcolo indicatore	Fase di osservazione e unità di misura	Tempo di osservazione	Tipo	Spiegazione dell'indicatore	Note
3 Anticipazioni dell'Istituto tesoriere	3.1 Utilizzo medio	Sommatoria degli utilizzi giornalieri delle anticipazioni nell'esercizio / (365 x max previsto dalla norma)	Incassi (%)	Rendiconto	S	Utilizzo medio giornaliero delle anticipazioni di tesoreria nel corso dell'esercizio rapportate al massimo valore di ricorso alle stesse consentito dalla normativa di riferimento	dati extracontabili
	3.2 Anticipazione chiuse solo contabilmente	Anticipazione di tesoreria all'inizio dell'esercizio successivo / max previsto dalla norma	Incassi (%)	Rendiconto	S	Livello delle anticipazioni rispetto a quanto previsto dalla normativa vigente (3/12 degli accertamenti dei primi tre titoli delle entrate del penultimo anno precedente).	
4 Spesa di personale	4.1 Incidenza della spesa di personale sulla spesa corrente	(Macr. 1.1 + pdc 1.02.01.01 "IRAP" + FPV personale in uscita 1.1 - FPV personale in entrata concernente il Macr. 1.1) / (Titolo I - FCDE corrente + FPV macroaggr. 1.1 - FPV di entrata concernente il mac 1.1)	Impegno (%)	Rendiconto	S	Valutazione dell'incidenza della spesa di personale di competenza dell'anno rispetto al totale della spesa corrente. Entrambe le voci sono al netto del salario accessorio pagato nell'esercizio ma di competenza dell'esercizio precedente, e ricomprendono la quota di salario accessorio di competenza dell'esercizio ma la cui erogazione avverrà nell'esercizio successivo.	
	4.2 Incidenza del salario accessorio ed incentivante	(pdc 1.01.01.004 + 1.01.01.008 "indennità e altri compensi personale a tempo determinato e indeterminato" + pdc 1.01.01.003 + 1.01.01.007 "straordinario personale a tempo determinato e indeterminato" + FPV in uscita Macr. 1.1 - FPV di entrata concernente il Macr. 1.1) / (Macr. 1.1 + pdc 1.02.01.01 "IRAP" + FPV in uscita concernente il Macroaggregato 1.1 - FPV in entrata concernente il Macroaggregato 1.1)	Impegno (%)	Rendiconto	S	Incidenza del salario accessorio ed incentivante rispetto al totale della spesa di personale	
	4.3 Incidenza della spesa per personale flessibile	(pdc 1.03.02.010.000 "Consulenze" + pdc 1.03.02.12.000 "lavoro flessibile/LSU/Lavoro interinale" + pdc U.1.03.02.11.000 "Prestazioni professionali e specialistiche") / (Macr. 1.1 + pdc 1.02.01.01.000 "IRAP" + FPV in uscita concernente il macr. 1.1)	Impegno (%)	Rendiconto	S	Indica come gli enti soddisfano le proprie esigenze di risorse umane, mixando le varie alternative contrattuali più rigide (personale dipendente) o meno rigide (forme di lavoro flessibile)	
	4.4 Spesa di personale procapite (Indicatore di equilibrio dimensionale)	Macr 1.1 "Redditi di lavoro dipendente" / popolazione residente	Impegno / Popolazione residente (€)	Rendiconto. Popolazione al 1° gennaio dell'esercizio di riferimento o, se non disponibile, al 1° gennaio dell'ultimo anno disponibile	S	Valutazione della spesa procapite dei redditi da lavoro dipendente	
5 Esternalizzazione dei servizi	5.1 Indicatore di esternalizzazione dei servizi	(pdc U.1.03.02.15.000 "Contratti di servizio pubblico" + pdc U.1.04.03.01.000 "Trasferimenti correnti a imprese controllate" + pdc U.1.04.03.02.000 "Trasferimenti correnti a altre imprese partecipate") / totale spese Titolo I	Impegno (%)	Rendiconto	S	Valutazione del ricorso a enti esterni all'amministrazione per la gestione e l'erogazione di servizi alla collettività	
6 Interessi passivi	6.1 Incidenza degli interessi passivi sulle entrate correnti	Impegni Macroaggregato 1.7 "Interessi passivi" / Accertamenti primi tre titoli delle Entrate ("Entrate correnti")	Impegno / Accertamento (%)	Rendiconto	S	Valutazione dell'incidenza della spesa per Interessi passivi sul totale delle entrate correnti	

Piano degli indicatori di bilancio
Quadro sinottico - Rendiconto finanziario - Allegato n. 2

Macro indicatore di primo livello	Nome indicatore	Calcolo indicatore	Fase di osservazione e unità di misura	Tempo di osservazione	Tipo	Spiegazione dell'indicatore	Note
	6.3 Incidenza degli interessi passivi sulle anticipazioni sul totale della spesa per interessi passivi	pdcc U.1.07.06.04.000 "Interessi passivi su anticipazioni di tesoreria" / Impegni Macroaggregato 1.7 "Interessi passivi"	Impegno (%)	Rendiconto	S	Valutazione dell'incidenza degli interessi su anticipazioni sul totale della spesa per interessi passivi	
	6.4 Incidenza interessi di mora sul totale della spesa per interessi passivi	pdcc U.1.07.06.02.000 "Interessi di mora" / Macroaggregato 1.7 "Interessi passivi"	Impegno (%)	Rendiconto	S	Valutazione dell'incidenza degli interessi di mora sul totale della spesa per interessi passivi	
7 Investimenti	7.1 Incidenza investimenti sul totale della spesa corrente e in conto capitale	(Macroaggregato 2.2 "Investimenti fissi lordi e acquisto di terreni" + Macroaggregato 2.3 "Contributi agli investimenti" / totale Impegni Titoli I+II	Impegni e pagamenti (%)	Rendiconto	S	Valutazione dell'incidenza della spesa per investimenti sul totale della spesa (corrente e in conto capitale)	
	7.2 Investimenti diretti procapite (Indicatore di equilibrio dimensionale)	Impegni Macroaggregato 2.2 "Investimenti fissi lordi e acquisto di terreni" / popolazione residente	Impegni / Popolazione residente (€)	Rendiconto. Popolazione al 1° gennaio dell'esercizio di riferimento o, se non disponibile, al 1° gennaio dell'ultimo anno disponibile	S	Quota procapite degli investimenti diretti dell'ente	
	7.3 Contributi agli investimenti procapite (Indicatore di equilibrio dimensionale)	Impegni per Macroaggregato 2.2 "Contributi agli investimenti" / popolazione residente	Impegni / Popolazione residente (€)	Rendiconto. Popolazione al 1° gennaio dell'esercizio di riferimento o, se non disponibile, al 1° gennaio dell'ultimo anno disponibile	S	Quota procapite dei contributi agli investimenti	
	7.4 Investimenti complessivi procapite (Indicatore di equilibrio dimensionale)	Impegni (Macroaggregato 2.2 "Investimenti fissi lordi e acquisto di terreni" + Macroaggregato 2.3 "Contributi agli investimenti") / popolazione residente (dell'esercizio di riferimento o, se non disponibile, riferita all'ultimo dato disponibile)	Impegni / Popolazione residente (€)	Rendiconto. Popolazione al 1° gennaio dell'esercizio di riferimento o, se non disponibile, al 1° gennaio dell'ultimo anno disponibile	S	Quota procapite degli investimenti complessivi dell'ente	
	7.5 Quota investimenti complessivi finanziati dal risparmio corrente	Margine corrente di competenza / Impegni +relativi FPV (Macroaggregato 2.2 "Investimenti fissi lordi e acquisto di terreni" + Macroaggregato 2.3 "Contributi agli investimenti")	Margine corrente di competenza / Impegni + FPV (%)	Rendiconto	S	Quota investimenti complessivi finanziati dal risparmio corrente	(9) Indicare al numeratore solo la quota del finanziamento destinata agli investimenti. Il denominatore, comprensivo della quota del FPV, non considera gli impegni riguardanti gli investimenti e i contributi agli investimenti finanziati nell'esercizio dal FPV. Nel primo esercizio del bilancio, il margine corrente è pari alla differenza tra le entrate correnti e le spese correnti. Titoli (I+II+III) dell'entrata - Titolo I della spesa. Negli esercizi successivi al primo si fa riferimento al margine corrente consolidato (di cui al principio
	7.6 Quota investimenti complessivi finanziati dal saldo positivo delle partite finanziarie	Saldo positivo delle partite finanziarie / Impegni +relativi FPV (Macroaggregato 2.2 "Investimenti fissi lordi e acquisto di terreni" + Macroaggregato 2.3 "Contributi agli investimenti")	Saldo positivo delle partite finanziarie / Impegni +FPV (%)	Rendiconto	S	Quota investimenti complessivi finanziati dal saldo positivo delle partite finanziarie	(9) Indicare al numeratore solo la quota del finanziamento destinata agli investimenti. Il denominatore, comprensivo della quota del FPV, non considera gli impegni riguardanti gli investimenti e i contributi agli investimenti finanziati nell'esercizio dal FPV. Il saldo positivo delle partite finanziarie è pari alla differenza tra il Titolo V delle entrate e il titolo III delle

Piano degli indicatori di bilancio
Quadro sinottico - Rendiconto finanziario - Allegato n. 2

Macro indicatore di primo livello	Nome indicatore	Calcolo indicatore	Fase di osservazione e unità di misura	Tempo di osservazione	Tipo	Spiegazione dell'indicatore	Note
	7.7 Quota investimenti complessivi finanziati da debito	Accertamenti (Titolo 6 "Accensione prestiti" - Categoria 6.02.02 "Anticipazioni" - Categoria 6.03.03 "Accensione prestiti a seguito di escussione di garanzie" - Accensioni di prestiti da rinegoziazioni) / Impegni + relativi FPV (Macroaggregato 2.2 "Investimenti fissi lordi e acquisto di terreni" + Macroaggregato 2.3 "Contributi agli investimenti")	Accertamenti / Impegni + FPV (%)	Rendiconto	S	Quota investimenti complessivi finanziati da debito	(9) Indicare al numeratore solo la quota del finanziamento destinata agli investimenti. Il denominatore, comprensivo della quota del FPV, non considera gli impegni riguardanti gli investimenti e i contributi agli investimenti finanziati nell'esercizio dal FPV. Il dato delle Accensioni di prestiti da rinegoziazioni è di natura extracontabile
8 Analisi dei residui	8.1 Incidenza nuovi residui passivi di parte corrente su stock residui passivi correnti	Totale residui passivi titolo 1 di competenza dell'esercizio / Totale residui passivi titolo 1 al 31 dicembre	Residui passivi di competenza / Stock residui passivi (%)	Rendiconto	S	Incidenza dei residui sulla quota di impegni registrati nell'esercizio per ogni titoli di I livello di spesa	
	8.2 Incidenza nuovi residui passivi in c/capitale su stock residui passivi in conto capitale al 31 dicembre	Totale residui passivi titolo 2 di competenza dell'esercizio / Totale residui titolo 2 al 31 dicembre	Residui passivi di competenza / Stock residui passivi (%)	Rendiconto	S	Incidenza dei residui attivi sulla quota di accertamenti registrati nell'esercizio per ogni titoli di I livello di entrata	
	8.3 Incidenza nuovi residui passivi per incremento attività finanziarie su stock residui passivi per incremento attività finanziarie al 31 dicembre	Totale residui passivi titolo 3 di competenza dell'esercizio / Totale residui passivi titolo 3 al 31 dicembre	Residui passivi di competenza / Stock residui passivi (%)	Rendiconto	S	Incidenza dei residui passivi sul totale di impegni registrati nell'esercizio	
	8.4 Incidenza nuovi residui attivi di parte corrente su stock residui attivi di parte corrente	Totale residui attivi titoli 1,2,3 di competenza dell'esercizio / Totale residui attivi titolo 1, 2, 3 al 31 dicembre	Residui attivi di competenza / Stock residui attivi (%)	Rendiconto	S	Incidenza dei residui attivi sul totale di accertamenti registrati nell'esercizio	
	8.5 Incidenza nuovi residui attivi in c/capitale su stock residui attivi in c/capitale	Totale residui attivi titolo 4 di competenza dell'esercizio / Totale residui attivi titolo 4 al 31 dicembre	Residui attivi di competenza / Stock residui attivi (%)	Rendiconto	S	Incidenza della formazione di nuovi residui attivi in c/capitale nell'esercizio rispetto allo stock di residui attivi in c/capitale al 31 dicembre	
	8.6 Incidenza nuovi residui attivi per riduzione di attività finanziarie su stock residui attivi per riduzione di attività finanziarie	Totale residui attivi titolo 5 di competenza dell'esercizio / Totale residui attivi titolo 5 al 31 dicembre	Residui attivi di competenza / Stock residui attivi (%)	Rendiconto	S	Incidenza della formazione di nuovi residui attivi per riduzione di attività finanziarie rispetto allo stock di residui attivi per riduzione di attività finanziarie al 31 dicembre	
9 Smaltimento debiti non finanziari	9.1 Smaltimento debiti commerciali nati nell'esercizio	Pagamenti di competenza (Macroaggregati 1.3 "Acquisto di beni e servizi" + 2.2 "Investimenti fissi lordi e acquisto di terreni") / Impegni di competenza (Macroaggregati 1.3 "Acquisto di beni e servizi" + 2.2 "Investimenti fissi lordi e acquisto di terreni")	Pagamenti di competenza / Impegni di competenza (%)	Rendiconto	S	Capacità dell'ente di provvedere al pagamento di debiti esigibili nel corso dell'esercizio nell'ambito del medesimo esercizio	
	9.2 Smaltimento debiti commerciali nati negli esercizi precedenti	Pagamenti c/residui (Macroaggregati 1.3 "Acquisto di beni e servizi" + 2.2 "Investimenti fissi lordi e acquisto di terreni") / stock residui al 1° gennaio (Macroaggregati 1.3 "Acquisto di beni e servizi" + 2.2 "Investimenti fissi lordi e acquisto di terreni")	Pagamenti in c/residui / Stock residui (%)	Rendiconto	S	Capacità dell'ente di provvedere allo smaltimento dei residui relativi ad anni precedenti nel corso dell'esercizio oggetto di osservazione	

Piano degli indicatori di bilancio
Quadro sinottico - Rendiconto finanziario - Allegato n. 2

Macro indicatore di primo livello	Nome indicatore	Calcolo indicatore	Fase di osservazione e unità di misura	Tempo di osservazione	Tipo	Spiegazione dell'indicatore	Note
	9.3 Smaltimento debiti verso altre amministrazioni pubbliche nati nell'esercizio	Pagamenti di competenza [Trasferimenti correnti a Amministrazioni Pubbliche (U.1.04.01.00.000) + Trasferimenti di tributi (U.1.05.00.00.000) + Fondi perequativi (U.1.06.00.00.000) + Contributi agli investimenti a Amministrazioni pubbliche (U.2.03.01.00.000) + Altri trasferimenti in conto capitale (U.2.04.01.00.000 + U.2.04.11.00.000 + U.2.04.16.00.000 + U.2.04.21.00.000)] / Impegni di competenza [Trasferimenti correnti a Amministrazioni Pubbliche (U.1.04.01.00.000) + Trasferimenti di tributi (U.1.05.00.00.000) + Fondi perequativi (U.1.06.00.00.000) + Contributi agli investimenti a Amministrazioni pubbliche (U.2.03.01.00.000) + Altri trasferimenti in conto capitale (U.2.04.01.00.000 +	Pagamenti di competenza / Impegni di competenza (%)	Rendiconto	S	Capacità di smaltimento, nell'esercizio, dei debiti non commerciali di competenza del medesimo esercizio, di parte corrente e in conto capitale, maturati dall'ente nei confronti di un'altra amministrazione pubblica	
	9.4 Smaltimento debiti verso altre amministrazioni pubbliche nati negli esercizi precedenti	Pagamenti in c/residui [Trasferimenti correnti a Amministrazioni Pubbliche (U.1.04.01.00.000) + Trasferimenti di tributi (U.1.05.00.00.000) + Fondi perequativi (U.1.06.00.00.000) + Contributi agli investimenti a Amministrazioni pubbliche (U.2.03.01.00.000) + Altri trasferimenti in conto capitale (U.2.04.01.00.000 + U.2.04.11.00.000 + U.2.04.16.00.000 + U.2.04.21.00.000)] / stock residui al 1° gennaio [Trasferimenti correnti a Amministrazioni Pubbliche (U.1.04.01.00.000) + Trasferimenti di tributi (U.1.05.00.00.000) + Fondi perequativi (U.1.06.00.00.000) + Contributi agli investimenti a Amministrazioni pubbliche (U.2.03.01.00.000) + Altri trasferimenti in conto capitale (U.2.04.01.00.000 +	Pagamenti in c/residui / Stock residui (%)	Rendiconto	S	Capacità di smaltimento dello stock dei debiti non commerciali, di parte corrente e in conto capitale, maturati dall'ente nei confronti di un'altra amministrazione pubblica negli anni precedenti quello di osservazione	
	9.5 Indicatore annuale di tempestività dei pagamenti <i>(di cui al Comma 1, dell'articolo 9, Decreto del Presidente del Consiglio dei Ministri del 22 settembre 2014)</i>	Somma, per ciascuna fattura emessa a titolo corrispettivo di una transazione commerciale, dei giorni effettivi intercorrenti tra la data di scadenza della fattura o richiesta equivalente di pagamento e la data di pagamento ai fornitori moltiplicata per l'importo dovuto, rapportata alla somma degli importi pagati nel periodo di riferimento.	Giorni	Rendiconto	S	Indica, a livello annuale, la tempestività nei pagamenti da parte dell'amministrazione	
10 Debiti finanziari	10.1 Incidenza estinzioni anticipate debiti finanziari	Impegni per estinzioni anticipate / Debito da finanziamento al 31/12 anno precedente (2)	Impegni su stock (%)	Rendiconto	S	Incidenza delle estinzioni anticipate di debiti finanziari sul totale dei debiti da finanziamento al 31/12	(2) Il debito da finanziamento è pari alla Lettera D1 dello stato patrimoniale passivo. Le Autonomie speciali che adottano il DLgs 118/2011 a decorrere dal 2016 elaborano l'indicatore a decorrere dal 2017.
	10.2 Incidenza estinzioni ordinarie debiti finanziari	(Totale impegni Titolo 4 della spesa - Impegni estinzioni anticipate) / Debito da finanziamento al 31/12 anno precedente (2)	Impegni su stock (%)	Rendiconto	S	Incidenza delle estinzioni ordinarie di debiti finanziari sul totale dei debiti da finanziamento al 31/12, al netto delle estinzioni anticipate	(2) Il debito da finanziamento è pari alla Lettera D1 dello stato patrimoniale passivo. Le Autonomie speciali che adottano il DLgs 118/2011 a decorrere dal 2016 elaborano l'indicatore a decorrere dal 2017.

Piano degli indicatori di bilancio
Quadro sinottico - Rendiconto finanziario - Allegato n. 2

Macro indicatore di primo livello	Nome indicatore	Calcolo indicatore	Fase di osservazione e unità di misura	Tempo di osservazione	Tipo	Spiegazione dell'indicatore	Note
	10.3 Sostenibilità debiti finanziari	Impegni [(Totale 1.7 "Interessi passivi" – "Interessi di mora" (U.1.07.06.02.000) – "Interessi per anticipazioni prestiti" (U.1.07.06.04.000) + Titolo 4 della spesa – estinzioni anticipate) – (Accertamenti Entrate categoria (E.4.02.06.00.000) "Contributi agli investimenti direttamente destinati al rimborso di prestiti da amministrazioni pubbliche" +Trasferimenti in conto capitale per assunzione di debiti dell'amministrazione da parte di amministrazioni pubbliche (E.4.03.01.00.000) +Trasferimenti in conto capitale da parte di amministrazioni pubbliche per cancellazione di debiti dell'amministrazione (E.4.03.04.00.000)] / Accertamenti	Impegni su accertamenti (%)	Rendiconto	S	Valutazione della sostenibilità dei debiti finanziari contratti dall'ente	
	10.4 Indebitamento procapite	Debito di finanziamento al 31/12 (2) / popolazione residente (al 1° gennaio dell'esercizio di riferimento o, se non disponibile, al 1° gennaio dell'ultimo anno disponibile)	Debito / Popolazione residente (€)	Rendiconto	S	Valutazione del livello di indebitamento pro capite dell'amministrazione	
11 Composizione dell'avanzo di amministrazione (4)	11.1 Incidenza quota libera di parte corrente nell'avanzo	Quota libera di parte corrente dell'avanzo / Avanzo di amministrazione (5)	Quota libera di parte corrente dell'avanzo / Avanzo di amministrazione (%)	Rendiconto	S		(4) Da compilare solo se la voce E, dell'allegato al rendiconto concernente il risultato di amministrazione è positivo o pari a 0. (5) La quota libera di parte corrente del risultato di amministrazione è pari alla voce E riportata nell'allegato a) al rendiconto. Il risultato di amministrazione è pari alla lettera A del predetto allegato a)
	11.2 Incidenza quota libera in c/capitale nell'avanzo	Quota libera in conto capitale dell'avanzo /Avanzo di amministrazione (6)	Quota libera in conto capitale dell'avanzo /Avanzo di amministrazione (%)	Rendiconto	S		(4) Da compilare solo se la voce E, dell'allegato al rendiconto concernente il risultato di amministrazione è positivo o pari a 0. (6) La quota libera in c/capitale del risultato di amministrazione è pari alla voce D riportata nell'allegato a) al rendiconto. Il risultato di amministrazione è pari alla lettera A riportata nel predetto allegato a).
	11.3 Incidenza quota accantonata nell'avanzo	Quota accantonata dell'avanzo / Avanzo di amministrazione (7)	Quota accantonata dell'avanzo / Avanzo di amministrazione (%)	Rendiconto	S		(4) Da compilare solo se la voce E, dell'allegato al rendiconto concernente il risultato di amministrazione è positivo o pari a 0. (7) La quota accantonata del risultato di amministrazione è pari alla voce B riportata nell'allegato a) al rendiconto. Il risultato di amministrazione è pari alla lettera A del predetto allegato a).
	11.4 Incidenza quota vincolata nell'avanzo	Quota vincolata dell'avanzo / Avanzo di amministrazione (8)	Quota vincolata dell'avanzo / Avanzo di amministrazione (%)	Rendiconto	S		(4) Da compilare solo se la voce E, dell'allegato al rendiconto concernente il risultato di amministrazione è positivo o pari a 0. (8) La quota vincolata del risultato di amministrazione è pari alla voce C riportata nell'allegato a) al rendiconto. Il risultato di amministrazione è pari alla lettera A riportata nel predetto allegato a).
12 Disavanzo di amministrazione	12.1 Quota disavanzo ripianato nell'esercizio	(Disavanzo di amministrazione esercizio precedente – Disavanzo di amministrazione esercizio in corso) / Totale Disavanzo esercizio precedente (3)		Rendiconto	S	Quota di disavanzo ripianato nell'esercizio valutata quale differenza tra il disavanzo iniziale al 1° gennaio e quello alla fine dell'esercizio	(3) Indicatore da rappresentare solo se di importo >0. Il disavanzo è determinato facendo riferimento all'importo di cui alla lettera E dell'allegato al rendiconto riguardante il risultato di amministrazione dell'esercizio di riferimento, al netto del disavanzo da debito autorizzato e non contratto.

Piano degli indicatori di bilancio
Quadro sinottico - Rendiconto finanziario - Allegato n. 2

Macro indicatore di primo livello	Nome indicatore	Calcolo indicatore	Fase di osservazione e unità di misura	Tempo di osservazione	Tipo	Spiegazione dell'indicatore	Note
	12.2 Incremento del disavanzo rispetto all'esercizio precedente	(Disavanzo di amministrazione esercizio in corso - Disavanzo di amministrazione esercizio precedente) / Totale Disavanzo esercizio precedente (3)		Rendiconto	S	Valutazione dell'incremento del disavanzo nell'esercizio rispetto al saldo dell'esercizio al 1° gennaio	'(3) Indicatore da rappresentare solo se di importo >0. Il disavanzo è determinato facendo riferimento all'importo di cui alla lettera E dell'allegato al rendiconto riguardante il risultato di amministrazione dell'esercizio di riferimento, al netto del disavanzo da debito autorizzato e non contratto.
	12.3 Sostenibilità patrimoniale del disavanzo	Totale disavanzo di amministrazione (3) / Patrimonio netto (1)		Rendiconto	S	Valutazione del rapporto tra il disavanzo di amministrazione rilevato nell'esercizio e il patrimonio netto dell'ente	(1) Il Patrimonio Netto è pari alla Lettera A) dello stato patrimoniale passivo. Le Autonomie speciali che adottano il DLgs 118/2011 a decorrere dal 2016 elaborano l'indicatore a decorrere dal 2017. (3) Indicatore da rappresentare solo se di importo >0. Il disavanzo è determinato facendo riferimento all'importo di cui alla lettera E dell'allegato al rendiconto riguardante il risultato di amministrazione dell'esercizio di riferimento, al netto del disavanzo da debito autorizzato e non contratto.
	12.4 Sostenibilità disavanzo effettivamente a carico dell'esercizio	Disavanzo iscritto in spesa del conto del bilancio / Accertamenti dei titoli 1, 2 e 3 delle entrate		Rendiconto	S	Valutazione della sostenibilità del disavanzo effettivamente a carico dell'esercizio quale rapporto tra il disavanzo iscritto in spesa (stanziamento definitivo) e il totale degli accertamenti per i primi tre titoli di entrata	
	12.5 Quota disavanzo derivante da debito autorizzato e non contratto	Disavanzo derivante da debito autorizzato e non contratto / Disavanzo di amministrazione di cui alla lettera E dell'allegato al rendiconto riguardante il risultato di amministrazione presunto		Rendiconto	S	Valutazione della quota di disavanzo derivante da debito autorizzato e non contratto	
13 Debiti fuori bilancio	13.1 Debiti riconosciuti e finanziati	Importo Debiti riconosciuti e finanziati / Totale impegni titolo I e titolo II	Debiti riconosciuti e finanziati / impegni (%)	Rendiconto	S	Valutazione dello stock di debiti fuori bilancio riconosciuti e finanziati in relazione al totale degli impegni correnti e in c/capitale	
	13.2 Debiti in corso di riconoscimento	Importo debiti fuori bilancio in corso di riconoscimento / Totale accertamento entrate dei titoli 1, 2 e 3	debiti fuori bilancio in corso di riconoscimento / Accertamenti (%)	Rendiconto	S	Debiti in corso di riconoscimento	Dati extracontabili risultanti, ad esempio, da delibera di giunta o da schema di delibera presentato in consiglio
	13.3 Debiti riconosciuti e in corso di finanziamento	Importo Debiti fuori bilancio riconosciuti e in corso di finanziamento / Totale accertamento entrate dei titoli 1, 2 e 3	Debiti fuori bilancio riconosciuti e in corso di finanziamento / Accertamenti (%)	Rendiconto	S	Debiti riconosciuti e in corso di finanziamento	Dati extracontabili risultanti, ad esempio, delibera di consiglio con copertura differita o rinviata
14 Fondo pluriennale vincolato	14.1 Utilizzo del FPV	(Fondo pluriennale vincolato corrente e capitale iscritto in entrata del bilancio - Quota del fondo pluriennale vincolato corrente e capitale non utilizzata nel corso dell'esercizio e rinviata agli esercizi successivi)] / Fondo pluriennale vincolato corrente e capitale iscritto in entrata nel bilancio	Importi indicati nell'Allegato al rendiconto concernente il FPV (%)	Rendiconto	S	Utilizzo del FPV	Il valore del "Fondo pluriennale vincolato corrente e capitale iscritto in entrata del bilancio" è riferibile a quello riportato nell'allegato b dell'allegato n. 10 del DLGS n. 118/2011 alla colonna a "Fondo pluriennale vincolato al 31 dicembre dell'esercizio N-1". La "Quota del fondo pluriennale vincolato corrente e capitale non utilizzata nel corso dell'esercizio e rinviata agli esercizi successivi" è riferibile a quello riportato nell'allegato b dell'allegato n. 10 del DLGS n. 118/2011 alla colonna c "Quota del fondo pluriennale vincolato al 31 dicembre dell'esercizio N-1 rinviata all'esercizio N+1 e successivi".
15 Partite di giro e conto terzi	15.1 Incidenza partite di giro e conto terzi in entrata	Totale accertamenti Entrate per conto terzi e partite di giro - Entrate derivanti dalla gestione degli incassi vincolati degli enti locali (E.9.01.99.06.000)/ Totale accertamenti primi tre titoli di entrata	accertamenti (%)	Rendiconto	S	Valutazione dell'incidenza delle entrate per partite di giro e conto terzi sul totale delle entrate correnti	

Piano degli indicatori di bilancio
Quadro sinottico - Rendiconto finanziario - Allegato n. 2

Macro indicatore di primo livello	Nome indicatore	Calcolo indicatore	Fase di osservazione e unità di misura	Tempo di osservazione	Tipo	Spiegazione dell'indicatore	Note
	15.2 Incidenza partite di giro e conto terzi in uscita	Totale impegni Uscite per conto terzi e partite di giro – Uscite derivanti dalla gestione degli incassi vincolati degli enti locali (U.7.01.99.06.000)/ Totale impegni primo titolo di spesa	impegni (%)	Rendiconto	S	Valutazione dell'incidenza delle spese per partite di giro e conto terzi sul totale delle spese correnti	



PROVINCIA DI MANTOVA

DECRETO PRESIDENZIALE N° 44 DEL ° 14/03/2022

OGGETTO:

ART. 3 COMMA 4 D.LGS. 23.06.2011 N. 118 - RIACCERTAMENTO ORDINARIO DEI RESIDUI ATTIVI E PASSIVI DA INSERIRE NEL CONTO DEL BILANCIO 2021, ELENCO RESIDUI REIMPUTATI E CREAZIONE FPV AL 31/12/2021.

IL PRESIDENTE

Assistito dal Segretario Generale Dr. Maurizio Sacchi

DECISIONE

Si provvede al riaccertamento ordinario dei residui attivi e passivi da inserire nel conto del bilancio 2021 come previsto dall'art. 3 comma 4 D.Lgs 23.06.2011 n. 118.

Si approva la variazione degli stanziamenti di entrata e spesa del bilancio di previsione/piano esecutivo di gestione 2021/2023 con contestuale reimputazione in base ad esigibilità e adeguamento del fondo pluriennale vincolato del bilancio di previsione/piano esecutivo di gestione 2022/2024, annualità 2022, in termini di competenza e di cassa; si adeguano inoltre gli stanziamenti di cassa del bilancio di previsione/piano esecutivo di gestione 2022/2024, annualità 2022, in relazione agli importi dei residui definitivi al 01.01.2022.

CONTESTO DI RIFERIMENTO

PREMESSO che:

- ✓ con Decreto Legislativo n. 118 del 23.06.2011, recante disposizioni in materia di armonizzazione dei sistemi contabili e degli schemi di bilancio delle Regioni, degli Enti Locali e dei loro organismi, sono stati individuati i principi contabili fondamentali del coordinamento della finanza pubblica ai sensi dell'art. 117 - c. 3 - della costituzione;
- ✓ ai sensi dell'art. 3 del sopra citato decreto legislativo 118/2011, le amministrazioni pubbliche devono adeguare la propria gestione ai principi contabili generali di cui all'allegato 4/1, nonché ai principi applicati di cui all'allegato 4/2 al medesimo decreto.

RICHIAMATO l'art. 3 comma 4 del citato D.Lgs. 118/2011 il quale stabilisce:

“al fine di dare attuazione al principio contabile generale della competenza finanziaria enunciato nell'allegato 1, gli enti di cui al comma 1 (tra i quali sono comprese le Province) provvedono, annualmente, al riaccertamento dei residui attivi e passivi, verificando, ai fini del rendiconto, le ragioni del loro mantenimento. Possono essere conservati tra i residui attivi le entrate accertate esigibili nell'esercizio di riferimento, ma non incassate. Possono essere conservate tra i residui passivi le spese impegnate, liquidate o liquidabili nel corso dell'esercizio, ma non pagate. Le entrate e le spese accertate e impegnate non esigibili nell'esercizio considerato, sono immediatamente reimputate all'esercizio in cui sono esigibili. La reimputazione degli impegni è effettuata incrementando di pari importo il fondo pluriennale di spesa, al fine di consentire, nell'entrata degli esercizi successivi, l'iscrizione del fondo pluriennale vincolato a copertura delle spese reimputate. La costituzione del fondo pluriennale vincolato non è effettuata in caso di reimputazione contestuale di entrate e di spese. Le variazioni agli stanziamenti del fondo pluriennale vincolato e agli stanziamenti correlati, dell'esercizio in corso e dell'esercizio precedente, necessarie per la reimputazione delle entrate e delle spese riaccertate, sono effettuate con provvedimento amministrativo della giunta entro i termini previsti per l'approvazione del rendiconto dell'esercizio precedente. Il riaccertamento ordinario dei residui è effettuato anche nel corso dell'esercizio provvisorio o della gestione provvisoria. Al termine delle procedure di riaccertamento non sono conservati residui cui non corrispondono obbligazioni giuridicamente perfezionate”.

RICHIAMATO il principio contabile generale n. 9, in base al quale tutte le amministrazioni pubbliche effettuano annualmente, e in ogni caso prima della predisposizione del rendiconto con effetti sul medesimo, una ricognizione dei residui attivi e passivi diretta a verificare:

1. la fondatezza giuridica dei crediti accertati e dell'esigibilità del credito
2. l'affidabilità della scadenza dell'obbligazione prevista in occasione dell'accertamento o dell'impegno
3. il permanere delle posizioni debitorie effettive degli impegni assunti.

DATO ATTO che in base al principio applicato della contabilità finanziaria di cui all'allegato 4/2 al D.Lgs. n. 118/2011, la ricognizione annuale dei residui attivi e passivi consente di individuare formalmente:

- ✓ i crediti di dubbia e difficile esazione;
- ✓ i crediti riconosciuti assolutamente inesigibili;
- ✓ i crediti riconosciuti insussistenti, per l'avvenuta legale estinzione o per indebito o erroneo accertamento del credito;
- ✓ i debiti insussistenti o prescritti;
- ✓ i crediti ed i debiti imputati all'esercizio di riferimento che non risultano di competenza finanziaria di tale esercizio, per i quali è necessario procedere alla reimputazione contabile all'esercizio in cui il credito o il debito è esigibile.

RICORDATO che:

- ✓ con deliberazione n. 46 del 30.11.2020, esecutiva ai sensi di legge, il Consiglio Provinciale ha approvato il bilancio di previsione 2021/2023;
- ✓ con deliberazione n. 48 del 25.10.2021, esecutiva ai sensi di legge, il Consiglio Provinciale ha approvato il bilancio di previsione 2022/2024.

ISTRUTTORIA E MOTIVAZIONE

RITENUTO necessario, ai sensi dell'art. 3 comma 4 del d.lgs. 118/2011, procedere con il riaccertamento ordinario dei residui attivi e passivi e in coerenza con il principio generale della competenza finanziaria, procedere al mantenimento o eliminazione o alla reimputazione – totale o parziale - agli esercizi successivi in base all'esigibilità, con relativa variazione del Fondo Pluriennale Vincolato.

DATO ATTO che:

- ✓ con determinazione del Dirigente dell'Area 2 Economico Finanziaria – Istruzione - Pari Opportunità - Funzioni delegate Regione Lombardia n.1144 del 31.12.2021 avente ad oggetto: "Variazione al fondo pluriennale vincolato e agli stanziamenti correlati (art. 175, comma 5-quater, lett. b), d. lgs 267/2000). aggiornamento del bilancio di previsione 2021-2023 e del nuovo bilancio di previsione 2022-2024", sono state approvate le variazioni di esigibilità sul bilancio 2021-2023 e di conseguenza sul bilancio 2022/2024, con variazione del fondo pluriennale vincolato e dei capitoli correlati, ai sensi dell'art. 175, comma 5-*quater*, lett. b) del d.Lgs. n. 267/2000;
- ✓ tali variazioni hanno disposto variazioni sulle annualità 2021 e 2022 del bilancio 2021/2023, hanno incrementato il fondo pluriennale e gli stanziamenti dallo stesso finanziati e sono state recepite sul bilancio di previsione 2022/2024 con la medesima determinazione n. 1144/2021 del Dirigente dell'Area 2 Economico Finanziaria – Istruzione - Pari Opportunità - Funzioni delegate Regione Lombardia , con contestuale variazione tecnica del Peg 2022/2024 - parte finanziaria.

VERIFICATO, che ciascun Dirigente di Area/Responsabile di Servizio:

- ✓ ha provveduto ad analizzare i residui esistenti nei capitoli di propria competenza e a rideterminare quali residui dovessero essere mantenuti, eliminati e/o reimputati, anche parzialmente, tenuto conto dell'effettiva esigibilità di ciascun residuo attivo e passivo;
- ✓ ha trasmesso al Responsabile del Servizio Contabilità tributi e altre Entrate – analisi e gestione debito l'attestazione sottoscritta in cui ha dichiarato *"di aver verificato le condizioni per il mantenimento, l'eliminazione e/o la reimputazione totale o parziale dei residui attivi e passivi al 31.12.2021 (provenienti dalla gestione di competenza dell'esercizio 2021 e/o dagli esercizi precedenti)" e le motivazioni di dette operazioni, che sono riscontrabili dagli atti/documenti detenuti presso i servizi dell'Area di competenza, sintetizzate nei partitari trasmessi al Servizio Contabilità che ha provveduto all'inserimento delle movimentazioni contabili;*
- ✓ *che il risultato delle analisi anzidette corrisponde a quanto indicato negli elenchi dei residui attivi e passivi eliminati, mantenuti e/o reimputati (trasmessi per la verifica e restituiti con le necessarie correzioni al Servizio Contabilità) allegati al decreto Presidenziale di approvazione del riaccertamento ordinario dei residui alla data del 31.12.2021, ai sensi dell'art. 3, comma 4 e seguenti del D. Lgs n. 118/2011 e sm. e i., previo parere del Collegio dei Revisori".*

RICHIAMATO il principio applicato dalla contabilità finanziaria di cui l'allegato n. 4/2 al d.lgs. 118/2011, in base al quale la delibera di Giunta (decreto del Presidente per le Province) che dispone la variazione degli stanziamenti necessari alla reimputazione degli accertamenti e degli impegni cancellati può disporre anche l'accertamento e l'impegno delle entrate e delle spese agli esercizi in cui sono esigibili.

VALUTATO la necessità di procedere con la reimputazione delle entrate e delle spese cancellate a ciascuno degli esercizi in cui l'obbligazione è esigibile, secondo i criteri individuati nel principio applicato della contabilità finanziaria di cui l'allegato n.4/2 al d.lgs. 118/2011, dando atto che la copertura finanziaria delle spese reimpegnate cui non

corrispondono entrate riaccertate nel medesimo esercizio è costituita dal fondo pluriennale vincolato.

ESAMINATO le risultanze complessive del riaccertamento ordinario dei residui attivi e passivi e delle operazioni collegate, come riportate nei seguenti prospetti, che vengono allegati al presente decreto per farne parte integrante e sostanziale e che, per il seguito, vengono identificate, rispettivamente sotto le lettere:

- ✓ “A” Elenco residui attivi provenienti dalla gestione di competenza 2021 e residui precedenti
- ✓ “B” Elenco residui passivi provenienti dalla gestione di competenza 2021 e residui precedenti
- ✓ “C” Elenco residui attivi e passivi 2021 reimputati al bilancio di previsione/Peg 2022/2024- annualità 2022 – REI e FPV
- ✓ “D” Variazione di esigibilità del bilancio/Peg 2021-2023 in termini di competenza e cassa – REI e FPV
- ✓ “E1” Quadro generale riassuntivo del bilancio di previsione 2021/2023
- ✓ “E2” Quadro generale riassuntivo del bilancio di previsione 2022/2024
- ✓ “F” Variazione di esigibilità del bilancio di previsione/Peg 2022-2024 in termini di competenza e di cassa – REI e FPV
- ✓ “G” Variazione del bilancio di previsione/Peg 2022-2024, annualità 2022, in termini di cassa, tenuto conto dell’aggiornamento degli stanziamenti dei residui definitivi al 01.01.2022
- ✓ “H1” Elenco dei residui attivi eliminati
- ✓ “H2” Elenco maggiori residui attivi
- ✓ “I” Elenco dei residui passivi eliminati
- ✓ “L” Determinazione del Responsabile del Servizio Finanziario n. 1144/2021
- ✓ “M” Certificazioni dei Dirigenti di Area/Responsabili di servizio.

CONSIDERATO necessario e opportuno, in conseguenza di quanto sin qui esposto, effettuare ed approvare le operazioni sopra indicate ed in particolare:

- ✓ il riaccertamento ordinario dei residui ai sensi dell’art. 3, comma 4, del D. Lgs 118/2011 e s.m.i. prima della predisposizione del rendiconto di gestione 2021;
- ✓ l’incremento, nel bilancio di previsione/Peg 2022/2024, esercizio 2022, ai sensi del comma 4 dell’art. 3 del D.Lgs. 118/2011, del Fondo Pluriennale Vincolato e degli stanziamenti correlati, al fine di consentire la reimputazione dei residui passivi negli esercizi di esigibilità degli stessi;
- ✓ la variazione del bilancio di previsione/Peg 2022-2024, annualità 2022 al fine di reimputare i movimenti cancellati;
- ✓ la variazione del bilancio di previsione/Peg 2022-2024, annualità 2022, in termini di cassa, tenuto conto dell’aggiornamento degli stanziamenti dei residui definitivi al 01.01.2022 –
in quanto conformi alla volontà e indicazioni formulate da questo Ente nei diversi atti programmatici approvati ed in quanto non si modifica l’attribuzione delle risorse finanziarie ai centri di responsabilità/responsabili di procedura ma risulta modificato solamente il riparto tra le annualità in base all’esigibilità degli accertamenti e degli impegni.

NORMATIVA

VISTO:

- ✓ il D.Lgs. del 18 agosto 2000 n. 267 - Testo unico delle leggi sull’ordinamento degli enti locali;

- ✓ Legge 7 aprile 2014 n.56, intitolata “disposizioni sulle città metropolitane, sulle Province, sulle unioni e fusioni di Comuni”, articolo 1 comma 54 lettera a) in cui si dispone che “sono organi delle Province esclusivamente: il presidente della Provincia, il consiglio provinciale, l’assemblea dei sindaci”;
- ✓ Legge 7 aprile 2014 n. 56, intitolata “disposizioni sulle città metropolitane, sulle Province, sulle unioni e fusioni di Comuni”, articolo 1 e comma 55 primo periodo, in cui si dispone che “Il Presidente della Provincia rappresenta l’ente, convoca e presiede il consiglio provinciale e l’assemblea dei sindaci, sovrintende al funzionamento dei servizi e degli uffici e all’esecuzione degli atti ed esercita tutte le altre funzioni previste nello statuto”;
- ✓ l’art. 33 comma 4 del vigente statuto provinciale intitolato “il Presidente della Provincia”;
- ✓ Lo statuto provinciale;
- ✓ il D.Lgs. del 23.06.2011 n. 118 e s.m.i. “Principi contabili generali e applicati per le regioni, le province autonome e gli enti locali”;
- ✓ il regolamento di contabilità vigente.

PARERI

ACQUISITO il parere dell’Organo di Revisione, rilasciato ai sensi dell’art. 239, comma 1, lettera b) del D.Lgs. n. 267 del 18/08/2000, allegato “O”, al presente decreto, di cui ne costituisce parte integrante e sostanziale.

VISTO il parere favorevole di regolarità istruttoria espresso dal Responsabile del Procedimento, Dr. Marco Milletti, incaricato di posizione organizzativa sul Servizio ‘Contabilità, tributi e altre entrate – analisi gestione del debito’, in base al provvedimento prot.n. 54086 del 20/10/2021.

ACQUISITO, inoltre, in merito al presente decreto, ai sensi e per gli effetti di cui all’art. 49 del TUEL, parere favorevole in ordine alla regolarità tecnica e contabile dal Dirigente dell’Area 2 Economico Finanziaria – Istruzione - Pari Opportunità - Funzioni delegate Regione Lombardia Dott.ssa Camilla Arduini incaricata con atto Prot. n°50652 del 01/10/2021.

Tutto ciò premesso

D E C R E T A

1.DI APPROVARE le risultanze del riaccertamento ordinario, per l’esercizio 2021, di cui all’art. 3 comma 4 del D.lgs. 118/2011 e la consistenza dei residui attivi e passivi da inserire nel rendiconto 2021, come risulta dai seguenti allegati:

- ✓ “A” Elenco residui attivi provenienti dalla gestione di competenza 2021 e residui precedenti
- ✓ “B” Elenco residui passivi provenienti dalla gestione di competenza 2021 e residui precedenti
- ✓ “C” Elenco residui attivi e passivi 2021 reimputati al bilancio di previsione/Peg 2022/2024- annualità 2022 – REI e FPV

con la seguente situazione riepilogativa:

Ammontare dei residui attivi esercizio 2021	€ 13.873.860,21
Ammontare dei residui attivi esercizi precedenti	€ 12.418.514,60

Totale residui attivi al 31.12.2021	€ 26.292.374,81
Totale residui attivi Reimputati nel 2022 e successivi	€ 45.044.859,68
Ammontare dei residui passivi esercizio 2021	€ 24.599.517,87
Ammontare dei residui passivi esercizi precedenti	€ 11.222.587,82
Totale residui passivi al 31.12.2021	€ 35.822.105,69
Totale residui passivi reimputati nel 2022 e successivi	€ 45.044.859,68
Totale residui passivi che confluiscono nel FPV 2022	€ 36.606.899,57

2.*DI APPROVARE* altresì le risultanze del riaccertamento ordinario relative alle operazioni di eliminazione e stralcio definitivo dei residui da inserire nel rendiconto 2021, in base alle quali l'ammontare complessivo dei residui attivi eliminati ammonta ad € 1.211.933,06, i maggiori residui attivi ammontano a € 39.714,22 e quello dei residui passivi eliminati ammonta ad € 476.021.76, come risulta dai seguenti allegati che si approvano:

- ✓ "H1" Elenco dei residui attivi eliminati
- ✓ "H2" Elenco maggiori residui attivi
- ✓ "I" Elenco dei residui passivi eliminati

3.*DI DARE ATTO* dell'assenza nella revisione ordinaria e per esigibilità dei residui, preventiva al Rendiconto 2021, di residui attivi interessati dalle disposizioni normative di annullamento di cui all'art. 4, comma 1, del D.L. 119/2018 e art. 4, comma 4, del D.L. 41/2021.

4.*DI RECEPIRE* la determinazione del Dirigente dell'Area Economico Finanziaria n. 1144 del 31.12.2021 come descritta in premessa, con cui si è provveduto alla reimputazione contabile di entrate e spese e del fondo pluriennale vincolato e degli stanziamenti correlati in termini di competenza e di cassa sugli esercizi 2022/2024:

- ✓ "L" Determinazione del Responsabile del Servizio Finanziario n. 1144/2021

5.*DI DARE ATTO* che le risultanze dell'operazione di reimputazione dei residui e conseguente adeguamento del fondo pluriennale vincolato sia di parte corrente che in conto capitale vengono inserite nel bilancio di previsione 2022/2024 per l'importo complessivo di **€ 36.606.899,57**.

6.*DI PROCEDERE* contestualmente alla quantificazione definitiva dei residui attivi e passivi da riportare nel bilancio di previsione 2022/2024, annualità 2022, attraverso l'aggiornamento dei residui al 01.01.2022, dagli importi presunti a quelli definitivi, come risultanti dai precedenti allegati.

7.*DI APPROVARE* le variazioni degli stanziamenti, del bilancio di previsione 2021-2023 e del bilancio di previsione 2022-2024 come allegate; conseguentemente si approva l'adeguamento degli stanziamenti dei capitoli/articoli di entrata e di spesa del piano esecutivo di gestione 2021/2023 e 2022/2024 alle variazioni di bilancio sopra indicate come risulta dai seguenti allegati:

- ✓ “D” Variazione di esigibilità del bilancio/Peg 2021-2023 in termini di competenza e cassa – REI e FPV
- ✓ “E1” Quadro generale riassuntivo del bilancio di previsione 2021/2023
- ✓ “E2” Quadro generale riassuntivo del bilancio di previsione 2022/2024
- ✓ “F” Variazione di esigibilità del bilancio di previsione/Peg 2022-2024 in termini di competenza e di cassa – REI e FPV
- ✓ “G” Variazione del bilancio di previsione/Peg 2022-2024, annualità 2022, in termini di cassa, tenuto conto dell’aggiornamento degli stanziamenti dei residui definitivi al 01.01.2022, come indicato al precedente punto 5) del dispositivo.

8. *DI RECEPIRE* le attestazioni dei Dirigenti di Area/Responsabili dei Servizi in cui si dichiara “di aver verificato le condizioni per il mantenimento, l’eliminazione e/o la reimputazione totale o parziale dei residui attivi e passivi al 31.12.2021 (provenienti dalla gestione di competenza dell’esercizio 2021 e/o dagli esercizi precedenti)” e le motivazioni di dette operazioni, che sono riscontrabili dagli atti/documenti detenuti presso i servizi dell’Area di competenza, sintetizzate nei partitari trasmessi al Servizio Contabilità che ha provveduto all’inserimento delle movimentazioni contabili; che il risultato delle analisi anzidette corrisponde a quanto indicato negli elenchi dei residui attivi e passivi eliminati, mantenuti e/o reimputati (trasmessi per la verifica e restituiti con le necessarie correzioni al Servizio Contabilità) allegati al decreto Presidenziale di approvazione del riaccertamento ordinario dei residui alla data del 31.12.2021, ai sensi dell’art. 3, comma 4 e seguenti del D. Lgs n. 118/2011 e sm. e i., previo parere del Collegio dei Revisori” come indicato nell’allegato “M” Attestazioni dei Dirigenti di Area.

9. *DI PRECISARE* che il presente provvedimento è rilevante ai fini dell’amministrazione trasparente di cui al D. Lgs n. 33/2013 e s.m.i.

10. *DI TRASMETTERE* il presente provvedimento, contestualmente alla sua pubblicazione all’albo pretorio on line dell’Ente, in elenco ai capigruppo consiliari ai sensi e per gli effetti di cui all’art. 125 del D.Lgs. n. 267/2000.

11. *DI DARE ATTO*, infine, ai sensi dell’art. 3, comma 4, della Legge n. 241/1990 e successive modifiche ed integrazioni, che qualunque soggetto ritenga il presente atto amministrativo illegittimo e venga dallo stesso direttamente leso, può proporre ricorso innanzi al Tribunale Amministrativo Regionale di Brescia al quale è possibile presentare i propri rilievi entro e non oltre 60 giorni o in alternativa è possibile presentare ricorso straordinario al Presidente della Repubblica entro 120 giorni, entrambi i termini decorrenti dall’ultimo giorno di pubblicazione all’Albo pretorio.

IMMEDIATA ESEGUIBILITA’ DELL’ATTO

VISTO l’urgenza di consentire al servizio contabilità la chiusura delle operazioni relative alla redazione del rendiconto 2021.

RICHIAMATO l’art.134, comma 4, del Testo Unico delle leggi sull’ordinamento degli Enti Locali, adottato con D.Lgs. 18 agosto 2000, n°267

D E C R E T A

1. *DI DICHIARARE* il presente decreto immediatamente eseguibile.

ALLEGATI:

- “A” Elenco residui attivi provenienti dalla gestione di competenza 2021 e residui precedenti;
- “B” Elenco residui passivi provenienti dalla gestione di competenza 2021 e residui precedenti;
- “C” Elenco residui attivi e passivi 2021 reimputati al bilancio di previsione/Peg 2022/2024-annualità 2022 – REI e FPV;
- “D” Variazione di esigibilità del bilancio di previsione/Peg 2021-2023 in termini di competenza e cassa – REI e FPV;
- “E1” Quadro generale riassuntivo del bilancio di previsione 2021/2023;
- “E2” Quadro generale riassuntivo del bilancio di previsione 2022/2024;
- “F” Variazione di esigibilità del bilancio di previsione/Peg 2022-2024, annualità 2022, in termini di competenza e di cassa – REI e FPV;
- “G” Variazione del bilancio di previsione/Peg 2022-2024, annualità 2022, in termini di cassa, tenuto conto dell’aggiornamento degli stanziamenti dei residui definitivi al 01.01.2022;
- “H1” Elenco dei residui attivi eliminati;
- “H2” Elenco maggiori residui attivi;
- “I” Elenco dei residui passivi eliminati;
- “L” Determinazione del Responsabile del Servizio Finanziario n. 1144/2021;
- “M” Certificazioni dei Dirigenti di Area/Responsabili di servizio;
- “N” Parere dell’Organo di Revisione.

Letto, approvato e sottoscritto

IL SEGRETARIO GENERALE
Maurizio Sacchi

IL PRESIDENTE
Carlo Bottani

Documento informatico firmato digitalmente ai sensi dell'art. 21 del D.Lgs. n.82/2005 e successive modifiche e integrazioni

Provincia di MANTOVA

ELENCO DELLE SPESE DI RAPPRESENTANZA SOSTENUTE DAGLI ORGANI DI GOVERNO DELL'ENTE NELL'ANNO 2021

(articolo 16, comma 26, del decreto legge 13 agosto 2011, n. 138)

Regolamento di Contabilità art.51 - Delibera Consiglio Provinciale di approvazione n. 48 del 21.12.2005

SPESE DI RAPPRESENTANZA SOSTENUTE NELL'ANNO 2021 ¹

Descrizione dell'oggetto della spesa	Occasione in cui la spesa è stata sostenuta	Importo della spesa (euro)
NESSUNA SPESA		0,00
Totale delle spese sostenute		0,00

03/02/2022

IL SEGRETARIO DELL'ENTE
MAURIZIO SACCHI

IL DIRIGENTE DELL' AREA ECONOMICO FINANZIARIA
CAMILLA ARDUINI

L'ORGANO DI REVISIONE ECONOMICO FINANZIARIO ²
CLAUDIO CAVALLARI
EDJ POLINELLI
GIOVANNI RIVA

(1) Ai fini dell'elencazione si richiamano i seguenti principi e criteri generali desunti dal consolidato orientamento della giurisprudenza:

- stretta correlazione con le finalità istituzionali dell'ente ;
- sussistenza di elementi che richiedano una proiezione esterna delle attività dell'ente per il migliore perseguimento dei propri fini istituzionali;
- rigorosa motivazione con riferimento allo specifico interesse istituzionale perseguito, alla dimostrazione del rapporto tra l'attività dell'ente e la spesa erogata, nonché alla qualificazione del soggetto destinatario dell'occasione della spesa;
- rispondenza a criteri di ragionevolezza e di congruità rispetto ai fini.

(2) E' richiesta la sottoscrizione di almeno due componenti del collegio, sempreché il regolamento di contabilità non preveda la presenza di tutti i componenti per il funzionamento, ovvero dell'unico revisore nei casi in cui l'organo sia costituito da un solo revisore.



ALLEGATO SIOPE ANNO 2021

Ente Codice	000699440
Ente Descrizione	AMMINISTRAZIONE PROVINCIALE DI MANTOVA
Categoria	Province - Comuni - Citta' metropolitane - Unioni di Comuni
Sotto Categoria	PROVINCE
Periodo	ANNUALE 2021
Prospetto	INCASSI
Tipo Report	Semplice
Data ultimo aggiornamento	24-mar-2022
Data stampa	28-mar-2022
Importi in EURO	

		Importo nel periodo	Importo a tutto il periodo
1.00.00.00.000	Entrate correnti di natura tributaria, contributiva e perequativa	30.869.415,96	30.869.415,96
1.01.00.00.000	Tributi	30.684.184,88	30.684.184,88
1.01.01.00.000	Imposte, tasse e proventi assimilati	30.684.184,88	30.684.184,88
1.01.01.39.001	Imposta sulle assicurazioni RC auto riscossa a seguito dell'attivita' ordinaria di gestione	15.466.112,12	15.466.112,12
1.01.01.40.001	Imposta di iscrizione al pubblico registro automobilistico (PRA) riscossa a seguito dell'attivita' ordinaria di gestione	13.165.898,31	13.165.898,31
1.01.01.60.001	Tributo per l'esercizio delle funzioni di tutela, protezione e igiene dell'ambiente	2.052.174,45	2.052.174,45
1.03.00.00.000	Fondi perequativi	185.231,08	185.231,08
1.03.01.00.000	Fondi perequativi da Amministrazioni Centrali	185.231,08	185.231,08
1.03.01.01.001	Fondi perequativi dallo Stato	185.231,08	185.231,08
2.00.00.00.000	Trasferimenti correnti	11.607.242,57	11.607.242,57
2.01.00.00.000	Trasferimenti correnti	11.607.242,57	11.607.242,57
2.01.01.00.000	Trasferimenti correnti da Amministrazioni pubbliche	10.898.875,71	10.898.875,71
2.01.01.01.001	Trasferimenti correnti da Ministeri	2.988.365,29	2.988.365,29
2.01.01.01.002	Trasferimenti correnti da Ministero dell'Istruzione - Istituzioni Scolastiche	250.285,70	250.285,70
2.01.01.01.999	Trasferimenti correnti da altre Amministrazioni Centrali n.a.c.	3.965.645,87	3.965.645,87
2.01.01.02.001	Trasferimenti correnti da Regioni e province autonome	3.530.984,28	3.530.984,28
2.01.01.02.003	Trasferimenti correnti da Comuni	61.000,00	61.000,00
2.01.01.02.999	Trasferimenti correnti da altre Amministrazioni Locali n.a.c.	102.594,57	102.594,57
2.01.03.00.000	Trasferimenti correnti da Imprese	83.400,00	83.400,00
2.01.03.01.999	Sponsorizzazioni da altre imprese	83.400,00	83.400,00
2.01.04.00.000	Trasferimenti correnti da Istituzioni Sociali Private	370.466,86	370.466,86
2.01.04.01.001	Trasferimenti correnti da Istituzioni Sociali Private	370.466,86	370.466,86
2.01.05.00.000	Trasferimenti correnti dall'Unione Europea e dal Resto del Mondo	254.500,00	254.500,00
2.01.05.01.999	Altri trasferimenti correnti dall'Unione Europea	254.500,00	254.500,00
3.00.00.00.000	Entrate extratributarie	5.784.132,26	5.784.132,26
3.01.00.00.000	Vendita di beni e servizi e proventi derivanti dalla gestione dei beni	2.834.097,82	2.834.097,82
3.01.01.00.000	Vendita di beni	25.662,52	25.662,52
3.01.01.01.004	Proventi da energia, acqua, gas e riscaldamento	25.662,52	25.662,52
3.01.02.00.000	Entrate dalla vendita e dall'erogazione di servizi	1.166.736,77	1.166.736,77
3.01.02.01.032	Proventi da diritti di segreteria e rogito	43.793,55	43.793,55
3.01.02.01.033	Proventi da rilascio documenti e diritti di cancelleria	126.871,95	126.871,95
3.01.02.01.035	Proventi da autorizzazioni	996.071,27	996.071,27
3.01.03.00.000	Proventi derivanti dalla gestione dei beni	1.641.698,53	1.641.698,53
3.01.03.01.002	Canone occupazione spazi e aree pubbliche	675.088,35	675.088,35

000699440 - AMMINISTRAZIONE PROVINCIALE DI MANTOVA

		Importo nel periodo	Importo a tutto il periodo
3.01.03.01.003	Proventi da concessioni su beni	551.496,15	551.496,15
3.01.03.02.002	Locazioni di altri beni immobili	415.114,03	415.114,03
3.02.00.00.000	Proventi derivanti dall'attivita' di controllo e repressione delle irregolarita' e degli illeciti	1.107.021,75	1.107.021,75
3.02.02.00.000	Entrate da famiglie derivanti dall'attivita' di controllo e repressione delle irregolarita' e degli illeciti	923.330,43	923.330,43
3.02.02.01.002	Proventi da multe e sanzioni per violazioni delle norme di polizia amministrativa a carico delle famiglie	6.765,90	6.765,90
3.02.02.01.999	Proventi da altre multe, ammende, sanzioni e oblazioni a carico delle famiglie	916.564,53	916.564,53
3.02.03.00.000	Entrate da Imprese derivanti dall'attivita' di controllo e repressione delle irregolarita' e degli illeciti	183.691,32	183.691,32
3.02.03.01.999	Proventi da altre multe, ammende, sanzioni e oblazioni a carico delle imprese	183.691,32	183.691,32
3.03.00.00.000	Interessi attivi	4,82	4,82
3.03.03.00.000	Altri interessi attivi	4,82	4,82
3.03.03.04.001	Interessi attivi da depositi bancari o postali	4,82	4,82
3.04.00.00.000	Altre entrate da redditi da capitale	494.850,00	494.850,00
3.04.02.00.000	Entrate derivanti dalla distribuzione di dividendi	494.850,00	494.850,00
3.04.02.03.999	Entrate derivanti dalla distribuzione di dividendi da altre imprese non incluse in amministrazioni pubbliche	494.850,00	494.850,00
3.05.00.00.000	Rimborsi e altre entrate correnti	1.348.157,87	1.348.157,87
3.05.99.00.000	Altre entrate correnti n.a.c.	1.348.157,87	1.348.157,87
3.05.99.02.001	Fondi incentivanti il personale (art. 113 del d.lgs. 50/2016)	214.811,55	214.811,55
3.05.99.99.999	Altre entrate correnti n.a.c.	1.133.346,32	1.133.346,32
4.00.00.00.000	Entrate in conto capitale	30.694.878,49	30.694.878,49
4.02.00.00.000	Contributi agli investimenti	30.091.230,65	30.091.230,65
4.02.01.00.000	Contributi agli investimenti da amministrazioni pubbliche	30.061.697,51	30.061.697,51
4.02.01.01.001	Contributi agli investimenti da Ministeri	4.228.176,07	4.228.176,07
4.02.01.01.002	Contributi agli investimenti da Ministero dell'Istruzione - Istituzioni Scolastiche	1.743.724,30	1.743.724,30
4.02.01.01.999	Contributi agli investimenti da altre Amministrazioni Centrali n.a.c.	2.531.759,12	2.531.759,12
4.02.01.02.001	Contributi agli investimenti da Regioni e province autonome	20.105.782,43	20.105.782,43
4.02.01.02.003	Contributi agli investimenti da Comuni	1.404.773,52	1.404.773,52
4.02.01.04.001	Contributi agli investimenti interni da organismi interni e/o unita' locali della amministrazione	47.482,07	47.482,07
4.02.04.00.000	Contributi agli investimenti da Istituzioni Sociali Private	29.533,14	29.533,14
4.02.04.01.001	Contributi agli investimenti da Istituzioni Sociali Private	29.533,14	29.533,14
4.03.00.00.000	Altri trasferimenti in conto capitale	574.399,37	574.399,37
4.03.10.00.000	Altri trasferimenti in conto capitale da amministrazioni pubbliche	574.399,37	574.399,37

		Importo nel periodo	Importo a tutto il periodo
4.03.10.02.001	Altri trasferimenti in conto capitale da Regioni e province autonome	574.399,37	574.399,37
4.04.00.00.000	Entrate da alienazione di beni materiali e immateriali	24.735,00	24.735,00
4.04.01.00.000	Alienazione di beni materiali	24.735,00	24.735,00
4.04.01.08.999	Alienazione di altri beni immobili n.a.c.	11.735,00	11.735,00
4.04.01.99.999	Alienazioni di beni materiali n.a.c.	13.000,00	13.000,00
4.05.00.00.000	Altre entrate in conto capitale	4.513,47	4.513,47
4.05.04.00.000	Altre entrate in conto capitale n.a.c.	4.513,47	4.513,47
4.05.04.99.999	Altre entrate in conto capitale n.a.c.	4.513,47	4.513,47
5.00.00.00.000	Entrate da riduzione di attivita' finanziarie	1.252.568,40	1.252.568,40
5.03.00.00.000	Riscossione crediti di medio-lungo termine	1.190.936,15	1.190.936,15
5.03.11.00.000	Riscossione crediti sorti a seguito di escussione di garanzie in favore di Amministrazioni Pubbliche	1.190.936,15	1.190.936,15
5.03.11.02.002	Riscossione crediti sorti a seguito di escussione di garanzie in favore di Province	1.190.936,15	1.190.936,15
5.04.00.00.000	Altre entrate per riduzione di attivita' finanziarie	61.632,25	61.632,25
5.04.03.00.000	Altre entrate per riduzione di altre attivita' finanziarie verso Imprese	61.632,25	61.632,25
5.04.03.02.001	Altre entrate per riduzione di altre attivita' finanziarie verso altre imprese partecipate	61.632,25	61.632,25
9.00.00.00.000	Entrate per conto terzi e partite di giro	8.037.493,68	8.037.493,68
9.01.00.00.000	Entrate per partite di giro	7.577.274,39	7.577.274,39
9.01.01.00.000	Altre ritenute	5.548.981,99	5.548.981,99
9.01.01.01.001	Ritenuta del 4% sui contributi pubblici	21.964,06	21.964,06
9.01.01.02.001	Ritenute per scissione contabile IVA (split payment)	5.527.017,93	5.527.017,93
9.01.02.00.000	Ritenute su redditi da lavoro dipendente	1.876.707,86	1.876.707,86
9.01.02.01.001	Ritenute erariali su redditi da lavoro dipendente per conto terzi	1.084.325,34	1.084.325,34
9.01.02.02.001	Ritenute previdenziali e assistenziali su redditi da lavoro dipendente per conto terzi	723.557,51	723.557,51
9.01.02.99.999	Altre ritenute al personale dipendente per conto di terzi	68.825,01	68.825,01
9.01.03.00.000	Ritenute su redditi da lavoro autonomo	145.584,54	145.584,54
9.01.03.01.001	Ritenute erariali su redditi da lavoro autonomo per conto terzi	145.584,54	145.584,54
9.01.99.00.000	Altre entrate per partite di giro	6.000,00	6.000,00
9.01.99.03.001	Rimborso di fondi economali e carte aziendali	6.000,00	6.000,00
9.02.00.00.000	Entrate per conto terzi	460.219,29	460.219,29
9.02.02.00.000	Trasferimenti da Amministrazioni pubbliche per operazioni conto terzi	720,00	720,00
9.02.02.03.001	Trasferimenti da INPS per operazioni conto terzi	672,00	672,00

		Importo nel periodo	Importo a tutto il periodo
9.02.02.03.999	Trasferimenti da altri Enti di Previdenza n.a.c. per operazioni conto terzi	48,00	48,00
9.02.04.00.000 Depositi di/presso terzi		184.234,19	184.234,19
9.02.04.01.001	Costituzione di depositi cauzionali o contrattuali di terzi	184.234,19	184.234,19
9.02.05.00.000 Riscossione imposte e tributi per conto terzi		220.315,00	220.315,00
9.02.05.01.001	Riscossione di imposte di natura corrente per conto di terzi	220.315,00	220.315,00
9.02.99.00.000 Altre entrate per conto terzi		54.950,10	54.950,10
9.02.99.99.999	Altre entrate per conto terzi	54.950,10	54.950,10
Entrate da regolarizzare		0,00	0,00
0.00.0 0.99.9 99	ALTRI INCASSI DA REGOLARIZZARE (riscossioni codificate dal tesoriere)	0,00	0,00
TOTALE INCASSI		88.245.731,36	88.245.731,36

Ente Codice	000699440
Ente Descrizione	AMMINISTRAZIONE PROVINCIALE DI MANTOVA
Categoria	Province - Comuni - Citta' metropolitane - Unioni di Comuni
Sotto Categoria	PROVINCE
Periodo	ANNUALE 2021
Prospetto	PAGAMENTI
Tipo Report	Semplice
Data ultimo aggiornamento	24-mar-2022
Data stampa	28-mar-2022
Importi in EURO	

		Importo nel periodo	Importo a tutto il periodo
1.00.00.00.000 Spese correnti		39.244.966,80	39.244.966,80
1.01.00.00.000 Redditi da lavoro dipendente		9.297.254,26	9.297.254,26
1.01.01.00.000 Retribuzioni lorde		7.386.480,17	7.386.480,17
1.01.01.01.001	Arretrati per anni precedenti corrisposti al personale a tempo indeterminato	135.407,60	135.407,60
1.01.01.01.002	Voci stipendiali corrisposte al personale a tempo indeterminato	5.805.016,99	5.805.016,99
1.01.01.01.003	Straordinario per il personale a tempo indeterminato	277.131,75	277.131,75
1.01.01.01.004	Indennita' ed altri compensi, esclusi i rimborsi spesa per missione, corrisposti al personale a tempo indeterminato	908.739,29	908.739,29
1.01.01.01.006	Voci stipendiali corrisposte al personale a tempo determinato	39.659,59	39.659,59
1.01.01.02.002	Buoni pasto	85.194,36	85.194,36
1.01.01.02.999	Altre spese per il personale n.a.c.	135.330,59	135.330,59
1.01.02.00.000 Contributi sociali a carico dell'ente		1.910.774,09	1.910.774,09
1.01.02.01.001	Contributi obbligatori per il personale	1.909.556,04	1.909.556,04
1.01.02.02.004	Oneri per il personale in quiescenza	1.218,05	1.218,05
1.02.00.00.000 Imposte e tasse a carico dell'ente		741.790,06	741.790,06
1.02.01.00.000 Imposte, tasse e proventi assimilati a carico dell'ente		741.790,06	741.790,06
1.02.01.01.001	Imposta regionale sulle attivita' produttive (IRAP)	557.450,23	557.450,23
1.02.01.06.001	Tassa e/o tariffa smaltimento rifiuti solidi urbani	16.092,48	16.092,48
1.02.01.09.001	Tassa di circolazione dei veicoli a motore (tassa automobilistica)	7.480,26	7.480,26
1.02.01.12.001	Imposta Municipale Propria	49.786,00	49.786,00
1.02.01.99.999	Imposte, tasse e proventi assimilati a carico dell'ente n.a.c.	110.981,09	110.981,09
1.03.00.00.000 Acquisto di beni e servizi		12.197.748,16	12.197.748,16
1.03.01.00.000 Acquisto di beni		849.896,02	849.896,02
1.03.01.01.001	Giornali e riviste	429,00	429,00
1.03.01.01.002	Pubblicazioni	350,00	350,00
1.03.01.02.001	Carta, cancelleria e stampati	12.488,63	12.488,63
1.03.01.02.002	Carburanti, combustibili e lubrificanti	126.054,93	126.054,93
1.03.01.02.003	Equipaggiamento	5.484,43	5.484,43
1.03.01.02.004	Vestitario	48.992,61	48.992,61
1.03.01.02.005	Accessori per uffici e alloggi	1.262,70	1.262,70
1.03.01.02.006	Materiale informatico	3.862,10	3.862,10
1.03.01.02.007	Altri materiali tecnico-specialistici non sanitari	39.799,27	39.799,27
1.03.01.02.999	Altri beni e materiali di consumo n.a.c.	611.172,35	611.172,35
1.03.02.00.000 Acquisto di servizi		11.347.852,14	11.347.852,14
1.03.02.01.001	Organi istituzionali dell'amministrazione - Indennita'	44.149,95	44.149,95
1.03.02.01.002	Organi istituzionali dell'amministrazione - Rimborsi	1.631,39	1.631,39
1.03.02.01.008	Compensi agli organi istituzionali di revisione, di controllo ed altri incarichi istituzionali dell'amministrazione	61.740,57	61.740,57
1.03.02.03.999	Altri aggi di riscossione n.a.c.	18.909,99	18.909,99
1.03.02.04.004	Acquisto di servizi per formazione obbligatoria	24.354,39	24.354,39
1.03.02.04.999	Acquisto di servizi per altre spese per formazione e addestramento n.a.c.	25.943,50	25.943,50
1.03.02.05.001	Telefonia fissa	154.066,22	154.066,22

		Importo nel periodo	Importo a tutto il periodo
1.03.02.05.002	Telefonia mobile	7.379,42	7.379,42
1.03.02.05.003	Accesso a banche dati e a pubblicazioni on line	19.873,21	19.873,21
1.03.02.05.004	Energia elettrica	815.472,12	815.472,12
1.03.02.05.005	Acqua	168.396,95	168.396,95
1.03.02.05.006	Gas	1.421.430,17	1.421.430,17
1.03.02.05.999	Utenze e canoni per altri servizi n.a.c.	9.255,70	9.255,70
1.03.02.07.001	Locazione di beni immobili	345.207,14	345.207,14
1.03.02.07.006	Licenze d'uso per software	21.708,00	21.708,00
1.03.02.07.008	Noleggi di impianti e macchinari	71.096,00	71.096,00
1.03.02.09.001	Manutenzione ordinaria e riparazioni di mezzi di trasporto ad uso civile, di sicurezza e ordine pubblico	99.492,14	99.492,14
1.03.02.09.008	Manutenzione ordinaria e riparazioni di beni immobili	5.060.426,53	5.060.426,53
1.03.02.09.011	Manutenzione ordinaria e riparazioni di altri beni materiali	186.765,03	186.765,03
1.03.02.09.012	Manutenzione ordinaria e riparazioni di terreni e beni materiali non prodotti	6.554,91	6.554,91
1.03.02.11.006	Patrocinio legale	39.576,58	39.576,58
1.03.02.11.008	Prestazioni di natura contabile, tributaria e del lavoro	12.286,80	12.286,80
1.03.02.11.999	Altre prestazioni professionali e specialistiche n.a.c.	283.975,71	283.975,71
1.03.02.13.001	Servizi di sorveglianza, custodia e accoglienza	167.083,42	167.083,42
1.03.02.13.002	Servizi di pulizia e lavanderia	249.573,23	249.573,23
1.03.02.13.003	Trasporti, traslochi e facchinaggio	11.567,43	11.567,43
1.03.02.13.004	Stampa e rilegatura	1.895,88	1.895,88
1.03.02.13.005	Servizi ausiliari a beneficio del personale	1.552,60	1.552,60
1.03.02.13.999	Altri servizi ausiliari n.a.c.	16.505,51	16.505,51
1.03.02.16.001	Pubblicazione bandi di gara	2.849,04	2.849,04
1.03.02.16.002	Spese postali	17.141,27	17.141,27
1.03.02.16.999	Altre spese per servizi amministrativi	117.409,44	117.409,44
1.03.02.19.001	Gestione e manutenzione applicazioni	174.820,33	174.820,33
1.03.02.19.002	Assistenza all'utente e formazione	6.581,90	6.581,90
1.03.02.19.003	Servizi per l'interoperabilita' e la cooperazione	8.074,69	8.074,69
1.03.02.19.005	Servizi per i sistemi e relativa manutenzione	77.439,72	77.439,72
1.03.02.19.006	Servizi di sicurezza	22.740,80	22.740,80
1.03.02.19.007	Servizi di gestione documentale	3.172,00	3.172,00
1.03.02.19.009	Servizi per le postazioni di lavoro e relativa manutenzione	4.331,00	4.331,00
1.03.02.19.010	Servizi di consulenza e prestazioni professionali ICT	9.516,00	9.516,00
1.03.02.19.011	Processi trasversali alle classi di servizio	61,93	61,93
1.03.02.19.999	Altri servizi informatici e di telecomunicazioni n.a.c.	4.044,30	4.044,30
1.03.02.99.005	Spese per commissioni e comitati dell'Ente	6.413,68	6.413,68
1.03.02.99.013	Comunicazione WEB	1.995,80	1.995,80
1.03.02.99.999	Altri servizi diversi n.a.c.	1.543.389,75	1.543.389,75

1.04.00.00.000 Trasferimenti correnti**2.567.774,86****2.567.774,86****1.04.01.00.000 Trasferimenti correnti a Amministrazioni Pubbliche****2.180.981,84****2.180.981,84**

1.04.01.01.001	Trasferimenti correnti a Ministeri	98.142,77	98.142,77
1.04.01.01.002	Trasferimenti correnti a Ministero dell'Istruzione - Istituzioni scolastiche	260.000,00	260.000,00
1.04.01.01.999	Trasferimenti correnti a altre Amministrazioni Centrali n.a.c.	21.505,05	21.505,05
1.04.01.02.001	Trasferimenti correnti a Regioni e province autonome	83.979,85	83.979,85
1.04.01.02.003	Trasferimenti correnti a Comuni	335.986,64	335.986,64
1.04.01.02.008	Trasferimenti correnti a Universita'	50.000,00	50.000,00
1.04.01.02.009	Trasferimenti correnti a Parchi nazionali e consorzi ed enti autonomi gestori di parchi e aree naturali protette	80.969,00	80.969,00

		Importo nel periodo	Importo a tutto il periodo
1.04.01.02.999	Trasferimenti correnti a altre Amministrazioni Locali n.a.c.	1.250.398,53	1.250.398,53
1.04.02.00.000	Trasferimenti correnti a Famiglie	71.159,31	71.159,31
1.04.02.02.999	Altri assegni e sussidi assistenziali	71.159,31	71.159,31
1.04.03.00.000	Trasferimenti correnti a Imprese	221.385,20	221.385,20
1.04.03.01.001	Trasferimenti correnti a imprese controllate	186.437,55	186.437,55
1.04.03.99.999	Trasferimenti correnti a altre imprese	34.947,65	34.947,65
1.04.04.00.000	Trasferimenti correnti a Istituzioni Sociali Private	94.248,51	94.248,51
1.04.04.01.001	Trasferimenti correnti a Istituzioni Sociali Private	94.248,51	94.248,51
1.07.00.00.000	Interessi passivi	407.006,25	407.006,25
1.07.02.00.000	Interessi passivi su titoli obbligazionari a medio-lungo termine	92.384,00	92.384,00
1.07.02.01.002	Interessi passivi su titoli obbligazionari a medio-lungo termine a tasso variabile - valuta domestica	92.384,00	92.384,00
1.07.05.00.000	Interessi su Mutui e altri finanziamenti a medio lungo termine	314.622,25	314.622,25
1.07.05.04.003	Interessi passivi a Cassa Depositi e Prestiti SPA su mutui e altri finanziamenti a medio lungo termine	147.870,99	147.870,99
1.07.05.04.004	Interessi passivi a Cassa Depositi e Prestiti - Gestione Tesoro su mutui e altri finanziamenti a medio lungo termine	166.732,83	166.732,83
1.07.05.04.999	Interessi passivi a altre imprese su finanziamenti a medio lungo termine	18,43	18,43
1.09.00.00.000	Rimborsi e poste correttive delle entrate	16.165,73	16.165,73
1.09.02.00.000	Rimborsi di imposte in uscita	10.111,41	10.111,41
1.09.02.01.001	Rimborsi di imposte e tasse di natura corrente	10.111,41	10.111,41
1.09.99.00.000	Altri Rimborsi di parte corrente di somme non dovute o incassate in eccesso	6.054,32	6.054,32
1.09.99.05.001	Rimborsi di parte corrente a Imprese di somme non dovute o incassate in eccesso	6.054,32	6.054,32
1.10.00.00.000	Altre spese correnti	14.017.227,48	14.017.227,48
1.10.03.00.000	Versamenti IVA a debito	68.507,82	68.507,82
1.10.03.01.001	Versamenti IVA a debito per le gestioni commerciali	68.507,82	68.507,82
1.10.04.00.000	Premi di assicurazione	515.174,63	515.174,63
1.10.04.01.001	Premi di assicurazione su beni mobili	3.265,74	3.265,74
1.10.04.01.003	Premi di assicurazione per responsabilita' civile verso terzi	477.146,74	477.146,74
1.10.04.01.999	Altri premi di assicurazione contro i danni	34.762,15	34.762,15
1.10.05.00.000	Spese dovute a sanzioni, risarcimenti e indennizzi	9.729,72	9.729,72
1.10.05.04.001	Oneri da contenzioso	9.729,72	9.729,72
1.10.99.00.000	Altre spese correnti n.a.c.	13.423.815,31	13.423.815,31
1.10.99.99.999	Altre spese correnti n.a.c.	13.423.815,31	13.423.815,31
2.00.00.00.000	Spese in conto capitale	23.198.297,10	23.198.297,10

		Importo nel periodo	Importo a tutto il periodo
2.02.00.00.000 Investimenti fissi lordi e acquisto di terreni		22.405.690,61	22.405.690,61
2.02.01.00.000 Beni materiali		22.388.110,32	22.388.110,32
2.02.01.01.001	Mezzi di trasporto stradali	223.716,18	223.716,18
2.02.01.03.001	Mobili e arredi per ufficio	20.388,86	20.388,86
2.02.01.03.999	Mobili e arredi n.a.c.	19.427,52	19.427,52
2.02.01.05.999	Attrezzature n.a.c.	75.202,89	75.202,89
2.02.01.07.001	Server	48.720,70	48.720,70
2.02.01.07.002	Postazioni di lavoro	45.518,20	45.518,20
2.02.01.07.003	Periferiche	827,71	827,71
2.02.01.07.999	Hardware n.a.c.	29.753,72	29.753,72
2.02.01.09.003	Fabbricati ad uso scolastico	2.344.501,80	2.344.501,80
2.02.01.09.011	Infrastrutture portuali e aeroportuali	1.038.450,18	1.038.450,18
2.02.01.09.012	Infrastrutture stradali	18.375.423,88	18.375.423,88
2.02.01.09.019	Fabbricati ad uso strumentale	166.178,68	166.178,68
2.02.03.00.000 Beni immateriali		17.580,29	17.580,29
2.02.03.05.001	Incarichi professionali per la realizzazione di investimenti	13.520,29	13.520,29
2.02.03.99.001	Spese di investimento per beni immateriali n.a.c.	4.060,00	4.060,00
2.03.00.00.000 Contributi agli investimenti		792.606,49	792.606,49
2.03.01.00.000 Contributi agli investimenti a Amministrazioni pubbliche		792.606,49	792.606,49
2.03.01.01.002	Contributi agli investimenti a Ministero dell'Istruzione - Istituzioni scolastiche	66.500,00	66.500,00
2.03.01.02.017	Contributi agli investimenti a altri enti e agenzie regionali e sub regionali	100.000,00	100.000,00
2.03.01.02.999	Contributi agli investimenti a altre Amministrazioni Locali n.a.c.	626.106,49	626.106,49
4.00.00.00.000 Rimborso Prestiti		3.900.592,71	3.900.592,71
4.01.00.00.000 Rimborso di titoli obbligazionari		2.361.712,00	2.361.712,00
4.01.02.00.000 Rimborso di titoli obbligazionari a medio-lungo termine		2.361.712,00	2.361.712,00
4.01.02.01.002	Rimborso di titoli obbligazionari a medio-lungo termine a tasso variabile - valuta domestica	2.361.712,00	2.361.712,00
4.03.00.00.000 Rimborso mutui e altri finanziamenti a medio lungo termine		1.538.880,71	1.538.880,71
4.03.01.00.000 Rimborso Mutui e altri finanziamenti a medio lungo termine		1.538.880,71	1.538.880,71
4.03.01.02.001	Rimborso mutui e altri finanziamenti a medio lungo termine a Regioni e province autonome	410.524,03	410.524,03
4.03.01.04.003	Rimborso Mutui e altri finanziamenti a medio lungo termine a Cassa Depositi e Prestiti - Gestione CDP SPA	367.009,45	367.009,45
4.03.01.04.004	Rimborso Mutui e altri finanziamenti a medio lungo termine a Cassa Depositi e Prestiti - Gestione Tesoro	761.347,23	761.347,23
7.00.00.00.000 Uscite per conto terzi e partite di giro		8.552.374,44	8.552.374,44
7.01.00.00.000 Uscite per partite di giro		8.226.289,53	8.226.289,53
7.01.01.00.000 Versamenti di altre ritenute		6.196.907,05	6.196.907,05
7.01.01.01.001	Versamento della ritenuta del 4% sui contributi pubblici	21.964,06	21.964,06
7.01.01.02.001	Versamento delle ritenute per scissione contabile IVA (split payment)	6.174.942,99	6.174.942,99

Importo nel periodo Importo a tutto il periodo

7.01.02.00.000 Versamenti di ritenute su Redditi da lavoro dipendente		1.876.713,36	1.876.713,36
7.01.02.01.001	Versamenti di ritenute erariali su Redditi da lavoro dipendente rimosse per conto terzi	1.084.325,34	1.084.325,34
7.01.02.02.001	Versamenti di ritenute previdenziali e assistenziali su Redditi da lavoro dipendente rimosse per conto terzi	723.563,01	723.563,01
7.01.02.99.999	Altri versamenti di ritenute al personale dipendente per conto di terzi	68.825,01	68.825,01
7.01.03.00.000 Versamenti di ritenute su Redditi da lavoro autonomo		146.669,12	146.669,12
7.01.03.01.001	Versamenti di ritenute erariali su Redditi da lavoro autonomo per conto terzi	146.669,12	146.669,12
7.01.99.00.000 Altre uscite per partite di giro		6.000,00	6.000,00
7.01.99.03.001	Costituzione fondi economali e carte aziendali	6.000,00	6.000,00
7.02.00.00.000 Uscite per conto terzi		326.084,91	326.084,91
7.02.02.00.000 Trasferimenti per conto terzi a Amministrazioni pubbliche		720,00	720,00
7.02.02.03.001	Trasferimenti per conto terzi a INPS	720,00	720,00
7.02.04.00.000 Depositi di/presso terzi		1.710,95	1.710,95
7.02.04.02.001	Restituzione di depositi cauzionali o contrattuali di terzi	1.710,95	1.710,95
7.02.05.00.000 Versamenti di imposte e tributi rimosse per conto terzi		228.451,96	228.451,96
7.02.05.01.001	Versamenti di imposte e tasse di natura corrente rimosse per conto di terzi	228.451,96	228.451,96
7.02.99.00.000 Altre uscite per conto terzi		95.202,00	95.202,00
7.02.99.99.999	Altre uscite per conto terzi n.a.c.	95.202,00	95.202,00
Pagamenti da regolarizzare		0,00	0,00
0.00.0 0.99.9 99	ALTRI PAGAMENTI DA REGOLARIZZARE (pagamenti codificati dal tesoriere)	0,00	0,00

TOTALE PAGAMENTI

74.896.231,05

74.896.231,05

Ente Codice	000699440
Ente Descrizione	AMMINISTRAZIONE PROVINCIALE DI MANTOVA
Categoria	Province - Comuni - Citta' metropolitane - Unioni di Comuni
Sotto Categoria	PROVINCE
Periodo	MENSILE Dicembre 2021
Prospetto	DISPONIBILITA' LIQUIDE
Tipo Report	Semplice
Data ultimo aggiornamento	24-mar-2022
Data stampa	28-mar-2022
Importi in EURO	

Importo a tutto il
periodo**CONTO CORRENTE DI TESORERIA**

1100	FONDO DI CASSA DELL'ENTE ALL' INIZIO DELL'ANNO (1)	51.730.169,12
1200	RISCOSSIONI EFFETTUATE DALL'ENTE A TUTTO IL MESE (2)	88.245.731,36
1300	PAGAMENTI EFFETTUATI DALL'ENTE A TUTTO IL MESE (3)	74.896.231,05
1400	FONDO DI CASSA DELL'ENTE ALLA FINE DEL PERIODO DI RIFERIMENTO (4) (1+2-3)	65.079.669,43
1450	FONDO DI CASSA DELL'ENTE ALLA FINE DEL PERIODO DI RIFERIMENTO - QUOTA VINCOLATA	0,00

FONDI DELL'ENTE PRESSO IL TESORIERE AL DI FUORI DEL CONTO DI TESORERIA

2100	DISPONIBILITA' LIQUIDE LIBERE ALLA FINE DEL MESE COMPRESSE QUELLE REIMPIEGATE IN OPERAZIONI FINANZIARIE	3.191.694,24
2200	DISPONIBILITA' LIQUIDE VINCOLATE ALLA FINE DEL MESE COMPRESSE QUELLE REIMPIEGATE IN OPERAZIONI FINANZIARIE	0,00

FONDI DELL'ENTE PRESSO ALTRI ISTITUTI DICREDITO

2300	DISPONIBILITA' LIQUIDE LIBERE ALLA FINE DEL MESE COMPRESSE QUELLE REIMPIEGATE IN OPERAZIONI FINANZIARIE	2.206,92
2400	DISPONIBILITA' LIQUIDE VINCOLATE ALLA FINE DEL MESE COMPRESSE QUELLE REIMPIEGATE IN OPERAZIONI FINANZIARIE	0,00

CONCORDANZA TRA IL CONTO DI TESORERIA E LA CONTABILITA' SPECIALE DI T.U.

1500	DISPONIBILITA' LIQUIDE PRESSO IL CONTO DI TESORERIA SENZA OBBLIGO DI RIVERSAM. A FINE PERIODO RIFERIM., COMPRESSE QUELLE REIMP. IN OPERAZIONI FIN. (5)	0,00
1600	RISCOSSIONI EFFETTUATE DAL TESORIERE A TUTTO IL MESE E NON CONTABILIZZATE NELLA CONTAB. SPEC. (6)	52.166,60
1700	PAGAMENTI EFFETTUATI DAL TESORIERE A TUTTO IL MESE E NON CONTABILIZZATI NELLA CONTAB. SPEC. (7)	640.195,84
1800	VERSAM. C/O CONTAB. SPEC. NON CONTABILIZZATI DAL TESORIERE A TUTTO IL MESE (8)	837,00
1850	PRELIEVI DALLA CONTABILITA' SPECIALE NON CONTABILIZZATI DAL TESORIERE A TUTTO IL MESE (9)	0,00
1900	SALDO C/O CONTAB. SPEC. A FINE PERIODO RIFERIM. (4-5-6+7+8-9)	65.668.535,67

Art. 227 c. 5 –lett. a) del D.Lgs. 267/2000

Elenco degli indirizzi internet di pubblicazione del rendiconto della gestione, del bilancio consolidato deliberati e relativi al penultimo esercizio antecedente quello cui si riferisce il bilancio di previsione, dei rendiconti e dei bilanci consolidati dei soggetti considerati nel gruppo "amministrazione pubblica" di cui al principio applicato del bilancio consolidato allegato al decreto legislativo 23 giugno 2011, n. 118, e successive modificazioni, relativi al penultimo esercizio antecedente quello cui il bilancio si riferisce.

N.	Organismi, Enti strumentali e Società dirette	Tipologia Soggetto	INDIRIZZO INTERNET
1	Azienda Speciale For.ma.	Ente strumentale controllato	www.formazionemantova.it
2	Azienda Speciale ufficio d'ambito della Provincia di Mantova	Ente strumentale controllato	www.atomantova.it
3	Agenzia TPL del trasporto pubblico locale del bacino di Cremona e Mantova	Ente strumentale partecipato	www.agenziatpl.crmn.it
4	A.G.I.R.E. Srl	Società partecipata	www.agirenet.it
5	Consorzio Oltrepò Mantovano	Ente strumentale partecipato	www.oltrepomantovano.eu
6	Parco del Mincio	Ente strumentale partecipato	www.parcodelmincio.it
7	Parco Naturale Oglio Sud	Ente strumentale partecipato	www.ogliosud.it
8	Fondazione Univermantova	Ente strumentale partecipato	www.unimn.it
9	Fondazione Centro Studi L.B.Alberti	Ente strumentale partecipato	www.fondazioneleonbattistaalberti.it
10	Fondazione Mantova Capitale Europea dello Spettacolo	Ente strumentale partecipato	www.mantovateatro.it
11	Fiera Millenaria Srl	Società partecipata	www.fieramillenaria.it
12	Gruppo A.P.A.M.	Società partecipata	www.apam.it
13	Alot	Società partecipata	Cessata nel 2021 – si pubblica il bilancio finale di liquidazione

A.L.O.T. S.C.A.R.L. IN LIQUIDAZIONE

Sede in: VIA CIPRO, 16, 25100 BRESCIA

Codice fiscale: 03057190989

Numero REA:

Partita IVA: 03057190989

Capitale sociale: Euro 70.000 i.v.

Forma giuridica: SOCIETA' A RESPONSABILITA' LIMITATA

Settore attività prevalente (ATECO): 829999

Società in liquidazione: Si

Società con socio unico: No

Società sottoposta ad altrui attività di direzione e coordinamento: No

Appartenenza a un gruppo: No

Bilancio finale di liquidazione al 3 novembre 2020

Gli importi presenti sono espressi in Euro

Stato patrimoniale

Stato patrimoniale	al 03/11/2020	al 31/12/2019
Attivo		
A) Crediti verso soci per versamenti ancora dovuti		
Parte richiamata	-	-
Parte da richiamare	-	-
Totale crediti verso soci per versamenti ancora dovuti (A)	-	-
B) Immobilizzazioni		
I - Immobilizzazioni immateriali		
1) costi di impianto e di ampliamento	-	-
2) costi di sviluppo	-	-
3) diritti di brevetto industriale e diritti di utilizzazione delle opere dell'ingegno	-	-
4) concessioni, licenze, marchi e diritti simili	-	-
5) avviamento	-	-
6) immobilizzazioni in corso e acconti	-	-
7) altre	-	-
Totale immobilizzazioni immateriali	-	-
II - Immobilizzazioni materiali		
1) terreni e fabbricati	-	-
2) impianti e macchinario	-	-
3) attrezzature industriali e commerciali	-	-
4) altri beni	-	-
5) immobilizzazioni in corso e acconti	-	-
Totale immobilizzazioni materiali	-	-
III - Immobilizzazioni finanziarie		
1) partecipazioni in		
a) imprese controllate	-	-
b) imprese collegate	-	-
c) imprese controllanti	-	-
d) imprese sottoposte al controllo delle controllanti	-	-
d-bis) altre imprese	-	-
Totale partecipazioni	-	-
2) crediti		
a) verso imprese controllate		
esigibili entro l'esercizio successivo	-	-
esigibili oltre l'esercizio successivo	-	-
Totale crediti verso imprese controllate	-	-
b) verso imprese collegate		
esigibili entro l'esercizio successivo	-	-
esigibili oltre l'esercizio successivo	-	-
Totale crediti verso imprese collegate	-	-
c) verso controllanti		
esigibili entro l'esercizio successivo	-	-
esigibili oltre l'esercizio successivo	-	-
Totale crediti verso controllanti	-	-
d) verso imprese sottoposte al controllo delle controllanti		
esigibili entro l'esercizio successivo	-	-
esigibili oltre l'esercizio successivo	-	-
Totale crediti verso imprese sottoposte al controllo delle controllanti	-	-
d-bis) verso altri		
esigibili entro l'esercizio successivo	-	-
esigibili oltre l'esercizio successivo	-	-
Totale crediti verso altri	-	-
Totale crediti	-	-
3) altri titoli	-	-
4) strumenti finanziari derivati attivi	-	-
Totale immobilizzazioni finanziarie	-	-
Totale immobilizzazioni (B)	-	-
C) Attivo circolante		
I - Rimanenze		

1) materie prime, sussidiarie e di consumo	-	-
2) prodotti in corso di lavorazione e semilavorati	-	-
3) lavori in corso su ordinazione	-	-
4) prodotti finiti e merci	-	-
5) acconti	-	-
Totale rimanenze	-	-
Immobilizzazioni materiali destinate alla vendita	-	-
II - Crediti		
1) verso clienti		
esigibili entro l'esercizio successivo	-	
esigibili oltre l'esercizio successivo	-	
Totale crediti verso clienti	-	
2) verso imprese controllate		
esigibili entro l'esercizio successivo	-	
esigibili oltre l'esercizio successivo	-	
Totale crediti verso imprese controllate	-	
3) verso imprese collegate		
esigibili entro l'esercizio successivo	-	
esigibili oltre l'esercizio successivo	-	
Totale crediti verso imprese collegate	-	
4) verso controllanti		
esigibili entro l'esercizio successivo	-	
esigibili oltre l'esercizio successivo	-	
Totale crediti verso controllanti	-	
5) verso imprese sottoposte al controllo delle controllanti		
esigibili entro l'esercizio successivo	-	
esigibili oltre l'esercizio successivo	-	
Totale crediti verso imprese sottoposte al controllo delle controllanti	-	
5-bis) crediti tributari		
esigibili entro l'esercizio successivo	10.766	
esigibili oltre l'esercizio successivo	-	
Totale crediti tributari	10.766	
5-ter) imposte anticipate	-	-
5-quater) verso altri		
esigibili entro l'esercizio successivo	-	
esigibili oltre l'esercizio successivo	-	
Totale crediti verso altri	-	
Totale crediti	10.766	6
		1
		.
		1
		8
		9
III - Attività finanziarie che non costituiscono immobilizzazioni		
1) partecipazioni in imprese controllate	-	-
2) partecipazioni in imprese collegate	-	-
3) partecipazioni in imprese controllanti	-	-
3-bis) partecipazioni in imprese sottoposte al controllo delle controllanti	-	-
4) altre partecipazioni	-	-
5) strumenti finanziari derivati attivi	-	-
6) altri titoli	-	-
attività finanziarie per la gestione accentrata della tesoreria	-	-
Totale attività finanziarie che non costituiscono immobilizzazioni	-	-
IV - Disponibilità liquide		
1) depositi bancari e postali	246.687	2
		0
		4
		.
		3
		2
		6
2) assegni	-	-
3) danaro e valori in cassa	-	-
Totale disponibilità liquide	246.687	2
		0
		4
		.
		3

		2
		6
Totale attivo circolante (C)	257.453	265.515
D) Ratei e risconti	-	-
Totale attivo	257.453	265.515
Passivo		
A) Patrimonio netto		
I - Capitale	70.000	70.000
II - Riserva da soprapprezzo delle azioni	-	-
III - Riserve di rivalutazione	-	-
IV - Riserva legale	14.000	14.000
V - Riserve statutarie	-	-
VI - Altre riserve, distintamente indicate		
Riserva straordinaria	181.515	181.515
Riserva da deroghe ex articolo 2423 codice civile	-	-
Riserva azioni (quote) della società controllante	-	-
Riserva da rivalutazione delle partecipazioni	-	-
Versamenti in conto aumento di capitale	-	-
Versamenti in conto futuro aumento di capitale	-	-
Versamenti in conto capitale	-	-
Versamenti a copertura perdite	-	-
Riserva da riduzione capitale sociale	-	-
Riserva avanzo di fusione	-	-
Riserva per utili su cambi non realizzati	-	-
Riserva da conguaglio utili in corso	-	-
Varie altre riserve	-	-
Totale altre riserve	181.515	181.515
VII - Riserva per operazioni di copertura dei flussi finanziari attesi	-	-
VIII - Utili (perdite) portati a nuovo	-	-
IX - Utile (perdita) dell'esercizio	-8.062	-933
Perdita ripianata nell'esercizio	-	-
X - Riserva negativa per azioni proprie in portafoglio	-	-
Totale patrimonio netto	257.453	265.515
B) Fondi per rischi e oneri		
1) per trattamento di quiescenza e obblighi simili	-	-
2) per imposte, anche differite	-	-
3) strumenti finanziari derivati passivi	-	-
4) altri	-	-
Totale fondi per rischi ed oneri	-	-
C) Trattamento di fine rapporto di lavoro subordinato	-	-
D) Debiti		
1) obbligazioni		
esigibili entro l'esercizio successivo	-	-
esigibili oltre l'esercizio successivo	-	-
Totale obbligazioni	-	-
2) obbligazioni convertibili		
esigibili entro l'esercizio successivo	-	-
esigibili oltre l'esercizio successivo	-	-
Totale obbligazioni convertibili	-	-
3) debiti verso soci per finanziamenti		
esigibili entro l'esercizio successivo	-	-
esigibili oltre l'esercizio successivo	-	-
Totale debiti verso soci per finanziamenti	-	-
4) debiti verso banche		
esigibili entro l'esercizio successivo	-	-
esigibili oltre l'esercizio successivo	-	-
Totale debiti verso banche	-	-
5) debiti verso altri finanziatori		

esigibili entro l'esercizio successivo	-	-
esigibili oltre l'esercizio successivo	-	-
Totale debiti verso altri finanziatori	-	-
6) acconti		
esigibili entro l'esercizio successivo	-	-
esigibili oltre l'esercizio successivo	-	-
Totale acconti	-	-
7) debiti verso fornitori		
esigibili entro l'esercizio successivo	-	-
esigibili oltre l'esercizio successivo	-	-
Totale debiti verso fornitori	-	-
8) debiti rappresentati da titoli di credito		
esigibili entro l'esercizio successivo	-	-
esigibili oltre l'esercizio successivo	-	-
Totale debiti rappresentati da titoli di credito	-	-
9) debiti verso imprese controllate		
esigibili entro l'esercizio successivo	-	-
esigibili oltre l'esercizio successivo	-	-
Totale debiti verso imprese controllate	-	-
10) debiti verso imprese collegate		
esigibili entro l'esercizio successivo	-	-
esigibili oltre l'esercizio successivo	-	-
Totale debiti verso imprese collegate	-	-
11) debiti verso controllanti		
esigibili entro l'esercizio successivo	-	-
esigibili oltre l'esercizio successivo	-	-
Totale debiti verso controllanti	-	-
11-bis) debiti verso imprese sottoposte al controllo delle controllanti		
esigibili entro l'esercizio successivo	-	-
esigibili oltre l'esercizio successivo	-	-
Totale debiti verso imprese sottoposte al controllo delle controllanti	-	-
12) debiti tributari		
esigibili entro l'esercizio successivo	-	-
esigibili oltre l'esercizio successivo	-	-
Totale debiti tributari	-	-
13) debiti verso istituti di previdenza e di sicurezza sociale		
esigibili entro l'esercizio successivo	-	-
esigibili oltre l'esercizio successivo	-	-
Totale debiti verso istituti di previdenza e di sicurezza sociale	-	-
14) altri debiti		
esigibili entro l'esercizio successivo	-	-
esigibili oltre l'esercizio successivo	-	-
Totale altri debiti	-	-
Totale debiti	-	-
E) Ratei e risconti	-	-
Totale passivo	257.453	265.515

Conto economico

	al 03/11/2020	al 31/12/2019
Conto economico		
A) Valore della produzione		
1) ricavi delle vendite e delle prestazioni	-	-
2) variazioni delle rimanenze di prodotti in corso di lavorazione, semilavorati e finiti	-	-
3) variazioni dei lavori in corso su ordinazione	-	-
4) incrementi di immobilizzazioni per lavori interni	-	-
5) altri ricavi e proventi		
contributi in conto esercizio	-	-
altri	755	-
Totale altri ricavi e proventi	755	-
Totale valore della produzione	755	-
B) Costi della produzione		
6) per materie prime, sussidiarie, di consumo e di merci	-	-
7) per servizi	8.188	354
8) per godimento di beni di terzi	-	-
9) per il personale		
a) salari e stipendi	-	-
b) oneri sociali	-	-
c) trattamento di fine rapporto	-	-
d) trattamento di quiescenza e simili	-	-
e) altri costi	-	-

Totale costi per il personale	-	-
10) ammortamenti e svalutazioni		
a) ammortamento delle immobilizzazioni immateriali	-	-
b) ammortamento delle immobilizzazioni materiali	-	-
c) altre svalutazioni delle immobilizzazioni	-	-
d) svalutazioni dei crediti compresi nell'attivo circolante e delle disponibilità liquide	-	-
Totale ammortamenti e svalutazioni	-	-
11) variazioni delle rimanenze di materie prime, sussidiarie, di consumo e merci	-	-
12) accantonamenti per rischi	-	-
13) altri accantonamenti	-	-
14) oneri diversi di gestione	525	430
Totale costi della produzione	8.713	784
Differenza tra valore e costi della produzione (A - B)	-7.958	-784
C) Proventi e oneri finanziari		
15) proventi da partecipazioni		
da imprese controllate	-	-
da imprese collegate	-	-
da imprese controllanti	-	-
da imprese sottoposte al controllo delle controllanti	-	-
altri	-	-
Totale proventi da partecipazioni	-	-
16) altri proventi finanziari		
a) da crediti iscritti nelle immobilizzazioni		
da imprese controllate	-	-
da imprese collegate	-	-
da imprese controllanti	-	-
da imprese sottoposte al controllo delle controllanti	-	-
altri	-	-
Totale proventi finanziari da crediti iscritti nelle immobilizzazioni	-	-
b) da titoli iscritti nelle immobilizzazioni che non costituiscono partecipazioni	-	-
c) da titoli iscritti nell'attivo circolante che non costituiscono partecipazioni	-	-
d) proventi diversi dai precedenti		
da imprese controllate	-	-
da imprese collegate	-	-
da imprese controllanti	-	-
da imprese sottoposte al controllo delle controllanti	-	-
altri	-	-
Totale proventi diversi dai precedenti	-	-
Totale altri proventi finanziari	-	-
17) interessi e altri oneri finanziari		
verso imprese controllate	-	-
verso imprese collegate	-	-
verso imprese controllanti	-	-
verso imprese sottoposte al controllo delle controllanti	-	-
altri	104	149
Totale interessi e altri oneri finanziari	104	149
17-bis) utili e perdite su cambi	-	-
Totale proventi e oneri finanziari (15 + 16 - 17 + - 17-bis)	-104	-149
D) Rettifiche di valore di attività e passività finanziarie		
18) rivalutazioni		
a) di partecipazioni	-	-
b) di immobilizzazioni finanziarie che non costituiscono partecipazioni	-	-
c) di titoli iscritti all'attivo circolante che non costituiscono partecipazioni	-	-
d) di strumenti finanziari derivati	-	-
di attività finanziarie per la gestione accentrata della tesoreria	-	-
Totale rivalutazioni	-	-
19) svalutazioni		
a) di partecipazioni	-	-
b) di immobilizzazioni finanziarie che non costituiscono partecipazioni	-	-
c) di titoli iscritti nell'attivo circolante che non costituiscono partecipazioni	-	-
d) di strumenti finanziari derivati	-	-
di attività finanziarie per la gestione accentrata della tesoreria	-	-
Totale svalutazioni	-	-
Totale delle rettifiche di valore di attività e passività finanziarie (18 - 19)	-	-
Risultato prima delle imposte (A - B + - C + - D)	-8.062	-933
20) Imposte sul reddito dell'esercizio, correnti, differite e anticipate		
imposte correnti	-	-
imposte relative a esercizi precedenti	-	-
imposte differite e anticipate	-	-
proventi (oneri) da adesione al regime di consolidato fiscale / trasparenza fiscale	-	-
Totale delle imposte sul reddito dell'esercizio, correnti, differite e anticipate	-	-
21) Utile (perdita) dell'esercizio	-8.062	-933

Nota integrativa al bilancio finale di liquidazione chiuso al 03/11/2020

Nota integrativa, attivo

PREMESSA

Alle Amministrazioni Provinciali socie.

La Società Consortile è stata costituita il 12 novembre **2008** tra le Amministrazioni Provinciali di Bergamo, Brescia, Cremona e Mantova. La società non ha scopo di lucro e ha per oggetto la promozione dei trasporti multimodali ed intermodali; la creazione di una base di conoscenza dei trasporti e della domanda/offerta di logistica sul territorio; lo sviluppo di partnership nella proposta e attuazione delle politiche territoriali in materia di trasporti e logistica; la creazione di iniziative sovra provinciali di programmazione, pianificazione e progettazione di infrastrutture per la logistica; il supporto e la diffusione delle migliori iniziative di logistica sul territorio. Nel corso del 2014 la società è stata posta in liquidazione volontaria. L'attività è proseguita per la chiusura dei progetti in corso. L'attività di liquidazione è terminata nell'esercizio 2020 con il **completo** incasso dei fondi comunitari relativi a progetti chiusi e rendicontati.

Si segnala inoltre che le Amministrazioni Provinciali socie hanno sottoscritto un accordo in base al quale "individuano la Provincia di Brescia quale ente capofila cui affidare la documentazione societaria, ed in particolare la documentazione dei progetti comunitari ancora passibili di controlli, fino al termine ultimo per le possibili ispezioni da parte degli uffici dell'Unione Europea e dei soggetti nei cui confronti è effettuata la rendicontazione di progetto....

si impegnano e si considerano corresponsabili in misura proporzionale alle quote oggi detenute in Alot Scrl e in solido in caso di accertamenti e/o riprese finanziarie dei progetti afferenti alla disciolta ALOT, e si impegnano a concordare le modalità e l'iter per la definizione delle problematiche, sulla base del criterio di proporzionalità e quindi ripartendone i costi in parti uguali".

Terminata la fase della liquidazione viene presentato il bilancio finale di liquidazione che nello stato patrimoniale evidenzia unicamente disponibilità liquide e crediti tributari che saranno richiesti a rimborso e attribuiti ai soci. Viene inoltre presentato il conto economico della gestione dall'inizio dell'esercizio e un conto economico riepilogativo della liquidazione. In calce alla presente nota integrativa viene riportato il piano di riparto. Il Bilancio finale di liquidazione sarà sottoposto all'approvazione dei soci e successivamente il liquidatore provvederà nei termini di legge al deposito della richiesta di cancellazione della Società dal Registro delle Imprese

L'esercizio chiuso al 3 novembre 2020 evidenzia una perdita pari a euro 8.062 scrivibile a residui costi generali di gestione, tra cui euro 5.000 riconosciuti alla Provincia di Brescia per il servizio di archiviazione della documentazione societaria.

I criteri utilizzati nella formazione del bilancio chiuso al 3 novembre 2020 non si discostano dai medesimi utilizzati per la formazione del bilancio del periodo precedente, in particolare nelle valutazioni e nella continuità dei medesimi principi, tenendo conto dello stato di liquidazione in cui si trova la società.

Gli importi indicati nella presente nota integrativa, ove non espressamente evidenziato, sono esposti in unità di Euro.

Per la redazione del bilancio sono stati osservati i criteri indicati nell'art. 2426 del c.c.

La valutazione delle voci di bilancio è stata effettuata tenendo conto del principio di prudenza nonché tenendo conto della funzione economica dell'elemento dell'attivo e del passivo considerato. E' stato altresì seguito il postulato della competenza economica per cui l'effetto delle operazioni e degli altri eventi è stato rilevato contabilmente e attribuito all'esercizio al quale tali operazioni ed eventi si riferiscono, e non a quello

in cui si concretizzano i relativi movimenti finanziari (incassi e pagamenti). Si è tenuto conto, ove necessario, dei principi contabili suggeriti dal Consiglio Nazionale dei Dottori Commercialisti ed Esperti Contabili. Si è tenuto conto, ove necessario, dei principi contabili pubblicati da OIC ed aggiornati a seguito delle novità introdotte dal D.Lgs. 139/2015, che recepisce la Direttiva contabile 34/2013/UE.

Criteri di valutazione

Crediti

I *crediti* sono iscritti al presunto valore di realizzo.

Disponibilità liquide

Le disponibilità liquide sono iscritte al valore nominale.

Costi e ricavi

I costi e i ricavi sono esposti in bilancio secondo i principi della prudenza e della competenza con rilevazione dei relativi ratei e risconti. I ricavi e i proventi sono iscritti al netto dei resi, degli sconti, abbuoni e premi nonché delle imposte direttamente connesse con la vendita dei prodotti e la prestazione dei servizi.

I costi e gli oneri sono iscritti al netto di eventuali resi, sconti, abbuoni e premi, nonché delle imposte direttamente connesse con l'acquisto dei beni o delle prestazioni.

Crediti iscritti nell'attivo circolante

Crediti

Nelle tabelle seguenti vengono riportati, distintamente per ciascuna voce, l'ammontare dei crediti specifica indicazione della natura e con specifica ripartizione secondo le aree geografiche.

Inoltre i Crediti sono suddivisi in base alla relativa scadenza.

Variazioni e scadenza dei crediti iscritti nell'attivo circolante

Analisi delle variazioni e della scadenza dei crediti iscritti nell'attivo circolante

	Valore di inizio esercizio	Variazione nell'esercizio	Valore di fine esercizio	Quota scadente entro l'esercizio
Crediti verso clienti iscritti nell'attivo circolante	49.956	-49.956		
Crediti tributari iscritti nell'attivo circolante	11.233	-467	10.766	10.766
Totale crediti iscritti nell'attivo circolante	61.189	-50.423	10.766	10.766

Dettaglio dei crediti tributari da chiedere a rimborso: IVA euro 3.041; IRES euro 2.181; IRAP euro 5.544.

Disponibilità liquide

Variazioni delle disponibilità liquide

La composizione della voce Disponibilità liquide e la variazione rispetto al precedente esercizio è analizzata nel prospetto seguente:

Analisi delle variazioni delle disponibilità liquide

	Depositi bancari e postali	Totale disponibilità liquide
Valore di inizio esercizio	204.326	204.326
Bilancio finale di liquidazione		Pagina 8

Variazione nell'esercizio	42.361	42.361
Valore di fine esercizio	246.687	246.687

Nota integrativa, passivo e patrimonio netto

Patrimonio netto

Variazioni nelle voci di patrimonio netto

Voci patrimonio netto

Di seguito il prospetto delle variazioni che hanno interessato le voci del Patrimonio netto.

Analisi delle variazioni nelle voci di patrimonio netto

	Valore di inizio esercizio	Attribuzione di dividendi	Altre destinazioni	Incrementi	Decrementi	Riclassifiche	Risultato d'esercizio	Valore di fine esercizio
Capitale	70.000	0	0	0	0	0		70.000
Riserva da soprapprezzo delle azioni		0	0	0	0	0		
Riserve di rivalutazione		0	0	0	0	0		
Riserva legale	14.000	0	0	0	0	0		14.000
Riserve statutarie		0	0	0	0	0		
Riserva straordinaria	182.448	0	-933	0	0	0		181.515
Varie altre riserve		0	0	0	0	0		
Totale altre riserve	182.448	0	-933	0	0	0		181.515
Utile (perdita) dell'esercizio	-933	0	933	0	0	0	-8.062	-8.062
Perdita ripianata nell'esercizio		0	0	0	0	0		
Riserva negativa per azioni proprie in portafoglio		0	0	0	0	0		
Totale patrimonio netto	265.515	0	0	0	0	0	-8.062	257.453

Debiti

Al 3 novembre 2020 la società non ha debiti

Nota integrativa, conto economico

Valore della produzione

Non vi sono ricavi nell'esercizio chiuso al 3 novembre 2020

Costi della produzione

Ammontano a euro 8.713 e sono relativi a residui costi generali e per la chiusura della società

Conto economico della liquidazione

A.L.O.T. SCARL IN LIQUIDAZIONE								
Conto economico dell'attività di liquidazione	26/06-31/12/2014	2015	2016	2017	2018	2019	2020	TOTALE
periodo dal 26/06/2014 AL 31/10/2020								
ricavi delle vendite e delle prestazioni	332.097	152.988						485.085
altri ricavi e proventi	3.431	82.261	1	201	1		754	86.649
Totale valore della produzione	335.528	235.249	1	201	1	0	754	571.734
Costi della produzione								
per materie prime suss., di consumo, merci	7.291	200						7.491
per servizi	251.666	276.919	14.204	1.823	1.467	354	8.187	554.620
per godimento beni di terzi	5.370							5.370
per il personale	328	55						383
ammortamenti e svalutazioni	9.447	4.127						13.574
variazioni delle rimanenze								0
accantonamento per rischi								0
altri accantonamenti								0
oneri diversi di gestione	3.261	15.590	4.073	430	441	430	525	24.750
totale costi della produzione	277.363	296.891	18.277	2.253	1.908	784	8.712	606.188
differenza tra valore e costi della produzione	58.165	-61.642	-18.276	-2.052	-1.907	-784	-7.958	-34.454
proventi finanziari	0	2	49	73	62			186
oneri finanziari	4.839	3.207	245	149	149	149	104	8.842
totale proventi e oneri finanziari	-4.839	-3.205	-196	-76	-87	-149	-104	-8.656
rettifiche di valore att. Finanziarie								
proventi e oneri straordinari	-641							-641
risultato prima delle imposte	52.685	-64.847	-18.472	-2.128	-1.994	-933	-8.062	-43.751
imposte correnti	6.812							6.812

imposte anticipate e differite								0
risultato dell'esercizio	45.873	-64.847	-18.472	-2.128	-1.994	-933	-8.062	-50.563

Si riporta di seguito il piano di riparto ai sensi dell'articolo 2492 c.c.

Il patrimonio netto finale di liquidazione ammonta a euro 257.453 e viene attribuito alle Amministrazioni Provinciali socie nelle seguenti proporzioni, in base alla percentuale di partecipazione al capitale della società:

- Amministrazione Provinciale di Bergamo 25% pari a euro 64.363,25
- Amministrazione Provinciale di Brescia 25% pari a euro 64.363,25
- Amministrazione Provinciale di Cremona 25% pari a euro 64.363,25
- Amministrazione Provinciale di Mantova 25% pari a euro 64.363,25

Il patrimonio netto di liquidazione e' composto per euro 70.000 dal capitale sociale versato e per euro 187.453 da riserve di utili.

L'attribuzione ai soci avviene:

- per euro 246.687 mediante liquidità disponibile sul conto corrente
- per euro 10.766 mediante attribuzione di crediti tributari **da richiedere a rimborso da parte della società** (IVA euro 3.041; IRES euro 2.181; IRAP euro 5.544).

Dichiarazione di conformità del bilancio

Il presente bilancio, composto da Stato patrimoniale, Conto economico e Nota integrativa, rappresenta in modo veritiero e corretto la situazione patrimoniale e finanziaria nonché il risultato economico dell'esercizio e corrisponde alle risultanze delle scritture contabili

IL LIQUIDATORE
VIVENZI MAURO



PROVINCIA DI MANTOVA

Deliberazione del Consiglio Provinciale

Seduta del **22/06/2021 ore 15:30** Atto n. **28**

Consiglieri assegnati 12 - Consiglieri in carica 12 - Presidente 1 PRESENTI N. 10

	PRESENTI	ASSENTI
1) MORSELLI BENIAMINO	-	X
2) APORTI FRANCESCO	-	X
3) BIANCARDI MATTEO	X	-
4) GALEOTTI PAOLO	X	-
5) GORGATI ANDREA	X	-
6) GUARDINI MATTEO	X	-
7) MALAVASI LUCA	X	-
8) MENEGHELLI STEFANO	-	X
9) PALAZZI MATTIA	X	-
10) SARASINI ALESSANDRO	X	-
11) VINCENZI ALDO	X	-
12) ZALTIERI FRANCESCA	X	-
13) ZIBORDI ANGELA	X	-

Partecipa alla seduta il Segretario Generale
Sacchi Maurizio

OGGETTO:

RICOGNIZIONE SULLO STATO DEGLI EQUILIBRI DI BILANCIO, AI SENSI DELL'ART.193 DEL D.LGS.267/2000, E SULLO STATO DI ATTUAZIONE 2021 DEI PROGRAMMI DEL DUP 2021-2023. ESAME ED APPROVAZIONE.

DECISIONE

Si approva la ricognizione del mantenimento degli equilibri del bilancio di previsione 2021/2023 e contestualmente si prende atto della relazione illustrativa sullo stato di attuazione dei programmi 2021 del DUP 2021/2023.

CONTESTO E ISTRUTTORIA

PREMESSO che:

- ✓ l'art. 193 D. Lgs. n. 267/2000 dispone che, almeno una volta entro il 31 luglio di ogni anno, il Consiglio provvede ad effettuare la ricognizione sullo stato degli equilibri del bilancio di previsione e che, in tale sede, adotta contestualmente i provvedimenti necessari:
 - per il ripiano di eventuali debiti di cui all'art. 194 del D. Lgs. n. 267/2000,
 - per il ripiano dell'eventuale disavanzo d'amministrazione risultante dal rendiconto approvato;e adotta tutte le misure necessarie a ripristinare il pareggio qualora i dati della gestione finanziaria in corso facciano prevedere che la stessa possa concludersi con un disavanzo d'amministrazione o di gestione, per squilibrio della gestione di competenza ovvero della gestione dei residui;
- ✓ l'articolo 147-ter, comma 2, del TUEL prevede rapporti periodici circa lo stato di attuazione dei programmi. Tali rapporti risultano particolarmente rilevanti ai fini della predisposizione del DUP.

RICORDATO che l'esercizio finanziario 2021 si è chiuso con un avanzo di amministrazione pari ad euro 28.981.779,86 come risulta dalla deliberazione consiliare n. 16 del 29/04/2021 di approvazione del rendiconto della gestione 2020 e che nella seduta consiliare odierna è stato riconosciuto il debito fuori bilancio relativo alla sentenza per il ricorso 201500230.

CONSIDERATO che la mancata adozione dei provvedimenti di riequilibrio previsti dal citato art. 193 è equiparata ad ogni effetto alla mancata approvazione del bilancio di previsione di cui all'art. 141, comma 1, lett. c) del D. Lgs. n. 267/00, con applicazione della procedura prevista dal secondo comma del predetto articolo.

RILEVATO che:

- ✓ i responsabili delle Aree dell'ente hanno trasmesso al dirigente dell'Area Economico Finanziaria nel mese di giugno 2021, le attestazioni circa l'inesistenza, alla data del 31 maggio 2021, di debiti fuori bilancio non riconosciuti e l'insussistenza di squilibri nella gestione dei residui; in data 14.6.2021 si è avuta comunicazione in merito alla sentenza per il ricorso 201500230, per la quale è stato adottato il provvedimento consiliare di riconoscimento del debito fuori bilancio in data odierna; i fondi crediti di dubbia esigibilità risultano attualmente congrui in relazione all'andamento delle riscossioni dei residui.
- ✓ il Collegio dei Revisori ha rilasciato il proprio parere favorevole come previsto dall'art. 239 del D.Lgs. n. 267/2000 (T.U.E.L.) e dall'art. 45 del vigente regolamento di contabilità.

DATO ATTO che, in relazione al presente provvedimento, non sussistono situazioni, neppure potenziali, di conflitto di interesse in capo al dirigente responsabile del

procedimento, all'istruttore ed ai titolari degli uffici competenti ad adottare pareri, valutazioni tecniche, atti endoprocedimentali (art.6 bis della legge n. 241/1990 come introdotto dall'art.1 comma 41 della L.190/2012”).

MOTIVAZIONE

RILEVATO che si rende necessario provvedere alla verifica delle voci di entrata e spesa al fine della salvaguardia degli equilibri del bilancio di previsione 2021-2023, oltre che ad un rapporto in merito allo stato di attuazione dei programmi 2021.

ESAMINATO gli allegati, parti integranti e sostanziali del presente atto, qui di seguito elencati:

- ✓ la Relazione del Dirigente dell'Area Economico Finanziaria in merito alla salvaguardia degli equilibri di bilancio ai sensi dell'art. 193 del D. Lgs. n. 267/2000 – Relazione sulla salvaguardia degli equilibri, identificata come allegato “A”;
- ✓ la “Relazione illustrativa sullo stato di attuazione dei programmi 2021”, del DUP 2021-2023, identificata come allegato “B”, trasmessa dal Servizio pianificazione, controllo strategico raccolta dati, servizi generali e partecipate;
- ✓ le attestazioni dei Dirigenti delle Aree dell'ente sull'insussistenza di debiti fuori bilancio alla data del 31 maggio 2021, unite in un unico documento, identificato come allegato “C”;
- ✓ le attestazioni dei Dirigenti delle Aree dell'ente relative all'insussistenza di squilibri nella gestione dei residui alla data del 31.05.2021, unite in un unico documento, identificato come allegato “D”.

RIFERIMENTI NORMATIVI

RICHIAMATO:

- ✓ il Decreto Legislativo 18 agosto 2000 n. 267;
- ✓ il Decreto Legislativo 11 giugno 2011 n. 118 intitolato “*disposizioni in materia di armonizzazione dei sistemi contabili e degli schemi di bilancio delle Regioni, degli enti locali e dei loro organismi, a norma degli articoli 1 e 2 della legge 5 maggio 2009, n. 42*”;
- ✓ il Decreto Legislativo 10 agosto 2014 n. 126 intitolato “*disposizioni integrative e correttive del decreto legislativo 23 giugno 2011, n. 118, recante disposizioni in materia di armonizzazione dei sistemi contabili e degli schemi di bilancio delle Regioni, degli enti locali e dei loro organismi, a norma degli articoli 1 e 2 della legge 5 maggio 2009, n. 42.*”;
- ✓ Principio contabile allegato 4/1 al d.lgs. 118/2011 come modificato dal d.lgs. 126/2014 concernente la programmazione di bilancio;
- ✓ il vigente Statuto provinciale;
- ✓ il vigente Regolamento di Contabilità;
- ✓ la Legge 7 aprile 2014 n. 56, intitolata “*disposizioni sulle città metropolitane, sulle Province, sulle unioni e fusioni di Comuni*”, articolo 1 e comma 55 secondo, terzo e quarto periodo, in cui si dispone che “*Il consiglio è l'organo di indirizzo e controllo, propone all'assemblea lo statuto, approva regolamenti, piani, programmi; approva o adotta ogni altro atto ad esso sottoposto dal presidente della provincia; esercita le altre funzioni attribuite dallo statuto. Su proposta del presidente della provincia il consiglio adotta gli schemi di bilancio da sottoporre al parere dell'assemblea dei sindaci. A seguito del parere espresso dall'assemblea dei sindaci con i voti che rappresentino almeno un terzo dei comuni compresi nella provincia e la*

maggioranza della popolazione complessivamente residente, il consiglio approva in via definitiva i bilanci dell'ente";

- ✓ l'articolo 26 del vigente statuto della Provincia intitolato "Competenze del Consiglio";
- ✓ gli artt.34 e 34 bis del Regolamento del Consiglio Provinciale, modificato e approvato con deliberazione consiliare n.9 del 2020, in vigore dal 30 giugno 2020.

VISTO:

- ✓ l'art.73 del Decreto Legge 17 marzo 2020, n.18 "Misure di potenziamento del Servizio sanitario nazionale e di sostegno economico per famiglie, lavoratori e imprese connesse all'emergenza epidemiologica da COVID-19. (20G00034) (GU Serie Generale n.70 del 17-03-2020)" che prevede:
 1. *Al fine di contrastare e contenere la diffusione del virus COVID-19 e fino alla data di cessazione dello stato di emergenza deliberato dal Consiglio dei ministri il 31 gennaio 2020, i consigli dei comuni, delle province e delle città metropolitane e le giunte comunali, che non abbiano regolamentato modalità di svolgimento delle sedute in videoconferenza, possono riunirsi secondo tali modalità, nel rispetto di criteri di trasparenza e tracciabilità previamente fissati dal presidente del consiglio, ove previsto, o dal sindaco, purché siano individuati sistemi che consentano di identificare con certezza i partecipanti, sia assicurata la regolarità dello svolgimento delle sedute e vengano garantiti lo svolgimento delle funzioni di cui all'articolo 97 del decreto legislativo 18 agosto 2000, n.267, nonché adeguata pubblicità delle sedute, ove previsto, secondo le modalità individuate da ciascun ente;*
- ✓ il Decreto del Presidente n.28 del 26 marzo 2020 con cui sono state approvate le linee guida per lo svolgimento delle sedute deliberative del presidente e del consiglio della provincia di Mantova in modalità telematica, in attuazione dell'art.73 del decreto-legge n.,.18 del 17 marzo 2020;
- ✓ la legge n. 27 del 24 aprile 2020 di conversione del decreto legge 7 marzo 2020, n. 18 «Misure di potenziamento del servizio sanitario nazionale e di sostegno economico per famiglie, lavoratori e imprese connesse all'emergenza epidemiologica da covid-19»;
- ✓ il DPCM del 24 ottobre 2020 «Ulteriori disposizioni attuative del decreto-legge 25 marzo 2020, n. 19, convertito, con modificazioni, dalla legge 25 maggio 2020, n. 35, recante «Misure urgenti per fronteggiare l'emergenza epidemiologica da COVID-19», e del decreto-legge 16 maggio 2020, n. 33, convertito, con modificazioni, dalla legge 14 luglio 2020, n. 74, recante «Ulteriori misure urgenti per fronteggiare l'emergenza epidemiologica da COVID-19», art. 1, Comma 9 lettera o) in cui si dispone che "nell'ambito delle pubbliche amministrazioni le riunioni si svolgono in modalità a distanza, salvo la sussistenza di motivate ragioni";
- ✓ il decreto del Presidente del Consiglio dei Ministri del 3 novembre 2020, con il quale sono state adottate ulteriori misure di sicurezza per il contenimento del contagio sull'intero territorio nazionale.

SENTITO la Conferenza dei Capigruppo che ha preso in esame tutti i documenti summenzionati.

PARERI

VISTO il parere favorevole di regolarità istruttoria espresso dal Responsabile del Procedimento, Dr. Marco Milletti, incaricato di posizione organizzativa sul Servizio 'Contabilità, tributi e altre entrate – analisi gestione del debito', in base al provvedimento prot.n. 66222 del 14/12/2020.

ACQUISITO gli allegati pareri favorevoli espressi, ai sensi dell'art. 49 comma 1 del Testo Unico Enti Locali 267, intitolato "*pareri dei responsabili dei servizi*", dal Dirigente dell'Area 2 Economico Finanziaria, dr.ssa Camilla Arduini, che attesta la regolarità tecnica e contabile del presente atto.

MODALITA' DI SVOLGIMENTO DELLA SEDUTA

DATO ATTO che la seduta deliberativa si è svolta in modalità telematica mediante ricorso al servizio in cloud "Consigli Cloud" nel rispetto dell'art. 73 del decreto-legge N. 18 del 17 marzo 2020.

Tutto ciò premesso,
con votazione espressa nelle forme di legge, il cui esito viene di seguito riportato:

IL CONSIGLIO PROVINCIALE

Presenti 10, Votanti 7

Favorevoli: n. 7 Biancardi, Galeotti, Palazzi, Vincenzi, Zaltieri, Zibordi,
Malavasi

Contrari: n. 0

Astenuti: n. 3 Gorgati, Guardini, Sarasini

D E L I B E R A

1.DI PRENDERE ATTO, per le motivazioni in premessa, del permanere degli equilibri generali del Bilancio di Previsione 2021/2023, secondo il disposto dell'art. 193 del D. Lgs. n. 267/00, per il corrente esercizio e di non dover adottare alcuna misura per il ripristino del pareggio, come meglio evidenziato nella relazione del Dirigente dell'Area Economico Finanziaria, allegato "A" – Relazione sulla salvaguardia degli equilibri".

2.DI DARE ATTO che, alla data del 31/05/2021, non esistono debiti fuori bilancio non riconosciuti e non finanziati, come da attestazioni dei dirigenti delle Aree dell'ente, contenute negli allegati "C" (da "C1" a "C8") del presente provvedimento, con le precisazioni sopra esposte.

3.DI DARE ATTO che, alla data del 31/05/2021, non esistono squilibri nella gestione dei residui, come da attestazioni dei dirigenti delle Aree dell'ente, contenute negli allegati "D" (da "D1" a "D8") del presente atto.

4.DI PRENDERE ATTO della Relazione illustrativa sullo stato di attuazione dei programmi 2021 del DUP 2021-2023– allegato "B" del presente atto.

5.DI DARE ATTO, ai sensi dell'art.3, comma 4 della Legge 241/90 e successive modifiche ed integrazioni, che qualunque soggetto ritenga il presente atto amministrativo illegittimo e venga dallo stesso direttamente leso, può proporre ricorso innanzi al Tribunale Amministrativo Regionale di Brescia al quale è possibile presentare i propri rilievi entro e non oltre 60 giorni o in alternativa è possibile presentare ricorso straordinario al Presidente della Repubblica entro 120 giorni, entrambi i termini decorrenti dall'ultimo giorno di pubblicazione all'Albo pretorio.

ESTRATTO DEL VERBALE DELLA SEDUTA

Il Vice Presidente GALEOTTI dà la parola al Segretario Generale Dr.Maurizio Sacchi che illustra la proposta di deliberazione, come da verbale integrale che si riporta a parte.

Indi il Vice Presidente dichiara aperta la discussione e nessun Consigliere chiede di intervenire.

Letto, approvato e sottoscritto

IL SEGRETARIO GENERALE

Sacchi Maurizio

IL Vice PRESIDENTE

Galeotti Paolo

Documento informatico firmato digitalmente ai sensi dell'art. 21 del D.Lgs. n.82/2005 e successive modifiche e integrazioni

via principe amedeo, 30-32
46100 mantova
tel. 0376 204.700
www.provincia.mantova.it
monia.barbieri@provincia.mantova.it

Area 2 Economico
finanziaria - Istruzione
- Pari opportunità -
Funzioni delegate
Regione Lombardia



ALLEGATO AL CONTO CONSUNTIVO 2021

PROSPETTO AI SENSI DELL'ART. 41 C.1 DEL D.L. 66/2014

"A decorrere dall'esercizio finanziario 2014, alle relazioni dei bilanci consuntivi o di esercizio delle pubbliche amministrazioni, di cui all'art. 1, c.2 del decreto legislativo 30 marzo 2001, n. 165 è allegato un prospetto, sottoscritto dal rappresentante legale e dal responsabile finanziario, attestante l'importo dei pagamenti relativi a transazioni commerciali effettuati dopo la scadenza dei termini previsti dal D.Lgs. 9 ottobre 2002, n. 231, nonché l'indicatore annuale di tempestività dei pagamenti di cui all'art. 33 del D.Lgs. 14 marzo 2013, n. 33.

In caso di superamento dei predetti termini, le medesime relazioni indicano misure adottate o previste per consentire la tempestiva effettuazione dei pagamenti. L'organo di controllo di regolarità amministrativa e contabile verifica le attestazioni di cui al primo periodo, dandone atto nella propria relazione"

SEZIONE A

Importo dei pagamenti relativi a transazioni commerciali effettuati dopo la scadenza dei termini previsti dal D.Lgs. 9 ottobre 2002, n. 231

Euro 576.293,33

SEZIONE B

Indicatore annuale di tempestività dei pagamenti pubblicato ai sensi dell'art. 10 c.1 e c.3 del DPCM 22/09/2014, secondo le disposizioni di cui all'art. 33 del D.Lgs. 33/2013

-17 giorni

Il Dirigente dell'Area 2
Economico Finanziaria – Istruzione – Pari opportunità –
Funzioni delegate Regione Lombardia
Dott.ssa Camilla Arduini

Il Presidente
Carlo Bottani

*Relazione illustrativa
sullo stato di attuazione degli
obiettivi 2021*

INDICE

Obiettivo strategico 1. Promuovere lavoro e impresa	5
Obiettivo operativo 1C: Sviluppo del turismo mantovano	6
Obiettivo operativo 1D Politiche per l'occupazione	8
Obiettivo Strategico 2. Promuovere Persona, famiglia, comunità	14
Obiettivo Operativo 2A - Politiche di coesione sociale e di sostegno solidale	15
Obiettivo Operativo 2B - Politiche dei giovani.....	18
Obiettivo Operativo 2C - Promozione delle politiche di pari opportunità	19
Obiettivo Strategico 3 - Promuovere qualità del territorio, qualità della vita	21
Obiettivo Operativo 3A: Pianificazione del Territorio	23
Obiettivo Operativo 3B: Uso sostenibile dell'energia e valorizzazione delle fonti rinnovabili	24
Obiettivo Operativo 3C: Pianificazione della coltivazione di sostanze minerali di cava.....	25
Obiettivo Operativo 3D: Vigilanza ittico venatoria.....	26
Obiettivo Operativo 3F: Tutela Ambientale del Territorio.....	27
Obiettivo Operativo 3G: Valorizzazione delle Risorse ambientali.....	32
Obiettivo Operativo 3H: Protezione Civile.....	33
Obiettivo Strategico 4 - Promuovere Infrastrutture e Trasporti.....	36
Obiettivo Operativo 4A: Miglioramento della dotazione infrastrutturale e dell'accessibilità del Territorio Mantovano.....	38
Obiettivo Operativo 4B: Manutenzione stradale per la sicurezza.....	42
Obiettivo Operativo 4C: Promozione del trasporto pubblico locale, regolazione del trasporto privato e navigazione.....	44
Obiettivo Strategico 5 - Promuovere la Scuola.....	49
Obiettivo Operativo 5A: Politiche scolastiche e formative	50
Obiettivo Operativo 5B: Miglioramento della qualità degli edifici scolastici	53
Obiettivo Operativo 5C: Sostegno dell'attività motoria integrata nelle scuole e negli ambienti naturali.....	57
Obiettivo Strategico 6 - Promuovere Cultura e Saperi.....	58

Obiettivo Operativo 6A: Cultura ed identità dei territori.....	59
Obiettivo strategico 7. Promuovere amministrazione efficace, efficiente, trasparente.....	61
Obiettivo Operativo 7A: Efficienza amministrativa	62
Obiettivo Operativo 7B: Coordinamento e supporto enti	67
Obiettivo Operativo 7C: Sviluppo organizzativo e valorizzazione professionale del personale provinciale	71
Obiettivo Operativo 7D: Sistema Informativo Provinciale.....	72

Premessa

La presente relazione, allegata alla delibera di Consiglio di approvazione del Rendiconto sulla gestione 2021, analizza l'efficacia e l'efficienza dell'azione di governo. Essa ha lo scopo di supportare il Consiglio Provinciale nell'esercizio della sua funzione di controllo politico-amministrativo e, in particolare, di fornirgli gli elementi per valutare lo stato di attuazione del programma di governo dell'Ente. La relazione, strutturata secondo gli obiettivi strategici e operativi dell'albero della performance dell'ente, così come contenuti nel Documento unico di programmazione dell'ente 2021 - 2023, riassume le principali attività realizzate e i risultati conseguiti durante l'esercizio 2021.

Albero della performance dell'ente - Gli obiettivi strategici ed operativi

Obiettivo Strategico	cod. ob. operativo	Obiettivo operativo	...a seguito della riforma...
1. Promuovere Lavoro e impresa	1C	Sviluppo del turismo mantovano	Non fondamentale - confermato da legge regionale
	1D	Politiche per l'occupazione	Non fondamentale
2. Promuovere Persona, famiglia, comunità	2A	Politiche di coesione sociale e di sostegno solidale	Non fondamentale - confermato da legge regionale
	2B	Politiche dei giovani	Non fondamentale - confermato da legge regionale
	2C	Promozione delle politiche di pari opportunità	Fondamentale
3. Promuovere Qualità del territorio, qualità della vita	3A	Pianificazione del territorio	Fondamentale
	3B	Uso sostenibile dell'energia e valorizzazione delle fonti rinnovabili	Fondamentale
	3C	Pianificazione della coltivazione di sostanze minerali di cava	Fondamentale
	3D	Vigilanza ittico - venatoria	Non fondamentale - confermato da legge regionale
	3F	Tutela ambientale del territorio	Fondamentale
	3G	Valorizzazione delle risorse ambientali	Fondamentale
	3H	Protezione civile	Non fondamentale - confermato da legge regionale
4. Promuovere Infrastrutture e trasporti	4A	Miglioramento della dotazione infrastrutturale e dell'accessibilità del territorio mantovano	Fondamentale
	4B	Manutenzione stradale per la sicurezza	Fondamentale
	4C	Promozione del trasporto pubblico locale, regolazione del trasporto privato e navigazione	Fondamentale
5. Promuovere la Scuola	5A	Politiche scolastiche e formative	Fondamentale
	5B	Miglioramento della qualità degli edifici scolastici	Fondamentale
	5C	Sostegno dell'attività motoria integrata nelle scuole e negli ambienti naturali	Non fondamentale - confermato da legge regionale
6. Promuovere Cultura e saperi	6A	Cultura e identità dei territori	Non fondamentale - confermato da legge regionale
7. Promuovere Amministrazioni efficaci, efficienti, trasparenti	7A	Efficienza amministrativa	Trasversale
	7B	Coordinamento e supporto enti	Fondamentale
	7C	Sviluppo organizzativo e valorizzazione professionale del personale provinciale	Trasversale
	7D	Sistema informativo provinciale	Trasversale

Obiettivo strategico 1. Promuovere lavoro e impresa



La Provincia esercita un proprio ruolo nello sviluppo economico, favorendo lavoro e impresa attraverso:

- ✓ il potenziamento della comunicazione integrata dell'intero territorio mantovano puntando sulle nuove tecnologie digitali, al fine di attrarre turisti, arricchire l'offerta per prolungare la loro permanenza all'interno del territorio e aumentare il grado di soddisfazione e la fidelizzazione per incentivare il ritorno o per innescare meccanismi di passaparola positivo;
- ✓ la promozione delle politiche attive del lavoro al fine di favorire il consolidamento o il reinserimento occupazionale dei lavoratori e, al contempo, consentire il rafforzamento competitivo delle imprese lombarde rispetto ai reali fabbisogni di competenze e professionalità espressi dalle imprese e dai sistemi produttivi territoriali. Da segnalare in questo senso il "Documento Strategico per lo Sviluppo Locale - Patto per il Lavoro, la Coesione Sociale, la Crescita e la Competitività del Territorio", sottoscritto in data 25 novembre 2014 con Camera di Commercio, Parti Sociali, i Comuni sedi dei Distretti dei Piani di Zona;
- ✓ l'integrazione dei sistemi dell'istruzione, della formazione con il mondo produttivo, in uno sforzo comune in grado di dare risposte congrue all'emergenza occupazionale sia in termini di accesso al lavoro per i più giovani sia di mantenimento del lavoro per gli adulti;
- ✓ l'indizione delle sessioni d'esame per l'abilitazione alle professioni turistiche (Guida turistica, Accompagnatore turistico, Direttore di agenzia di viaggio) ai sensi della L.R.n. 27/2015 art. 50 e l'organizzazione di specifici percorsi formativi;
- ✓ il controllo e la vigilanza sull'acquisizione e mantenimento dei requisiti strutturali delle strutture ricettive alberghiere ai sensi della L.R. n. 27/2015 art. 40.

Obiettivo operativo 1C: Sviluppo del turismo mantovano

La legge regionale n. 27/2015 "Politiche regionali in materia di turismo e attrattività del territorio lombardo" riconosce le province come soggetti concorrenti allo sviluppo delle attività di promozione turistica integrata del territorio di competenza; le funzioni turistiche delegate alle province contribuiscono quindi alla realizzazione delle linee d'indirizzo e delle strategie indicate nel piano turistico triennale 2020-2022 di promozione e attrattività del territorio lombardo di Regione Lombardia.

Le azioni che il Servizio Turismo ha realizzato nel 2021 sono state quindi coerenti con le linee di indirizzo contenute della legge regionale n. 27/2015 finalizzate al perseguimento di una strategia territoriale per realizzare una promozione turistica integrata, attraverso la condivisione ed il supporto ai progetti e alle azioni degli attori locali, anche in stretto rapporto col Servizio Progetti Speciali ed Europei che supporta le progettualità più significative dell'Ente.

Particolare attenzione è stata accordata all'insieme dei soggetti del sistema dell'accoglienza (imprese e operatori turistici, enti pubblici, pro loco e associazioni). A tal riguardo si menzionano le collaborazioni col Comune di Mantova (Accordo di collaborazione per la gestione dell'Infopoint In Lombardia), la Camera di Commercio di Mantova e il Consorzio dei Comuni dell'Oltrepò mantovano, entrambi partners del progetto "Terre di Mantova: cultura da vivere, natura da scoprire", finanziato da Regione Lombardia.

Col Comune di Mantova è in essere un accordo di collaborazione per la gestione del servizio di Informazione e Accoglienza Turistica dell'Infopoint "#In Lombardia" collocato presso il Palazzo della Cervetta. La Legge regionale 27/2015 ha ampliato la competenza dei punti di informazione turistica, ne ha uniformato l'immagine grafica per costituire una rete informativa regionale omogenea e integrata con servizi culturali, in grado di promuovere al meglio le aree turistiche e soddisfare le esigenze dei turisti.

A tal riguardo si è consolidata la collaborazione anche con i comuni e le realtà pubblico/privato gestori di punti di informazione turistica dei poli turistici del Mantovano (Sabbioneta, Castel Goffredo, Ostiglia, Asola e San Benedetto Po).

Nel 2021 il progetto "Terre di Mantova: cultura da vivere, natura da scoprire" è stato concluso con esiti significativi per il territorio provinciale che ha beneficiato complessivamente del restyling grafico del portale del turismo mantovano www.turismo.mantova.it.

E' stata avviata inoltre un'attività di sperimentazione per la costituzione di una redazione territoriale per l'aggiornamento del suddetto portale col il Consorzio dei Comuni dell'Oltrepò Mantovano.

La Provincia di Mantova, nel 2021, ha collaborato al programma regionale di regolamentazione e controllo delle imprese turistiche lombarde, attuando le procedure per la verifica e la vigilanza dei requisiti e degli standard di qualità delle imprese turistiche ricettive alberghiere ed extra-alberghiere., disciplinati dalla legge Regionale n. 27/2015, art. 6, per favorire la crescita della qualità dei servizi erogati dalle strutture turistiche e migliorare il sistema dell'accoglienza turistica.

A tal riguardo si è proceduto alla gestione delle funzioni delegate riferite a:

- classificazione delle strutture ricettive, sulla base dei requisiti previsti con regolamento della Giunta regionale e cura dei relativi elenchi da trasmettere mensilmente alla stessa, ai fini della validazione dei dati dell'Istituto nazionale di statistica (ISTAT);
- vigilanza e controllo sul mantenimento dei requisiti di classificazione;
- raccolta e trasmissione alla Regione dei dati statistici mensili sul movimento dei clienti nelle strutture ricettive, secondo criteri, termini e modalità definiti dalla Giunta regionale, nel rispetto degli indirizzi impartiti nell'ambito del sistema statistico regionale, nazionale ed europeo;
- comunicazioni concernenti le attrezzature e le tariffe delle strutture ricettive;
- raccolta e comunicazione delle segnalazioni dei turisti relativamente alle attrezzature e ai prezzi delle strutture ricettive.

Come ogni anno, la Provincia di Mantova ha realizzato l'Osservatorio Provinciale dei dati del flusso turistico relativi all'anno 2021 e strutturato un'attività formativa dedicata agli operatori turistici relativamente ai vincoli normativi in materia di comunicazione dei dati degli arrivi e presenze dei turisti.

Obiettivo operativo 1D Politiche per l'occupazione

Il D. Lgs. 150/2015 ha introdotto una nuova governance dei servizi per il lavoro, prevedendo la loro complessiva regionalizzazione e un ruolo di coordinamento nazionale in capo all'Agenda Nazionale per le politiche attive del Lavoro (ANPAL).

In Lombardia, per il recepimento delle novità introdotte dal D. Lgs. 150/2015 e dalla L. 205/2017, è stata approvata la legge regionale n.9/2018 "Modifiche alla Legge Regionale 28 settembre 2006, n. 22- Il Mercato del Lavoro in Lombardia" che demanda alla Regione le funzioni di indirizzo, programmazione e coordinamento in materia di Centri per l'Impiego compreso il collocamento mirato per i disabili.

Alle Province è stato invece delegato l'esercizio di funzioni relative a specifici procedimenti amministrativi (puntualmente elencati nell'allegato A del progetto di legge regionale, tra cui i procedimenti di gestione delle anagrafiche dei disoccupati e i procedimenti di erogazione di politiche attive, compreso l'assegnazione di ricollocazione) connessi alla gestione dei Centri per l'Impiego, compreso il collocamento mirato dei disabili di cui alla legge 68/1999.

La medesima legge ha previsto, altresì, la permanenza del personale nei ruoli delle Province con la precisazione che tale personale, in ragione della delega, non è considerato ai fini di quanto previsto dall'art. 1, comma 421, della Legge 190/2014.

In data 11 novembre 2019 è stata approvata la Delibera regionale n. 2389, di recepimento del Decreto Ministeriale n. 74/2019, avente ad oggetto "Approvazione del Piano regionale di Potenziamento dei Centri per l'Impiego". Dalla Regione Lombardia alla Provincia di Mantova erano stati assegnati nel 2019 € 3.163.997,94 e nel 2020 € 2.643.144,42 per il Potenziamento dei CPI.

Il Piano di potenziamento dei CPI è fondato sulla centralità dei servizi pubblici all'impiego che costituiscono l'infrastruttura primaria del mercato del lavoro e svolgono da sempre fondamentali compiti per l'integrazione attiva delle persone.

Il Piano prevede tre obiettivi:

1. potenziare il capitale umano dei servizi pubblici per l'impiego;
2. implementare un sistema di pianificazione, monitoraggio, controllo e valutazione delle risorse e dei risultati;
3. potenziare i sistemi informativi, l'interoperabilità e le infrastrutture.

Tra le linee di intervento previste per l'obiettivo 1) vi è l'organizzazione di concorsi al fine di inserire nuove risorse umane nei CPI in Lombardia.

Per il potenziamento dei CPI, Regione Lombardia ha quindi bandito i seguenti concorsi:

- Concorso pubblico unico, per esami, 736 posti cat. C a tempo indeterminato e 145 posti cat. C a tempo determinato, operatore mercato del lavoro;
- Concorso pubblico unico, per esami, 284 posti cat. D a tempo indeterminato e 49 posti cat. D a tempo determinato, specialista mercato e servizi per il lavoro;
- Concorso pubblico unico, per esami, 54 posti cat. C tecnico informatico;
- Concorso pubblico unico, per esami, 29 posti cat. D specialista informatico statistico.

Per la Provincia di Mantova sono previste complessivamente n. 84 unità.

Regione Lombardia ha terminato tutte le procedure concorsuali per il piano di potenziamento dei Centri per l'Impiego nel mese di agosto 2021. Per la Provincia di Mantova i posti messi a bando sono 84, così suddivisi:

- 1 D informatico/statistico
- 3 C informatici
- 48 C operatori mercato del lavoro

32 D specialisti mercato e servizi per il lavoro

Nel mese di maggio la Provincia ha assunto 1 D informatico/statistico e nel mese di settembre 1C informatico. Le successive assunzioni di operatori e specialisti di cat. C e D sono avvenute il 25 ottobre per potenziare immediatamente i Centri per l'Impiego di Suzzara e Castiglione, gravemente a corto d'organico. Nel mese di novembre sono state effettuate altre assunzioni, nello specifico il 10 novembre 10 unità di personale (5D,5C), il 29/11 altre 10 (5D,5C) e nel mese di dicembre è stata assunta un'ulteriore unità di personale.

Nel 2021 sono state quindi assunte n.27 unità di personale, le restanti saranno assunte nel 2022, rispettando i termini previsti da Regione Lombardia.

Tutto il personale assunto entro il 31/12/2021 è stato assegnato ai rispettivi uffici.

Il lavoro di adeguamento degli arredi e delle postazioni in tutti i CPI è stato seguito direttamente dal Servizio Lavoro in collaborazione con gli altri Servizi provinciali e ad oggi tutti i nuovi assunti sono stati dotati di una postazione dedicata, inclusi pc telefoni ed arredi. La collaborazione con gli altri servizi ha riguardato anche l'acquisto delle attrezzature informatiche e degli arredi e i lavori nei CPI, sia dal punto di vista di adeguamento infrastrutturale che informatico.

Nell'ambito dell'attuale organizzazione dei servizi al lavoro in Lombardia, la Provincia ha continuato ad esercitare le competenze in materia di mercato del lavoro definendo programmi attuativi degli indirizzi regionali, anche al fine di valorizzare le reti territoriali, quali espressione dei fabbisogni dei territori e luoghi privilegiati di programmazione partecipata per le politiche del lavoro.

Gli interventi da porre in campo sono stati dedicati alle seguenti attività:

- 1) riqualificazione dei lavoratori, sulla base dei servizi previsti dal D.Lgs.150/2015 e dalla legge 68/99, oltre ai dispositivi di politiche attive nazionali e regionali (tra cui rientrano Assegno di Ricollocazione, Dote Unica Lavoro e Garanzia Giovani). Le prese in carico di disoccupati nel rilascio della DID e nella sottoscrizione dei Patti di Servizio Personalizzati sono avvenute quotidianamente presso i CPI. Nel periodo 1 gennaio - 31 dicembre 2021 sono stati erogati n. 10.996 informazioni orientative di primo livello, 2.214 colloqui personalizzati e sono stati stipulati 3.371 Patti di Servizio Personalizzati. I dati comprendono i servizi erogati dai Navigator per le attività collegate al Reddito di Cittadinanza (RdC) e dal Collocamento Mirato a soggetti disabili, incluse le attività in smartworking e a distanza erogate in seguito all'emergenza epidemiologica COVID - 19;
- 2) gestione del Reddito di Cittadinanza, per tutte le fasi operative di competenza dei Centri per l'impiego. I Navigator hanno gestito le attività connesse al RdC tramite i sistemi informativi SINTESI (portale provinciale) e SIUL (portale regionale) ed hanno svolto le seguenti attività:
 - a. analisi elenchi beneficiari RdC;
 - b. convocazione telefoniche e via mail dei beneficiari di RdC;
 - c. accoglienza dei beneficiari RdC e descrizione del percorso;
 - d. acquisizione di tutte le informazioni previste dalla normativa e verifica delle condizioni di esonero/esclusione del beneficiario e degli altri componenti il nucleo familiare;
 - e. verifica e supporto al rilascio DID (dichiarazione di immediata disponibilità al lavoro);
 - f. aggiornamento della scheda anagrafica dei beneficiari RdC;

- g. presa in carico dei beneficiari RdC tramite elaborazione e sottoscrizione del Patto diservizio/Patto per il lavoro;
- h. erogazione primo colloquio di orientamento e aggiornamento della scheda professionale dei beneficiari di RdC;
- i. scouting richieste di personale presso le aziende del territorio;
- j. segnalazione dei beneficiari di RdC al servizio di preselezione CPI
- k. da gennaio a dicembre 2021 sono stati convocati 2.370 beneficiari, di cui 400 esclusi e 147 esonerati. Sono stati sottoscritti 950 Patti di servizio/Patti per il lavoro ed erogati 586 colloqui. Nel corso del 2021 i Navigator hanno inoltre contattato 3.390 aziende nell'ambito di una mappatura sui fabbisogni occupazionali in provincia di Mantova. Le aziende che hanno posizioni lavorative scoperte risultano essere 79, per un totale di 39 vacancy aperte con i CPI, che hanno portato a segnalare alle aziende 45 beneficiari di Reddito di Cittadinanza per successive 9 assunzioni. Tuttavia, ai fini della valutazione del progetto in questione e dell'attività dei Navigator, non può non tenersi conto di alcuni fattori, tra cui:
 - ✓ i risultati occupazionali sono stati condizionati in larga parte dall'emergenza epidemiologica tutt'ora in corso e dalla contingenza economica attuale, oltre che da un target di beneficiari privi di mezzi e profili professionali non appetibili;
 - ✓ la misura stessa del Reddito di Cittadinanza su scala nazionale si è rivelata infatti inefficiente per quanto riguarda l'ambito delle politiche attive del lavoro (v. ad es. Relazione del Comitato Scientifico per la valutazione del Reddito di cittadinanza e Deliberazione Corte dei Conti n. 16/2021 "Funzionamento dei centri per l'impiego nell'ottica dello sviluppo del mercato del lavoro") tant'è che sono state approvate sostanziali modifiche correttive all'impianto complessivo del RdC con la Legge di Bilancio 2022;
 - ✓ l'attività dei Navigator - quali collaboratori di Anpal Servizi S.p.A. - è risultata di difficile controllo in quanto non contrattualizzati direttamente dalla Provincia di Mantova.

Alla luce di questi fattori è evidente che i risultati del progetto a livello provinciale nell'ambito del Reddito di Cittadinanza - sia per quanto riguarda il numero dei beneficiari presi in carico sia per il numero di beneficiari che hanno trovato lavoro - siano in misura del tutto prevalente dipesi da contingenze esterne all'operato dei Centri per l'Impiego.

- 3) partecipazione in partenariato ai bandi locali e regionali finalizzati alla ricollocazione di lavoratori provenienti da aziende in crisi, oltre che dei disabili.
- 4) agevolazione dell'accesso dei giovani under 29 al mercato del lavoro, partecipando al programma Garanzia Giovani (GG) e accompagnamento al lavoro dei disoccupati over 29 attraverso il percorso regionale di politica attiva Dote Unica Lavoro (DUL); Nel corso del 2021, i CPI hanno attivato 25 doti sul programma Garanzia Giovani per una prenotazione di servizi pari ad € 66.404,00 e n. 20 doti sul programma Dote Unica Lavoro, con una prenotazione di servizi pari ad € 33.830,00. Nell'anno 2021, nell'ambito del programma Garanzia Giovani, sono stati richiesti a Regione Lombardia € 37.912,00 a fronte dei servizi erogati dai CPI e dei risultati ottenuti con l'attivazione e il buon esito di 17 percorsi di tirocinio extracurricolare e tramite la consulenza per la ricerca di impiego che ha portato a 18 inserimenti lavorativi di giovani (15 con contratto di apprendistato, 2 a tempo determinato di 6 mesi, 1 a tempo determinato 12 mesi). Inoltre sono stati richiesti a Regione Lombardia € 13.534,50 nell'ambito di Dote Unica Lavoro a fronte dei servizi di orientamento e di accompagnamento al lavoro e di 7 inserimenti lavorativi di persone in fascia 3 e 4, vale a dire

- con maggiori difficoltà di inserimento nel mercato del lavoro (4 con contratto a tempo determinato, 2 a tempo indeterminato e 1 con contratto di apprendistato);
- 5) supporto alle famiglie, anche tramite interventi integrati, che fronteggiano la sfida legata al passaggio tra scuola e lavoro dei propri ragazzi con disabilità o in condizione di disagio. A tale scopo si colloca la realizzazione del progetto "Welfare, scuola e famiglia", finanziato dalla Fondazione Cariverona. Nel mese di settembre 2021, in concomitanza con l'avvio dell'anno scolastico, sono stati attivati tutti i tre bandi previsti dal progetto, con scadenza giugno 2022. Le attività sono conseguentemente in corso;
 - 6) mantenimento del ruolo attivo di supporto dell'Osservatorio sul Mercato del Lavoro, per disporre di una visione completa e omogenea delle azioni svolte e dei destinatari coinvolti, ma anche di ricerche tematiche sulla base delle sperimentazioni avviate sul territorio. Dal 17 maggio è stata inserita un'unità di Cat. D, Informatico/Statistico, che è stata affiancata *on the job* nei mesi successivi. Di conseguenza nel 2021 le attività dell'Osservatorio si sono limitate alla raccolta dei dati per i singoli monitoraggi richiesti da Regione Lombardia, oltre a quelli richiesti dalla Provincia nell'ambito del Piano della Performance dell'Ente;
 - 7) programmazione e realizzazione delle azioni previste dal Piano Provinciale Disabili e dall'Avviso Dote Impresa nell'ambito del Collocamento Mirato. Nei primi sei mesi dell'anno sono state avviate le attività collegate al dispositivo Dote Impresa - annualità 2019 - 2020 relative a incentivi all'assunzione e contributi al tirocinio per persone con disabilità. Complessivamente sono stati stanziati € 540.000,00: € 72.000,00 per tirocini, € 218.000,00 per i tirocini collegati alle doti disabili e € 250.000,00 per incentivi all'assunzione. Sono stati inoltre stanziati ulteriori € 200.000,00 per incentivi al mantenimento lavorativo destinati ad aziende fino a 50 dipendenti al termine del ricorso degli ammortizzatori sociali (CIGO, CIGS, CIGD, FIS, Fondi Bilaterali) per motivi riconducibili al COVID-19. In data 22/06/2021 si è provveduto ad integrare le risorse finanziarie per un importo pari a € 195.486,99, frutto dell'economia di spesa derivata dalla chiusura della rendicontazione a Regione Lombardia del precedente avviso. Le risorse sono state quindi ripartite come segue: € 82.800,00 per tirocini, € 106.200,00 per i tirocini collegati alle doti disabili e € 546.487,00 per incentivi all'assunzione.

Da gennaio a dicembre 2021 sono pervenute sull'avviso complessivamente 155 domande ritenute finanziabili per importo di € 717.002,39 tra incentivi e sostegno all'indennità di tirocinio. Nello specifico 28 sono le domande di contributo ai tirocini realizzati perlopiù nell'ambito dell'Azione di Rete, per un importo complessivo pari a € 64.400,00; 42 sono le domande di contributo ai tirocini collegati alle doti disabili per un importo complessivo pari a € 106.200,00 e, infine, 82 sono le domande di incentivo all'assunzione per un importo totale pari a € 546.402,40. Nessuna domanda di incentivi risulta ancora pervenuta per quanto riguarda l'iniziativa promossa da Regione Lombardia a sostegno del mantenimento del posto di lavoro in fase POST Covid.

L'Avviso è stato prorogato sino al 31/03/2022 in un'ottica di continuità con il prossimo avviso e per sostenere i tirocini attivati nell'ambito dell'Azione di Rete (unica priorità per cui risultano ancora risorse a disposizione).

Pressoché contestualmente all'avvio di Dote Impresa 2019 - 2020, sono state avviate anche le attività collegate al Piano Disabili: sono state approvate 90 doti di cui 71 sono doti inserimento lavorativo e 19 doti mantenimento per una spesa totale di € 348.615,00. Le attività si sono concluse il 31/12/2021 e la rendicontazione è prevista entro il 31/03/2022.

L'Azione di rete è stata finanziata per un importo complessivo pari a € 230.000,00 che nel periodo gennaio - dicembre 2021 ha visto la presa in carico di 102 persone di cui 97 in fascia 3 e 4 (grandi fragilità) e 77 con almeno una disabilità psichica o intellettiva.

Il progetto "Promotrici 68" è stato finanziato anche nel 2021 da Regione Lombardia. Le due Promotrici 68 sul territorio mantovano hanno svolto nel periodo 1° gennaio - 31

dicembre 2021 - i propri interventi presso le aziende per far conoscere e divulgare le opportunità e gli strumenti connessi alla legge 68/99 e accompagnare le imprese nell'assolvimento dei relativi obblighi assuntivi. Nel 2021 le Promotrici hanno visitato n. 96 aziende del territorio soggette agli obblighi legge 68/99. Rispetto alle imprese intercettate dalle Promotrici 68 sono stati assunti con nulla osta n. 134 persone con disabilità su un totale di 346 nulla osta rilasciati nel corrispondente periodo dall'Ufficio. Le aziende, intercettate dalle Promotrici, hanno proceduto a 78 computi di personale dipendente su un totale di 122 rilasciati dall'Ufficio mentre 83 aziende hanno attivato una convenzione art.11 a seguito della visita aziendale su un totale di 197 convenzioni attivate dall'Ufficio. 77 preselezioni sono pervenute da aziende intercettate dalle Promotrici rispetto ad un totale di 179 istanze pervenute nel pari periodo e 36 risultano essere i parziali esoneri autorizzati dall'Ufficio da aziende intercettate dalle Promotrici su un totale di 72 rilasciati.

Sono stati analizzati dalle Promotrici 68 n. 963 prospetti informativi nel periodo indicato: oltre il 100% dell'obiettivo assegnato dalla Provincia di Mantova che alla data del 31.12.2021 aveva programmato l'analisi e la verifica di 330 prospetti informativi. Nella definizione del dato si è tenuto conto della necessità, a fronte dei cambiamenti intervenuti nelle posizioni aziendali ex lege 68-99, di ri-analizzare più volte lo stesso prospetto informativo.

Grazie al lavoro di analisi e approfondimento dei prospetti è stato possibile procedere alla formalizzazione di un elenco di aziende da pubblicare sul portale Sintesi della Provincia di Mantova composto da 190 aziende che consentirà alle persone con disabilità di autocandidarsi alle imprese del territorio.

È stato, inoltre, definito un elenco di aziende utile ai fini dell'avviamento d'ufficio da parte del Comitato Tecnico della Provincia di Mantova.

Parallelamente è stato individuato un elenco di aziende divenute ottemperanti ex lege 68/99 (in quanto ad es. non più soggette agli obblighi legge 68-99 oppure già ottemperanti o non più attive) pari a 71 imprese che ha consentito un aggiornamento della banca dati del Collocamento Mirato.

Le visite, a causa della pandemia Covid, nel periodo indicato sono state sostituite da contatti da remoto mediante videochiamate. A partire dal mese di maggio/giugno 2021 sono riprese le visite aziendali in presenza.

- 8) programmazione territoriale in materia di apprendistato professionalizzante, con particolare riferimento all'offerta pubblica della formazione mediante la gestione dell'apposito catalogo provinciale, anche tramite l'aggiornamento dei moduli formativi e degli operatori abilitati ad erogare la formazione sul territorio provinciale. Nei primi mesi del 2021 si sono concluse le attività formative collegate al Piano Apprendistato 2020.

In data 24/02/2021 ns. protocollo n.2021/10836 sono stati inviati i dati richiesti da Regione Lombardia per procedere con l'assegnazione del finanziamento annualità 2021.

Con decreto regionale n. 3652 del 17 marzo 2021 Regione Lombardia ha assegnato alla Provincia di Mantova, per il periodo formativo 2021-2022 la quota di € 114.788,10 di cui € 107.002,10 per le attività destinate alla formazione e i restanti € 7.786,00 per le azioni di sistema e accompagnamento alla programmazione. Con Determina n. 424 del 20 maggio 2021 la Provincia di Mantova ha quindi rifinanziato il Piano apprendistato provinciale per l'annualità 2021 per un importo complessivo pari a € 119.830,79 - di cui € 5.042,69 quali residui dei precedenti Decreti regionali e € 114.788,10

Il Piano 2021 è stato quindi avviato e le attività formative per l'annualità 2021 hanno impegnato risorse finanziarie per complessivi 116.786,00€ con un residuo stimato ad oggi pari a € 3.044,79, salvo eventuali riparametrazioni, di cui verrà chiesto a Regione Lombardia l'utilizzo per l'annualità 2022.

Con determina 759 del 29/09/2021 si è proceduto a impegnare i finanziamenti regionali assegnati per le azioni di sistema e accompagnamento alla programmazione affidando il

servizio di assistenza tecnica per il piano apprendistato 2021 ad ASF per complessivi € 7.786,00.

Inoltre è stata predisposta la rendicontazione/monitoraggio apprendistato professionalizzante art.44 D.Lgs.81/2015, collegate all'annualità 2020, e inviata a Regione Lombardia con nota prot.2021/56496 del 04/11/21.

- 9) consulenza alle imprese per l'inserimento lavorativo dei disoccupati e dei soggetti disabili in cerca di lavoro e per gli incentivi erogabili.
- 10) predisposizione di un piano d'interventi collegato al Piano di potenziamento dei CPI comprendente individuazione di nuove sedi dei CPI, manutenzione, anche straordinaria, delle attuali sedi dei CPI, acquisto di arredi ed attrezzature informatiche per le nuove assunzioni, nonché acquisizione di risorse umane temporanee nelle more dell'espletamento dei concorsi, sempre nella finalità del potenziamento dei Centri per l'Impiego. Sulla base di quanto stabilito dai provvedimenti già citati e dal raccordo con Regione Lombardia, la Provincia nel dicembre 2020 ha approvato un primo set di interventi per il potenziamento dei Centri per l'Impiego. Sono stati approvati 12 interventi, tra cui rientrano i lavori di riqualificazione del tetto e del front-office dell'immobile di via Don Maraglio, sede del CPI di Mantova, l'acquisto di arredi, webcam, sistemi di videoconferenza e attrezzature informatiche per i CPI oltre all'utilizzo di personale aggiuntivo da destinare ai CPI nelle more del perfezionamento delle procedure concorsuali. Successivamente, nei primi mesi del 2021, sono stati effettuati sopralluoghi in tutte le sedi dei CPI per la predisposizione delle postazioni del nuovo personale in arrivo e per il potenziamento delle connessioni e delle attrezzature informatiche. E' stato ipotizzato anche il potenziamento del punto di erogazione di servizi del CPI di Castiglione presso il Comune di Asola. In particolare, sono stati effettuati diversi sopralluoghi presso il CPI di Viadana per reperire nuovi spazi per l'ampliamento del CPI. Il CPI di Viadana infatti si amplierà tramite la disponibilità di locali adiacenti all'attuale sede sita, che tuttavia non saranno disponibili prima della fine del 2021. E' stata compiuta una visita presso il Comune di Ostiglia per verificare i lavori di ristrutturazione della nuova sede del CPI, che tuttavia non sarà operativa prima del mese di giugno 2022. Inoltre è stato avviato il progetto di fattibilità per la costruzione della nuova sede del CPI di Castiglione che sarà operativo presumibilmente nel 2022-2023. Infine è stato compiuto un intervento presso il CPI di Suzzara per l'adeguamento delle linee dati e il potenziamento degli arredi e delle strutture informatiche all'interno degli uffici. Per quanto riguarda la sede del CPI di Mantova è stato avviato e terminato nel 2021 il lavoro di riqualificazione del tetto dell'immobile e sono stati resi pienamente utilizzabili gli ambienti posti al secondo piano assegnati al personale dedicato alle funzioni del Centro per l'Impiego di Mantova. Il lavoro di adeguamento degli arredi e delle postazioni è stato seguito direttamente dal Servizio Lavoro in collaborazione con gli altri Servizi provinciali e tutti i nuovi assunti (in totale 27 unità) sono stati dotati di una postazione dedicata, inclusi pc telefoni ed arredi. La collaborazione con gli altri servizi ha riguardato anche l'acquisto delle attrezzature informatiche e degli arredi e i lavori nei CPI, sia dal punto di vista di adeguamento infrastrutturale che informatico.
- 11) Non è stato necessario collaborare direttamente con Regione Lombardia per la partecipazione alle sottocommissioni d'esame dei già menzionati concorsi, in quanto Regione Lombardia ha terminato in autonomia tutte procedure concorsuali per il piano di potenziamento dei Centri per l'Impiego nel mese di agosto 2021.

Obiettivo Strategico 2. Promuovere Persona, famiglia, comunità



La Provincia riconosce un proprio ruolo nell'ambito sociale e dei servizi alla persona, alla famiglia e alla comunità in forte sinergia con l'obiettivo strategico "promuovere il lavoro e fare impresa". In particolare, l'operato della Provincia passa attraverso:

- ✓ il sostegno e la promozione della persona, civico e professionale;
- ✓ la promozione dei processi d'interazione e inclusione sociale degli immigrati e delle minoranze linguistiche, oltre che l'educazione all'accoglienza e all'intercultura;
- ✓ la concertazione delle politiche giovanili a livello trasversale e multisettoriale, riconoscendo priorità ai temi del lavoro e dell'orientamento scolastico e professionale e, secondariamente, sulla cultura e sull'aggregazione giovanile;
- ✓ la promozione delle pari opportunità e il controllo dei fenomeni discriminatori in ambito occupazionale, con lo scopo d'incrementare l'occupazione femminile attraverso azioni di conciliazione e di riequilibrio tra vita e lavoro e azioni di responsabilità sociale di impresa, di assicurare pari accesso all'educazione e alla cultura, all'istruzione e alla formazione lungo tutto l'arco della vita attraverso la valorizzazione delle differenze di genere.

Obiettivo Operativo 2A - Politiche di coesione sociale e di sostegno solidale

Nel corso del 2021 è proseguito il progetto ex SPRAR (Sistema Protezione Richiedenti Asilo e Rifugiati) "ENEA Adulti ", ora denominato SAI "Sistema di Accoglienza e Integrazione", autorizzato dal Ministero dell'Interno fino al 31/12/2022, il cui ente capofila è il Consorzio Progetto Solidarietà- Distretto sociale di Mantova e a cui hanno aderito oltre alla Provincia di Mantova, il Piano di Zona di Guidizzolo e i Comuni di Asola, Castel Goffredo, Castiglione delle Stiviere, Curtatone, Guidizzolo, Mantova, Medole e San Giorgio di Mantova, costituendo una rete territoriale, che è insieme strumento e obiettivo del progetto, al fine di garantire una accoglienza integrata e diffusa sul territorio provinciale.

Nell'ambito del progetto, la Provincia di Mantova, ha garantito, nel corso del 2021, i servizi di formazione e di mediazione linguistico culturale tramite l'Azienda speciale For.Ma.

E' iniziata anche la collaborazione con Regione Lombardia e UPL per la promozione tra i Comuni dell'adozione dei Piani di Eliminazione delle Barriere Architettoniche (PEBA).

Regione Lombardia, infatti, con Deliberazione di Giunta regionale XI /4139 del 21/12/2020 ha approvato la predisposizione dei piani di eliminazione delle barriere architettoniche (PEBA) in conformità alla L.R. 6/89, come modificata dalla L.R. 14/2020, attraverso misure di sostegno economico ai comuni con popolazione fino a 5.000 abitanti. Tale Delibera di Giunta Regionale prevede l'attuazione della misura attraverso il coinvolgimento delle Province Lombarde e della Città Metropolitana di Milano nel quadro dell'intesa 2019-2021 tra Regione Lombardia, Upl e Province Lombarde approvata in data 3/07/2019.

La Provincia di Mantova ha, mediante Decreto Presidenziale n. 41 del 25/03/2021, preso atto dell'Accordo e avviato la partecipazione al progetto regionale.

Nel corso della prima parte dell'anno i funzionari provinciali hanno partecipato ai diversi webinar di formazione organizzati da Regione Lombardia, promuovendone la diffusione tra i comuni del territorio.

Su richiesta di Regione Lombardia è stato successivamente avviato un censimento dei comuni mantovani interessati all'approvazione dei PEBA e di quelli già dotati di questo strumento. A questo scopo, in data 17/06/2021, è stata inviata a tutti i Comuni la nota informativa con l'illustrazione delle attività in corso, la presentazione del Registro telematico regionale dei PEBA e la richiesta dei dati finalizzati al censimento. Dopo alcuni solleciti l'ufficio ha concluso il censimento registrando i dati pervenuti da n. 51 Comuni su 64, pari all'80%. L'esito del censimento è stato inviato a Regione Lombardia.

Nell'ultima parte dell'anno, a seguito dell'approvazione da parte della Giunta regionale della DGR n. 5555 del 23/11/2021, che stabilisce le Linee Guida per la redazione dei piani per l'accessibilità, usabilità, inclusione e benessere ambientale (PEBA) a cui devono attenersi i Comuni per la redazione/aggiornamento dei PEBA, è stato possibile per la Provincia approvare - con Determinazione dirigenziale n.1126 del 30/12/2021- l' "Avviso Pubblico per l'assegnazione di contributi regionali finalizzati alla redazione e all'aggiornamento dei Piani di Eliminazione delle Barriere Architettoniche (PEBA) per Comuni fino a 5.000 abitanti al 31/12/2019 del territorio della Provincia di Mantova". L'Avviso è stato inviato a tutti i Comuni e la scadenza per la presentazione delle domande di contributo è stata fissata per il 9 marzo 2022.

Per la completa conoscenza della tematica e delle iniziative regionali e provinciali a sostegno della redazione dei PEBA, è stata creata un'apposita sezione informativa sul sito internet della Provincia, nella sezione dedicata agli Enti - denominata "Piani Eliminazione Barriere Architettoniche - PEBA"

Per quanto riguarda la Consulta Territoriale della Legalità della Provincia di Mantova, istituita con Deliberazione di Giunta Provinciale n. 35 del 30 marzo 2015, nel primo mese del 2021 è stato sostituito un membro della Consulta in rappresentanza di Avviso Pubblico. A causa dell'emergenza

sanitaria per il COVID 19 la Consulta non ha potuto riunirsi in presenza, ma il Presidente Azzolino Ronconi ha comunque promosso delle attività da intraprendere da remoto.

Sono stati invitati, poi, i componenti a seguire due webinar di formazione promossi da Libera dal titolo "Dalla pedagogia mafiosa all'educazione civile" svoltosi in due giornate: il primo il 28 aprile e il secondo il 12 Maggio.

La Consulta è stata convocata in data 23 giugno, nella seduta è stata presentata ai componenti la nuova segretaria, si è fatto il punto della situazione e si sono verificate proposte progettuali per il prossimo futuro. Il Presidente ha informato che si stava impegnando per creare un evento in collaborazione con il Comune di Gazoldo degli Ippoliti all'interno della rassegna "Raccontiamoci le Mafie".

Grazie alla collaborazione con il Comune di Mantova il 28 settembre presso l'Aula Magna dell'Università di Mantova, si è svolto l'incontro "*Mafia e Covid: criticità e buone prassi*", al quale ha partecipato l'On. Paolo Lattanzio, coordinatore del XX Comitato Prevenzione e Repressione delle attività predatorie della criminalità organizzata durante l'emergenza sanitaria, che ha parlato del rapporto tra Covid e infiltrazioni mafiose. Hanno partecipato, portando un loro intervento per condividere pensieri e buone prassi per contrastare questo fenomeno, alcuni membri della Consulta in rappresentanza della CCIAA, degli Ordini Professionali, Associazioni Datoriali, Sindacati, ecc.

La Consulta è stata convocata in data 16 dicembre, per un'ultima seduta prima delle elezioni Provinciali. Il Presidente ha invitato pertanto tutti i presenti a riportare commenti e ad esprimersi sull'operato degli ultimi anni, molto condizionati dalla pandemia da Covid 19 e a dare indicazioni per il futuro.

Durante il 2021 è stata predisposta una Rassegna stampa riportante notizie sulla presenza di realtà e attività mafiose nel territorio mantovano. L'iniziativa è stata svolta in collaborazione con il Comune di Mantova ed è rivolta ai Componenti della Consulta Territoriale per la Legalità (organo della Provincia) e dell'Osservatorio Permanente sulla Legalità (organo del Comune).

Per quanto riguarda l'attività dell'Ufficio Terzo Settore l'anno 2021 ha portato notevoli cambiamenti nella gestione dei Registri del Volontariato.

Come previsto dall'art. 12 della L.R. 3/2008 la Provincia ha curato la tenuta delle Sezioni Provinciali del Registro Generale Regionale del Volontariato e del Registro Provinciale delle Associazioni effettuando nuove iscrizioni, cancellazioni e variazioni, operando sino a novembre sulla piattaforma regionale VoloAsso nel rispetto della normativa regionale.

Da novembre è diventato operativo il Registro Unico Nazionale del Terzo Settore (RUNTS) previsto dal D.lgs. 117/2017 Codice del Terzo Settore che ha sostituito i registri regionali. E' stata attivata la nuova piattaforma informatica che ha sostituito la piattaforma regionale VoloAsso per la gestione delle nuove istanze. A novembre è iniziata la procedura di trasmigrazione nel RUNTS dei dati delle associazioni iscritte nei vecchi registri regionali e nazionali e sono state prese in carico dall'ufficio competente le istanze di iscrizione presentate sulla nuova piattaforma RUNTS attivando le procedure introdotte dalla nuova normativa. La riforma del terzo settore prevista dal Dlgs 117/2017 ha avuto un notevole impatto sull'attività dell'ufficio provinciale a fronte delle numerose nuove tipologie di enti di cui si è dovuto far carico con le relative specifiche norme. Durante l'anno è stata costante l'attività di aggiornamento e formazione relativa agli adempimenti previsti dal nuovo Codice del Terzo Settore (Dlgs 117/2017 e s.m.i.). Diversi sono stati i webinar curati da InfoCamere, che ha progettato la piattaforma informatica, sia riguardo agli aspetti giuridici della riforma sia in particolare per illustrare le funzionalità del nuovo portale per la gestione del RUNTS. Diversi sono stati anche gli incontri da remoto curati da Regione Lombardia per illustrare l'organizzazione degli uffici, le competenze in capo alla Regione e alle Province, i finanziamenti per l'implementazione dell'ufficio Runts, nonché per fornire assistenza agli uffici provinciali cercando di rispondere ai numerosi quesiti che l'applicazione della normativa comporta. L'attività formativa non si è esaurita con gli incontri sopra menzionati ma ha comportato lo studio in autoformazione della corposa produzione normativa riguardante decreti applicativi, circolari e note ministeriali interpretative delle disposizioni contenute nel Codice del Terzo Settore.

E' stato aggiornato il sito web della Provincia con l'inserimento della recente normativa e con informative rivolte alle associazioni riguardanti le procedure da seguire per l'iscrizione, la cancellazione e la variazione.

E' stato stipulato un accordo di collaborazione tra la Provincia e il Centro di Servizio per il Volontariato di Mantova per le annualità 2022 -2023 finalizzato ad approfondire attraverso percorsi formativi i variegati aspetti tecnico giuridici riguardanti la gestione del RUNTS.

Ai fini di implementare il Registro Unico Nazionale del Terzo Settore l'ufficio ha proceduto alla verifica dei requisiti di conformità al Codice del Terzo Settore di parte delle oltre 800 associazioni trasigrate dai registri regionali e nazionali per consolidarne l'iscrizione nel nuovo Registro.

Obiettivo Operativo 2B - Politiche dei giovani

Con riferimento all'obiettivo operativo 2B si rileva quanto segue in merito al relativo stato di attuazione.

La Provincia nel corso del 2021 ha proseguito nel supporto alla Rete territoriale provinciale per le politiche giovanili, integrando gli interventi avviati dalla rete dei Servizi Informagiovani con la programmazione delle politiche scolastiche.

La Provincia ha aderito inoltre, in qualità di partner, al progetto IN&UP, promosso dal Comune di Suzzara in partnership, oltre che con la Provincia, con l'Azienda Speciale FOR.MA., l'Azienda Speciale PromoImpresa BorsaMerci, l'Istituto Superiore Manzoni e la Cooperativa Alce Nero.

Gli obiettivi del progetto sono: offrire servizi integrati di orientamento al lavoro e sostegno nei periodi di transizione, per i giovani dai 16 ai 25 anni, favorire nei giovani l'acquisizione e la valorizzazione di soft skills e di nuove competenze, sostenere l'autonomia e la partecipazione attiva dei giovani alla vita del territorio, valorizzare e implementare la rete dei servizi esistenti rivolti ai giovani.

La rete provinciale Informagiovani ha collaborato attivamente con la Provincia per la realizzazione dell'evento Informailfuturo 2021, evento sull'orientamento rivolto agli studenti in uscita dalla scuola secondarie di primo grado e ai loro genitori, svoltosi nei mesi di novembre e dicembre.

Obiettivo Operativo 2C - Promozione delle politiche di pari opportunità

Con riferimento all'obiettivo operativo 2C si rileva quanto segue in merito al relativo stato di attuazione.

La Provincia di Mantova nel corso del 2021 ha consolidato il rapporto di collaborazione con gli organismi di parità istituiti a livello locale condividendo azioni positive sui temi della parità.

La Provincia è ente aderente alla Rete Territoriale di Conciliazione con capofila ATS Val Padana, partecipa alla Conferenza degli enti aderenti (CEA) che adotta le strategie locali e ha collaborato alla stesura del Piano Territoriale per la Conciliazione 2020-23.

La Provincia, nell'ambito del nuovo Piano Territoriale, ha quindi confermato, in qualità di partner della precedente Alleanza, anche per l'anno 2021 la partecipazione all'Alleanza Territoriale per la realizzazione del Progetto "Smart Companies 3.0 - Lo Smart working: dalla tutela della sicurezza al rilancio del business" ai sensi della DGR 2398/2019 dell'11/11/2019 "Politiche di conciliazione dei tempi di vita con i tempi lavorativi: approvazione linee guida per la definizione dei piani territoriali 2020-2023" che la capofila Camera di Commercio di Mantova ha candidato sulla Manifestazione di interesse dell'ATS Val Padana.

Per quanto riguarda la Commissione Pari Opportunità, istituita con deliberazione n. 19 del 16/04/2019, dopo la sostituzione di un componente, hanno avuto inizio i lavori della stessa. Nella prima seduta di febbraio si è provveduto a nominare un Presidente e un Vicepresidente, si è permesso ai componenti di conoscersi e di programmare le iniziative in vista della Giornata Internazionale della Donna e le attività future. Nel mese di aprile si è tenuto un secondo incontro nel quale i membri della Commissione hanno deciso di lavorare sui dati occupazionali relativi alla crisi portata dalla pandemia e di organizzare un evento informativo sul Family Act.

La Commissione è stata convocata l'11 ottobre; nella seduta, grazie anche alla partecipazione del Comune di Mantova (capofila del Tavolo antiviolenza), si è presentato ai componenti il nuovo protocollo Antiviolenza adottato dal Tavolo interistituzionale che vede come partecipanti, tra gli altri, la Provincia di Mantova e la Consigliera di Parità della Provincia di Mantova. Si è discusso infine circa le progettualità per la giornata del 25 novembre

In occasione della "Giornata Internazionale della donna" che si celebra ogni 8 marzo la Provincia di Mantova e la Consigliera di Parità hanno promosso una lezione on line sul linguaggio di genere attraverso l'utilizzo della piattaforma edu.ltomantova.it. Il modulo è stato rivolto al corpo docente, a tutto il personale che a vario titolo opera nei luoghi educativi e a studenti e studentesse della scuola secondaria. L'obiettivo era quello di riflettere sulle discriminazioni di genere che possono inconsapevolmente essere agite sin dalla più tenera età attraverso il linguaggio e, soprattutto contribuire a contrastare le condizioni culturali e sociali che favoriscono la violenza sulle donne, i fenomeni di omofobia e di bullismo. Al modulo formativo si sono iscritte 100 persone, delle quali 74 erano studenti della scuola secondaria di secondo grado.

Grazie alla collaborazione con la Consigliera Provinciale di Parità e l'Azienda Speciale For.Ma in occasione della Giornata Internazionale contro la violenza sulle donne, che si celebra ogni 25 novembre, il 29 novembre presso il Cinema Mignon si è tenuta la proiezione del film "Credo in un solo padre", un film sulla violenza alle donne, basato su fatti realmente accaduti.

La Provincia ha proseguito la partecipazione al Tavolo interistituzionale di prevenzione e contrasto alla violenza di genere, promosso dal Comune di Mantova, il cui nuovo protocollo è stato adottato e sottoscritto il 28 ottobre.

Poiché le nomine della Consigliera di parità effettiva e del Consigliere di parità supplente risultavano scadute con Determinazione dirigenziale n. 581 del 13/07/2021 è stato approvato e pubblicato, come previsto dal D.Lgs. n. 198/2006 e s.m.i., l'Avviso pubblico di procedura comparativa per la designazione del/la Consigliere/a di parità effettivo/a e del/la Consigliere/a di parità supplente. Allo scadere del termine per la presentazione delle domande si è proceduto alla nomina della Commissione, che si è riunita in data 12 ottobre per l'esame delle domande e in data

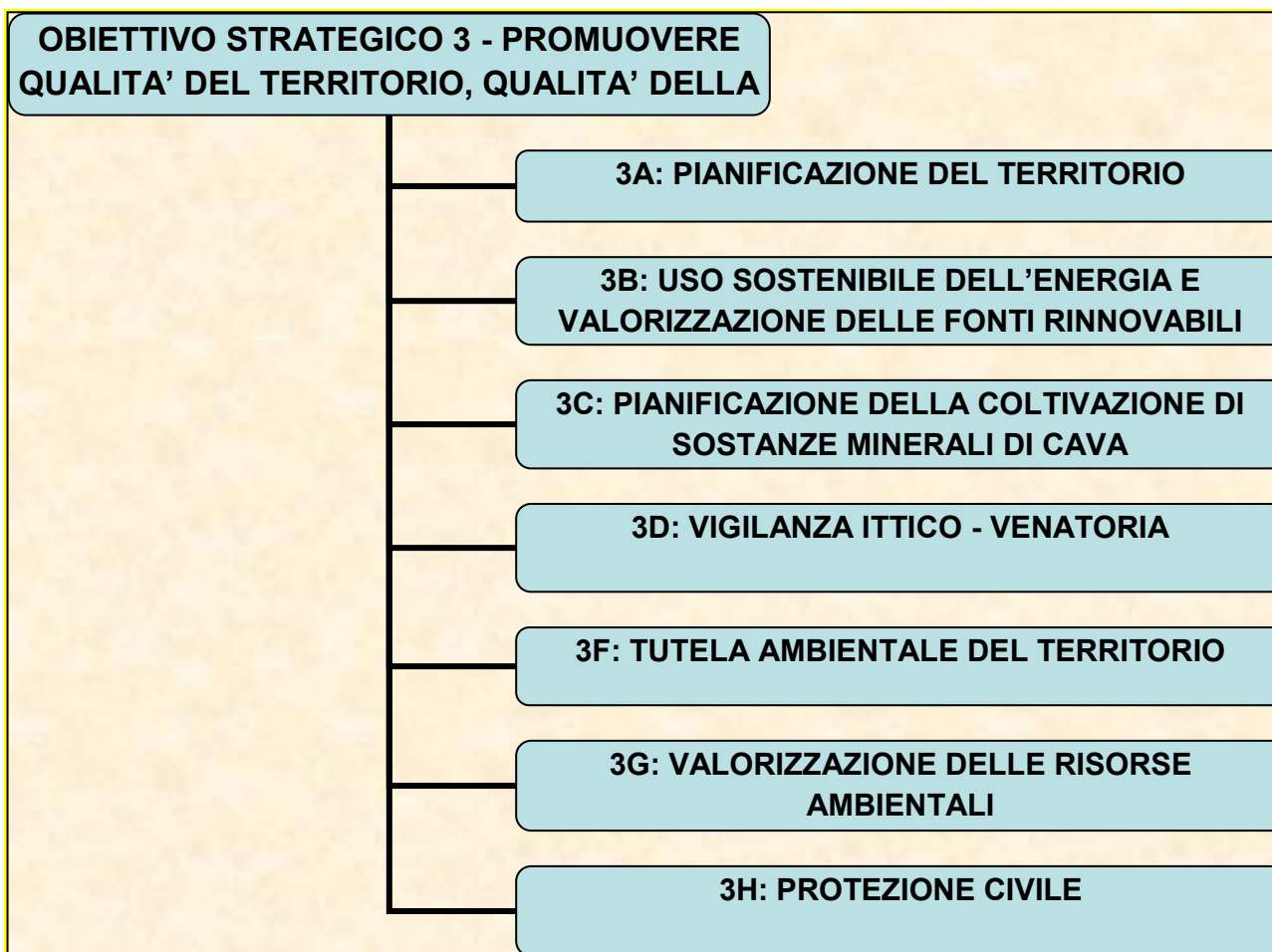
27 ottobre per i colloqui con le candidate. L'esito dell'istruttoria di selezione è stato inviato al Presidente della Provincia che a sua volta ha inviato il relativo decreto al Ministero del Lavoro e delle Politiche sociali per la nomina di competenza.

L'ufficio della Consigliera di Parità effettiva provinciale ha garantito un presidio di contrasto alle discriminazioni di genere nell'accesso al lavoro e nella promozione delle pari opportunità.

L'Ufficio ha fornito accoglienza e supporto a lavoratrici/lavoratori che si sono presentate/i per denunciare comportamenti discriminatori nei loro confronti, con un percorso diversificato a seconda della tipologia. I casi sono stati trattati con procedura informale che ha dato esito positivo.

L'ufficio ha seguito anche la parte amministrativa delle attività della Consigliera e ha sostenuto vari convegni sulle tematiche discriminatorie, organizzati in collaborazione con altri enti.

Obiettivo Strategico 3 - Promuovere qualità del territorio, qualità della vita



La Provincia individua i principi ispiratori della propria azione di governo del territorio nella sostenibilità e responsabilità sociale, trasparenza e fruibilità, salvaguardia dell'ambiente e del territorio, collegamento con il mondo. Sulla base di questi principi, l'indirizzo strategico viene declinato nei seguenti obiettivi:

- ✓ attuazione e gestione della pianificazione territoriale secondo logiche concertative miranti a salvaguardare il territorio, ridurre il consumo di suolo, riqualificare i sistemi urbani esistenti, sperimentare l'applicazione di strumenti innovativi della perequazione urbanistica e territoriale, al fine di migliorare il rapporto pubblico - privato nella trasformazione del territorio;
- ✓ attivazione e sostegno di politiche energetiche basate sull'utilizzo delle fonti rinnovabili, anche attraverso il rafforzamento della società partecipata Agire, come strumento privilegiato per la diffusione di informazioni e conoscenza e come sostegno verso lo sviluppo di PMI del settore;
- ✓ pianificazione e regolazione della coltivazione di sostanze minerali di cava nella logica della sostenibilità ambientale, economica e sociale, considerando la necessità di soddisfare il fabbisogno di inerti quale risorsa finita, anche incrementando l'utilizzo di materiali riciclati in edilizia e opere pubbliche.
- ✓ attivazione di politiche di tutela ambientale del territorio, con particolare riguardo alla qualità delle risorse ambientali aria, acqua, suolo, alla produzione di rifiuti, alle connesse attività autorizzative, di regolazione e di controllo dell'Ente;
- ✓ valorizzazione delle risorse ambientali, attraverso la tutela delle aree di interesse

naturalistico, la rinaturazione e riqualificazione delle aree degradate, per una conservazione della biodiversità quale cardine dello sviluppo, la valorizzazione delle ZPS in gestione, la promozione e valorizzazione dei parchi regionali e dei parchi locali di interesse sovracomunale, il contributo allo sviluppo della rete ecologica regionale;

- ✓ attuazione delle politiche di tutela ambientale attraverso il potenziamento della Colonna Mobile Provinciale di Protezione civile, l'aggiornamento degli strumenti programmatori di Prevenzione e Protezione, i piani di emergenza per il rischio industriale e da trasporto di sostanze pericolose;
- ✓ tutela delle risorse ambientali attraverso il consolidamento della vigilanza ittico-venatoria, in una logica di coordinamento con le funzioni trasferite dalla l.r. 19/2015, e di coinvolgimento e collaborazione con le associazioni piscatorie e la Consulta provinciale.

Obiettivo Operativo 3A: Pianificazione del Territorio

Rispetto alle funzioni provinciali in materia di pianificazione del territorio, si rileva quanto segue in merito allo stato di attuazione dei progetti e delle attività in corso:

Adeguamento del PTCP al PTR in attuazione della LR 31/2014 sul consumo di suolo: l'attività di adeguamento del PTCP è stata avviata formalmente con Decreto Presidenziale n.38 del 11/04/2019; sono quindi iniziate le attività di analisi ed elaborazione dati, per definire la soglia di riduzione di consumo di suolo a livello comunale, a partire da quelli forniti da Regione Lombardia. Tale attività è stata svolta internamente al Servizio Pianificazione Territoriale, Attività Estrattive, Vigilanza Ittico Venatoria e in particolare le prime elaborazioni per singolo Comune sono state pubblicate sul sito della Provincia nella pagina dedicata al PTCP. Sono inoltre stati avviati due tavoli di confronto interni relativi al tema delle infrastrutture strategiche e a quello, condiviso con il Comune di Mantova, per la definizione di un Masterplan che interessa la rigenerazione territoriale dell'area produttiva a est di Mantova e del Sito Inquinato di Interesse Nazionale "Laghi di Mantova - Polo Chimico".

Nel corso del 2020 è continuata l'attività di "costruzione" del piano e in particolare sono stati sviluppati e conclusi gli adeguamenti sul consumo di suolo e sulle infrastrutture strategiche, approvati con delibera di Consiglio Provinciale n.37 del 02/11/2020 avente ad oggetto: *Adeguamento del PTCP al PTR (LR 31/2014): Approvazione dei documenti di indirizzo relativi alla riduzione del consumo di suolo e alla definizione del quadro infrastrutturale strategico*. E' stata inoltre elaborata una prima proposta del Masterplan, anch'essa avallata da una delibera del Consiglio Provinciale, n. 38 del 02/11/2020: *Preso d'atto della proposta di "Masterplan per la programmazione e rigenerazione territoriale del polo produttivo di livello provinciale di Mantova est e del Sito Inquinato di interesse Nazionale - Laghi di Mantova e polo chimico"*

Supporto agli enti locali: si mantiene costante l'attività di informazione e supporto ai Comuni in materia di urbanistica e paesaggio. Inoltre continua il confronto con i singoli comuni sui dati relativi al consumo di suolo inseriti nei PGT funzionali alla predisposizione dell'adeguamento del PTCP.

Valutazioni di compatibilità al PTCP dei piani comunali (PGT), di altri piani e progetti, nonché espressione di pareri nei procedimenti di VAS e di VIA: le richieste pervenute in merito a valutazioni di compatibilità al PTCP sono in calo rispetto al 2019, in ragione della prossima approvazione del nuovo PTCP (molti Comuni stanno rimandando l'adeguamento dei propri PGT a seguito dell'approvazione del PTCP). Altri procedimenti in corso: nuovo Piano Cave, SIN, Via e VAS, hanno comportato valutazioni territoriali specifiche.

Gestione delle funzioni delegate in materia paesaggistica: le autorizzazioni paesaggistiche e i pareri paesistici rilasciati mantengono l'andamento degli anni precedenti. Particolare impegno e attenzione sono stati dedicati alle procedure sanzionatorie conseguenti agli accertamenti di compatibilità paesaggistica rilasciati per l'attivazione degli impianti della "Cartiera Villa Lagarina" a Mantova.

Potenziamento del Sistema Informativo Territoriale integrato per la pianificazione territoriale: le attività sono partite contestualmente all'avvio del procedimento per l'adeguamento del PTCP al PTR.

Obiettivo Operativo 3B: Uso sostenibile dell'energia e valorizzazione delle fonti rinnovabili

Le competenze e le attività in materia di impianti termici e fonti energetiche rinnovabili sono state attuate sviluppando le seguenti azioni:

1. organizzazione e attivazione del **servizio di verifica e controllo sugli impianti termici**, per adempiere alle funzioni trasferite e delegate, in particolare quelle per i controlli sul rendimento energetico degli impianti termici ex legge 10/91, DPR 412/99 e 551/99, d.lgs. 192/05 e deliberazioni di Regione Lombardia.

Il servizio è affidato ad AGIRE S.r.l. dall'anno 2017, con contratto di durata decennale. AGIRE gestisce, per conto della Provincia, il servizio sull'intero territorio provinciale, comprensivo anche del Comune di Mantova, con cui è stata sottoscritta apposita convenzione nell'agosto 2020. Con Determinazione n. 183 del 01/03/2021 del competente Dirigente dell'Area tutela a valorizzazione dell'ambiente è stata definitivamente approvato il **contratto di concessione e relativo disciplinare tecnico, con valenza dalla stagione termica 2020-2021 e fino alla scadenza della stagione termica 2026-2027;**

Dalla **stagione termica 2020-2021** il numero minimo di controlli è stato incrementato ed è così fissato: **4570 ispezioni in situ, di cui 570 sul territorio del Comune di Mantova, 3.040 accertamenti documentali, di cui 380 sul territorio del Comune di Mantova.**

La **campagna ispettiva per l'anno termico 2020-2021** si è conclusa, a causa dello stato di emergenza da COVID-19, il 31/12/2021.

AGIRE s.r.l. ha trasmesso in data 14/02/2022 il report finale delle attività svolte:

- 4.627 ispezioni in situ sul territorio provinciale, di cui 570 sul territorio del Comune di Mantova, rispetto al totale di 4.570;
- 3.024 accertamenti documentali, di cui 380 sul territorio del Comune di Mantova, rispetto al totale di 3.040; (la mancata effettuazione di 16 accertamenti documentali è compensata dall'effettuazione di 57 ispezioni in situ)
- predisposizione dei verbali di accertamento relativi ai controlli effettuati;
-

AGIRE riconosce alla Provincia un **canone concessorio**, il cui importo è modulato in funzione del contributo regionale percepito. **Per la stagione termica 2020-2021 AGIRE s.r.l. ha riconosciuto alla Provincia un canone pari a € 42.416,99.**

2. realizzazione e supporto progetti FER anche in collaborazione con altri Enti, con particolare riferimento allo sviluppo conclusivo **Progetto Fo.R.Agri** e relativi interventi previsti:

- bando Poli Bioenergetici: la restituzione del fondo rotativo sta proseguendo regolarmente per l'impianto Agri Energia.
- in seguito all'accordo con Regione Lombardia per l'utilizzo dei fondi rimanenti, pari a Euro 258.886,01, con Determinazione n. 634 del 02/10/2020 è stato approvato il **Bando per l'erogazione di incentivo ai cittadini finalizzato alla sostituzione di generatori a biomassa** ed impegnate le risorse finanziarie. Con Determinazione 942 del 18/12/2020 è stato affidato alla società in house providing A.G.I.R.E il servizio di supporto tecnico-amministrativo, comprensivo di tutte le attività finalizzate all'attuazione del Bando, rivolto ai cittadini del territorio della Provincia di Mantova.

Il progetto si è regolarmente concluso il 31/11/2021:

- Ottobre 2021: **si è conclusa l'erogazione ai cittadini dei contributi per l'importo totale a disposizione del progetto pari a € 236.926,01**
- Novembre 2021: è stato liquidato il saldo alla società AGIRE per il servizio di supporto tecnico svolto e si è verificata l'avvenuta erogazione, da parte di Regione Lombardia, del saldo del finanziamento previsto, ad avvenuta rendicontazione di tutte le attività svolte.

Obiettivo Operativo 3C: Pianificazione della coltivazione di sostanze minerali di cava

Rispetto alle funzioni provinciali in materia di attività estrattive, si rileva quanto segue in merito allo stato di attuazione dei progetti e delle attività in corso.

- **Approvazione regionale del nuovo Piano Cave Provinciale:** il lungo percorso di approvazione regionale del Piano Cave è proseguito anche nel 2020 arrivando prima alla conclusione del procedimento tecnico, con la valutazione favorevole conclusiva da parte del Comitato Tecnico Regionale e poi con la delibera di Giunta Regionale n. 4108 del 21/12/2020 avente ad oggetto: *Trasmissione al Consiglio Regionale della proposta di Nuovo Piano Cave della Provincia di Mantova - settori merceologici della sabbia-ghiaia e argilla - art. 8 della LR. 8 agosto 1998, n. 14.* La Provincia ha affiancato gli uffici regionali offrendo un costante supporto tecnico.

- **Gestione delle funzioni delegate in materia di autorizzazione:** le autorizzazioni rilasciate mantengono l'andamento degli ultimi anni.

- **Vigilanza e controllo in materia di Attività Estrattiva e Polizia mineraria:** le attività di sopralluogo e controllo delle attività in corso sono state ulteriormente implementate nel 2020, anche a seguito dell'acquisto di nuove attrezzature tecnologiche e informatiche (stazione GNSS e drone per rilievi di cava).

- **Monitoraggio e aggiornamento catasto cave e banche dati attività estrattive:** sono state effettuate le attività previste di aggiornamento dati e di compilazione schede Istat.

- **Supporto ai comuni:** è stata sviluppata una consistente attività di informazione e supporto.

Obiettivo Operativo 3D: Vigilanza ittico venatoria

Rispetto alle funzioni provinciali in materia di vigilanza ittico - venatoria, si rileva quanto segue in merito allo stato di attuazione dei progetti e delle attività in corso.

-Nel settembre 2021 è stata predisposta la proposta di revisione del Piano provinciale di contenimento ed eradicazione della nutria per il triennio 2021-2023, sulla base del nuovo Piano regionale, approvato nell'agosto 2021. È in corso un confronto con ISPRA e Regione Lombardia per la definizione dei contenuti, anche alla luce della recente approvazione del nuovo Piano nazionale di contenimento ed eradicazione della nutria. Sono proseguite, nel corso dell'anno 2021, le attività previste dal piano provinciale triennale vigente (2018 - 2020) che rimane valido nelle more dell'approvazione del nuovo piano triennale. Sul territorio provinciale sono state prelevate in totale 69.852,00 nutrie, di cui 67.357,00 sono le carcasse smaltite dall'amministrazione provinciale ai sensi del Reg. 1069. La Provincia ha riconosciuto un contributo ai Comuni pari a € 166.612,37. Si è attualmente in attesa di ricevere il contributo regionale, erogato sulla base delle attività rendicontate per l'anno 2021. Nel corso del 2021 la Provincia ha svolto un corso di abilitazione per nuovi Operatori di tipo A,B e C, in totale i nuovi operatori abilitati sono stati 250.

- Ripopolamento e cattura lepri: sono stati compilati numerosi verbali di gestione fauna di pregio.

- Vigilanza e controllo: compatibilmente con le forze in campo, è stata garantita la presenza degli agenti su tutto il territorio agro - silvo - pastorale della provincia ed è stato fornito il necessario supporto agli uffici caccia e pesca della Regione.

- Prevenzione e contrasto al bracconaggio ittico - venatori: è stato monitorato in modo efficace il territorio e fornito un fattivo contributo al tavolo di coordinamento prefettizio.

- Recupero e soccorso della fauna selvatica in difficoltà: sono stati effettuati gli interventi richiesti (in media 8 interventi al mese) ed è stata garantita la necessaria collaborazione per il monitoraggio sanitario della fauna selvatica.

- Assetto delle funzioni in materia di vigilanza ittico - venatoria: permangono alcune criticità in relazione alle funzioni delegate e alle risorse attribuite da Regione Lombardia, in particolare per quanto riguarda i recuperi degli animali selvatici, nonché la gestione dei piani di abbattimento, in relazione alle forze in campo. Nel corso del 2021 c'è stata la messa a riposo, per pensionamento, di 3 degli 8 agenti. Soltanto uno di questi pensionamenti è stato compensato con una nuova assunzione, avvenuta nel gennaio 2022.

Obiettivo Operativo 3F: Tutela Ambientale del Territorio

Per quanto riguarda le competenze e le attività in materia di servizio idrico integrato, prevenzione e riduzione dell'inquinamento delle acque e la regolamentazione e verifica delle derivazioni da falda e da acqua superficiale, si riepilogano di seguito le azioni sviluppate:

1. Azienda Speciale "Ufficio d'Ambito di Mantova": in data 15/02/2021 con D.C.P. n. 2 è stato approvato il Piano Programma comprendente il Contratto di servizio per l'anno 2021 ed il bilancio pluriennale 2021-2022-2023 dell'Azienda Speciale; in data 15/02/2021 con D.C.P. n. 3 è stato approvato il bilancio di previsione per l'anno 2021 dell'Azienda Speciale. In data 29/04/2021 con D.C.P. n. 13 è stato approvato il Metodo tariffario idrico per il terzo periodo regolatorio MTI-3 (anni 2020-2023) per il gestore AQA Mantova s.r.l. In data 29/04/2021 con D.C.P. n. 14 è stato approvato il Metodo tariffario idrico per il terzo periodo regolatorio MTI-3 (anni 2020-2023) per il gestore IRETI S.p.A. In data 29/04/2021 con D.C.P. n. 15 è stato approvato il Metodo tariffario idrico per il terzo periodo regolatorio MTI-3 (anni 2020-2023) per il gestore AIMAG S.p.A. In data 22/06/2021 con D.C.P. n. 24 è stato approvato il bilancio consuntivo anno 2020 dell'Azienda Speciale e la destinazione dell'utile. In data 29/07/2021 con D.C.P. n. 31 è stato approvato il Metodo tariffario idrico per il terzo periodo regolatorio MTI-3 (anni 2020-2023) per il gestore SICAM s.r.l. Con Determinazione n. 737 del 23/09/2021 è stata approvata la stipula della convenzione per regolare i rapporti tra l'ente di governo dell'ambito territoriale ottimale della Provincia di Mantova e il gestore AQA S.R.L. Con Decreto Presidenziale n. 116 del 30/09/2021 è stata approvata la costituzione in giudizio nel ricorso avanti al TAR Brescia promosso da AIMAG S.p.A. notificato in data 20 maggio 2021, assunto al prot. n. 29017/2021, integrato con ricorso per motivi aggiunti notificato in data 2 luglio 2021, prot. n. 36417/2021. Con Decreto Presidenziale n. 137 del 18/10/2021 è stato espresso parere sulla deliberazione n. 22 del 14/06/2021 del C.D.A. dell'Azienda Speciale "Ufficio d'Ambito di Mantova" avente ad oggetto "Costituzione in giudizio avverso il ricorso presentato dalla società AIMAG per l'annullamento della deliberazione della conferenza dei Comuni dell'ambito territoriale ottimale della Provincia di Mantova n. 2 del 23/03/2021 e del Consiglio di Amministrazione dell'Azienda Speciale N. 8 del 04/03/2021 e n. 12 del 17/03/2021".
2. Regolamentazione delle derivazioni da falda e da corpo idrico superficiale: è continuata l'attività di istruttoria di autorizzazioni di escavazione pozzi ad uso domestico, di autorizzazioni di escavazione pozzi ad uso non domestico, di concessioni di derivazione d'acqua (vulture, licenze di attingimento, ordinarie, semplificate) e l'acquisizione delle denunce di portate e volumi di acqua derivati. È proseguita l'attività di rilascio di autorizzazioni alla costruzione e all'esercizio di impianti idroelettrici ex art. 12 del d.lgs. 387/2003.
3. Regolamentazione degli scarichi in corpo idrico superficiale di acque reflue urbane, industriali e domestiche: è continuata l'attività di rilascio di provvedimenti ordinari di autorizzazione allo scarico e di pareri formulati nell'ambito delle istruttorie relative a domande ex art. 208 del d.lgs. 152/2006 (Autorizzazione unica per i nuovi impianti di smaltimento e di recupero dei rifiuti), ex art. 29-sexies del d. lgs. 152/2006 (Autorizzazione Integrata Ambientale - A.I.A.), ex art. 12 del d.lgs. 387/2003 (impianti di produzione di energia da fonte rinnovabile), ex art 27bis del d. lgs. 152/2006 (Provvedimento Autorizzativo Unico Regionale - P.A.U.R.), ex art 19 del d. lgs. 152/2006 (Verifica di assoggettabilità a VIA) effettuate al fine di verificare la conformità impiantistica alle disposizioni in materia di tutela delle acque dall'inquinamento.
4. In materia di Autorizzazioni Uniche Ambientali (A.U.A.), di cui al Decreto del Presidente della Repubblica 13 marzo 2013, n. 59, è continuata l'attività di rilascio dei connessi provvedimenti attraverso l'apposito Ufficio A.U.A. istituito nel 2020.

5. Sempre in tema di regolamentazione degli scarichi e di A.U.A., sulla base della convenzione in essere con l'Azienda Speciale "Ufficio d'Ambito di Mantova" per l'effettuazione dell'attività di campionamento ed analisi relativa ai controlli sugli scarichi di acque reflue industriali in ambiente ubicati nella provincia di Mantova (rif. determinazione n.537 del 21/08/2020), è proseguita l'attività di controllo in materia di scarichi svolta finalizzata all'accertamento, mediante ispezioni, controlli e prelievi, del rispetto dei valori limite di emissione, delle prescrizioni contenute nelle autorizzazioni rilasciate e delle condizioni che danno luogo alla formazione, raccolta, trattamento dei reflui inviati allo scarico in ambiente. I controlli riguardano esclusivamente le ditte in possesso di autorizzazione allo scarico rilasciata dalla Provincia nell'ambito dell'Autorizzazione Unica Ambientale, sono eseguiti dal personale della Provincia con la qualifica di Agente Accertatore e si avvalgono, per le sole attività di campionamento degli scarichi ed analisi degli stessi, del personale abilitato messo a disposizione dei gestori del servizio idrico integrato provinciale.
6. "Il contratto di fiume Mincio": nell'ambito del progetto, la Provincia ha svolto il ruolo di "Soggetto responsabile"/coordinatore, per le seguenti azioni previste nel Contratto:
- scheda attività 1.7 "Verifica del rispetto delle distanze prescritte dal Regolamento di Polizia idraulica";
 - scheda attività 2.1 "Interventi per il miglioramento quanti-qualitativo delle acque afferenti al reticolo idrografico del fiume Mincio in sponda destra, con priorità ai canali Osone e Goldone";
 - scheda attività 2.3 "Trattamento spinto e diversione dello scarico del depuratore di Peschiera del Garda";
 - scheda attività 2.5 "Riduzione del rischio idraulico e miglioramento della qualità delle acque superficiale del medio e alto mantovano";
 - scheda attività 3.11 "Incremento delle portate transitanti nel fiume Mincio, nelle Valli e nei Laghi di Mantova".
 - Nell'ambito dell'attività 2.5 del Contratto di fiume Mincio, è proseguito il monitoraggio dello stato di avanzamento dei lavori relativi, rispettivamente, alla progettazione e la realizzazione dell'intervento "collettore di collegamento tra il fosso Casino Pernestano e l'esistente vasca di laminazione in Comune di Castiglione delle Stiviere (MN)", da attuare a cura del Consorzio di bonifica Garda Chiese, e dell'intervento "lavori di adeguamento sfioro Castiglione delle Stiviere ai fini della mitigazione dell'impatto in loc. Casino Pernestano in Comune di Castiglione delle Stiviere (MN)", da attuare a cura A.q.A. s.r.l., gestore del servizio idrico integrato nel territorio di Castiglione delle Stiviere, per il tramite dell'Azienda Speciale "Ufficio d'Ambito di Mantova". Il primo è stato concluso a febbraio 2021: sono stati consegnati il certificato di collaudo e la relazione acclarante con tutti i giustificativi di spesa, dai quali è emerso un risparmio di € 176.736,08 rispetto agli € 880.000 stanziati, ed è stato liquidato il saldo. Per il secondo, per il quale sono stati messi a disposizione € 339.186, è pervenuta in marzo la relazione del direttore dei lavori sul conto finale; sono stati successivamente consegnati il certificato di collaudo e la relazione acclarante con tutti i giustificativi di spesa, ed è stato liquidato il saldo.
7. Si è garantita la partecipazione alla Giornata Mondiale dell'Acqua 2021 la quale, a seguito della dichiarazione dello stato di emergenza legato alla pandemia da virus COVID-19, si è tenuta online mediante attivazione, a cura degli organizzatori, di una piattaforma dedicata, alla quale hanno potuto accedere tutti i soggetti interessati, a partire dalle scuole.

L'obiettivo di tutela ambientale per quanto riguarda le competenze e le attività in materia rifiuti inquinamento è stato perseguito innanzitutto garantendo l'esercizio della funzione autorizzatoria, relativamente sia alla gestione dei rifiuti che alle emissioni in atmosfera, sia alle Autorizzazioni integrate Ambientali, comprese quelle del comparto zootecnico - allevamenti intensivi avicoli e suinicoli di grandi dimensioni che alle Autorizzazioni Uniche Ambientali con emissioni in atmosfera e gestione rifiuti;

L'obiettivo di tutela ambientale in materia di rifiuti è stato perseguito sviluppando le seguenti azioni:

1. è proseguita l'attività di monitoraggio nei Comuni mantovani degli indicatori relativi alla produzione di rifiuti urbani, alla percentuale di raccolta differenziata così da consentire un'attenta programmazione anche in relazione alle esigenze territoriali, incentivando l'attività di recupero e cercando di relegare l'attività di smaltimento ad un ruolo marginale. Si è proceduto con la fase di promozione e pubblicazione dei dati relativi a tali monitoraggi, adottando le modalità ritenute più efficaci in conformità con gli indirizzi del Piano della Comunicazione dell'Ente. Si è cercato di indirizzare i Comuni all'implementazione della raccolta domiciliare così da incrementare il più possibile la raccolta differenziata e minimizzare la produzione di rifiuti indifferenziati;
2. si è provveduto al rilascio delle autorizzazioni per l'attività di nuovi impianti di stoccaggio e/o smaltimento di rifiuti speciali e speciali non pericolosi, nonché alla effettuazione dei relativi controlli, oltre ai rinnovi e varianti sostanziali e non sostanziali delle stesse;
3. Per quanto attiene il sito contaminato di rilevanza nazionale (SIN) denominato "Polo Chimico e Laghi di Mantova", oltre allo svolgimento dell'attività di supporto al Ministero dell'Ambiente e la Tutela del Territorio e del Mare nei diversi procedimenti di bonifica all'interno del SIN, si supporta l'Avvocatura dell'Ente nei conteziosi amministrativi avviati in particolare da Edison S.p.A. Tutti gli atti di individuazione del Responsabile della contaminazione emanati da questa Provincia sono risultati fondati e corretti tanto da superare positivamente anche l'analisi del Consiglio di Stato. In ordine alla ridefinizione dell'accordo di Programma, per il SIN nel 2020, si è proceduto alla sottoscrizione dell'AdP approvando la riformulazione delle attività, comprese quelle di competenza provinciale. L'Amministrazione è divenuto soggetto attuatore degli interventi di risanamento del canale Sisma per i quali l'accordo ha messo a disposizione 12.000.000,00 di euro. La Provincia è inoltre soggetto attuatore di un ulteriore intervento, relativo alla prosecuzione di indagini nel basso Mincio per l'aggiornamento dello stato di contaminazione con particolare riferimento al contaminante mercurio per il quale sarà inoltre prevista l'attività di speciazione al fine di definire le specie chimiche presenti nei sedimenti fluviali e lacustri di interesse.
4. nell'ambito dell'attività di controllo, sono stati effettuati sia controlli incrociati e d'ufficio sulla documentazione che regola le varie fasi della gestione dei rifiuti, ponendo la massima attenzione alle attività condotte dalle grosse realtà industriali, oltre che sulle notifiche di spandimento agronomico dei fanghi a beneficio dell'agricoltura, sia controlli mediante sopralluogo presso impianti che effettuano gestione rifiuti e siti contaminati;
5. relativamente alla movimentazione di rifiuti transfrontalieri, sempre nel medesimo periodo sono stati effettuati controlli sulle comunicazioni di importazione ed esportazione;
6. si è provveduto all'aggiornamento informatizzato delle banche dati relative alle ditte che effettuano attività di gestione di rifiuti speciali e rifiuti recuperabili.

L'obiettivo di tutela ambientale in materia di inquinamento è stato perseguito sviluppando le seguenti azioni:

1. fermo restando che la gestione delle reti di rilevamento della qualità dell'aria, sia in termini di punti di misura che di dotazione strumentale, sono di competenza di ARPA, la Provincia si è fatta promotrice nei confronti della Agenzia di una azione tesa a verificare l'adeguatezza delle reti di monitoraggio presenti sul territorio, chiedendo di valutare l'opportunità di un loro potenziamento;
2. relativamente alla verifica dei diversi impianti e dei relativi punti di emissione disseminati sul territorio, è stato considerato prioritario, ai fini della tutela dell'ambiente, controllare l'aderenza degli impianti, ai progetti ed alle prescrizioni regionali anche in riferimento alle Autorizzazioni Integrate Ambientali. Si sono effettuate, per ogni nuova autorizzazione, richieste di controllo all'ARPA per la verifica in campo del rispetto delle prescrizioni regionali e sono stati effettuati controlli d'ufficio;

In materia di Valutazione d'impatto ambientale il Servizio Energia parchi e natura VIA VAS dell'Area Tutela e valorizzazione dell'ambiente ha regolarmente rilasciato i provvedimenti autorizzativi unici regionale di VIA ex art. 27bis del D. Lgs 152/2006 (PAUR), che ricomprendono anche tutti i titoli abilitativi necessari per la realizzazione dei progetti.

Nel 2020 è stato portato a compimento il percorso di trasferimento delle competenze dei procedimenti di verifica di VIA ai Servizi dell'Area Ambiente che rilasciano le autorizzazioni ambientali, attraverso la formazione dei funzionari individuati. Dal 01/01/2021 questa riorganizzazione interna delle competenze dei singoli Servizi è entrata pienamente a regime.

Nell'ambito del primo semestre del 2021, in seguito all'approvazione di nuovo **Atto di indirizzo PD/1263 del 31/12/2020 sulle procedure di valutazione d'impatto ambientale ex post (art. 29 del D. Lgs. 152/2006)**, si sono affrontati ed approfonditi diversi casi di installazioni che devono essere sottoposte a tale procedura. Vista la complessità tecnica di tali istruttorie, si è affidato a società esterna al gruppo ente un servizio di supporto tecnico-scientifico per lo svolgimento di istruttorie connesse a tali procedure. Nel corso del secondo semestre del 2021 tale società ha gestito 3 procedimenti, tuttora in corso.

Con Atto n. 13/SG del 16/04/2021 è stato ricostituito il **Gruppo di lavoro intersettoriale provinciale** per le procedure di valutazione d'impatto ambientale (VIA), di verifica di assoggettabilità a VIA e di prescreening, con competenze intersettoriali rispetto agli aspetti ambientali da valutare, ai sensi della l.r. 5/2010. Il gruppo è composto dai funzionari dei tre Servizi dell'Area tutela e valorizzazione dell'Ambiente, dai funzionari del Servizio Pianificazione Territoriale, Attività estrattive, Vigilanza ittico venatoria dell'Area Territorio Appalti Patrimonio e del Servizio Progettazione Stradale, Ponti e Strutture Complesse dell'Area Lavori Pubblici e Trasporti. Ha lo scopo di fornire supporto tecnico ai diversi Responsabili dei procedimenti di VIA e verifica di VIA provinciali ai fini dell'emanazione dei provvedimenti conclusivi e coordinare l'elaborazione dei pareri resi dall'amministrazione per le procedure di valutazione ambientale regionali e nazionali. Nel corso del 2021 il Gruppo di lavoro ha fornito il supporto per le istruttorie di VIA/verifiche di VIA nazionali nell'ambito delle quali la Provincia è chiamata a rendere un parere provinciale (progetto Terza corsia A22, progetto Versalis - impianto HOOP). Il Gruppo di lavoro è stato altresì attivato come supporto per le procedure di verifiche di VIA, gestite dall'Area Tutela e valorizzazione dell'ambiente.

Nell'ambito del procedimento di VIA di carattere nazionale riguardante il progetto di revamping della Centrale termo-elettrica di Ostiglia, vista la complessità del progetto ed il contesto ambientale, è stato affidato al **Politecnico di Milano - Dipartimento di Ingegneria ambientale**, il servizio di supporto tecnico scientifico per la valutazione degli impatti attesi sulla qualità dell'aria. Il contributo tecnico scientifico è confluito nel parere provinciale, reso in data 28/05/2021.

In materia di Valutazione di incidenza, il Servizio competente dell'Area Tutela e valorizzazione dell'ambiente ha svolto le istruttorie relative al sito di Rete natura 2000 di cui è Ente gestore. Considerata l'approvazione della nuova normativa regionale per le procedure di Valutazione d'incidenza (VINCA) - DGR 4488 del 29/03/2021, in linea con le linee guida ministeriali, nel corso del 2021 il Servizio ha partecipato a tavoli regionali per approfondire l'applicazione di tali nuove procedure.

Obiettivo Operativo 3G: Valorizzazione delle Risorse ambientali

Con riferimento alla valorizzazione ambientale del territorio si è operato al fine di sostenere le azioni di seguito indicate:

1. nell'ambito delle attività di salvaguardia del fiume Po, è continuata l'attività volta a raggiungere l'obiettivo determinato dall'amministrazione e confermato dal Piano di indirizzo forestale provinciale, che prevede la realizzazione di 1.000 ettari di nuovi boschi partendo dalle aree demaniali fluviali del fiume Po. L'assenza di finanziamenti per il completamento del progetto di riforestazione delle aree demaniali ottenute in concessione nelle golene del Po comporta un rallentamento nell'attuazione degli interventi in quanto le misure di finanziamento attivate sono limitate e poco adatte alle esigenze di riqualificazione previste dalla convenzione. Nei mesi di novembre e dicembre 2021 è stato presentato, da parte di AIPO, il progetto "Rinaturazione del Po", inserito nel programma degli interventi finanziati dal PNRR. La Provincia di Mantova, condividendo le finalità dello stesso, ha coordinato una ricognizione delle aree disponibili per la realizzazione del progetto e ha messo direttamente a disposizione dei soggetti attuatori dello stesso, le aree in concessione, ancora disponibili per interventi di riforestazione e contenimento infestanti/ringiovanimento habitat prioritari.
2. le attività di gestione, tra le quali il monitoraggio delle specie presenti nel sito e la manutenzione della segnaletica, viste le difficoltà finanziarie, non sono state svolte. Invece è proseguita la cooperazione non onerosa con gli enti preposti (in particolare Corpo Forestale dello Stato) al fine di garantire la necessaria vigilanza ed in monitoraggio dello stato di conservazione della vegetazione in alcune aree a forte dinamismo, interessate da progetti in fase di valutazione;
3. nell'ambito dello sviluppo di iniziative orientate alla conservazione della Biodiversità, alla costruzione della Rete Ecologica provinciale, alla promozione e valorizzazione dei Parchi regionali, del Sistema Parchi dell'Oltrepò Mantovano (SIPOM), dei Parchi locali di interesse sovra comunale (PLIS), è proseguita l'attività di collaborazione, in qualità di soggetto gestore della ZPS IT20B052 "Viadana, Portiolo, San Benedetto Po, Ostiglia" e delegato per la VINCA dei Piani comunali.
4. Commissione Provinciale per l'Ambiente naturale. La Commissione Provinciale per l'Ambiente naturale non si è riunita nel corso della prima parte dell'anno in corso.
5. Progetto valorizzazione prati aridi. L'attività di valorizzazione dei prati aridi dei colli morenici mantovani, a causa dell'emergenza COVID-19, non ha potuto svolgersi con le consuete modalità (attività di coinvolgimento delle scuole - progetto didattico Prati aridi in collaborazione con Labter CREA).

Obiettivo Operativo 3H: Protezione Civile

Con riferimento all'obiettivo legato alla Protezione civile, si rileva quanto segue in merito allo stato di attuazione:

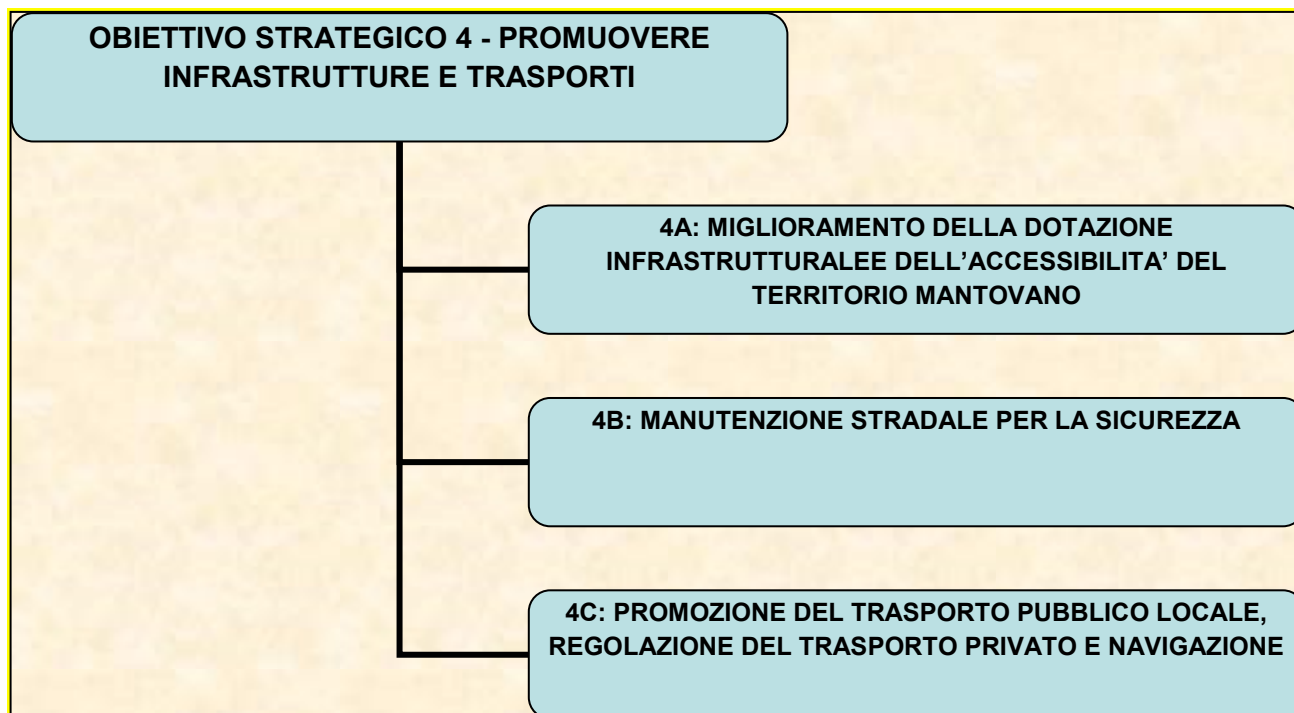
1. *Garantire lo svolgimento delle funzioni attribuite alla Provincia in materia di protezione civile:*
In materia di tenuta della sezione provinciale dell'Albo Regionale del Volontariato di protezione civile, è proseguita l'attività di gestione dell'Albo; ad oggi sul territorio mantovano sono presenti 867 volontari di protezione civile, dei quali 834 operativi e 33 non operativi.
In materia di gestione delle istruttorie di benefici di legge di cui agli artt. 39 e 40 del D. Lgs. 1/2018, è proseguita l'attività connessa alle richieste di rimborso presentate.
In tema di formazione dei volontari e informazioni dei cittadini in materia di Protezione Civile, l'attività è stata fortemente condizionata dall'emergenza sanitaria COVID-19; ciò nonostante, è stato organizzato n.2 corsi di base, effettuati in modalità FAD nei mesi di aprile - maggio e nel mese di novembre. È stato inoltre organizzato n. 1 corso di formazione sperimentale che si è tenuto nel mese di settembre rivolto a volontari esperti che ricoprono il ruolo di "capocolonna" nell'ambito della Colonna Mobile Provinciale. È stata infine garantita la partecipazione all'iniziativa "IO NON RISCHIO 2021" promossa dal Dipartimento della Protezione Civile, che ha scelto, per il 2021, di proporre l'iniziativa mediante l'organizzazione di "piazze digitali" e di "piazze fisiche"; domenica 24 ottobre il Gruppo Intercomunale Polirone di S. Benedetto Po ha quindi organizzato una "piazza fisica" presso piazza Canossa durante le ore mattutine e una "piazza digitale" durante le ore pomeridiane mediante la pubblicazione di video sulla pagina facebook del Comune di San Benedetto Po; la Provincia di Mantova ha garantito il supporto al Gruppo sia mediante la messa a disposizione del materiale necessario sia partecipando al fianco dei volontari presso la "piazza fisica".
Su richiesta di Regione Lombardia, sulla base degli elementi raccolti presso i Comuni dal Comitato di Coordinamento del Volontariato di Protezione Civile (C.C.V.), considerato che i Comuni di Borgo Mantovano, Cavriana, Marcaria e Sustinente nel mese di marzo 2021 hanno segnalato progetti finanziabili riferiti ad interventi per l'acquisizione e/o per la ristrutturazione di immobili da adibire a Centri Polifunzionali di Emergenza di livello provinciale, con apposita comunicazione Provincia ha confermato formalmente l'interesse a presentare progetti finanziabili; a tal fine, sono state acquisite apposite note sottoscritte dai Sindaci dei Comuni interessati (Comune di Borgo Mantovano - P.G. n. 28995 del 20/05/2021; Comune di Cavriana - P.G. n. 29347 del 21/05/2021; Comune di Marcaria - P.G. n. 29432 del 24/05/2021; Comune di Sustinente - P.G. n. 29329 del 21/05/2021), che sono state trasmesse a Regione. Con Delibera di Giunta Regionale del 27/09/2021 n. XI/5300 Regione Lombardia ha approvato il riparto dei contributi assegnati ad enti locali, per l'implementazione della rete dei Centri Polifunzionali di Emergenza di livello provinciale, e lo Schema di Convenzione da sottoscrivere per ciascuno degli interventi finanziati; sull'intero territorio regionale, sul triennio 2021-23, sono stati complessivamente stanziati un totale di Euro 16.100.000, di cui Euro 2.635.000 destinati alla realizzazione dei 4 C.P.E. candidati dalla Provincia di Mantova. La Provincia di Mantova, con Det. n. 909 del 15/11/2021, ha approvato, ai fini della sottoscrizione, i testi delle n.4 convenzioni da stipulare con Regione Lombardia e i Comuni di Borgo Mantovano, Cavriana, Marcaria e Sustinente che, nel triennio 2021-2023, saranno beneficiari di contributi erogati da Regione Lombardia rispettivamente pari a Euro 357.000,00, a Euro 900.000,00, di Euro 880.000,00 e di Euro 498.000,00, per la realizzazione degli interventi citati nelle Convenzioni medesime. Il ruolo della Provincia di Mantova sarà quello di svolgere il costante monitoraggio dell'effettuazione degli interventi da parte dei Comuni succitati, in qualità di Soggetti Attuatori, in relazione alle tempistiche indicate in fase di proposta progettuale, e di relazionare alla Regione rispetto ad eventuali criticità o ritardi che possano inficiare la conclusione dei lavori nei tempi stabiliti e concordati. Le n. 4 convenzioni su richiamate sono state quindi sottoscritte da Regione, Provincia e Comuni di Borgo Mantovano, Cavriana, Marcaria e Sustinente nel mese di

dicembre 2021.

2. Emergenza COVID-19: è proseguita l'attività di supporto al sistema sanitario connessa alla dichiarazione dello stato di emergenza legato alla pandemia da virus COVID-19. A partire dal mese di marzo l'Ufficio di Protezione Civile è inoltre stato fortemente impegnato per l'organizzazione delle turnazioni dei volontari presso i centri vaccinali istituiti sul territorio provinciale da ATS Valpadana e A. O. Carlo Poma (Grana Padano Arena (Mantova), Fiera di Gonzaga (Gonzaga), Centro La Ciminiera (Ostiglia), Palazzetto dello sport (Castel Goffredo), Palestra (Castiglione delle Stiviere), Centro Anziani (Asola), Centro AVIS (Viadana), MU.VI. (Viadana)). È infine stato assicurato, a partire da maggio, il supporto del volontariato ad ATS per lo svolgimento delle vaccinazioni domiciliari attraverso apposito mezzo messo a disposizione di Regione. Relativamente all'impiego del volontariato di Protezione Civile sono stati organizzati i turni attraverso una stretta sinergia tra Provincia e Comitato di Coordinamento del Volontariato di Protezione Civile (C.C.V.); rispetto all'impegno settimanale di oltre 200 volontari nella prima fase della campagna vaccinale, a partire dal mese di luglio l'impegno si è progressivamente ridotto dai circa 150 volontari/sett. ai circa 40 volontari/sett. del mese di novembre, per poi assistere a un successivo nuovo incremento che nel mese di dicembre ha impegnato quasi 80 volontari/sett.
3. Sostenere l'azione del Comitato di Coordinamento del Volontariato di Protezione Civile (C.C.V.): è proseguita la stretta collaborazione con il C.C.V. in tutti gli ambiti di competenza (sportello tecnico per le problematiche presentate dalle organizzazioni di volontariato, coinvolgimento di tutte le organizzazioni di volontariato alle attività sul territorio provinciale, formazione e divulgazione della cultura di protezione civile, formazione continua, addestramento agli scenari di rischio), a supporto dell'espletamento delle funzioni assegnate alle province. Come già accennato, uno specifico ruolo di supporto e coordinamento è stato riconosciuto al C.C.V. a seguito della dichiarazione dello stato di emergenza legato alla pandemia da virus COVID-19.
4. Valorizzare le eccellenze: Colonna Mobile Provinciale del volontariato di protezione civile della Provincia di Mantova: in attuazione della D.G.P. 95 del 24/06/2010, per il primo semestre dell'anno 2021 si è provveduto alla stipula - con n. 10 Organizzazioni di Volontariato e n. 5 Comuni aventi Gruppi di Protezione Civile - delle convenzioni che regolano i rapporti in materia con la Provincia sulla base di quanto disposto con il decreto n. 162/2020 e con la determina n. 65 del 02/02/2021, anche per il primo semestre dell'anno 2021; per il secondo semestre dell'anno 2021 si è provveduto alla stipula - con n. 10 Organizzazioni di Volontariato e n. 5 Comuni aventi Gruppi di Protezione Civile - delle convenzioni che regolano i rapporti in materia con la Provincia sulla base di quanto disposto con il Decreto n. 72/2021 e con la determina n. 616 del 27/04/2021.
Con la citata determina n.616/2021 è stato, altresì, approvato un aggiornamento del modello d'intervento della Colonna Mobile Provinciale, che è stato testato mediante un'esercitazione provinciale, svolta su tre giornate (27 settembre a San Benedetto Po, 1 ottobre a Curtatone e 7 ottobre a Porto Mantovano), in cui è stato simulato il verificarsi di eventi riconducibili al rischio idro-meteorologico, e che hanno visto il coinvolgimento della Colonna Mobile Provinciale nelle tre componenti dei blocchi base di pronto intervento H2.
5. Integrazione della dotazione di beni e attrezzature della Colonna Mobile Provinciale: sulla base delle risorse messe a disposizione dalla Regione (D.G.R. n. 1652 del 20/05/2019), la quale ha stanziato per l'implementazione delle dotazioni in uso alla Colonna Mobile la somma complessiva pari a Euro 82.800, da erogarsi nel triennio 2019 - 2021, con la collaborazione del C.C.V. è stato predisposto un piano di dettaglio degli acquisti da effettuarsi nel 2021. Nei primi mesi dell'anno l'Ufficio ha svolto una complessa attività connessa alla verifica di conformità dell'ultima delle forniture programmate nel 2020 (container magazzino), che ha presentato

diverse criticità, le quali hanno comportato la restituzione del bene al fornitore, affinché lo stesso eseguisse gli interventi necessari per renderlo conforme ai requisiti richiesti in sede di gara. Nel secondo semestre si è provveduto ad affidare la fornitura dei seguenti beni da destinare alla Colonna Mobile Provinciale: materiale informatico (con Determina n. 820 del 25/10/2021), materiale per la ristorazione (con Determina n. 822 del 25/10/2021), macchinari (minidumper) (con Determina n. 842 del 28/10/2021), materiale TLC (con Determina n. 854 del 29/10/2021) e materiale elettrico (con Determina n. 994 del 30/11/2021).

Obiettivo Strategico 4 - Promuovere Infrastrutture e Trasporti



La Provincia intende gestire la rete delle strade provinciali e regolare la circolazione stradale ad essa inerente attraverso:

- ✓ la riqualificazione organica dell'esistente, sia con la realizzazione di alcune varianti e di alcuni nuovi tratti stradali, per favorire lo sviluppo socio economico delle aree interessate e per migliorare la sicurezza del traffico, sia con l'adeguamento dimensionale delle strade e l'eliminazione progressiva del traffico pesante dai centri abitati;
- ✓ il miglioramento del sistema infrastrutturale al fine di accrescere la competitività del territorio. In particolare, s'intende realizzare le grandi infrastrutture portuali finanziate da UE, Stato, Regione e garantire la manutenzione ordinaria e straordinaria delle parti comuni del porto di Valdarò;
- ✓ l'offerta di un sistema di gestione ordinaria il più efficiente ed efficace possibile, attraverso l'ottimizzazione dell'utilizzo delle risorse interne all'Ente e dell'utilizzo di forme esternalizzate di alcuni lavori, servizi e attività, con una particolare attenzione alle problematiche della sicurezza ed al contenimento della spesa;
- ✓ la messa in campo, sul fronte della sicurezza, di una strategia multisetoriale che preveda da un lato l'utilizzo di strumenti di monitoraggio che consentono di individuare tempestivamente la presenza di fattori di rischio e le priorità su cui intervenire per raggiungere crescenti livelli di sicurezza, dall'altro lato una costante attività di promozione della cultura della sicurezza stradale tra la popolazione ed in particolare tra le fasce di essa tradizionalmente più a rischio;
- ✓ l'attuazione di una politica di sviluppo ed efficientamento del trasporto pubblico locale come strumento di miglioramento della qualità della vita e riduzione dell'inquinamento ambientale, in un rivisitato contesto dell'assetto della governance locale, che veda l'Agenzia del Trasporto Pubblico Locale del bacino di Cremona e Mantova, come soggetto attuatore e gestore;
- ✓ la regolamentazione, in sede di rilascio dei provvedimenti concessori/autorizzatori, e la

gestione ottimale degli interventi realizzabili, da parte di soggetti privati, in fregio o al di sotto delle strade provinciali (apertura passi carrai, posa sottoservizi, posa mezzi pubblicitari, realizzazione recinzioni/parcheeggi/ponteggi, spurgo fossi ecc.) in modo che detti interventi non arrechino pregiudizio né al demanio stradale provinciale, né alla sicurezza della circolazione e all'incolumità degli utenti della strada;

- ✓ l'incremento in ambito di navigazione interna, dei flussi di traffico commerciale, in entrambi i settori del trasporto merci e della navigazione turistica, che possono beneficiare della diffusa infrastrutturazione esistente sul reticolo idroviario del territorio provinciale.

Obiettivo Operativo 4A: Miglioramento della dotazione infrastrutturale e dell'accessibilità del Territorio Mantovano

L'emergenza da Covid-19 ha comportato un'importante ripercussione su tutte le procedure in atto determinando significativi rallentamenti in tutte le attività in corso, ciò nonostante nel corso dell'**annualità 2021** sono stati raggiunti importanti obiettivi per la collettività.

Per quanto concerne la rete stradale provinciale di I° e II° livello si segnala che:

1. in data 01/06/2021 è stata aperta al traffico la Tangenziale Nord di Guidizzolo, dell'importo complessivo di Euro 45.338.000,00;
2. in data 30/07/2021 è stata aperta al traffico l'intersezione a rotatoria tra la S.P. ex S.S. 10 "Padana Inferiore" e la S.P. n. 1 "Asolana" nel Comune di Curtatone;
3. in data 05/12/2021 è stata aperta al traffico la rotatoria all'intersezione tra la S.P. ex S.S. 249 e la SP 25 "Castelbelforte - Mantova" nel Comune di Castelbelforte;
4. con Determinazione Dirigenziale n°443 del 24/05/2021, nel rispetto dei tempi previsti, è stato aggiudicato alla Società ITS SRL l'appalto per i servizi di progettazione definitiva ed esecutiva e coordinamento della sicurezza in fase di progettazione dei lavori denominati "Asse dell'Oltrepò Po.Pe. - Tangenziale Sud di Quistello di collegamento tra la SP ex SS 413 "Romana" e la SP ex SS 496 "Virgiliana" - 3^a Stralcio funzionale da S.C. Cortesa a SP ex SS 496 in Comune di Quistello". E' stato dato l'avvio della progettazione alla Società ITS SRL in data 16/09/2021;
5. con Determinazione Dirigenziale n°265 del 25/03/2021 è stato approvato il Progetto Esecutivo dei lavori di realizzazione di una intersezione a Rotatoria al km. 5+000 della ex S.S. 482 "Alto Polesana" in località Formigosa e collegamento con via Gatti. Con Determinazione Dirigenziale n°375 del 04/05/2021, è stata indetta gara, con procedura negoziata, per l'affidamento dei lavori in oggetto. I lavori sono stati definitivamente aggiudicati con Determinazione Dirigenziale n° 519 del 16/06/2021, sono stati consegnati alla Ditta appaltatrice in data 19/07/2021 e proseguono regolarmente;
6. proseguono i lavori di ristrutturazione del Ponte di San Benedetto sul fiume Po, tratto in alveo. Per quanto riguarda l'intervento denominato "S.P. EX S.S. n°413 "Romana" - Intervento di Ristrutturazione Antisismica del tratto golenale del Ponte sul fiume Po in Comune di San Benedetto Po", con determinazione Dirigenziale n°206 del 05.03.2021 è stato affidato il servizio per la redazione del Progetto di Fattibilità Tecnica ed Economica dell'intervento in epigrafe ad una Società esterna e, successivamente, con Decreto Presidenziale n°53 del 29/04/2021 è stato approvato il documento di Fattibilità delle Alternative Progettuali, Prot. Area LL.PP.TT. 373 / 2021 del 27.04.2021, che prevede la completa ristrutturazione antisismica del viadotto golenale quale soluzione più idonea con riferimento sia ai costi di realizzazione del nuovo manufatto, sia alle tempistiche legate alla chiusura del ponte esistente. I lavori saranno, probabilmente, collegati ed integrati con quelli del tratto in alveo per cui si prevede la chiusura complessiva degli stessi nell'estate del 2023;
7. per quanto riguarda la "GRONDA NORD" - Variante alle SP Ex SS 343 "Asolana" ed SP Ex SS 358 "Di Castelnuovo" - 2° Lotto tra la SP 10 di Cremona e la SP 59 "Viadanese" - 2° Stralcio di collegamento tra Loc. Fenilrosso e la SP 59 "Viadanese", con Determinazione Dirigenziale n°175 del 26.02.2021, è stata indetta la procedura di gara aperta per l'appalto dei "Servizi di progettazione definitiva ed esecutiva e coordinamento della sicurezza in fase di progettazione dei lavori in oggetto. Con Determinazione Dirigenziale n° 419 del 18.05.2021, è

stata nominata la Commissione Giudicatrice per la valutazione delle offerte tecniche ed economiche che ha concluso con appositi verbali le attività di competenza sul finire del 2021;

8. con Determinazione Dirigenziale n°257 del 23/03/2021 è stata affidata la progettazione della manutenzione straordinaria del Ponte di Borgoforte. Con Decreto Presidenziale n°143 del 25/10//2021 è stato approvato il Progetto di Fattibilità Tecnica ed Economica. Sono state eseguite sul manufatto ulteriori indagini approfondite di tipo materico inizialmente non previste. I lavori, finanziati dal Ministero e dalla Regione per un totale di 5 milioni di euro, verranno messi in gara entro la fine dell'annualità 2022;

Autostrade

Lo sviluppo della rete viabilistica Mantovana è condizionato dalla futura realizzazione di due autostrade che interessano il territorio: il collegamento "Tirreno - Brennero", quale arteria di connessione tra il Nord Italia (Brennero) ed il mar Tirreno (La Spezia), ed il collegamento "Transpadano", del quale fa parte il "tratto Cremona - Mantova". La Provincia svolge un ruolo di supervisore e di raccordo delle istanze mantovane e di coordinamento dei Comuni del territorio provinciale, favorendo il confronto con Regione Lombardia e con le Società concessionarie.

Supporto ai comuni

Nel corso del 2021 si è continuato a favorire un costante rapporto con i Comuni mantovani al fine di condividere e studiare eventuali criticità della rete sia Provinciale che Comunale con l'intenzione di migliorare la fluidità e la sicurezza del traffico veicolare.

Verifica condizioni statiche di ponti e strutture complesse

Nel 2021 è proseguita e si è rafforzata l'attività di verifica delle condizioni statiche (verifiche di compatibilità sismica, della compatibilità idraulica, analisi del degrado strutturale) dei ponti e delle strutture complesse, attività che si intende proseguire anche in futuro.

Attività di censimento delle opere d'arte (Ponti e Viadotti)

L'attività di censimento e di verifica statica di Ponti e Viadotti consente di avere un quadro preciso dello stato patrimoniale delle opere d'arte costituenti il patrimonio provinciale e rileva le caratteristiche delle stesse dal punto di vista tecnologico e strutturale. Per svolgere tale attività è necessaria una preparazione tecnica che prevede teoria, esecuzione in campo, rapporto di Censimento, gestione della sicurezza, analisi dei dati di campo e addestramento per l'inserimento dei dati. Nel 2019 è stato completato il corso specialistico per ispettori di ponti e viadotti di primo livello, mentre nel secondo semestre 2021 è stato completato il corso specialistico di secondo livello per ispettori di ponti e viadotti.

Programmazione OO.PP.

Nel corso del 2021 è stato curato l'aggiornamento del Programma Triennale delle Opere Pubbliche e del coordinamento con i Servizi di staff per l'armonizzazione dello stesso con gli altri strumenti di programmazione dell'Ente;

Ciclabili

La Provincia svolge attività inerenti la pianificazione e progettazione della rete ciclabile di competenza provinciale, la promozione e sviluppo di studi e progetti nazionali ed europei sia per fini turistici sia per spostamenti sistematici (casa-lavoro/scuola) e fornisce supporto ai Comuni e a

tutti quei soggetti che a vario titolo pongono in essere iniziative inerenti il cicloturismo sul territorio mantovano.

Operativamente si occupa della realizzazione di piste ciclabili di nuova formazione e di messa in sicurezza di tratti o punti critici, di riqualificazione di percorsi o piste ciclabili esistenti e della manutenzione ordinaria e straordinaria della rete ciclabile di competenza provinciale, che comprende le ciclovie Mantova-Peschiera, Bosco-Fontana-Marmirolo, Soave-Maglio, Angeli- Grazie, Grazie-Rivalta, Sacca-Goito, Chiavica Travata-Governolo, S. Giacomo Po-Correggio Micheli e la pista ciclabile Pradello-Villimpenta per un totale complessivo di oltre 70 km.

Tra le attività realizzate nel corso dell'Anno 2021 si citano:

- interventi finalizzati a garantire la sicurezza dell'utenza cicloturistica:
 - manutenzione ordinaria della rete ciclabile gestita dalla Provincia di Mantova; bitumature, rimozione radici affioranti e riqualificazione del sedime delle ciclabili con nuove pavimentazioni;
 - fornitura e posa in opera di segnaletica verticale su parte della rete cicloviana provinciale;
 - consolidamenti spondali e sostituzione di staccionate in legno ammalorate;
 - manutenzione continuativa del verde posto in fregio alle ciclovie in gestione, sfalci, rimonde del secco, pulizie delle sedi viabili e svuotamento cestini delle aree di sosta;
 - interventi urgenti di pronta emergenza per riparazione pavimentazioni e manufatti;
 - servizi di manutenzione invernale;
- interventi di manutenzione straordinaria e servizi afferenti quali:
 - verifiche strumentali, prove di trazione, relazioni di stabilità e progetti di sostituzione di alcune alberature radicate sulle piste ciclabili esistenti; implementazione del censimento delle alberature esistenti e loro classificazione;
 - abbattimenti controllati di piante instabili, potature selettive e nuove piantumazioni;
- attività di supporto e collaborazione per la pianificazione, progettazione e realizzazione delle ciclovie inserite nel Sistema Nazionale delle Ciclovie Turistiche costituitosi nel 2016 per volontà del MIT e del MIBAC (Regione Lombardia - progetto dorsale cicloturistica VENTO Venezia-Torino; Regione Emilia Romagna - progetto Ciclovie del Sole Verona-Firenze); in particolare il contributo della Provincia di Mantova è stato fondamentale nella collaborazione con il Parco del Mincio per il perfezionamento del Progetto Definitivo della Ciclovie Sole VR-FI ;
- il Servizio Programmazione si è fatto carico di realizzare alcuni interventi non ricompresi nella suddetta ciclovie nazionale, quali:
 - messa in sicurezza provvisoria del tratto antistante la Corte S. Girolamo (opera già realizzata);
 - sostituzione definitiva del ponticello sul Cavo Parcarello a Gambara (MN) - redazione del progetto di fattibilità tecnico economica;
 - ripavimentazione di alcuni tratti ammalorati del percorso ciclabile (opera già realizzata);
- sviluppo di progetti finalizzati alla realizzazione di nuove piste ciclabili, riqualificazione di percorsi esistenti, posizionamento ed implementazione della segnaletica direzionale ed informativa:
 - progetto definitivo ed esecutivo denominato *"Interventi di manutenzione straordinaria su strade di competenza provinciale - ANNO 2021 - DM 29.05.2020 (L. 145/2018) - rete cicloviana provinciale"*, per un importo di Euro 174.070,34;
 - progetto di fattibilità tecnico-economica relativo al *"Sistema Ciclopedonale Basso Mincio - Parco dei manufatti idraulici della Vallazza: progetto di valorizzazione e recupero del percorso ciclabile "Mantova-Pietole Vecchia-Formigosa", con acquisizione del parere preliminare dell'Autorità competente (AIPO);*

- è stato sottoposto a candidatura a bando di Regione Lombardia la proposta di realizzazione di nuova pista ciclopedonale di collegamento tra i Comuni di Ponti sul Mincio (MN) e Peschiera del Garda (VR), in attesa di premialità;
- revisione e regolamentazione delle Concessioni di ciclovie su tratti arginali ciclabili demaniali di Regione Lombardia ed AIPO;
- monitoraggio e analisi dei comportamenti degli utilizzatori delle principali ciclovie.

Obiettivo Operativo 4B: Manutenzione stradale per la sicurezza

Per quanto riguarda la manutenzione stradale e la sicurezza si segnala che:

1. nel corso del secondo semestre 2021 sono stati ultimati tutti gli interventi di manutenzione straordinaria sulle strade provinciali, annualità 2020, che erano ancora in fase di esecuzione allo scadere del primo semestre 2021;
2. nel corso dell'annualità 2021 sono stati consegnati i lavori relativi a n.ro 10 interventi di manutenzione previsti nel Piano OO.PP, annualità 2021: cinque di questi lavori sono terminati nel corso del secondo semestre 2021 mentre altri cinque sono lavori dal cronoprogramma maggiormente esteso e verranno ultimati nel corso dell'anno 2022;
3. sono stati garantiti gli interventi di ordinaria manutenzione, vigilanza e altri servizi sulle strade provinciali, sia attraverso l'utilizzo diretto del personale e delle attrezzature interne che mediante la governance delle attività esternalizzate;
4. è stata garantita la gestione del ponte di Torre Oglio, con un servizio di vigilanza gestito direttamente dal personale dipendente nelle ore diurne feriali ed da una ditta esterna nelle ore notturne feriali e, per intero, nei giorni festivi. Per questo ponte è stato finanziato dalla Regione Lombardia un progetto di ristrutturazione per migliorarne l'efficienza e funzionamento per il quale, nel corso del secondo semestre 2021, sono stati consegnati i lavori;
5. è proseguita l'attività di ispezione, di controllo e di verifica di portata dei principali ponti e cavalcavia che si trovano sulla rete stradale provinciale. Inoltre la Regione Lombardia ha finanziato un progetto per la verifica dei manufatti e l'installazione di impianti per il monitoraggio delle fessurazioni e degli spostamenti;
6. nel corso dell'anno 2021 è stata affidata la progettazione per interventi manutentivi su n.ro 4 ponti di competenza provinciale: la medesima attività, assegnata a progettisti esterni anche nel corso dei due anni precedenti, ha consentito a settembre 2021 di candidare sul finanziamento previsto dal Decreto Ponti Ministeriale alcuni interventi manutentivi attesi per le annualità 2022 e 2023;
7. a far data dal 3 Maggio 2021 sono passate ad Anas le tre strade SP ex SS 10, SP ex SS 343, SP ex SS 358 comprese nell'accordo sottoscritto con Regione Lombardia ed Anas nel marzo 2017;
8. è stata svolta con regolarità e continuità la gestione delle pratiche di autorizzazione dei trasporti eccezionali (circa 5.000 pratiche nel 2021) con il continuo aggiornamento della cartografia della rete stradale idonea per i trasporti eccezionali conformemente agli accordi stipulati con Regione Lombardia; è proseguita anche per il 2021 la gestione delle pratiche di risarcimento danni in caso di responsabilità della Provincia (77 pratiche nel corso dell'anno);
9. E' stata inoltre svolta l'attività di consolidamento del sistema di raccolta e verifica delle informazioni, l'elaborazione dei dati e l'analisi di dettaglio, a supporto degli enti locali per interventi e iniziative di sicurezza stradale ed al fine di promuovere la cultura della sicurezza tra la popolazione.
In particolare sono state effettuate le attività di:
 - gestione delle Convenzioni con i Comuni per i dispositivi di rilevazione automatica della velocità su strade provinciali (autovelox);
 - partecipazione alle sedute della Commissione provinciale permanente della Prefettura di Mantova per l'esame delle istanze dei Comuni per l'autorizzazione alla installazione di apparecchiature per il controllo elettronico della velocità (autovelox);
 - espressione di pareri tecnici in materia di sicurezza stradale ai fini del rilascio di concessioni/autorizzazioni;

- gestione dati monitoraggio traffico veicolare;
- catasto strade ed educazione stradale;
- partecipazione ai gruppi di lavoro locali, regionali e nazionali per progetti specifici di sicurezza stradale;
- è stata avviata la revisione della mappatura acustica delle strade provinciali con traffico annuo superiore ai 3 milioni di veicoli/anno ai sensi del D. Lgs. 194/2005 e smi, con affidamento dell'incarico a Società esterna specializzata;

Obiettivo Operativo 4C: Promozione del trasporto pubblico locale, regolazione del trasporto privato e navigazione

Promozione del Trasporto Pubblico Locale

Lo sviluppo del sistema trasportistico provinciale, dal punto di vista dei servizi offerti, è volto a migliorare la mobilità ed è stato perseguito, nel corso dell'anno 2021, attraverso una serie di interventi coordinati finalizzati a:

- monitorare gli indirizzi per la programmazione del Trasporto Pubblico Locale in capo all'Agenzia per il TPL del bacino di Cremona e Mantova, subentrata nella titolarità del Contratto di Servizio tra gli Enti territoriali (Provincia e Comune di Mantova) ed il gestore Apam Esercizio S.p.A., individuando oltre al mantenimento degli attuali standards richiesti al gestore, l'incremento dei livelli di soddisfazione dell'utenza sul piano qualitativo e quantitativo, la ricerca di più efficaci modalità organizzative e gestionali atte a determinare uno strutturale contenimento dei costi, un'offerta di servizi qualificata da nuove iniziative, una maggior integrazione tariffaria;
- promuovere e incentivare attraverso l'Agenzia l'attiva partecipazione, singola od organizzata, degli utenti finali;
- controllare il rispetto della corretta attuazione del contratto di servizio da parte del gestore;
- esercitare il ruolo di Ente capofila del partenariato con il Comune di Mantova ed Apam Esercizio S.p.A. per la realizzazione degli interventi relativi al "*Progetto di bigliettazione elettronica integrata, tra Comune di Mantova e Provincia di Mantova, interoperabile su scala regionale e di bacino urbano di Brescia*", approvato con d.d.s. n. 451 del 27.01.2015, con il compito di interlocutore unico nei confronti di Regione Lombardia e di coordinamento di tutti gli adempimenti amministrativi connessi alla partecipazione al bando regionale.

E' stata effettuata inoltre costante attività di supporto e collaborazione alla Agenzia per il TPL ed alla Prefettura di Mantova, nell'ambito della Conferenza Provinciale Permanente appositamente istituita, per la gestione dell'emergenza sanitaria legata al diffondersi del virus Covid-19 ed in particolare delle ripercussioni che questa ha avuto sul trasporto pubblico in relazione alla attività didattica in presenza delle scuole di secondo grado.

Regolazione del Trasporto Privato

L'attività è stata finalizzata a migliorare i servizi amministrativi erogati ai cittadini ed alle imprese in rapporto alla comunicazione con l'utenza ed a valorizzare i livelli qualitativi dei servizi offerti attraverso la progressiva informatizzazione dei procedimenti.

In particolare sono state espletate le attività ordinarie connesse all'esercizio delle funzioni di competenza della Provincia in materia di :

- autotrasporto in conto proprio, con il rilascio di n. 267 licenze effettuato mediante sistema completamente informatizzato;
- autoscuole, scuole nautiche e relativi centri di istruzione;
- centri di revisione degli autoveicoli e motoveicoli;
- studi di consulenza per la circolazione dei mezzi di trasporto.
- esami per l'abilitazione professionale all'esercizio delle attività di cui sopra e per l'esercizio dell'attività di autotrasporto di merci e viaggiatori, nonché dei conducenti di veicoli e natanti adibiti ai servizi non di linea di trasporto persone; dette attività hanno subito pesanti rallentamenti conseguenti al permanere della emergenza sanitaria dovuti al diffondersi del virus Covid-19, poiché per lo svolgimento delle medesime è necessaria la presenza fisica (non da remoto) dei candidati agli esami, in parte difficoltosa per il pieno rispetto delle disposizioni governative;

Inoltre sono state svolte le funzioni amministrative proprie dell'Ispettorato di Porto relative ad unità di navigazione e uso del reticolo idroviario, comprendenti:

- la tenuta dei registri navali;
- il rilascio/rinnovo licenze di navigazione, certificati di navigabilità, autorizzazioni RUDLN;
- il rilascio giornali di bordo, registri carburanti, etc.

Navigazione Interna Sistema Portuale Mantovano

La promozione della mobilità sostenibile tramite la navigazione e il trasporto ferroviario è stata portata avanti tramite:

- ✓ E stata condotta l'infrastrutturazione del porto di Mantova Valdaro, attraverso il completamento delle opere di urbanizzazione con la priorità alle opere che migliorano le performance di protezione ambientale, fra tutte le opere quelle funzionali al pieno controllo del ciclo delle acque; Meritano un approfondimento le opere di urbanizzazione in porto consegnate nel 2021: "Porto di Mantova - Valdaro: opere di completamento relative ai binari, piazzali e banchine verticali" - CUP G64F19000010002 - CIG 82678036DE" il cui cantiere ha trovato non poche difficoltà nelle sorprese geologiche riscontrate a causa delle falde freatiche affioranti. Inoltre i casi COVID 19 fra il personale addetto al cantiere sono stati numerosi e numerose le difficoltà di reperire le materie prime da mettere in opera con costi di acquisto in continuo aumento sul mercato. Nonostante queste criticità si è riusciti a realizzare la struttura più importante costituita dallo scatolare interrato per lo scarico delle acque di prima pioggia provenienti dalla lottizzazione Valdaro e quindi si è proseguito realizzando la base del cassonetto ferroviario su cui posare l'armamento ferroviario. Tenuto conto dello slittamento del cronoprogramma di alcuni mesi, le opere saranno terminate nel rispetto del nuovo cronoprogramma entro giugno 2022.
- ✓ La riqualificazione del raccordo ferroviario Frassine Valdaro con impianti di illuminazione del tracciato che consentiranno di aumentare la fascia di operatività per i treni in arrivo/partenza dal porto è proseguita ha raggiunto la fase di progettazione esecutiva. Al fine di dare corso alla gara, siamo in attesa del nulla osta di Autobrennero che dovrà ottenere un ulteriore Nulla Osta vincolante dal MIMS (Ministero Infrastrutture e mobilità sostenibili) per la verifica all'abbagliamento nel tratto di parallelismo del raccordo ferroviario con l'Autostrada A22. Si prevede che la gara possa andare in pubblicazione per giugno 2022;
- ✓ La messa in esercizio di piani e protocolli di sicurezza che costituiscono misure atte a limitare le componenti di rischio per le attività portuali si è resa necessaria per la particolare vocazione della piattaforma trimodale del porto di Valdaro a ospitare tre modalità differenti di trasporto (ferro/acqua/gomma). Tanto espone l'area portuale a condizioni notevoli di rischio potenziale per la sovrapposizione di funzioni. A tal fine è stato concluso il documento di sicurezza per il porto. Si prevede un passaggio di approvazione con Decreto del documento nel 2022
- ✓ Nel produrre le attività per l'integrazione della modalità ferroviaria con le altre modalità acqua/gomma sono state avviate diverse iniziative immateriali e materiali:
 - fra le immateriali la più importante azione attivata, che discende dalla domanda crescente del traffico ferroviario e costituita nell'ampliamento della finestra di apertura di accesso al raccordo stesso, fino a ieri vincolata da una finestra di utilizzo ridotta da RFI, nel mese di dicembre 2021 abbiamo ottenuto da RFI l'apertura del cancello al fascio di binari presa/consegna anche al sabato. Altra azione è stata di individuare delle misure per arrivare ad una maggiore capacità di previsione degli arrivi e delle partenze dei convogli ferroviari. Tali azioni hanno previsto l'installazione di impianti ICT (Information and Communication Technologies) ovvero l'utilizzo di Tecnologie riguardanti i sistemi integrati di

telecomunicazione (linee di comunicazione cablate e senza fili), connessioni dei data base ferroviari/porto oltre alle tecnologie audio-video con relativi software applicativi, che permettono agli utenti di creare, immagazzinare e scambiare informazioni tese all'efficientamento delle attività logistiche. Tali azioni hanno favorito il processo di integrazione delle diverse mobilità, hanno promosso l'efficientamento delle imprese attive in porto, inoltre è stata aggiudicata la gara per l'integrazione delle telecamere e la nuova piattaforma WIFI.

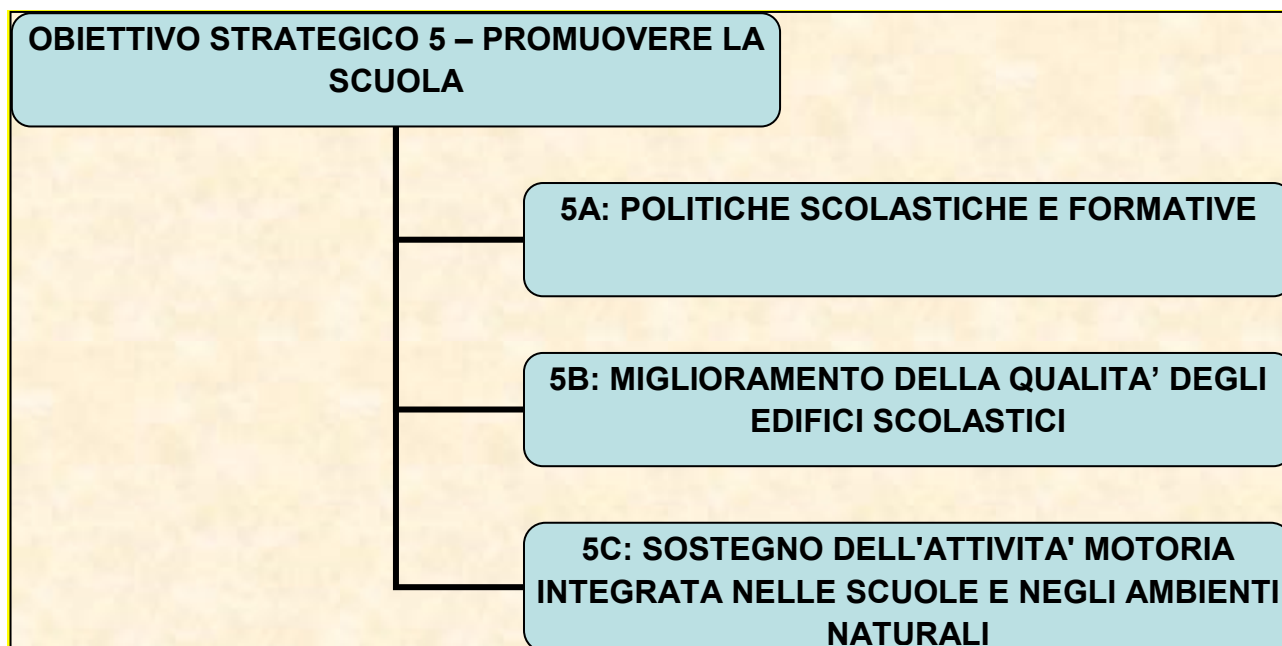
- Altre azioni materiali importanti realizzate sono state la riattivazione sul raccordo principale del raccordo di binari di sosta, la manutenzione programmata dell'armamento ferroviario attraverso interventi realizzati nel corso del 2021 di disboscamento e riqualificazione di alcuni scambi strategici sulla linea ferroviaria ed alla sostituzione di traversine ammalorate.
- ✓ Fra le azioni materiali è risultata strategica la creazione di un bacino di carenaggio in porto. E' sotto il profilo ambientale che si deve considerare la presenza di un bacino che consenta di mettere in secca le navi. Attualmente da Cremona al Delta del Po (circa 260 Km) non esiste la possibilità di mettere in sicurezza un convoglio che abbia in navigazione presentato problemi di fuoriuscite di prodotto e spanti. In caso di necessità gran parte del carico inquinante potrebbe essere disperso in fiume. In tal senso si è provveduto ad inserire fra le opere programmate con i fondi CIPE la realizzazione del bacino di carenaggio in porto opera piuttosto onerosa sull'ordine di 4 mil .
- ✓ L'attività di promozione e sensibilizzazione verso le Imprese per l'utilizzo della navigazione interna è stata perseguita presso le aziende manifatturiere mantovane e direttamente presso i principali attori della mobilità delle merci, attraverso partenariati ed intese con i poli logistici hub del Nord Italia (Consorzio agrario CALV, Porto di Ravenna, porto di Venezia, industrie Marcegaglia. Ma anche presso i Comuni come nel caso di Viadana in cui diverse riunioni sono state realizzate alla presenza di industriali del distretto del legno di Viadana in particolare per ripristinare l'utilizzo del pontile pipeline di Viadana per il trasporto di metanolo. Anche la domanda di trasporto di colli eccezionali è stata incentivata attraverso un'accelerazione delle procedure per il rilascio ai terminalisti delle autorizzazioni per imbarco/sbarco dei colli. In particolare la promozione si orientata verso coloro che generano la domanda di trasporti eccezionali e di merci speciali. Tale attività portuale si è realizzata anche con l'utilizzo del porto da parte di trasportatori di navi da diporto di lusso (Yacht) che da e per il lago di Garda hanno scelto il porto di Mantova Valdaro come terminal per le operazioni di scambio modale. L'opportunità infine proposta da Regione Lombardia di istituire una ZLS Zona Logistica Semplificata sul porto di Mantova ha preso forma con il coordinamento a cura della provincia di Mantova dei tre partner interessati, Provincia di Cremona e le Camere di Commercio di Mantova e Cremona.
- ✓ In fregio ai fiumi e canali navigabili è importante disseminare punti di ormeggio attrezzati per fornire acqua/luce/informazioni ai turisti. La distribuzione degli info point e servizi dovrà essere distribuita omogeneamente sia lungo l'asta fluviale del Po che sui canali derivati e i laghi di Mantova. Tali poli portuali serviti da piste ciclabili rappresentano un servizio decisivo per lo sviluppo turistico della Provincia, un segmento in forte crescita. Tanto è fondamentale per sviluppare la navigazione turistica in tutte le sue forme dal diporto alla crocieristica, sportiva e ricreativa in aderenza ai modelli di "mobilità dolce". Fra gli obiettivi promossi la gestione diretta di Porto Catena che con l'apertura al traffico della conca di Valdaro, deve affrontare una nuova fase di ammodernamento in grado di gestire il gigantismo delle navi in ingresso ai laghi. Gli interventi di adeguamento a Porto Catena sono stati inseriti nel quadro della navigazione fluviale turistica nel contesto del progetto PNRR: "Rinaturazione fiume Mincio a collegamento idroviario turistico dal Garda a Mantova". Capofila della domanda di finanziamento è l'Aut di Bacino Distrettuale del fiume Po. La regia del progetto è in capo alla Provincia di Mantova

servizio navigazione e porti. Dopo la presentazione del primo progetto datato 2013, sono state recepite le criticità presentate soprattutto dai Consorzi di Bonifica inserendole in una nuova progettazione preliminare. Il nuovo progetto è stato completamente reindirizzato verso i temi della rinaturazione del fiume Mincio e alla protezione ambientale ottenuta attraverso una riprogettazione dell'intervento a cura del servizio porto, basata sulla concertazione e ascolto degli Enti. È stato affidato un incarico ad uno studio specializzato idraulico/idroviario per la coprogettazione preliminare del nuovo tracciato in corso di approvazione e che comprende la riqualificazione di Porto Catena. Esiste una buona probabilità che il progetto possa essere finanziato dai fondi PNRR;

- ✓ La pianificazione e la logistica quale scienza trasversale ai diversi livelli produttivi e infrastrutturali chiede una pianificazione di settore alla scala provinciale. La possibilità di disporre di un piano della logistica a livello di PTCP per scali, snodi e piattaforme intermodali, può facilitare ed orientare la domanda di trasporto con la finalità di ottimizzare i trasporti per le imprese nelle diverse modalità acqua/ferro/gomma. Anche per questo aspetto di pianificazione strategica, insieme ai colleghi della Pianificazione, si è provveduto a redigere un piano strategico di rigenerazione urbana delle aree da bonificare con la previsione di costruire infrastrutture di trasporto sostenibile a protezione dell'ambiente. Ne è uscito un documento strategico: "Masterplan per la rigenerazione territoriale del polo produttivo di livello provinciale di Mantova Est e del sito inquinato di interesse nazionale - laghi di Mantova e polo chimico" approvato dal consiglio provinciale nel dicembre 2021 che ha previsto alla scala di PTCP territoriale diverse azioni fra cui la realizzazione di piattaforme ferroviarie Ferro/Gomma e la previsione di infrastrutture volte alla rigenerazione industriale a livello di distretto logistico di retroporto e di sistema Portuale Mantovano.
- ✓ Il potenziamento delle intese della provincia con i Comuni sede di porti si è svolta nell'attività di promozione e gestione delle infrastrutture. L'azione è mirata ad intensificare e valorizzare attraverso azioni di scala Provinciale, la dotazione infrastrutturale esistente. In particolare con il Comune di Roncoferraro sono stati avviati diverse istruttorie che hanno consentito di rilasciare concessioni per l'utilizzo dei porti del sistema da parte di terminalisti privati, presso il porto Comunale "Cap. Ilario Negrini". Sono state rilasciate le consulenze specifiche al Comune di Ostiglia che hanno consentito l'occupazione delle banchine del porto a terminalisti privati. Sempre nel Comune di Ostiglia il servizio ha collaborato con il Comune per il rilascio del permesso a costruire del primo capannone a cura di Eusider. Un evento importante per l'avvio dell'insediamento da 1 milione di mq fermo al palo da 20 anni.
- ✓ Fondamentale è stata l'attività di reperimento fondi per le infrastrutture, la promozione e la ricerca. L'obiettivo resta quello di creare le condizioni affinché sia attivato un gruppo di lavoro impegnato nella ricerca di fondi e misure a tutti i livelli Regionali Statali e Comunitari, anche per le imprese impegnate a vincere la competizione fra modi di trasporto differenti. La Comunità Europea chiede un riequilibrio modale nei trasporti oggi purtroppo sbilanciato e appiattito sulla gomma; Sono state pianificate le attività di progettazione con l'Officer dei fondi CEF per le progettazioni del porto.
- ✓ Altro tema importante resta l'individuazione di un modello di "governance" ottimale per il Porto di Mantova Valdarò che ha raggiunto livelli di traffico importanti, in continua crescita, con decine di nuove imprese che chiedono di operare sulla piattaforma. Ne consegue la necessità di disporre di una gestione dinamica, oltre che a richiedere la disponibilità di risorse umane specialistiche oggi non disponibili all'interno dell'Ente. Il percorso avviato con Regione Lombardia per consolidare alla Provincia di Mantova la delega sul porto di Valdarò ha prodotto un documento strategico per la Governance del porto portato nelle sedi istituzionali Regionali dai Consiglieri Regionali. Dopo la fallita sottoscrizione di una convenzione di gestione del porto con Regione Lombardia, sulla scorta della proposta redatta dal servizio portuale, i consiglieri Regionali hanno condiviso un percorso Istituzionale con la Regione che prevede la delega completa della funzione dei porti alle Province di Mantova e Cremona da attuare con la legge di

semplificazione prevista nel 2022. Dalla conferma della delega alla Provincia si prospetta per il porto una governance partecipata da Autobrennero, partecipata dagli Enti soci Mantovani CCIAA, Comune e Provincia. Il masterplan degli interventi infrastrutturali finanziati dal CIPE attraverso le tariffe Autobrennero per il polo di Valdarò prevede finanziamenti per oltre 50 milioni di euro, funzionali alla costruzione di opere importanti sia nel porto che nel retroporto di Mantova Valdarò quali strade, urbanizzazioni, ferrovie e piastre intermodali ferro/gomma. Lo status di Autorità Portuale confermato permetterà di individuare soluzioni di Governance come quella ipotizzata dai consiglieri Regionali e dalla stessa Provincia insieme ad Autobrennero , individuando in tal modo una nuova realtà gestionale del porto ispirata al corridoio di comunicazione Comunitario della rete TEN T. Sono iniziate le progettazioni di tali opere che saranno un volano che potrà trascinare anche investimenti privati.

Obiettivo strategico 5 – Promuovere la scuola



La Provincia intende contribuire all'innalzamento educativo e culturale della comunità mantovana, imprimendo una forte connessione tra sapere e lavoro e supportando i giovani nella fase di transizione alla vita adulta. Sulla base di questi principi, la politica provinciale in materia d'istruzione è finalizzata a:

- ✓ definire un'organizzazione della rete scolastica e di un'offerta formativa ottimale, rispondente ai bisogni degli studenti, delle famiglie e del sistema economico-produttivo provinciale, nella direzione di una progressiva integrazione tra sistema dell'istruzione e universitario e sistema della formazione professionale.
- ✓ garantire la continua, corretta e sicura fruizione degli immobili da parte degli studenti, attraverso interventi che facciano fronte da un lato al progressivo naturale deperimento delle strutture e dall'altro offrano edifici con prestazioni diverse e migliori rispetto al periodo della costruzione, nell'ottica soprattutto della sicurezza per l'utenza (sismica, antincendio, impiantistica, etc) e quindi anche del risparmio energetico e dell'incremento nell'utilizzo delle fonti rinnovabili di energia, anche al fine di contenere le spese di funzionamento;
- ✓ contribuire al rafforzamento del "sistema sportivo provinciale", mediante interventi di sostegno ed incremento delle attività e dell'associazionismo sportivo e ricreativo e di miglioria dell'impiantistica sportiva del territorio, incoraggiando, in una nuova prospettiva culturale, l'individuazione, il recupero e la fruizione delle palestre scolastiche e degli spazi pubblici per la pratica sportiva all'aperto, già naturalmente idonei per l'esercizio di attività fisiche, sportive, ricreative e di utilità sociale

Obiettivo Operativo 5A: Politiche scolastiche e formative

Con riferimento all'obiettivo operativo 5A si rileva quanto segue in merito al relativo stato di attuazione.

E' stata avviata, attraverso un confronto con Regione Lombardia e Ufficio Scolastico Regionale, la programmazione rispettivamente del Piano di dimensionamento e del piano dell'offerta di istruzione e formazione per l'anno scolastico 2022/2023. Grazie anche al confronto con le Province lombarde è stata predisposta e approvata la Deliberazione di Giunta Regionale n. 4868 del 14/06/2021 ad oggetto "Indicazioni per il completamento delle attività connesse all'organizzazione della rete scolastica e alla definizione dell'offerta formativa e termini per la presentazione dei piani delle Province e della Città metropolitana di Milano a.s. 2022/2023" che ha fornito le indicazioni per le programmazioni provinciali.

E' quindi stata realizzata la programmazione in materia di istruzione e formazione, compito assegnato alle Province per effetto della L.R. 19/2007 e della L. 56/2014, per l'a.s. 2022/2023. In linea con le indicazioni regionali è stato adottato un approccio organico e integrato tra i diversi ambiti: dimensionamento delle istituzioni scolastiche, punti di erogazione del servizio e offerta formativa. Relativamente al Piano di dimensionamento e al Piano dell'offerta si sono svolti diversi incontri con gli Enti locali coinvolti e con alcune istituzioni scolastiche. Con Provvedimento dirigenziale n. 692 del 17 giugno 2021 è stato costituito il "Tavolo consultivo Piano dimensionamento e Piano offerta formativa a.s. 2022/2023". L'ufficio Istruzione, per supportare il lavoro del Tavolo, ha elaborato una serie di dati statistici e di proiezioni circa la popolazione scolastica provinciale. Il Tavolo consultivo è stato convocato nei mesi di luglio e ottobre e ha contribuito in maniera significativa alla definizione della proposta dei Piani provinciali per il prossimo anno scolastico.

Con Decreto Presidenziale n. 147 del 28/10/2021 è stata approvata la proposta di Piano Provinciale di dimensionamento della rete scolastica relativo alle istituzioni scolastiche di primo ciclo e secondo ciclo di istruzione a.s. 2022/2023; la proposta è stata inviata a Regione Lombardia che ha approvato, con proprio atto, il Piano regionale.

Inoltre, con Decreto Presidenziale n. 154 del 02/11/2021 è stata, altresì, approvata la proposta di Piano Provinciale dei servizi di istruzione e formazione per l'anno scolastico e formativo 2022/2023; la proposta è stata inviata a Regione Lombardia che ha approvato, con proprio atto, il Piano regionale.

Per offrire agli studenti in uscita dalla Scuola secondaria di primo grado e alle loro famiglie uno strumento informativo sui percorsi di istruzione e formazione professionale nella provincia mantovana è stata pubblicata on line, anche nel 2021, la Guida all'orientamento scolastico e formativo mediante un portale dedicato che ne ha facilitato la consultazione. Sempre al fine di migliorarne la fruizione è stato registrato e pubblicato un breve video tutorial.

La Provincia ha, come di consueto, organizzato, in collaborazione con l'Azienda Speciale Formazione For.Ma., Promoiimpresa e la Rete Provinciale degli Informagiovani, l'evento "Informailfuturo 2021" edizione digitale. Hanno collaborato e partecipato tutte le 22 scuole superiori provinciali (15 scuole statali, 1 scuola paritaria e 6 Cfp). Per l'anno 2021 l'evento è stato proposto come un vero e proprio servizio all'orientamento rivolto a scuole secondarie di primo grado, scuole secondarie di secondo grado e CFP, agli studenti in uscita dalla scuola secondaria di primo grado e alle loro famiglie, al fine di offrire loro una serie di strumenti e approfondimenti a supporto della scelta. Sono stati promossi diversi incontri online con i docenti delle scuole secondarie di primo grado e di secondo grado. Sono stati realizzati 27 webinar di presentazione dell'offerta formativa e delle singole istituzioni scolastiche o formative. I webinar sono stati registrati e pubblicati sulla piattaforma informatica per una consultazione asincrona. Sono stati registrati e pubblicati anche diversi video sul tema dell'orientamento.

La Provincia, che ha sostenuto e partecipato alla costituzione del Laboratorio Territoriale dell'occupabilità finanziato dal MIUR nel 2018, sta proseguendo, in qualità di capofila, nella

realizzazione del progetto “Mantova: Laboratorio Diffuso per l’Occupabilità” a valere sul bando “Emblematici Maggiori 2018” di Fondazione Cariplo. Il progetto si pone l’obiettivo strategico di attrezzare l’intero territorio rispetto alle sfide didattiche, organizzative, di apprendimento e di orientamento poste dalla rivoluzione digitale non solo alla scuola, ma agli attori istituzionali e, soprattutto, al sistema produttivo, anche nelle sue caratterizzazioni settoriali e locali. In questa direzione, converge un importante partenariato che, già attivo nella costruzione della proposta che ha portato il finanziamento a Mantova del Laboratorio Territoriale Occupabilità (LTO) da parte del MIUR, risulta di rilevanza centrale nell’attuale progettazione, e comprende, oltre alla Provincia di Mantova (come capofila), istituzioni cognitive (14 tra istituti di secondo grado superiori e licei, 4 CFP, CPIA di Mantova, Politecnico di Milano – Sede di Mantova) e Camera di Commercio di Mantova, ed una altrettanto importante rete di supporto, che comprende l’Ufficio Scolastico Territoriale, i 6 Comuni Capoluogo di distretto e le associazioni industriali e artigiane mantovane (Confindustria, API, Confartigianato, CNA). Nell’ambito del progetto sono stati allestiti quasi tutti i FabLab e sono stati inaugurati, nel corso del 2021, n. 9 laboratori in rete (Liceo Dal Prato, Liceo G. Romano, Liceo Virgilio, Istituto Fermi, Liceo Belfiore, Istituto Galilei, CFP Enaip, Istituto D’Arco, Istituto Manzoni). Per quanto riguarda la parte del progetto relativa allo sviluppo di competenze digitali nel territorio provinciale sono state realizzate le seguenti azioni. In collaborazione con il Politecnico – sede di Mantova è stato realizzato il Master Building Information Modeling (BIM). Sono stati organizzati due Fab Camp uno dedicato ai Droni e uno dedicato ad Arduino e sono stati attivati oltre 20 Maker days nelle scuole provinciali. Sulla piattaforma e-learning LTO (che vede iscritte 9.000 persone, in particolare docenti e studenti) sono stati pubblicati oltre 80 eventi formativi, di cui 18 dedicati alle competenze digitali, più due corsi di lunga durata per docenti e due per studenti. E’ stata lanciata la call della seconda edizione “Stem e fabbricazione digitale: Conosci, Comunica e Cambia” e la call “Alternanza civica e tecnologia” per il primo ciclo che ha consentito di aggregare alla rete 26 istituti comprensivi su 34, pari al 76%.

A ottobre 2021 è stata presentata a Regione Lombardia la rendicontazione intermedia del progetto.

A causa della pandemia, che ha comportato l’impossibilità di realizzare alcune azioni, è stata richiesta e concessa da Regione Lombardia una proroga del progetto fino al 31/12/2022.

La Provincia è anche partner del Progetto “Mantova: Laboratorio Territoriale Diffuso per l’innovazione e l’occupabilità” finanziato da Fondazione Cariverona che ha come obiettivi la diffusione, soprattutto tra i giovani, della cultura e di specifiche competenze 4.0 e di soluzioni innovative 4.0 per l’artigianato e per l’industria costruite, trasversalmente ai settori e utilizzando strumenti ed azioni diversificate organizzate in un modello d’intervento, che parte dalle specificità dei bisogni identificabili nel sistema produttivo locale. Su tale progettualità, converge un importante partenariato che comprende CCIAA Mantova, come capofila e in rappresentanza delle imprese e delle loro associazioni, Comune di Mantova, le due Università tecniche attive sul territorio (Politecnico di Milano e Università di Modena e Reggio Emilia), due istituti scolastici di secondo grado (Istituto Sanfelice in rappresentanza dell’accordo di rete che riunisce tutte le scuole e i CFP mantovani, e Istituto Manzoni di Suzzara in rappresentanza di Rete Alternanza Mantova), due enti strumentali delle istituzioni sovralocali (PromoImpresa – Borsa Merci e For.Ma) entrambi abilitati per la formazione e i servizi al lavoro.

Sono proseguiti i rapporti di collaborazione con le Università e gli Istituti superiori per l’attivazione di tirocini formativi presso i vari settori della Provincia, e, nonostante l’emergenza sanitaria, sono stati realizzati 2 tirocini curricolari

Il Servizio Istruzione sta collaborando con il Servizio Lavoro, per la prosecuzione del progetto “Welfare, scuola e famiglia”, finanziato dalla Fondazione Cariverona, che si pone come obiettivo l’attuazione di un intervento integrato di supporto alle famiglie che fronteggiano la sfida legata al passaggio tra scuola e lavoro dei propri ragazzi con disabilità o in condizione di disagio.

Nel corso del 2021 l’Azienda Speciale della Provincia di Mantova FOR.MA., nonostante la chiusura della scuola dovuta all’emergenza sanitaria, ha portato a termine le attività formative ordinarie

inerenti il Diritto Dovere di Istruzione e Formazione per l'a.f. 2020/2021 e avviato regolarmente le attività per l'a.f. 2021/2022 nelle sedi di Mantova e di Castiglione delle Stiviere. Ha poi proseguito le attività del piano apprendistato, proponendosi come referente della rete territoriale degli operatori accreditati. Ha inoltre proseguito i progetti nell'ambito dell'integrazione scolastica e lavorativa dei soggetti disabili (progetto Welfare, scuola e famiglia), della realizzazione di azioni dotali rivolte a soggetti disabili (psichici, fisici, sensoriali) iscritti ex L. n. 68/1999 e a soggetti disoccupati ex D.Lgs n. 150/2015 e formazione e mediazione per i profughi (progetto SAI-ex SPRAR).

Obiettivo Operativo 5B: Miglioramento della qualità degli edifici scolastici

Nell'ambito delle attività d'investimento si distinguono i seguenti interventi rubricati secondo l'iniziativa di finanziamento:

1. **Fondi terremoto 2012** (Commissario straordinario e rimborso assicurativo):
 - sede I.S. P.A. Strozzi, via Begozzo, Palidano di Gonzaga: recupero del complesso scolastico di Villa Strozzi di Palidano di Gonzaga (MN) danneggiato dal sisma di maggio 2012, secondo lotto; euro 13.200.000,00; progettazione esecutiva approvata, bandita gara d'appalto dei lavori.
2. **Scuole innovative:**
 - sede I.S. F. Gonzaga, via Fratelli Lodrini, Castiglione d.S.: ampliamento della sede scolastica; predisposta progettazione di fattibilità tecnica ed economica; predisposto progetto di fattibilità tecnica ed economica; in corso interlocuzione con INAIL per bando di progettazione definitiva ed esecutiva (uso del metodo BIM, utilizzo area comunale per computo standard, etc).
3. **Decreto mutui annualità 2018 (finanziamenti statali DM 87/2019):**
 - sede I.S. "F. Gonzaga" via F. Lodrini, Castiglione delle Stiviere: primo stralcio lavori antisismica (blocchi A ed F); euro 1.609.117,74; lavori appaltati e consegnati;
 - sede I.S. "G. Romano" via Roma, Guidizzolo: adeguamento sismico; euro 1.200.000,00; lavori appaltati.
4. **Decreto mutui annualità 2019 (finanziamenti statali):**
 - sede I.S. "F. Gonzaga" via F. Lodrini, Castiglione delle Stiviere: secondo stralcio lavori antisismica (blocco D); euro 874.995,00 (DM 175/2020); richiesta proroga termini per affidamento lavori; bandita gara lavori, individuazione affidatario (proposta di aggiudicazione);
 - sede I.S. "F. Gonzaga" via F. Lodrini, Castiglione delle Stiviere: terzo stralcio lavori antisismica (blocco B, miglioramento sismico); euro 549.016,69 (DM 71/2020); bandita gara lavori, individuazione affidatario (proposta di aggiudicazione).
5. **Opere DM 607/2017:**
 - liceo Artistico "G. Romano", sede di Guidizzolo: completamento messa in sicurezza soffitti ed elementi non strutturali e strutturali; euro 197.910,00; lavori completati e collaudati;
 - sede della sezione staccata "A. dal Prato" di Guidizzolo (MN) dell'Istituto Superiore "G. Romano": opere di messa in sicurezza della facciata, della copertura e miglioramento sismico della palestra; euro 300.000,00; lavori collaudati e completati;
 - Istituto Magistrale "Isabella d'Este": completamento messa in sicurezza soffitti, elementi non strutturali e strutturali; euro 404.070,00; lavori completati e collaudati;
 - I.T.F. "A. Mantegna", via G. Gonzaga 8, Mantova: completamento messa in sicurezza soffitti, elementi non strutturali e strutturali; euro 203.200,00; lavori completati e collaudati.
6. **Lavori con fondi propri:**
 - sede dell'istituto superiore Sanfelice di Viadana, succursale di via Roma (ex S.G. Bosco): costruzione di nuova palestra scolastica; euro 1.600.000,00; lavori sospesi, stato di avanzamento circa 50%; risolto il contratto d'appalto causa fallimento della ditta affidataria; scorsa graduatoria ed affidati i lavori a concorrente successivo;
 - sede dell'istituto superiore Falcone di Asola: lavori di adeguamento sismico; euro 500.000,00; lavori completati e collaudati;
 - n. 5 edifici scolastici provinciali (succursale dell'I.S. Bonomi-Mazzolari di strada Spolverina 11 a Mantova, sede dell'I.S. F. Gonzaga di via Fratelli Lodrini 32 a Castiglione delle Stiviere, sede dell'I.S. G. Falcone di via Saccole Pignole 3 ad Asola, succursale

dell'I.S. E. Sanfelice di via Vanoni 21 a Viadana, sede dell'I.S. G. Galilei di via Verona 35 ad Ostiglia): lavori di riqualificazione di impianti di illuminazione; euro 1.000.000,00; lavori appaltati e consegnati, opere in corso, approvata variante migliorativa finanziata con economie da ribasso per l'estensione dell'intervento anche alla sede dell'I.S. G. Greggiati di Ostiglia.

7. Lavori con fondi regionali:

- sede C.F.P. di Castiglione delle Stiviere: opere di manutenzione straordinaria; euro 500.000,00; lavori completati e collaudati.

8. Fondo progettazione Ministero dell'Istruzione (DDG 251/2019):

- sede dell'i.s. Belfiore di Mantova: opere di adeguamento sismico e riqualificazione energetica e tecnologica; progettazione definitiva-esecutiva servizi tecnici aggiudicati, progettazione in corso;
- sede dell'i.s. Manzoni di Suzzara: opere di adeguamento sismico; progettazione definitiva-esecutiva; servizi tecnici aggiudicati, progettazione in corso.

9. Fondo progettazione Ministero dell'Interno (DM 7/12/2020):

- sede dell'i.s. E. Fermi di Mantova: opere di adeguamento sismico dei padiglioni a struttura prefabbricata; progettazione definitiva-esecutiva; servizi tecnici aggiudicati, progettazione in corso.

10. Fondi art. 1 c. 63-64 L. 160/2019 (Ministero dell'Istruzione):

- sede dell'i.s. Belfiore di Mantova: opere di adeguamento sismico e riqualificazione energetica e tecnologica; richiesto ed ottenuto un primo finanziamento di euro 4.872.904,46 (DM 1/10/2020); a completamento del finanziamento dell'opera (euro 6.711.700,00 progettazione compresa) richiesto un secondo contributo statale di euro 868.113,77 (vedi sotto "Decreto mutui annualità 2020"), e stanziati euro 587.018,23 di fondi propri provinciali; progettazione affidata ed in corso;
- sede dell'i.s. Manzoni di Suzzara: opere di adeguamento sismico; richiesto contributo di euro 2.241.359,44 a completamento del finanziamento dell'opera (euro 2.400.000,00 progettazione compresa); progettazione affidata ed in corso;
- sede dell'i.s. E. Fermi di Mantova: opere di adeguamento sismico dei padiglioni a struttura prefabbricata; richiesto contributo di euro 2.033.000,00 a completamento del finanziamento dell'opera (euro 2.200.000,00 progettazione compresa); progettazione affidata ed in corso;
- sede I.S. "F. Gonzaga" via F. Lodrini, Castiglione delle Stiviere: quarto stralcio lavori antisismica (blocco B, completamento adeguamento sismico); richiesto contributo di euro 1.037.356,96; in corso progettazione definitiva-esecutiva;
- sede I.S. "G. Romano" via Roma, Guidizzolo: adeguamento sismico terzo lotto; richiesto contributo di euro 1.100.000,00; in corso progettazione definitiva ed esecutiva.

11. Decreto mutui annualità 2020 (finanziamenti statali):

- sede dell'i.s. Belfiore di Mantova: opere di adeguamento sismico e riqualificazione energetica e tecnologica; a completamento del finanziamento dell'opera (euro 6.711.700,00 progettazione compresa) assegnato un contributo statale di euro 868.113,77.

12. Fondo progettazione Ministero delle Infrastrutture (Decreti Direttoriali n. 14665 del 14/11/2019 e n. 12672 del 25/9/2020):

- sede i.s. C. d'Arco di Mantova, approvato progetto fattibilità tecnica ed economica adeguamento sismico;
- sede i.s. A. Pitentino di Mantova, approvato progetto fattibilità tecnica ed economica adeguamento sismico,
- sede i.s. G. Galilei di Ostiglia, affidamento progettazione fattibilità tecnica ed economica adeguamento sismico;
- succursale i.s. Bonomi-Mazzolari di strada Spolverina a Mantova, affidamento progettazione fattibilità tecnica ed economica adeguamento sismico;

- succursale i.s. Sanfelice di via Vanoni a Viadana, affidamento progettazione fattibilità tecnica ed economica adeguamento sismico;
- sede i.s. E. Fermi di Mantova, affidamento progettazione fattibilità tecnica ed economica adeguamento sismico con demolizione e ricostruzione dei padiglioni laboratori;
- sede i.s. G. Romano di Mantova, approvato progetto fattibilità tecnica ed economica adeguamento sismico;
- sede i.s. A. Mantegna di Mantova, affidamento progettazione fattibilità tecnica ed economica adeguamento sismico;
- succursale i.s. A. Pitentino (succursale via Acerbi), approvato progetto fattibilità tecnica ed economica adeguamento sismico;
- succursale i.s. A. Strozzi di Mantova, affidamento progettazione fattibilità tecnica ed economica adeguamento sismico;
- succursale i.s. Sanfelice di via Roma a Viadana, affidamento progettazione fattibilità tecnica ed economica adeguamento sismico;
- succursale i.s. Sanfelice di piazza Orefice a Viadana, approvato progetto fattibilità tecnica ed economica adeguamento sismico.

13. Fondi potenziamento centri per l'impiego:

- sede del centro per l'impiego di Mantova: interventi di manutenzione straordinaria e riqualificazione tecnologica; euro 1.000.000,00; lavori in corso;
- sede del centro per l'impiego di Mantova: ampliamento degli sportelli front-office al piano rialzato; euro 650.000,00; approvata progettazione di fattibilità tecnica ed economica;
- sede del centro per l'impiego di Castiglione delle Stiviere: in corso progettazione di fattibilità per demolizione e ricostruzione dismessa caserma dei carabinieri di via Barzizza, euro 2.500.000,00; approvata progettazione di fattibilità tecnica ed economica; in corso istruttoria Regione per conferma finanziamento.

14. Fondi PON per l'avvio anno scolastico 2020-2021:

- lavori e forniture per euro 750.000,00: contratti e rendicontazione completati.

15. Fondi Ministero università per Conservatorio:

- lavori per completamento programma di valorizzazione, euro 2.381.500,00: in attesa di conferma dal ministero delle modalità operative per realizzare l'investimento.

16. Mantova hub:

- approvato progetto allestimento nuova sede i.s. Mantegna, in corso di costruzione da parte del Comune di Mantova.

17. Nuova sede i.s. Fermi:

- affidato servizio di progettazione di fattibilità tecnica ed economica per i padiglioni laboratori e mensa;
- calendarizzato l'atto di acquisto dell'area della nuova sede scolastica;
- avviati i contatti con Comune di Mantova per nuovo assetto urbanistico dell'area e modalità gestionali nuovo insediamento.

Parallelamente all'attività d'investimento prosegue quella di manutenzione ordinaria attraverso i contratti appaltati nel precedente biennio, condotta secondo le richieste formulate dall'utenza. Effettuate le gare ed individuati gli affidatari dei lavori di manutenzione ordinaria per il triennio 2022-2024.

In corso d'anno è stata svolta insieme all'ufficio Patrimonio tutta l'attività istruttoria e contrattuale per l'avvio in sicurezza dell'anno scolastico 2021-2022, nel rispetto delle disposizioni per il contenimento dell'epidemia Covid-19.

E' stato ottenuto dallo Stato un finanziamento di euro 270.000 per affitti ed euro 80.000 per noleggi di strutture temporanee, impiegati per:

- locazione di n. 24 aule tra Mantova ed Asola;
- utilizzo a nolo di n. 6 strutture sportive (centro sportivo, palestre, sala danza) tra Mantova ed Asola;
- nolo di n. 2 aule prefabbricate a Mantova.

Inoltre è stato raggiunto un accordo con il Comune di Ostiglia per l'utilizzo di n. 9 aule da parte dell'I. S. Greggiati presso la sede della scuola media.

Obiettivo Operativo 5C: Sostegno dell'attività motoria integrata nelle scuole e negli ambienti naturali

La Provincia di Mantova, coerentemente con le indicazioni di Regione Lombardia - Direzione Generale Sport e Politiche per i Giovani concorre alla realizzazione del programma regionale di definizione della programmazione della pratica sportiva sul territorio mantovano, collaborando con enti e associazioni e disciplinando l'utilizzo degli impianti sportivi di sua proprietà (palestre delle scuole superiori mantovane), per la diffusione dell'attività fisico-motoria nell'ambito scolastico ed extra-scolastico. A tal scopo nel corso del 2021 si sono svolte attività che possiamo suddividere nelle seguenti tre tipologie: a) collaborazioni con i comuni e le associazioni, b) promozione di eventi e c) utilizzo extrascolastico impianti sportivi provinciali.

Relativamente alla tipologia a) la Provincia di Mantova ha sostenuto due eventi di promozione dello sport e dell'esercizio motorio collegati alla valorizzazione delle risorse turistiche ambientali (Mincio in canoa e Discesa a remi del fiume Po 2021).

La tipologia b) ha visto la Provincia di Mantova promotrice tramite i propri canali (portale del turismo, sito e profili social istituzionali) degli eventi sportivi più significativi dell'anno che hanno ricevuto il patrocinio dell'ente. Gli eventi di maggiore impatto territoriale, sono state presentati attraverso conferenze stampa dedicate presso il palazzo della Cervetta.

Compatibilmente con i protocolli di sicurezza per il contenimento del contagio da Covid-19 la Provincia ha favorito gli utilizzi extra-scolastici delle palestre degli istituti superiori da parte di enti e associazioni sportive, in stretta collaborazione con gli organismi scolastici.

Obiettivo Strategico 6 - Promuovere Cultura e Saperi

OBIETTIVO STRATEGICO 6 - PROMUOVERE CULTURA E SAPERI

6A: CULTURA ED IDENTITA' DEI TERRITORI

Nella sua veste di ente di area vasta, la Provincia promuoverà lo sviluppo di un sistema culturale integrato, capace di:

- ✓ valorizzare le eccellenze, i servizi, le attività culturali e in grado di attivare connessioni con gli aspetti ambientali, turistici, formativi e produttivi, per addivenire ad “un unicum” esaustivo dell’identità del luogo e delle sue eccellenze;
- ✓ operare in modo interfunzionale, in rapporto soprattutto coi bisogni di progettazione delle singole amministrazioni pubbliche per realizzare una configurazione “a rete” dei servizi.

Obiettivo Operativo 6A: Cultura ed identità dei territori

La Provincia di Mantova, nel 2021, coerentemente col dettato dell'art. 4 della Legge Regionale n. 25/2016 "Politiche regionali in materia di cultura. Riordino normativo" ha promosso i servizi e le attività culturali dei sistemi e/o delle reti degli istituti e dei luoghi della cultura

A tal proposito ha:

- coordinato i soggetti del territorio per la promozione di una metodologia per definire una programmazione territoriale dell'attività culturale, integrata con quella turistica del territorio (ai sensi dell'art. 10 della L.R. n. 25/2016);
- collaborato ai progetti realizzati dai Comuni, dalle istituzioni e/o fondazioni culturali;
- collaborato con la Rete Bibliotecaria Mantovana e con la Provincia di Brescia alla gestione del catalogo del patrimonio librario digitalizzato - OPAC
- avviato il completamento del fondo documentario degli Illegittimi e degli Esposti, conservato presso l'Archivio storico provinciale.

La Provincia di Mantova ha gestito la Casa del Mantegna come spazio polifunzionale riservato in parte all'attività espositiva approvata con Decreto Presidenziale n. 66/2021 e in parte dedicato alla valorizzazione di manifestazioni e interventi culturali promossi da scuole, istituti storici e associazioni culturali del territorio.

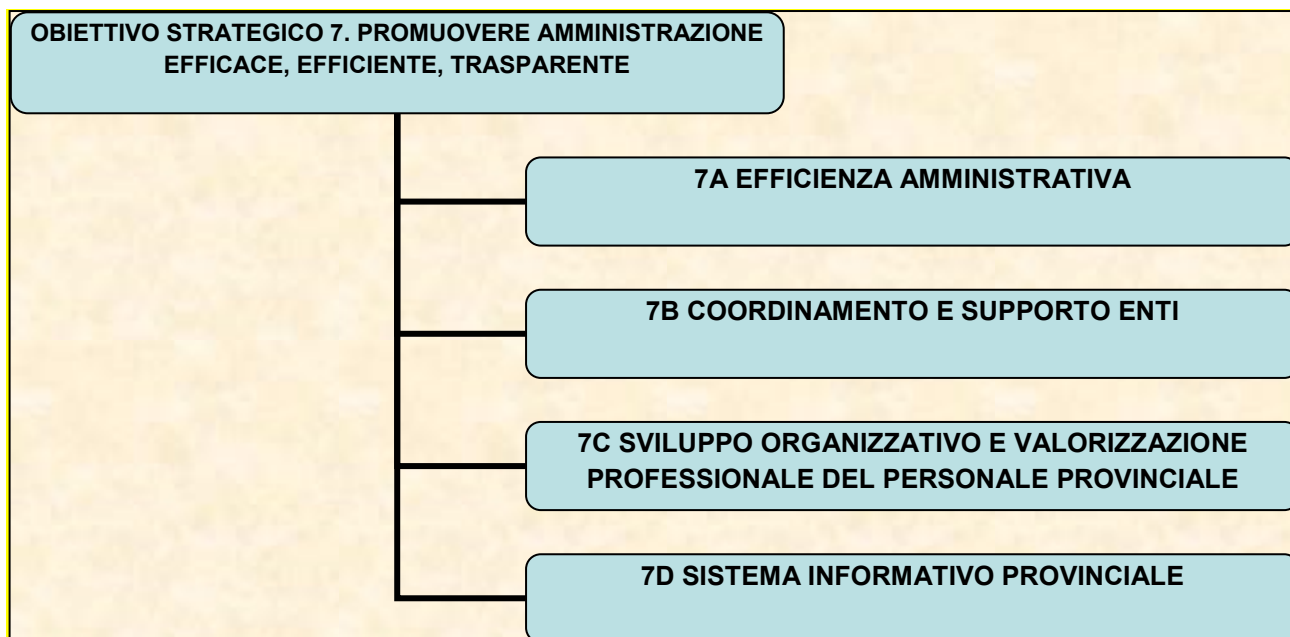
La Provincia di Mantova nel 2021, coerentemente gli indirizzi della richiamata legge regionale n. 25/2016 art. 4 "Funzioni delle Province", ha operato per la realizzazione di reti culturali e ha promosso la costituzione di una rete culturale denominata Museo Diffuso del Risorgimento (MuDRi) che è stata formalizzata il 22 giugno 2021 con la sottoscrizione del Protocollo d'Intesa per la definizione e la finalizzazione di azioni condivise per costituzione del Museo Diffuso del Risorgimento".

Il MuDRi è un'organizzazione reticolare del patrimonio del periodo storico interessato dalle campagne militari del 1848, del 1859 e del 1866. A tal proposito il MuDRi si propone i seguenti obiettivi:

- promuovere la ricerca e la conoscenza dell'impatto sociale che le campagne militari del Risorgimento hanno avuto sulle varie comunità, affinché la complessità delle testimonianze monumentali e museali diffuse nei vari territori sia compresa nella sua unitarietà;
- valorizzare il patrimonio artistico e monumentale integrandolo all'offerta turistica del territorio per esaltare le interconnessioni tra storia, sistema economico, attività produttive e territorio;
- qualificare i servizi dell'offerta culturale del MudRi, promuovendo attività di studio, di conoscenza, di didattica della storia e attivando sinergie con le strutture di ricerca presenti nell'area geografica del museo diffuso;
- concordare strategie cooperative per promuovere la ricerca di contributi e/o finanziamenti a supporto delle progettualità del MudRi;
- promuovere un programma d'interventi di partenariato diffuso per migliorare ed estendere l'accesso ai beni risorgimentali e lavorare di concerto per dotare l'offerta culturale e turistica dell'area di infrastrutture culturali innovative e adeguate alla domanda culturale internazionale;

Il MuDRi conta la presenza di 42 aderenti, 32 comuni, 3 istituti di ricerca e 7 associazioni culturali. È stato creato un sito dedicato www.museodiffusodelrisorgimento.it su cui sono state pubblicate n. 166 schede del Censimento dei beni del Risorgimento che raccoglierà la banca dati del patrimonio architettonico e artistico del Risorgimento. Il MuDRi ha una natura interprovinciale perché interessa territori delle province di Mantova, Verona e Brescia.

Obiettivo strategico 7. Promuovere amministrazione efficace, efficiente, trasparente



La Provincia di Mantova si propone di recuperare margini di efficientamento interno, assumendo un assetto organizzativo coerente con le funzioni fondamentali riconosciute come proprie, sulla base delle seguenti linee d'indirizzo:

- ✓ definire l'assetto dell'ente e riorganizzare le funzioni e i servizi in coerenza con le funzioni fondamentali riconosciute e con le competenze delegate dalla Regione e dallo Stato, dopo il processo di riforma e gli esiti della consultazione referendaria;
- ✓ potenziare e sviluppare le funzioni dell'ente Provincia introdotte dalla riforma, definendo le forme collaborative al servizio dei Comuni, quelle di erogazione di servizi specialistici (stazione appaltante, concorsi e gestione del personale, finanziamenti europei e politiche comunitarie, servizi di ICT, ufficio comune espropriazioni...) e loro forme aggregative;
- ✓ promuovere lo sviluppo del know how e valorizzare al meglio la professionalità del personale provinciale attraverso la conservazione, valorizzazione e condivisione del patrimonio di conoscenze e competenze, necessario a supportare i processi di cambiamento in atto e in una prospettiva di innovazione interna, anche attraverso un'adeguata programmazione delle azioni formative e di aggiornamento finalizzate all'adeguamento, alla crescita professionale e al miglioramento dei servizi;
- ✓ reingegnerizzare i procedimenti e promuovere i processi di snellimento/semplificazione/unificazione degli iter burocratici, che si traducono in aggravio di costi interni e inadeguate risposte alle istanze dei cittadini, ovvero del mondo delle imprese e dell'utenza in generale;
- ✓ investire nella comunicazione e nell'informazione sia verso l'esterno che l'interno, utilizzando nuove tecnologie e forme che garantiscano trasparenza verso i cittadini/utenti e al contempo valorizzino i risultati.

Obiettivo Operativo 7A: Efficacia, efficienza e trasparenza amministrativa

Agire con criteri di economicità, efficienza, efficacia e trasparenza, agevolando il più possibile i fruitori dei propri servizi, diventa un imperativo categorico che l'ente deve perseguire attraverso una serie di azioni d'eccellenza ed in particolare la semplificazione dei servizi e dei processi, la comunicazione, informazione e trasparenza, l'ottimizzazione della spesa e la riduzione dei costi di gestione, l'ottimizzazione della gestione del patrimonio e del demanio provinciale.

L'obiettivo è multidimensionale e può essere conseguito compiutamente solo agendo su diverse leve possibili, tutte finalizzate a migliorare l'organizzazione interna e i servizi offerti.

1. Semplificazione organizzativa dei servizi e dei processi

L'obiettivo che l'Amministrazione si pone è quello di dare risposta alle domande che vengono avanzate, da parte dei cittadini e del mondo produttivo, rispetto all'erogazione di servizi sempre più efficienti, accessibili e semplici.

In particolare si pone l'obiettivo di digitalizzare la fase di ingresso dell'istanza presso l'ente, il collegamento con il gestionale di protocollo e la lavorazione delle istanze da parte degli operatori.

Dopo la ricognizione effettuata nel 2019 è stato individuato un set di procedimenti che fungeranno da procedure pilota, attualmente non sottoposti a gestione nell'ambito di piattaforme regionali o ministeriali, sui quali poter agire per l'attuazione di un processo di progressiva dematerializzazione sia dei documenti che dei flussi di gestione.

Per realizzare il processo è stato creato un gruppo intersettoriale di lavoro che coinvolge le Aree interessate per i procedimenti a rilevanza esterna di area (procedimenti ambientali e procedimenti relativi alle autorizzazioni paesaggistiche e tutte le Aree per i procedimenti trasversali di accesso agli atti documentale, generico e civico).

E' stata fatta una prima presentazione della piattaforma di gestione a cura della società esterna affidataria dell'implementazione del software di digitalizzazione, per condividere il processo di passaggio dal flusso analogico al flusso digitale/automatico.

Sono stati illustrati i vantaggi che questo passaggio comporta, al netto delle necessarie energie per mettere a punto il mutamento organizzativo.

Visualizzazione costante dello stato di avanzamento delle procedure al servizio degli operatori di back-office che degli utenti interessati al provvedimento finale

Raccolta di feedback da parte degli utenti sulla gestione dell'iter autorizzativo/concessorio e pubblicazione degli esiti in risposta alle richieste di trasparenza della normativa sui servizi al cittadino.

Analisi statistiche sulla gestione del processo e su misuratori di performance qualitativa.

Si è provveduto ad aggiornare/semplificare la documentazione e ad impostare la descrizione dell'iter procedimentale.

E' stato siglato un accordo di cooperazione fra la Provincia e l'Agenzia delle entrate per l'interoperabilità dei dati catastali all'interno delle procedure digitali.

E' stata implementata la parte di front-office e back-office. Sono stati programmati i corsi di formazione per l'apprendimento delle nuove abilità.

Occorre continuare in questa direzione, coinvolgendo anche in termini di formazione diffusa e di accompagnamento, i cambiamenti organizzativi per gli utilizzatori interni delle procedure e i destinatari finali.

Il percorso di digitalizzazione dei processi è proseguito con lo sviluppo verticale del procedimento di accesso agli atti gestito in modo trasversale da tutti i servizi dell'ente.

Si è testata la capacità dei servizi di adattarsi ai cambiamenti imposti dall'automazione delle procedure e di ridefinire le modalità di impostazione del lavoro di back-office .

Si è attivata una collaborazione trasversale fra il servizio urp, il servizio sistemi informativi e i servizi che detengono la documentazione, competenti alla gestione delle procedure di accesso, documentale, civico e civico generalizzato, anche per il supporto all'utenza per le problematiche legate alle attività di front-office.

I servizi sono stati accompagnati e supportati nella utilizzazione della nuova modalità di gestione delle procedure e delle attività.

Il processo riscontra, in base all'esperienza acquisita, inevitabili resistenze al cambiamento, anche da parte degli utenti finali, con particolare riferimento all'utilizzo della firma digitale, ora superata da altri strumenti di identificazione "SPID" sistema pubblico di identità digitale o carta regionale dei servizi.

In particolare sono stati rilevati alcuni problemi, da parte di alcuni utenti esterni, nell'utilizzo dei formati standard richiesti dalle normative tecniche sulla creazione e conservazione dei documenti digitali; nello specifico si evidenzia una scarsa uniformità di adeguamento agli standard normativi da parte delle pubbliche amministrazioni locali e statali e questo comporta disorientamento nell'utenza quando si rapporta con più livelli di governo.

Si auspica un intervento del legislatore finalizzato a semplificare e uniformare i modelli di accesso ai servizi da parte dei cittadini che agevoli le interazioni e interoperabilità delle piattaforme di gestione anche fra gli enti erogatori.

Si procederà investendo sulla comunicazione/informazione mirata, sia verso i cittadini ma soprattutto per promuovere un cambio culturale nella gestione dei flussi documentali.

Man mano che si consolidano le abilità nell'utilizzo delle procedure da parte dell'utenza, vengono superate le resistenze iniziali e si fidelizzano gli interlocutori interni/esterni verso questi nuovi processi di gestione delle procedure che presentano sostanziali vantaggi (celerità, riscontro immediato della presentazione dell'istanza, registrazione dei dati e possibilità di riutilizzo per nuove istanze, area riservata con storico delle istanze presentate).

I vantaggi si presentano anche sul fronte back-office: eliminazione del cartaceo, protocollazione automatica, estrazione dati, controllo gestionale informatizzato.

Si è creato un gruppo di lavoro trasversale con competenze diverse (urp-archivio protocollo-sistemi informativi e referenti delle procedure verticalizzate) per una migliore governance del processo di digitalizzazione. Sono stati raccolti e analizzati i feedback degli utenti e risolte le criticità tecniche che si sono verificate nella gestione delle procedure digitali.

In relazione ai feedback degli operatori sono stati apportati miglioramenti e modifiche all'applicativo finalizzate a semplificare l'utilizzo delle piattaforme a cura degli utenti che presentano le istanze in modalità digitale.

Con il supporto e l'accompagnamento degli utenti all'utilizzo delle tecnologie digitali sono state superate le criticità riscontrate. Tuttavia esiste un tema di "digital divide" anche da parte delle categorie di utenti più professionalizzate che tendono a preferire sistemi svincolati dai sistemi di autenticazione tramite SPID o CRS, optando per la trasmissione delle istanze tramite pec.

2. Aggiornamento degli atti regolamentari

E' stato aggiornato il regolamento sul procedimento amministrativo e sull'accesso ai documenti amministrativi in adeguamento ai recenti interventi del legislatore realizzati attraverso la normativa

di emergenza sanitaria, volta in particolare ad adottare meccanismi acceleratori e di semplificazione delle procedure.

E' stato modificato il regolamento del consiglio provinciale attraverso l'inserimento di un nuovo articolo 31 bis "assunzione da parte dei consiglieri del ruolo di soggetti designati o autorizzati al trattamento dei dati personali".

Sono state redatte circolari esplicative dei più significativi interventi normativi di diretto impatto per l'ente a scopo di aggiornamento delle conoscenze e competenze del personale e di adeguamento degli schemi provvedimentali di rispettiva competenza, della documentazione, delle procedure e dei comportamenti organizzativi.

In particolare sono state impartite disposizioni organizzative al fine di monitorare il rispetto del principio di rotazione degli affidamenti e degli inviti alla luce della legislazione derogatoria al codice dei contratti in materia di affidamenti di lavori, servizi, forniture e incarichi di progettazione.

Sono state redatte linee di indirizzo operative in materia di corretta applicazione della normativa sul trattamento dei dati personali ai sensi del Regolamento Europeo GDPR 679/2016.

3. Investire nell'informazione e comunicazione

Riconoscimento dell'importanza sempre più forte del digitale, valorizzazione delle professionalità interne che presidiano le attività di informazione e comunicazione e attenzione particolare alle competenze più innovative per avvicinare maggiormente i cittadini all'ente pubblico in un'ottica di dialogo costante e in simultanea.

Sono le direttrici chiave da cui è scaturita la comunicazione istituzionale della Provincia di Mantova declinata nelle varie modalità e casistiche da Ufficio stampa e Urp attraverso:

- il portale web istituzionale, strumento di sintesi delle iniziative della Provincia per comunicare e per erogare servizi. Esso ha richiesto un continuo processo di razionalizzazione interna del patrimonio informativo e costituisce il luogo dove attuare nuove modalità di erogazione dei servizi
- i canali social Facebook, Twitter e Youtube
- i siti tematici, il sistema integrato territoriale, le newsletter tematiche, le news web tematiche
- comunicati stampa e news

Al centro del processo di governo delle azioni comunicative è rimasto il piano della comunicazione, che integra in modo coerente, tutti i soggetti, le strategie e gli strumenti, comprendendo anche i piani obbligatori, come il piano triennale per la trasparenza e la prevenzione della corruzione.

L'obiettivo è stato quello di consentire un'azione integrata fra le aree e promuovere la consapevolezza di un'azione comune di ogni operatore pubblico, finalizzata all'interesse condiviso di contenere duplicazioni, sovrapposizioni, informazioni autoreferenziali, o carenti e incomplete.

In particolare è stata aggiornata ampia parte della sezione del sito istituzionale dedicata alla modulistica relativa ai procedimenti a rilevanza esterna, con attenzione alla fruibilità delle informazioni, aggiornamento e chiarezza dei contenuti.

Si è lavorato alla verifica della completezza e conformità alla normativa delle sezioni del sito istituzionali dedicate alla amministrazione trasparente in adeguamento agli indirizzi ANAC.

In particolare i referenti di servizio per la trasparenza sono stati guidati ai fini degli adempimenti tempestivi e periodici relativi alle informazioni/dati di rispettiva competenza.

E' stato dato supporto all'organismo indipendente di valutazione ai fini delle attestazioni richieste circa la conformità delle sezioni del sito alla normativa sulla trasparenza amministrativa.

Una particolare attenzione si sta dedicando al tema della comunicazione/trasmisione certa e giuridicamente opponibile a terzi, di atti e documenti a soggetti esterni, e al supporto informativo sull'utilizzo delle piattaforme digitali, soprattutto in relazione al tema della digitalizzazione dei processi.

In collaborazione con il servizio sistemi informativi si è lavorato sull'analisi dell'accessibilità del sito istituzionale, attraverso un'interlocuzione costante con la società che cura la manutenzione del sito, al fine di aggiornare le sezioni di più diretta consultazione da parte dei cittadini, degli imprenditori e dei professionisti, ai requisiti di accessibilità e usabilità richiesti dalla normativa

4. Ottimizzazione della spesa e riduzione dei costi di gestione

In un periodo, come quello attuale di contrazione e tagli delle risorse, nonché di emergenza sanitaria, l'obiettivo di razionalizzazione della spesa di gestione resta più che mai strategico.

La capacità dell'ente di ottimizzare le risorse finanziarie, al fine di continuare a garantire standard adeguati di servizi, pur con la necessità di perseguire il contenimento e la riduzione della spesa, prevede azioni strategiche a diversi livelli. In particolare, si richiede un'attenzione particolare alla fase di programmazione e monitoraggio degli acquisti, alla dematerializzazione dei documenti e all'utilizzo delle nuove tecnologie.

Diversi sono gli strumenti a cui, nel corso del 2021, si è fatto ricorso per il raggiungimento di tali obiettivi:

- l'implementazione del ricorso all'e-procurement e alle centrali di committenza nazionale e regionale, percorso obbligato anche per gli Enti territoriali a seguito di quanto previsto dall'art. 1, commi 7 e segg., del D.L.95/2012 convertito nella L. 135/2012 e dall'art.1, c.450 della L.n.296/2006, come modificato dalla legge n.208/2015, art.1, c.502;
- l'adesione alle convenzioni e accordi quadro di CONSIP S.p.A., dei soggetti aggregatori e della centrale di committenza regionale, non solo per quelle categorie merceologiche per cui tale adesione è divenuta obbligatoria ai sensi del citato D.L. 95/2012 (energia elettrica, gas, carburanti rete e carburanti extra-rete, combustibili per riscaldamento, telefonia fissa e mobile e buoni pasto) e ai sensi del DPCM 11 luglio 2018, ma anche in tutti quei casi in cui il ricorso da parte dell'Amministrazione ad una gara richiederebbe conoscenze specialistiche, non sempre presenti all'interno dell'Ente, e procedure particolarmente lunghe e complesse. Inoltre l'adesione a tali convenzioni e accordi garantisce le migliori condizioni economiche sul mercato, potendo contare su gare che, per tipologia e importi, ottimizzano le caratteristiche e la rilevanza del soggetto acquirente.
- la scelta di strumenti contrattuali adeguati a seconda della tipologia e delle caratteristiche delle attrezzature da acquisire e rispetto alle esigenze da soddisfare (es. acquisto, noleggio o leasing);
- la razionalizzazione dell'utilizzo delle attrezzature in dotazione. Una corretta utilizzazione degli strumenti a disposizione degli uffici garantisce risparmi ed una ottimizzazione del loro impiego;
- la dematerializzazione dei documenti grazie all'utilizzo delle nuove tecnologie, come la posta elettronica e le gare telematiche.

L'emergenza sanitaria, con l'obbligo di erogare servizi a distanza e, per molti dipendenti provinciali, di ricorrere allo smart working, ha comportato il ricorso massiccio ai servizi di connettività e all'utilizzo di attrezzature indispensabili per lo svolgimento delle attività da remoto (es. pc portatili, tablet, telefonini, ecc.). Nella gestione e programmazione degli acquisti si è tenuto conto di tali esigenze per fronteggiare in maniera efficiente eventuali future situazioni di emergenza.

Processi e strumenti da mettere in atto per raggiungere l'obiettivo restano una corretta programmazione, anche mediante il piano triennale di razionalizzazione e l'adozione del

Programma Biennale di Forniture e Servizi ex art. 21 del D.Lgs. n. 50/2016 e s.m.i. e per la verifica dei risultati, un corretto e costante monitoraggio e controllo.

5. Contenzioso dell'Ente

L'Amministrazione dispone di un servizio Avvocatura, istituito ai sensi dell'art. 23 L. 247/2012, "Nuova disciplina dell'ordinamento della professione forense", deputato alla gestione e trattazione delle cause e degli affari legali dell'Ente.

Tale servizio rappresenta una risorsa strategica che concorre, sul piano della difesa giudiziale e stragiudiziale, a garantire la realizzazione degli obiettivi di efficacia, efficienza economica e trasparenza dell'azione amministrativa.

Il contenzioso investe tutti i settori di attività, con un'incidenza particolare, sia in termini numerici che di importanza e complessità, nel campo ambientale, ove si registra anche una spiccata esposizione mediatica.

Le cause sulle altre materie, pur numericamente inferiori, non sono meno rilevanti e sono altrettanto suscettibili di possibili significativi impatti sulla gestione e sull'equilibrio finanziario dell'Ente.

I rischi collegati al contenzioso sono elevati e proporzionali all'importanza delle materie assegnate alle competenze dell'Ente: essi dipendono dall'alea connaturata ad ogni giudizio, all'elevata complessità tecnico giuridica delle questioni in discussione, al valore delle controversie.

Gli obiettivi dell'Ente rispetto alla gestione del contenzioso sono di:

- ✓ assicurare tramite i legali interni il patrocinio dell'Ente in giudizio, l'assistenza e la consulenza legale, salvo il caso di necessità di ricorso all'esterno, nelle ipotesi previste dal vigente regolamento sull'attività e l'organizzazione del servizio avvocatura;
- ✓ ottenere un risparmio di spesa collegato alla internalizzazione dell'attività legale, risparmio al quale si aggiungono le entrate derivanti dal riversamento nel bilancio dell'Ente delle spese legali recuperate dalle controparti soccombenti non attribuite ai legali dipendenti, come previsto dall'art. 9 DL 90/2014 conv. con modif. in L. 114/2014;
- ✓ incrementare in risparmio di cui al punto precedente attraverso la stabilizzazione della assunzione da parte delle avvocate del Servizio anche delle attività in precedenza affidate ad avvocati domiciliatari per cause civili ed amministrative fuori sede. La cessazione degli incarichi esterni ha consentito di ottenere significativi risparmi, riferiti sia ai compensi per incarichi professionali, sia al costo del personale interno per il tempo dedicato per l'affidamento e la gestione di tali incarichi.

Tutti gli obiettivi sono stati raggiunti nel 2021 e sono mantenuti nel corso dell'anno corrente.

In particolare, nel 2021 è stato conferito 1 solo incarico di patrocinio a legale esterno (per ragioni di elevata specializzazione della materia, non posseduta dalle avvocate interne e di continuità difensiva con il precedente grado di giudizio) contro 45 ai legali interni e nessun incarico di domiciliatazione.

Obiettivo Operativo 7B: Coordinamento e supporto enti

La scelta di sviluppare questo obiettivo rientra nel processo di attuazione della riforma della Provincia. Il processo in atto comporta lo sviluppo e la sperimentazione di nuove modalità di realizzazione ed erogazione di funzioni e servizi, anche secondo logiche ed approcci aggregativi di realtà territoriali omogenee, sotto il profilo socio-economico e della domanda di servizi. Assume particolare rilievo l'area delle funzioni trasversali "al servizio dei Comuni". Si tratta di un vasto ambito di servizi, che comprende tematiche come l'assistenza tecnica, raccolta dati, statistica, sistemi informativi, avvocatura, uffici Europa e progetti di sviluppo, centrali di committenza, stazioni uniche appaltanti, gestione unitaria di procedure selettive e concorsi.

L'erogazione di questi servizi, le modalità e il relativo assetto funzionale devono essere il risultato di un processo strategico di co-progettazione con il territorio e i Comuni che, partendo da una fase di ascolto e ricognizione dei fabbisogni, individuano le migliori soluzioni organizzative incrociandole con lo sviluppo delle forme di gestione associata e collaborativa dei servizi e funzioni comunali (gestione associate obbligatorie).

La Provincia, seppur nelle obiettive difficoltà legate alla carenza di risorse, ha mantenuto attivi ed ha sviluppato i seguenti servizi:

1. la stazione unica appaltante, anche attraverso l'utilizzo dell'e-procurement, rispettando i termini previsti nel piano delle gare, nella L. n. 55/2019 di conversione del D.L. n.32/2019, noto come decreto "sblocca cantieri", nel D.L. n. 76/2020 (c.d. *Decreto Semplificazioni*) convertito con L. n. 120/2020, successivamente modificato dal D.L. n. 77/2021 (c.d. *Decreto Semplificazioni bis*) convertito con L.n.108/2021 nonché nelle disposizioni vigenti relative al contenimento dell'emergenza epidemiologica da COVID-19;
2. l'ufficio comune per le espropriazioni, istituito con DCP n. 23/2004 a norma dell'art. 6, comma 4 del DPR n. 327/2001. Detto ufficio fornisce consulenza e assistenza in materia espropriativa a Comuni e ad altri Enti aderenti, emettendo gli atti di esproprio in nome e per conto dei medesimi, a fronte del pagamento di una quota annuale di adesione determinata in ragione della popolazione comunale secondo quanto previsto nella delibera istitutiva.
3. la formazione, riqualificazione e valorizzazione del personale dei Comuni su tematiche di interesse.
4. supporto al reperimento di finanziamenti, regionali, nazionali, comunitari e accompagnamento all'attivazione di partenariati territoriali per lo studio e l'elaborazione di progetti da candidare su bandi legati alla programmazione finanziaria di fondi tematici per lo sviluppo dei territori delle fondazioni bancarie attive in provincia di Mantova;

Relativamente al punto 1, la Provincia di Mantova continua ad assicurare ai Comuni richiedenti assistenza nella preparazione e gestione delle procedure per l'affidamento di lavori, servizi e forniture.

Particolarmente significativa è stata, tra le altre, la gestione di una procedura sopra soglia comunitaria per l'affidamento di un servizio in concessione, espletata per conto di un Comune convenzionato, laddove oltre alla preparazione degli atti di gara è stata compiuta una complessa istruttoria sugli elaborati di progetto e sull'individuazione degli elementi di valutazione delle offerte.

La Provincia di Mantova, oltre ad assumere il ruolo di stazione appaltante, espletando le procedure di gara in nome e per conto dei Comuni committenti, fornisce consulenza nelle procedure direttamente gestite dai Comuni sia in relazione alla scelta delle procedure da attivare, anche attraverso la messa a disposizione di elaborati aggiornati alla normativa vigente, sia in relazione alla fase esecutiva dei contratti, contribuendo in modo attivo alla risoluzione di problematiche che possono presentarsi nei rapporti con gli operatori affidatari.

Nel periodo emergenziale le richieste di assistenza provenienti dai Comuni hanno riguardato principalmente l'individuazione delle procedure più adatte al perseguimento degli obiettivi dei vari Enti, con particolare attenzione al rispetto delle disposizioni normative previste, rispettivamente dai citati D.L. n. 76/2020 "Decreto Semplificazione" e D.L. n. 77/2021 "Semplificazione bis", recanti precise condizioni e tempistiche per operare l'accelerazione degli investimenti pubblici.

Nello specifico la Provincia di Mantova ha, pertanto, affiancato i Comuni nel delicato compito di interpretare correttamente le novità normative ed utilizzare adeguatamente le procedure di affidamento, così come modificate dal citato decreto, mettendo a disposizione degli stessi strumenti concreti per portare a termine gli affidamenti e al tempo stesso ridurre le possibilità di contenzioso

Relativamente al punto 2 l'ufficio comune per le espropriazioni conta 21 Comuni associati e 2 Gestori di pubblici servizi. Nel corso del 2021 l'ufficio ha avviato / istruito / concluso tutti i procedimenti espropriativi richiesti dagli Enti associati; in particolare le procedure hanno riguardato i Comuni di Moglia, S. Giorgio Bigarello, Gazzuolo, Gazoldo degli Ippoliti, Canneto sull'Oglio. L'ufficio ha altresì reso consulenza ad AQA Srl, Sicam Spa, Comune di Mantova, Comune di Poggio Rusco, Comune di Curtatone predisponendo atti per diverse procedure. Le attività dell'ufficio riguardano gli atti dell'intera procedura, a partire dalla comunicazione di avvio del procedimento fino al Decreto di esproprio compresi gli adempimenti relativi alla registrazione, trascrizione e notificazione dello stesso. L'attività dell'ufficio comune per le espropriazioni contribuisce all'individuazione di un procedimento uniforme per tutto il territorio provinciale in una materia tanto complessa e delicata come quella espropriativa e concorre a consolidare il ruolo della Provincia come ente di governo complessivo del proprio territorio non solo sul piano della programmazione e del coordinamento ma anche su quello dell'esercizio diretto di funzioni e di servizi. Le quote di adesione per l'anno 2021 hanno comportato per la Provincia un'entrata di € 63.000,00.

Per il punto 4 è stato attivato sul territorio provinciale un progetto finanziato sul fondo sociale europeo che vede capofila ANCI-LOMBARDIA, insieme a Regione Lombardia, UPL e Provincia di Brescia, in cui Provincia di Mantova e Comune Capoluogo svolgono il ruolo di soggetti attuatori. Il progetto si pone l'obiettivo di attivare in ogni provincia Lombarda uffici/strutture sovraterritoriali, al servizio dei Comuni, capaci di mettere a sistema politiche di sviluppo delle opportunità messe a disposizione dai bandi europei diretti o intermediati dalla programmazione regionale, per rispondere a concreti bisogni del territorio e per qualificare professionalità in grado di lavorare su questi temi altamente complessi e innovativi.

Il progetto ha attivato momenti di confronto tecnico con il territorio (seminari in videoconferenza), con l'intento di costruire un processo (definizione delle strategie territoriali, individuazione dei soggetti aderenti, formazione specialistica sui temi prioritari, definizione dei modelli di governance locale e delle sue articolazioni organizzative accompagnamento all'elaborazione di progettualità) in grado di garantire un modello gestionale sostenibile nel tempo e capace di affrontare le sfide della programmazione europea 2021-2027.

La metodologia di indagine dei bisogni e di definizione del modello organizzativo territoriale per potenziare e accrescere le competenze per attrarre finanziamenti al territorio, rappresenterà l'ultima fase del progetto e coinvolgerà tutti i Comuni aderenti alla convenzione per la costituzione di un Servizio Europa di Area Vasta.

Sono stati attivati due tavoli territoriali tematici, uno in materia di tutela delle risorse ambientali, uno in materia di valorizzazione del patrimonio storico-culturale supportati da formatori competenti in europrogettazione, che hanno coinvolto 17 soggetti, tra dipendenti degli enti locali (Comuni, Provincia) e di organismi partecipati.

Sono stati coinvolti i sindaci e gli amministratori della Provincia nel percorso di elaborazione del contenuto della convenzione che accompagnerà le iniziative del progetto finanziato, fino alla definizione di una struttura di collaborazione cooperativa fra gli enti aderenti, capace di lavorare in sinergia sui bandi della nuova programmazione europea 2021-2027, diretta o mediata dalla programmazione regionale o nazionale.

E' stata fatta un'attività di sensibilizzazione dei territori attraverso l'organizzazione di un seminario informativo sul progetto e sui contenuti del percorso e della convenzione.

A fine Aprile è stata portata in Consiglio Provinciale la delibera di approvazione dello schema di convenzione per la costituzione di un servizio Europa di area vasta.

In giugno è stata organizzata una conferenza stampa per la sottoscrizione della convenzione a cui hanno aderito 57 comuni.

Nel secondo semestre è stata convocata l'assemblea dei sindaci al fine di individuare i referenti delle aree territoriali componenti il comitato di coordinamento territoriale.

L'assemblea ha ratificato la convenzione di adesione al SEAV da parte dell'Associazione colline Moreniche, il Gal terre del Po, il Gal Oglio Po e il Consorzio Oltrepo Mantovano, soggetti terzi a cui i Comuni affidamento le attività di studio, analisi e candidatura di iniziative progettuali di sviluppo territoriale.

E' stato costituito il comitato territoriale del Servizio Europa di Area Vasta della Provincia di Mantova, composto dai referenti delle quattro zone omogenee del territorio: 4 comuni alto Mantovano, 6 Comuni Mantova Centrale, Consorzio Oltrepo per i Comuni appartenenti all'oltrepo mantovani, Gal terre del Po per i Comuni aderenti, Gal Oglio Po per i Comuni aderenti.

Il comitato territoriale ha approvato il regolamento di funzionamento e ha approvato la programmazione delle attività del SEAV.

Da luglio a dicembre si sono tenuti 3 incontri di formazione a catalogo rivolti ai comuni e coordinati dal tavolo territoriale sui seguenti temi:

guida alla valutazione di una proposta progettuale; presentazione di buone prassi: esempi virtuosi di progetti europei ed errori da evitare; strategia di comunicazione e disseminazione: come si redige un piano di comunicazione: cosa, quando, come, perché e a chi.

Sono stati programmati due tavoli di europrogettazione per la finalizzazione di progetti di sviluppo territoriale: uno sul tema cultura, uno sul tema digitalizzazione ancora in corso.

L'attività di assistenza agli enti locali e progetti europei si è sostanziata anche nella elaborazione e realizzazione di specifiche progettualità a scala territoriale vasta, con il coinvolgimento dei Comuni e degli altri stakeholder territoriali, sui temi della promozione valorizzazione turistica e destination marketing ("Terre di Mantova: cultura da vivere, natura da scoprire"), dell'innovazione e tecnologie abilitanti all'industria 4.0 in ambito di istruzione scolastica superiore (progetto Laboratorio diffuso occupabilità - LTO), nella candidatura di specifici progetti per lo sviluppo infrastrutturale e intermodale del territorio, - Progetto Mantua East Lombardy Inland Port Development: Cross Corridors Link, riguardante opere da realizzare nel porto di Valdarò (terzo e quarto lotto) e nella zona logistica retrostante (piattaforma multimodale c.d. Olmolungo) con l'obiettivo di arrivare alla progettazione definitiva; si è lavorato inoltre alla candidatura del progetto SMARTER PORTS sul bando horizon 2020 c.d. "green deal", topic "Green ports & airports";

Si approfondiranno, invece, gli aspetti legati alla fattibilità relativa all'attivazione di quelli ancora in fase di studio:

- ufficio unico concorsi e procedimenti disciplinari,
- supporto al reperimento di finanziamenti, particolarmente rilevante in vista della nuova programmazione,
- progettazione infrastrutturale e viabilistica.

Più in generale, si conferma la volontà dell'Amministrazione di consolidare modelli organizzativi in grado di sviluppare una programmazione integrata strategica e progettualità complesse in modo da definire, in una logica sperimentale, gestioni associate strategiche.

Obiettivo Operativo 7C: Sviluppo organizzativo e valorizzazione professionale del personale provinciale

La riforma della Provincia ha comportato un vasto processo di rivisitazione delle funzioni e competenze del personale, che da un lato ha garantito il mantenimento di livelli di competenza adeguati all'erogazione dei servizi, anche a seguito del taglio del 50% della dotazione organica previsti dalla riforma Delrio, dall'altro ha consentito di adeguare i profili professionali alle competenze e nuove capacità richieste all'ente di area vasta.

L'obiettivo è stato quello di mantenere un elevato livello qualitativo delle competenze ed expertise del personale, adeguandolo ad una maggiore proiezione dell'ente verso le funzioni specialistiche di servizio al territorio e in particolare ai Comuni e loro forme associative.

In tal senso, si è agito nelle seguenti direzioni:

1. - dal punto di vista organizzativo, è stata adottata una nuova macrostruttura dell'Ente con decorrenza 1 ottobre 2021, approvata con decreto presidenziale n. 118 del 30/9/2021, che ha tenuto conto dei mutamenti organizzativi a livello apicale, secondo logiche di razionalizzazione della spesa, con lo scopo di alimentare sinergie ed economie di scala e con il miglior utilizzo delle risorse professionali disponibili, in coerenza con le funzioni fondamentali conferite alle province, e anche dei bisogni espressi dai Comuni nell'ottica di quanto previsto dalla legge riguardo l'assistenza tecnico-amministrativa ai comuni e azioni di supporto agli stessi.
2. - aggiornamento tempestivo del piano triennale dei fabbisogni di personale, al fine di garantire un adeguato turn-over del personale, in ottica di riorganizzazione e migliore gestione delle risorse umane.
3. - dal punto di vista della riqualificazione e lo sviluppo di professionalità, è stato approvato l'aggiornamento annuale del Piano formativo 2021. Le azioni formative, che hanno coinvolto anche dipendenti interni nella formazione a colleghi neoassunti, ha riguardato diverse tematiche, dal codice di comportamento, alla privacy e alla corretta gestione documentale. Si è svolto inoltre un percorso formativo di formazione manageriale che ha coinvolto dirigenti e posizioni organizzative, per formare i ruoli direttivi ad affrontare i cambiamenti e le prossime sfide che l'Ente dovrà affrontare, tenuto conto del rafforzamento del ruolo delle Province, dopo la riforma Delrio. Sono stati, inoltre affrontati i temi legati all'introduzione dello smart working come nuova modalità lavorativa.
4. Per l'anno 2021 sono stati approvate specifiche risorse alla componente variabile del fondo risorse decentrate, ai sensi dell'art. 67, comma 5, lett.b, CCNL 21/5/2018, per il conseguimento di obiettivi dell'ente, anche di mantenimento, definiti nel piano della performance 2021.

Obiettivo Operativo 7D: Sistema Informativo Provinciale

Lo sviluppo dei servizi telematici per l'accesso all'informazione interna ed esterna e la gestione delle innovazioni occorse nella digitalizzazione della Pubblica Amministrazione sono stati obiettivi perseguiti agendo su molteplici piani. L'azione volta al perseguimento degli obiettivi prefissati è proseguita nonostante il perdurare delle difficoltà occorse con l'emergenza legata al COVID-19, che ha rallentato lo sviluppo di molte attività e ha reso necessario l'intervento a vari livelli per modificare l'infrastruttura informatica e la prassi organizzativa del lavoro.

Consolidamento dell'infrastruttura del Sistema Informativo Provinciale (rete di trasmissione dati, elaboratori centrali, software di base, stazioni di lavoro e software applicativi) mediante la razionalizzazione e l'ammodernamento continuo, con l'attenzione alle nuove tecnologie; Nel 2021 è proseguita l'azione di rinnovamento del Sistema Informativo Provinciale

Il CED della Provincia è stato quasi interamente rinnovato con le seguenti operazioni di cui è stata messa in evidenza la necessità per ottenere una maggiore potenza elaborativa a fronte delle nuove modalità di connessione da remoto attivate a causa del COVID:

- Sono stati installati e messi in opera 2 nuovi server che vanno a sostituire 4 server preesistenti divenuti obsoleti
- sono stati installati e messi in opera 2 nuovi apparati di Storage che vanno a sostituire 3 storage preesistenti divenuti obsoleti
- sono stati acquistati 6 switch per il CED che vanno a sostituire 10 switch preesistenti divenuti obsoleti

Il potenziamento e consolidamento del Sistema Informativo Provinciale è stato ripensato e realizzato tenendo conto delle risultanze emerse dalla gestione dell'emergenza Covid:

- è stata completata la migrazione a Windows 10 per i PC abbastanza recenti e performanti ed è stata avviata la sostituzione di quelli obsoleti;
- sono stati acquistati complessivamente 100 nuovi PC, per la maggior parte notebook con lo scopo di fornire un unico computer ai dipendenti per l'utilizzo in ufficio o da remoto in smart working.
- è stata allestita una meeting room per la sede di piazza Mantegna con impianto di videoconferenza
- Sono stati acquistati lettori di green pass per l'emergenza covid-19
- E' stata fatta una gara per la fornitura di monitor di grandi dimensioni per le scuole mantovane per l'emergenza covid
- E' stata effettuata la fornitura di 4 totem multimediali per il servizio cultura, turismo e sport
- E' stato affidato l'allestimento di una sala corsi per effettuare corsi di formazione che si tengano contemporaneamente in presenza e da remoto
- E' stato potenziato il sistema di sicurezza della rete provinciale affidando un servizio di monitoraggio continuo alla società Sophos, leader mondiale nel campo della sicurezza informatica e fornitrice dei servizi antivirus in uso alla Provincia di Mantova
- sono stati messi in sicurezza con certificati SSL i server provinciali - sono stati rinnovati i servizi in cloud per il sistema Sintesi.
- sono stati affidati mediante trattative private i contratti di manutenzione hardware e software
- è stato rinnovato e potenziato il servizio di posta elettronica

Progressiva dematerializzazione con l'utilizzo sempre maggiore di firma digitale, documenti informatici, Posta elettronica certificata e conservazione sostitutiva;

E' stata introdotta la gestione informatizzata delle richieste e autorizzazioni per lavoro straordinario, per permessi artt. 32 e 35 CCNL, e l'invio di certificati e documenti

Sono stati effettuati questionari online

Sono stati completati i corsi relativi alla sicurezza informatica per tutti i dipendenti

E' stata affidata la realizzazione di un sistema informatizzato e online di gestione delle procedure di concorso

Ricorso a tecnologie Open Source e adeguamento alle direttive nazionali ed internazionali in materia di trattamento e gestione dei dati; - revisione dei processi e loro informatizzazione;

- è stato migrato il sistema applicativo jente su un nuovo server database open source PostgreSQL

Adesione alle linee funzionali del Piano triennale per l'informatica

Sono state effettuate le attività richieste per l'adeguamento del sito istituzionale alle normative in materia di accessibilità.

La Provincia ha aderito al sistema nazionale di AGID Web Analytics per le statistiche relative al Sito istituzionale

Sistema informativo "statistico"

La funzione di raccolta ed elaborazione dati, assistenza tecnico amministrativa è stata svolta attraverso diverse azioni:

- DUP Documento Unico di Programmazione

Nel DUP è compresa tutta la programmazione dell'Ente ed in questa sede l'ufficio statistica ha fornito l'aggiornamento dei dati e indicatori sull'andamento della situazione demografica, socio-economica e ambientale del territorio mantovano, anche con riferimento alle funzioni delegate alle province, utilizzando fonti informative ufficiali interne ai servizi dell'Ente, dell'Istat, dell'Annuario Statistico Regionale, dei Servizi Energetici GSE S.p.A., dell'Ispra Ambiente, della CCIAA di Mantova, oltre all'aggiornamento degli indicatori Istat del BES "Il benessere equo e sostenibile delle province" relativamente alla provincia di Mantova con confronto dati regionale e nazionale. Sono stati aggiornati i dati annuali in forma tabellare e grafica e commentato l'andamento storico, per i diversi temi trattati: popolazione, viabilità, incidenti stradali, ambiente, rifiuti e raccolta differenziata, consumo del suolo, lavoro, turismo, scuole e dimensionamento scolastico, sistema imprenditoriale, artigianato, commercio e servizi, commercio internazionale.

- BES

L'ufficio statistica ha partecipato anche quest'anno fattivamente al lavoro di coordinamento del gruppo di lavoro allargato composto da 32 uffici di statistica per il calcolo di indicatori estesa a tutte le province italiane e per la redazione della pubblicazione del progetto BES "Benessere equo e sostenibile" delle province e città metropolitane aderenti. Il 21/12/21 è stata pubblicata on line la settima edizione (relativa all'anno 2020) del "Sistema informativo statistico del Bes delle province" progetto vincitore del Premio PA sostenibile e resiliente 2021, FPA 2021, nella sezione Misurare la sostenibilità. Il progetto, inserito nel programma statistico nazionale, sviluppa un'analisi territoriale, a carattere temporale, finalizzata

all'individuazione di un set di indicatori di sviluppo sostenibile alla quale collaborano venticinque Province e sette Città metropolitane di dieci regioni italiane. Il Rapporto 2021 è, sotto molti aspetti, diverso dai precedenti. L'anno 2020, il primo anno della pandemia da Covid-19, segna una fase storica che ha fatto emergere nuove dimensioni del bisogno e ha approfondito le disuguaglianze e gli squilibri, sociali e territoriali. Il cambio di paradigma si è tradotto nell'arricchimento del quadro concettuale intervenendo sull'integrazione e/o sostituzione di indicatori di impatto sul benessere dei cittadini: la sicurezza, l'innovazione, il capitale umano, la sostenibilità ambientale. Gli indicatori sono stati individuati in coerenza e continuità con l'iniziativa promossa a livello nazionale da Istat e, a partire dall'edizione 2020, è stata individuata una batteria di indicatori di interesse per il calcolo di indicatori compositi a livello provinciale, in collaborazione con ASviS. Il prodotto del lavoro del BES ha portato a individuare indicatori destinati a costituire parte integrante del calcolo degli indicatori sintetici dei Sustainable Development Goals (SDGs) dell'Agenda 2030 in collaborazione con l'Alleanza italiana per lo Sviluppo Sostenibile (ASviS). L'attività è stata svolta in base alle indicazioni e tempistiche definite dal Cuspi, nell'ambito del tavolo di coordinamento ed ha comportato un lavoro di collaborazione e condivisione con il gruppo di lavoro ristretto insieme agli uffici di statistica delle province di Cremona e Milano e allargato con gli altri uffici di statistica, tramite la partecipazione attiva agli incontri on line coordinati dalla presidente del Cuspi e tramite la partecipazione all'elaborazione di tutti i dati provinciali dell'Italia relativamente all'indicatore denominato "Tasso di ingresso in sofferenza dei prestiti bancari alle famiglie" individuato come indicatore d'interesse per gli obiettivi dell'Agenda 2030.

- Report annuale sulla popolazione mantovana

Annualmente si conferma la nuova proposta di report sulla popolazione mantovana riferita all'anno 2020, che è stata rinnovata nei contenuti e nella grafica. Oltre al dettaglio comunale e delle unioni di comuni è stato inserito il confronto territoriale tra circondari, distretti, comuni per numero di abitanti. Inoltre, considerata l'emergenza covid, è stato dato maggiore spazio ai dati sui decessi per classi di età e al confronto con le province limitrofe e le province lombarde. Il lavoro è consistito nella progettazione del documento (grafica e contenuti), nella raccolta dei dati di fonte Istat (provenienti dalle anagrafi comunali), nell'elaborazione per il calcolo degli indicatori, nell'analisi e stesura dei commenti ai dati. Sono state aggiornate le variazioni territoriali e amministrative dei comuni mantovani con dettaglio dei provvedimenti di emanazione regionale dal 2013 ad oggi (fonte Istat). L'aggiornamento della serie storica dei dati dal 2002 al 2020 fornisce un quadro complessivo e dinamico del movimento della popolazione residente, con un focus sugli ultimi nove anni relativamente a nascite, decessi, iscrizioni e cancellazioni anagrafiche per trasferimento di residenza, oltre alle principali articolazioni strutturali relative al sesso, età e cittadinanza e agli indicatori demografici.

- Censimenti

La collaborazione, quale organo del Sistema Statistico Nazionale (SISTAN) e del Sistema Statistico nazionale Sistema Statistico Regionale (SSR), con l'Istat è stata garantita attraverso l'espletamento entro i termini previsti degli adempimenti connessi a quattro rilevazioni statistiche annuali, anche attraverso il coinvolgimento di tutti i servizi di staff e di linea interessati:

- Rilevazione dati di spesa e fisici su trasporti e viabilità;
- Indagine censuaria sugli interventi e sui servizi sociali;
- Rilevazione dei prezzi relativi a beni e servizi per le pubbliche amministrazioni;

- Censimento permanente delle istituzioni

- Osservatori settoriali

E' stata aggiornata periodicamente la pagina web istituzionale dedicata alla statistica con il sistema di osservatori settoriali sui temi di competenza dell'Ente quali la popolazione residente (fonte Istat), il turismo e i rifiuti (fonte Osservatori interni all'Ente). Inoltre l'ufficio statistica provvede a pubblicare e diffondere la base dati comunale, provinciale e regionale dei dati provvisori Istat sul numero dei decessi e loro andamento (con dettaglio delle cause solo a livello regionale), contribuendo alla diffusione di informazioni utili alla comprensione della situazione legata all'emergenza sanitaria da COVID-19.