Dettaglio A3 - Battiscopa | scala 1:2

NOTE

1- Questo disegno deve essere letto con gli elaborati del progetto esecutivo impiantistico.
2- Tutte le misure sui disegni devono essere verificate in cantiere dall'impresa appaltatrice prima dell'esecuzione dei lavori.
3- In caso di divergenza tra quote scritte e misure rilevate direttamente sugli elaborati, le quote prevalgono.
4- In caso di divergenza fra differenti elaborati di progetto, prevalgono sempre i disegni di maggior dettaglio.

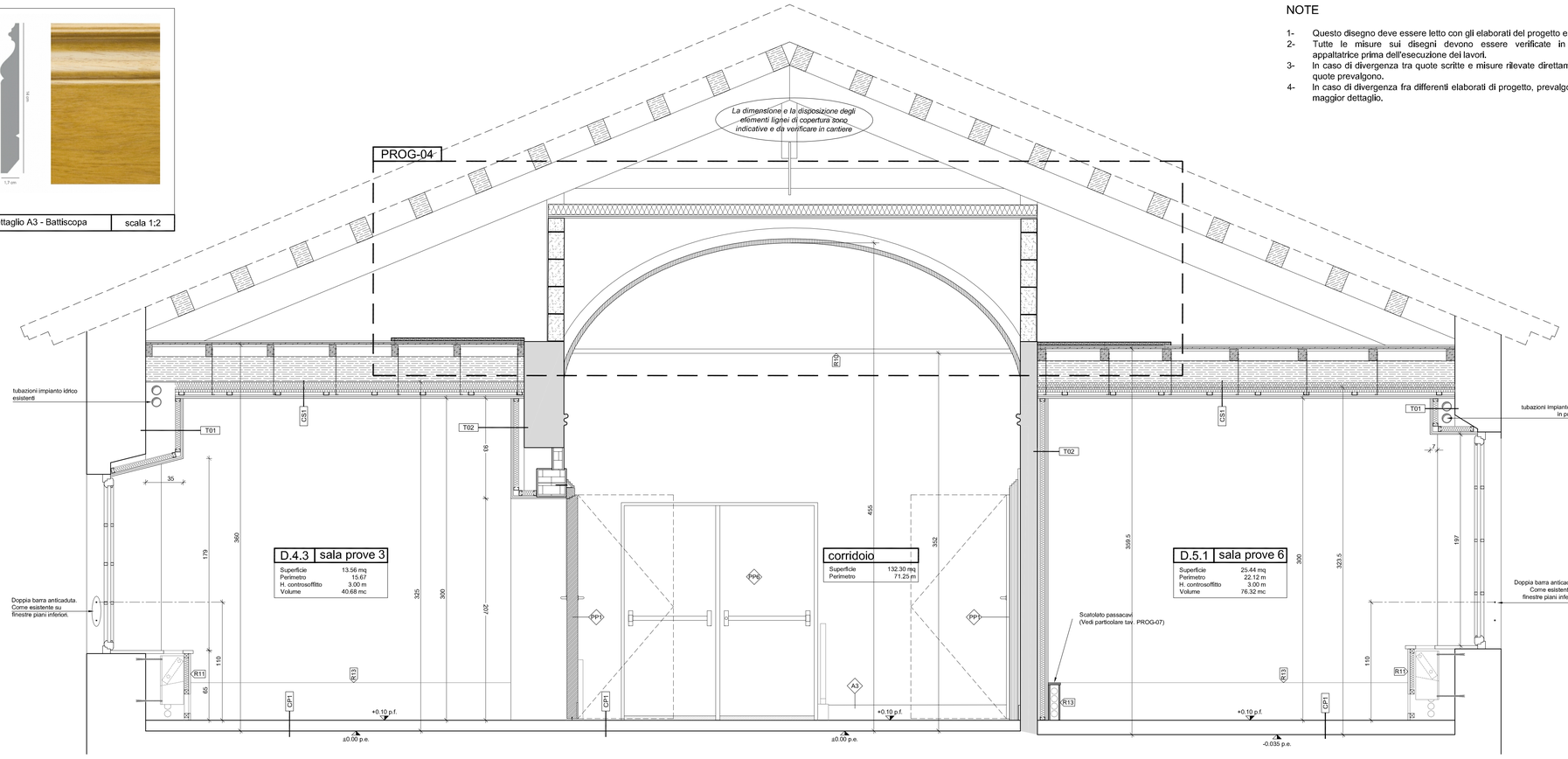

Sezione B-B | scala 1:20

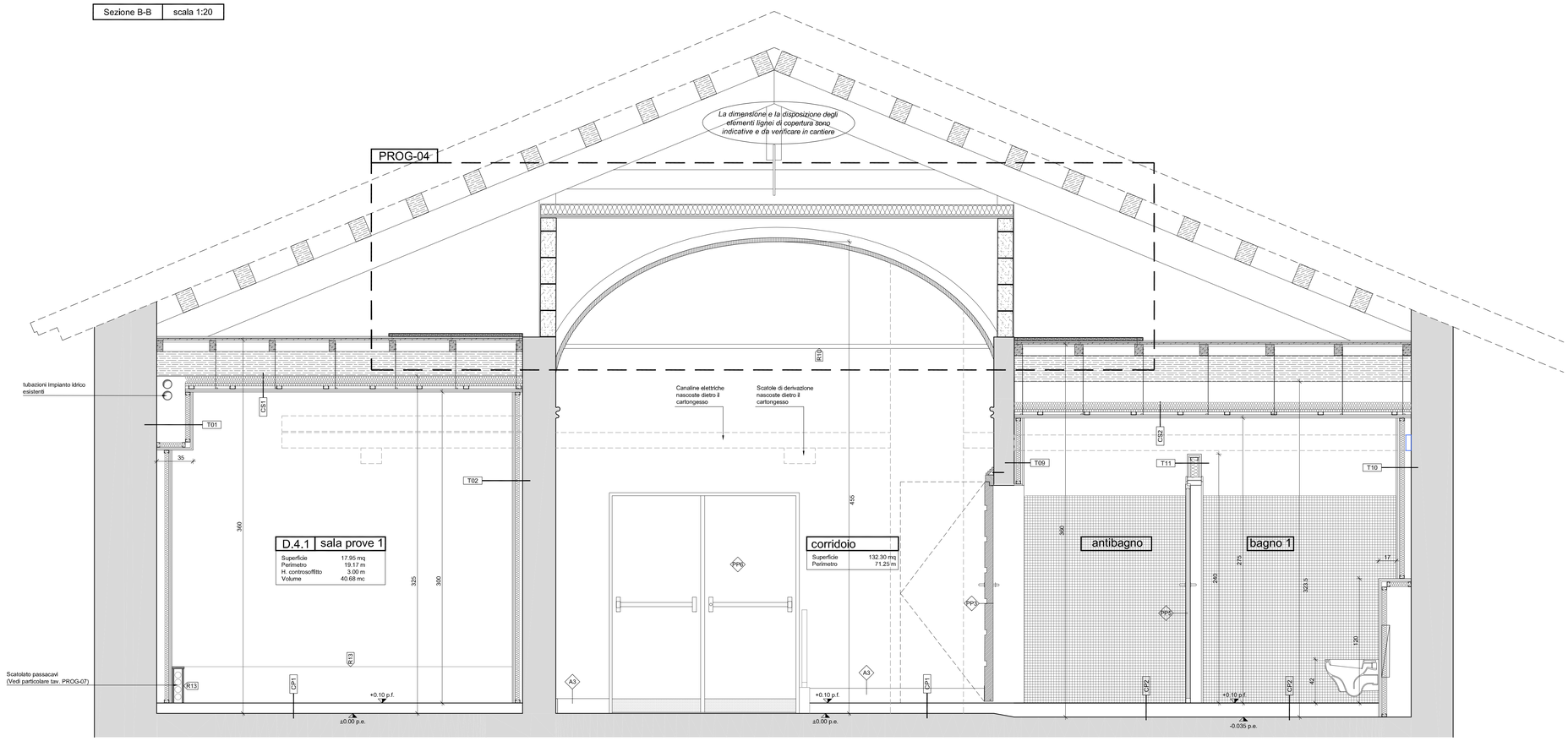

Sezione C-C | scala 1:20

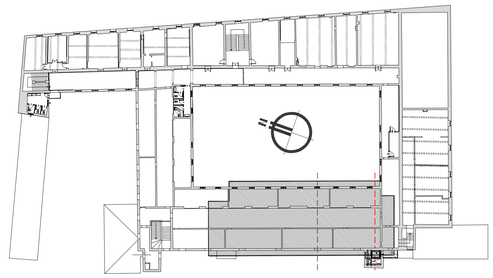

LEGENDA

PER TUTTI I LOCALI:
- Pulitura della pavimentazione esistente mediante lavaggio ad acqua e con ausilio di spazzolature.

- Battitura manuale degli intonaci, mappatura e perimetrazione di parti di intonaco da demolire e da consolidare, consolidamento delle porzioni di intonaco in fase di distacco con iniezione di malte idonee. Rimozione delle porzioni in fase di distacco che non è possibile conservare. Integrazione mediante esecuzione di stuccature di intonaco completo finito a civile per interni spessore adeguato, con arricciatura di malta media e finitura con malta di sabbia fine, con malta di calce idraulica e grassello. Assolutamente da escludere l'uso di malte cementizie.

PER TUTTE LE SUPERFICI VERTICALI INTONACATE:
- Rimozione delle tinte esfogliate con spazzola di saggina.

- Rimozione dei depositi superficiali con acqua, pennelli e spugne.

PER TUTTI I SOLAI LIGNEI:
- Rimozione delle tinte esogliate e dei depositi di polvere e guano con spazzole di saggina.

PER TUTTE LE SUPERFICI VERTICALI NON IN CARTONGESSO:
- Tinteggiatura a calce.

PER TUTTE LE SUPERFICI VERTICALI E ORIZZONTALI IN CARTONGESSO:
- Tinteggiatura a tempera lavabile.

A3 Battiscopa in legno secondo dettaglio, da prevedere in tutti gli ambienti ad esclusione di bagni e aule musicali.

R9 Davanzali interni sottofinestra in massello di abete rivestito in mdf. Spessore 30 mm e stondatura spigoli interni. Verniciatura acrilica laccata opaca del colore dei serramenti esistenti. Predisposizione per inserimento faretto led a incasso davanzali lato chiostro.

R10 Trattamento protezione al fuoco catene in acciaio: resistenza REI 60.

R11 Mobili copri fan-coil sottofinestra in massello di abete rivestito in mdf. Spessore 30 mm e stondatura spigoli interni. Verniciatura acrilica laccata opaca del colore dei serramenti esistenti. Predisposizione per inserimento faretto led a incasso solo davanzali lato chiostro. Riferimento tavola PROG-07.

R12 Fan-coil a terra.

R13 Scatolato passacavi per cablaggio elettrico/audio come da particolare (Vedi tav. PROG-07).

R14 Mobili sottofinestra in massello di abete rivestito in mdf. Spessore 30 mm e stondatura spigoli interni. Verniciatura acrilica laccata opaca del colore dei serramenti esistenti. Predisposizione per inserimento faretto led a incasso davanzali lato chiostro. Riferimento tavola PROG-07.

F* Finestre di recente sostituzione da mantenere.

F1 Fornitura e posa finestre esclusa dal presente appalto.

PP2 Forniture e pose di porte interne. Riferimento tavola PROG-07.

studio brusa pasquè
ARCHITETTI
Anna Manuela Brusa Pasquè
Elena Brusa Pasquè
STUDIO TECNICO ASSOCIATO

Via Rainoldi, 27 21100 Varese (VA) - ITALIA
Tel: +39.0332.236317
Fax: + 39.0332.284350
www.brusapasque.it
info@brusapasque.it

gruppo CONCRETE srl
Acustica Architettura Ambiente
Via Mercato, 156 21100 VARESE (VA) IT
voce: + 39.0332.239.38 fax: + 39.0332.20.36
e-mail: info@gruppoconcrete.com

STUDIO ETA ENGINEERING
Progettazione impiantistica integrata
Elettrica-Termotecnica-Antincendio
Via Realini, 27
21056 Induno Olona (VA) - ITALIA
Tel: +39-0332-840006
Fax: + 39-0332-204245
e-mail studioeta.engineering@email.it

PROGETTO

RECUPERO E MESSA IN SICUREZZA DEGLI AMBIENTI CONTIGUI ALLO STUDENTATO PER REALIZZARE DELLE AULE INSONORIZZATE PER LO STUDIO SINGOLO O IN GRUPPI NELLA SEDE DEL CONSERVATORIO DI MUSICA "L. CAMPIANI" IN VIA CONCILIAZIONE A MANTOVA

PROGETTISTA OPERE ARCHITETTONICHE E DI RESTAURO
Arch. Elena Brusa Pasquè (coordinamento)
Studio Associato Brusa Pasquè
via Rainoldi 27, 21100 Varese

CONSULENTI PER IL RESTAURO
Restauratrice Rossella Bernasconi
Via Selene, 16 - 21100 Varese

Arch. Patrizia Buzzi
Via Montello, 156 - 21100 Varese

PROGETTISTA OPERE ACUSTICHE
P.A. Lucio Visintini
Gruppo Concrete s.r.l.
via Montello, 154 - 21100 Varese

PROVINCIA DI MANTOVA
DIRIGENTE PRO TEMPORE DEL SERVIZIO
Dott. Gianni Petterlini

C.S.P.
Arch. Giuseppe Menestò

R.U.P.
Geom. Giuseppe Comparini

COMMITTENTE

PROVINCIA DI MANTOVA
Servizio progettazione - manutenzione edilizia e sicurezza

FASE

PROGETTO DEFINITIVO - ESECUTIVO

TITOLO

PROGETTO
Sezioni A-A B-B

REV.	DATA	DESCRIZIONE	DISEGNATO	VERIFICATO	APPROVATO
0	febbraio 2015	progetto definitivo - esecutivo	PB-RB	EBP	EBP

NOME FILE	PROG-01_02_03.dwg
DATA DI STAMPA	02-04-2015
STILE DI STAMPA	Sbp Ufficio 100.ctb
NOME LAYOUT	PROG-02

NUMERO PRATICA: SBP - 15 - 02

SCALA: 1:20

TAVOLA: PROG-02