

LAVORO 2015

dinamiche occupazionali in provincia di Mantova

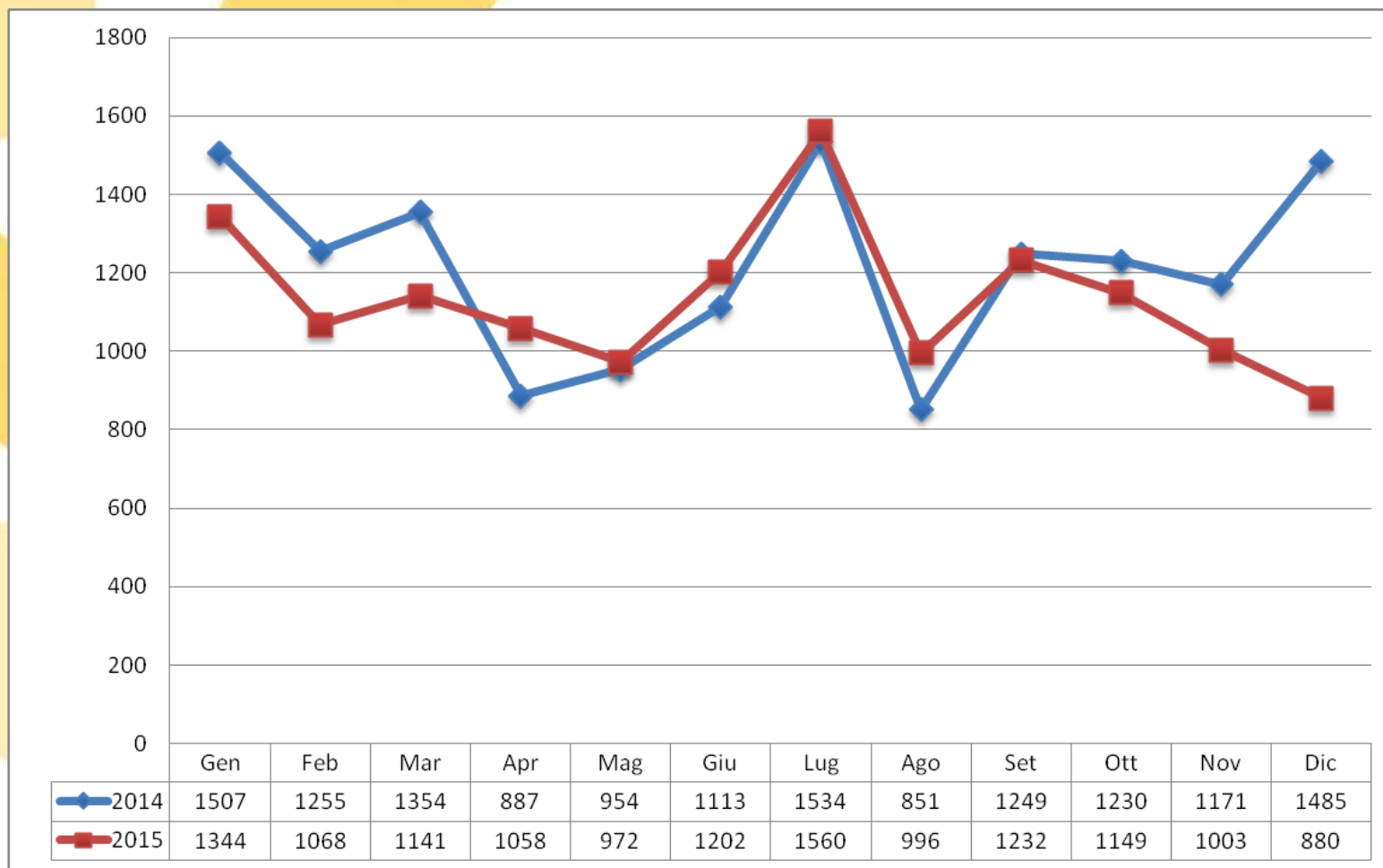
Osservatorio Provinciale sul Mercato del Lavoro

8 giugno 2016 – sala consiliare

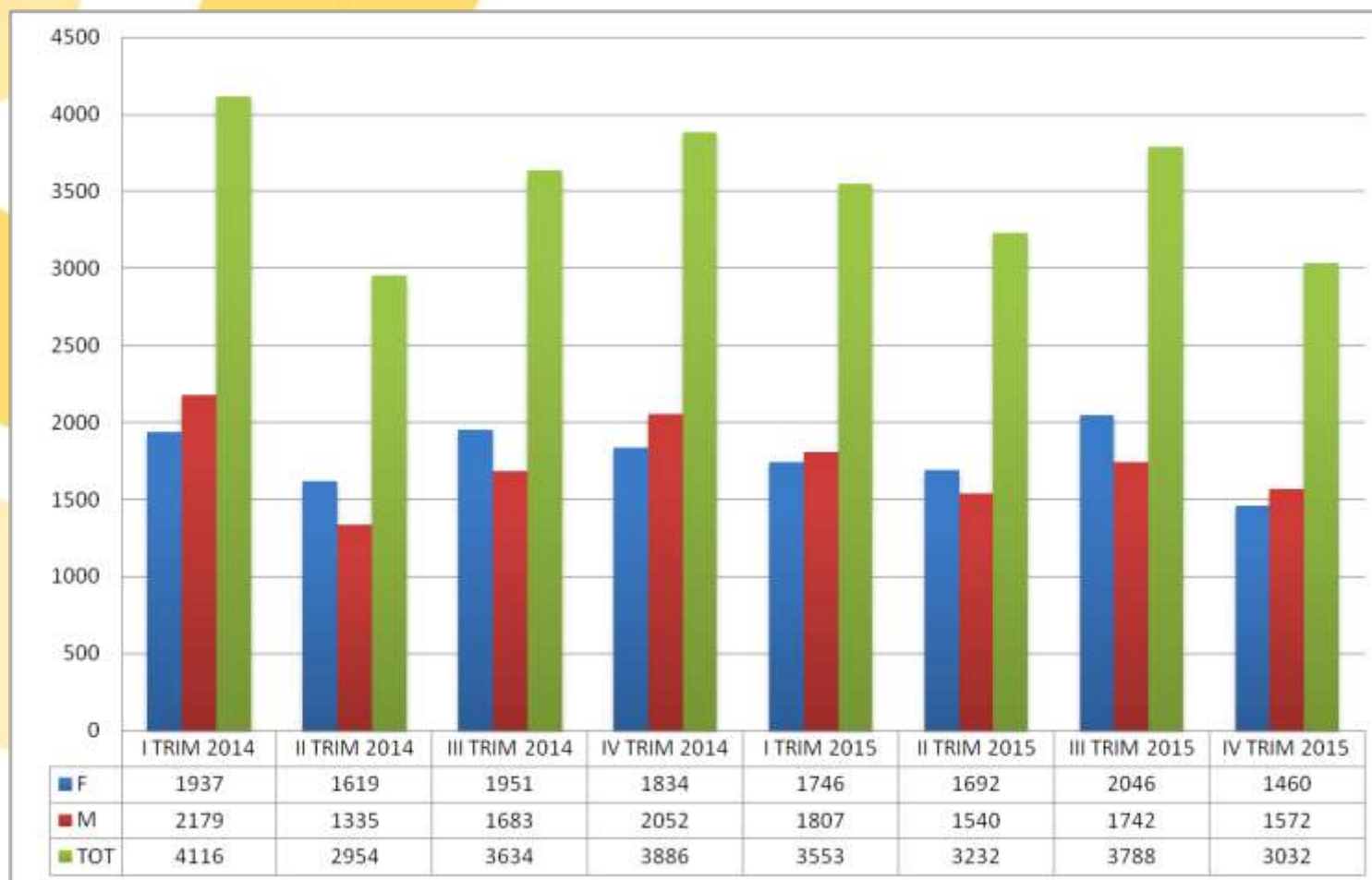
Analisi dei flussi degli iscritti alla rete dei Centri per l'Impiego

- Iscritti disoccupati e inoccupati
- Iscritti al Servizio Provinciale Disabili
- Cassa Integrazione Guadagni
- Mobilità
- Servizi dei Centri per l'Impiego
- Portale SINTESI

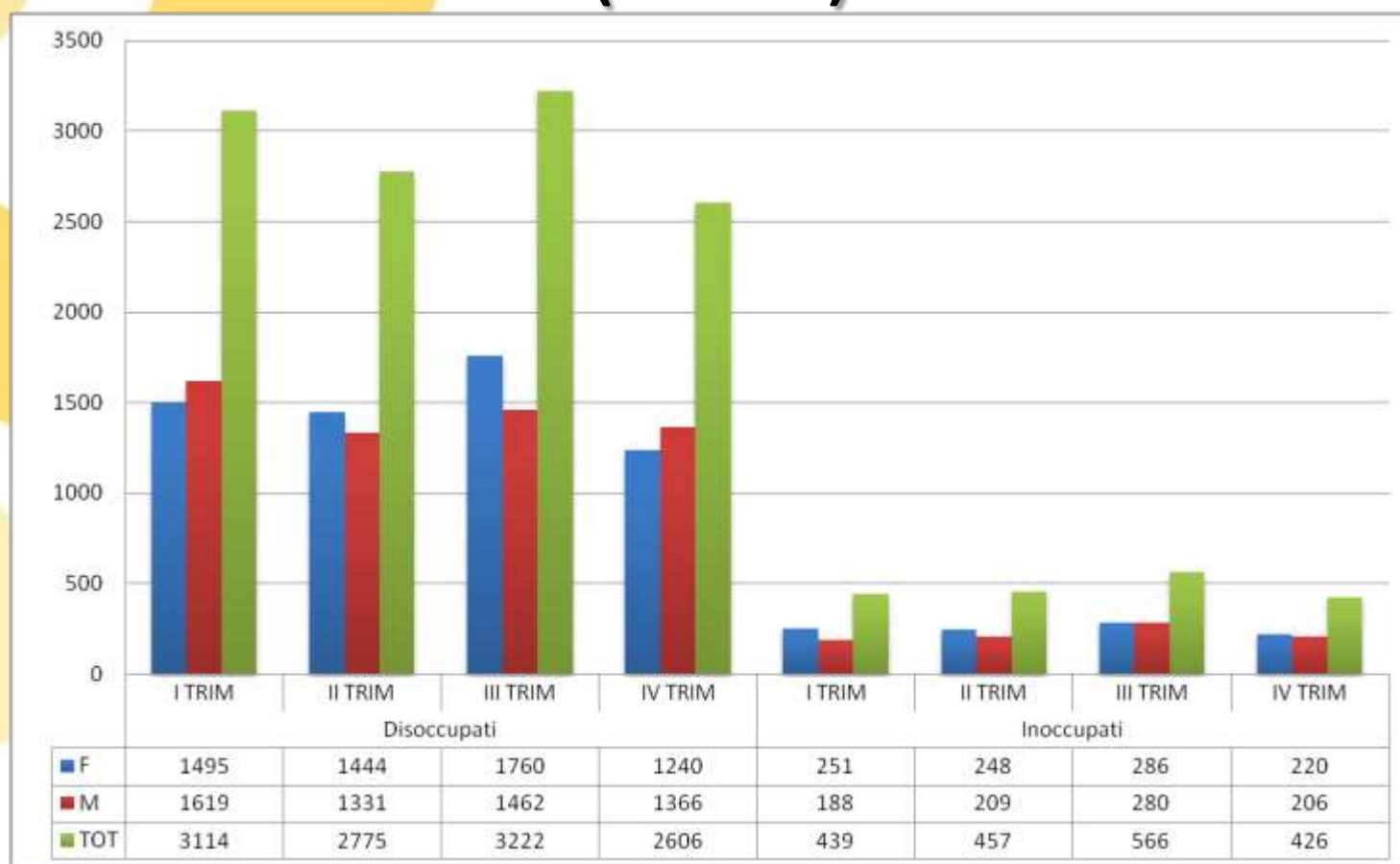
Iscritti 2014-2015



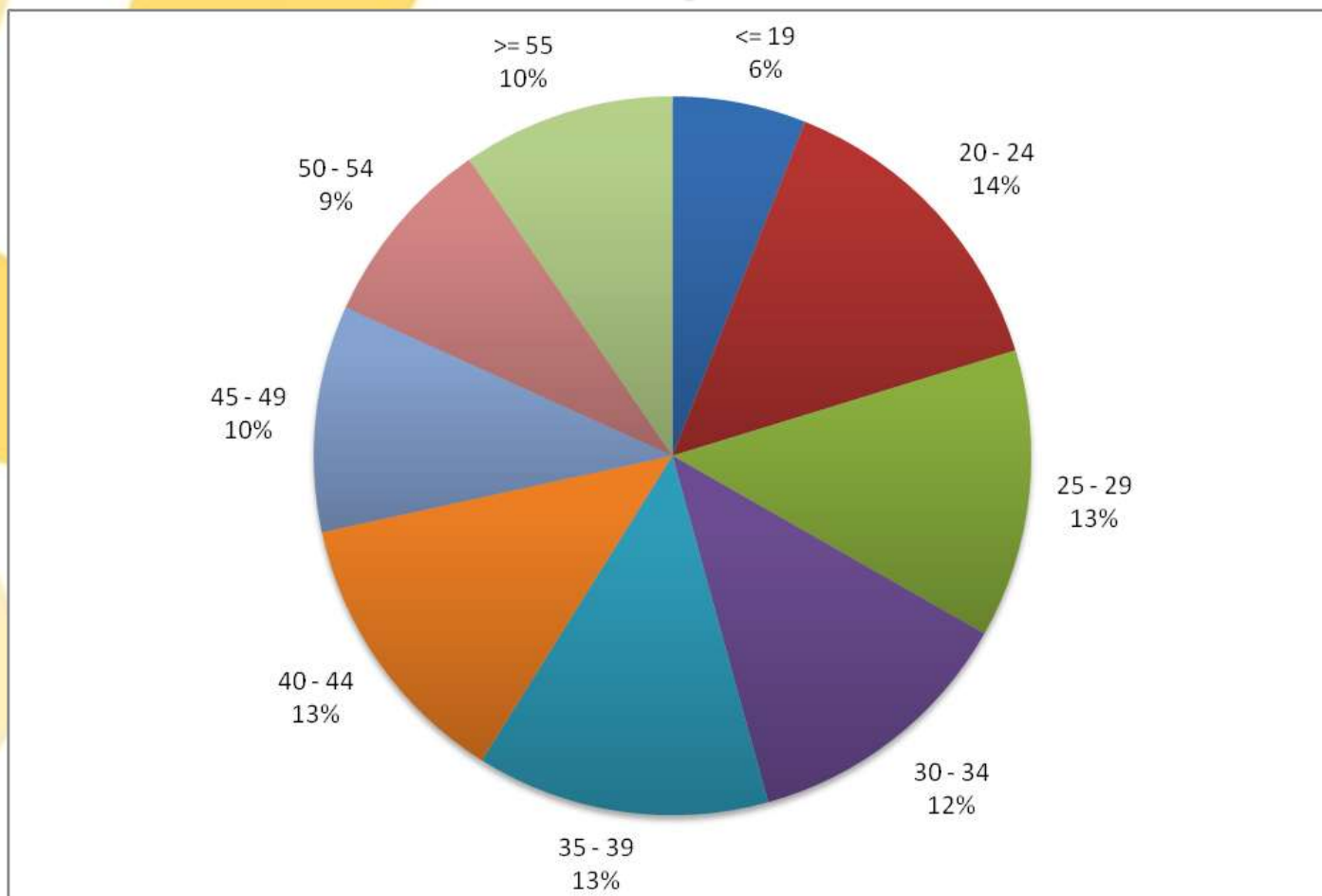
Iscritti 2014-2015 per sesso e trimestre



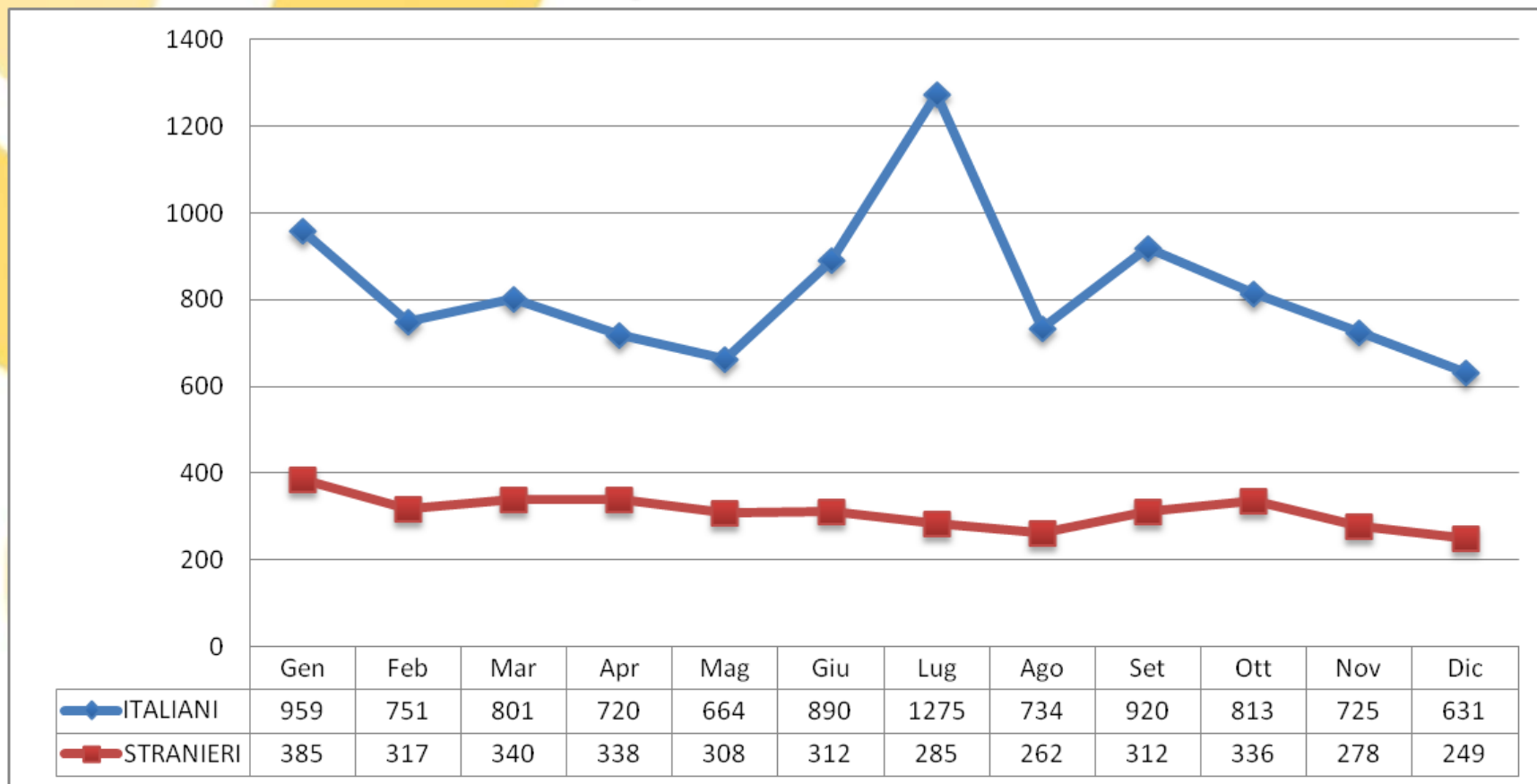
Iscritti per sesso e stato occupazionale (2015)



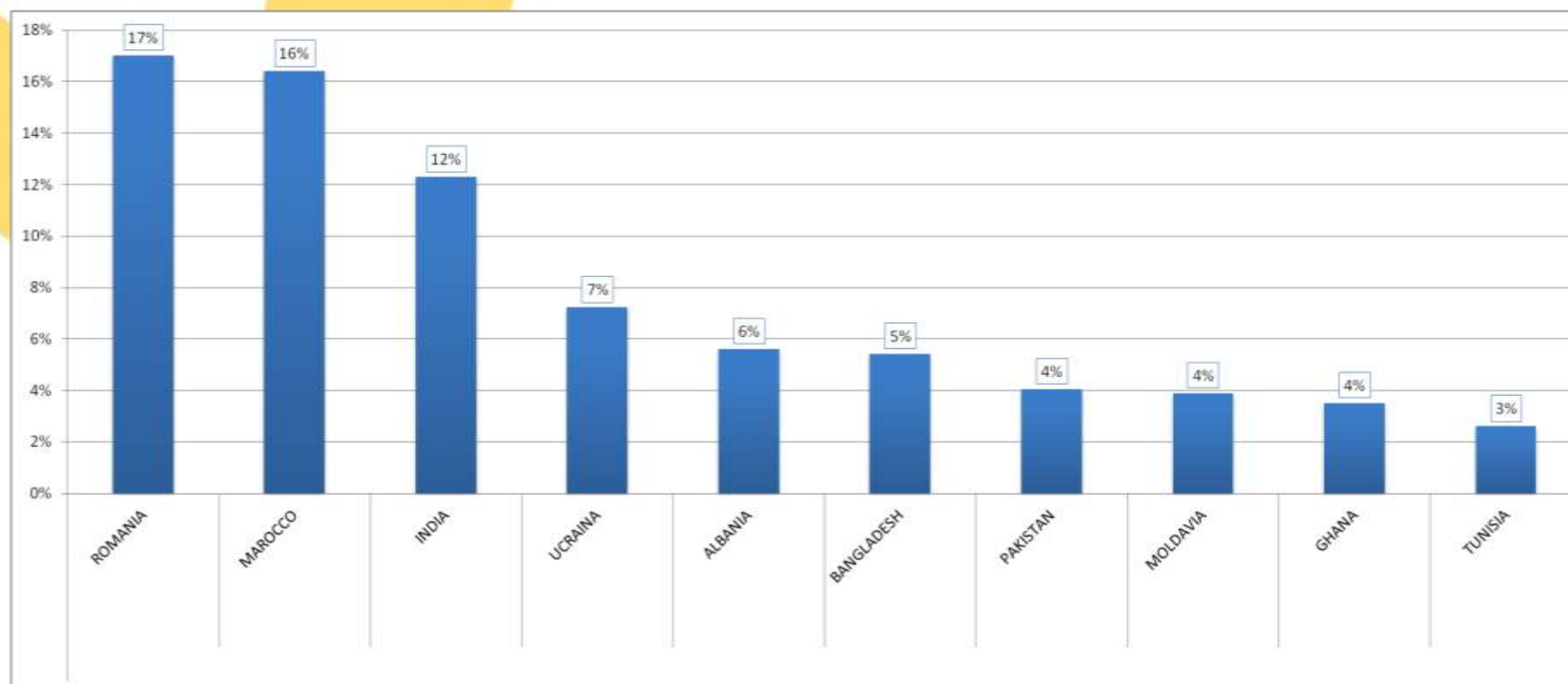
Iscritti per età



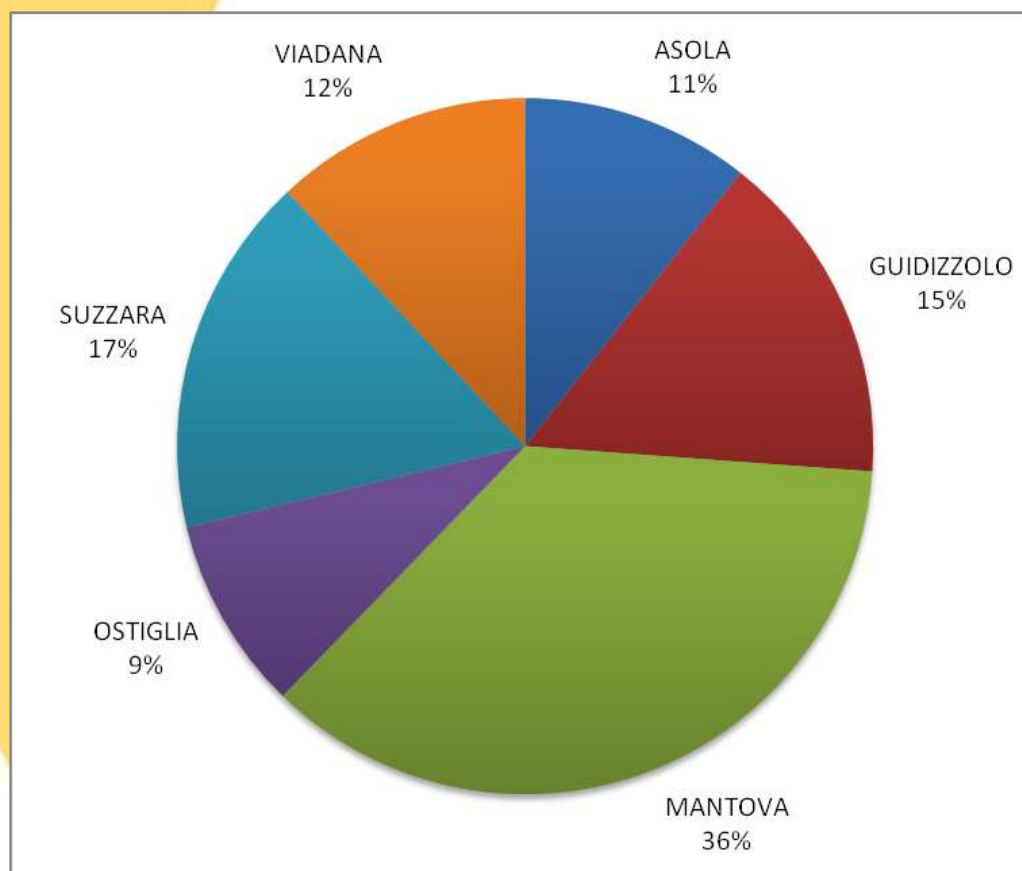
Iscritti per nazionalità



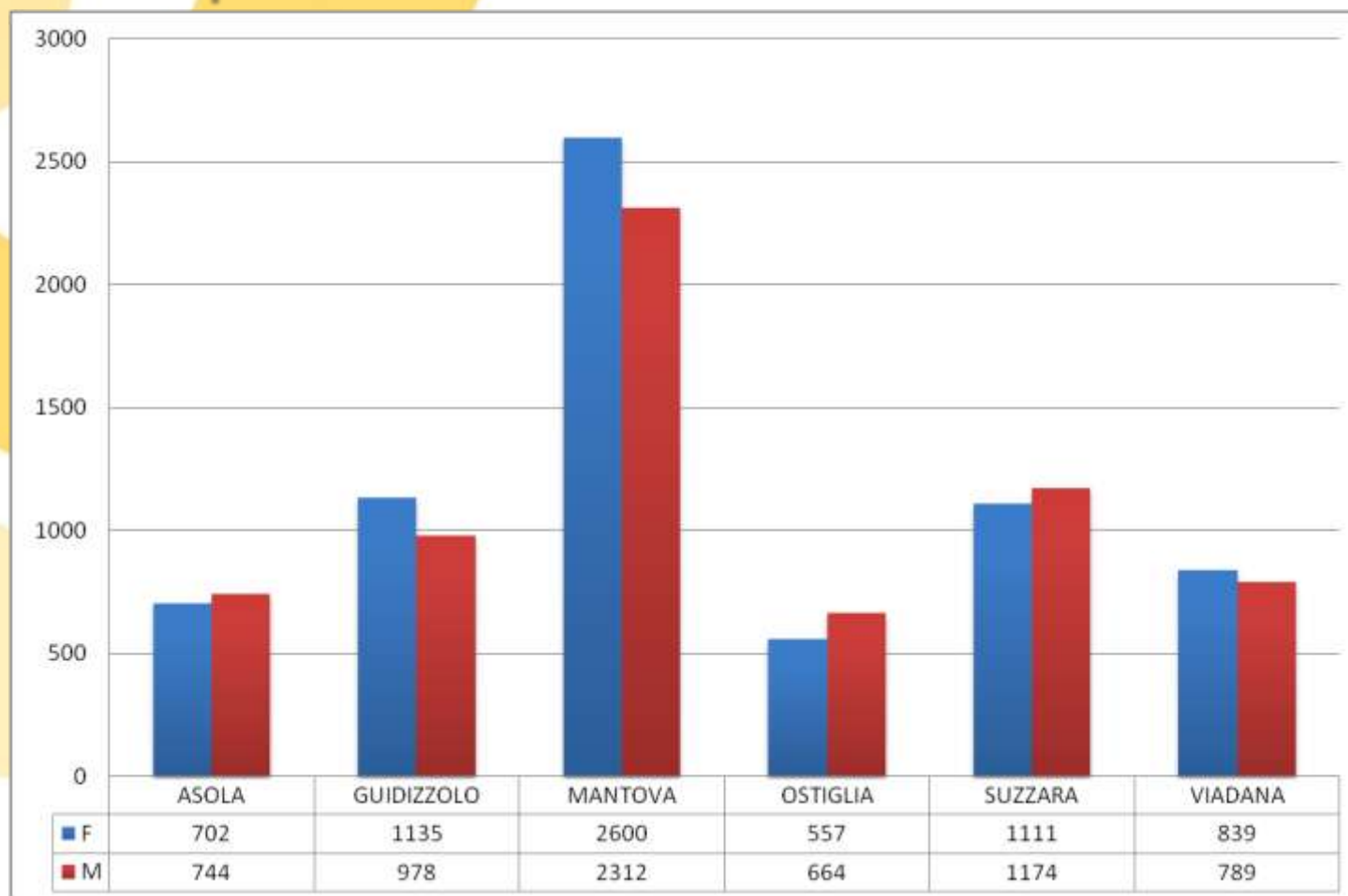
Nazionalità degli iscritti stranieri



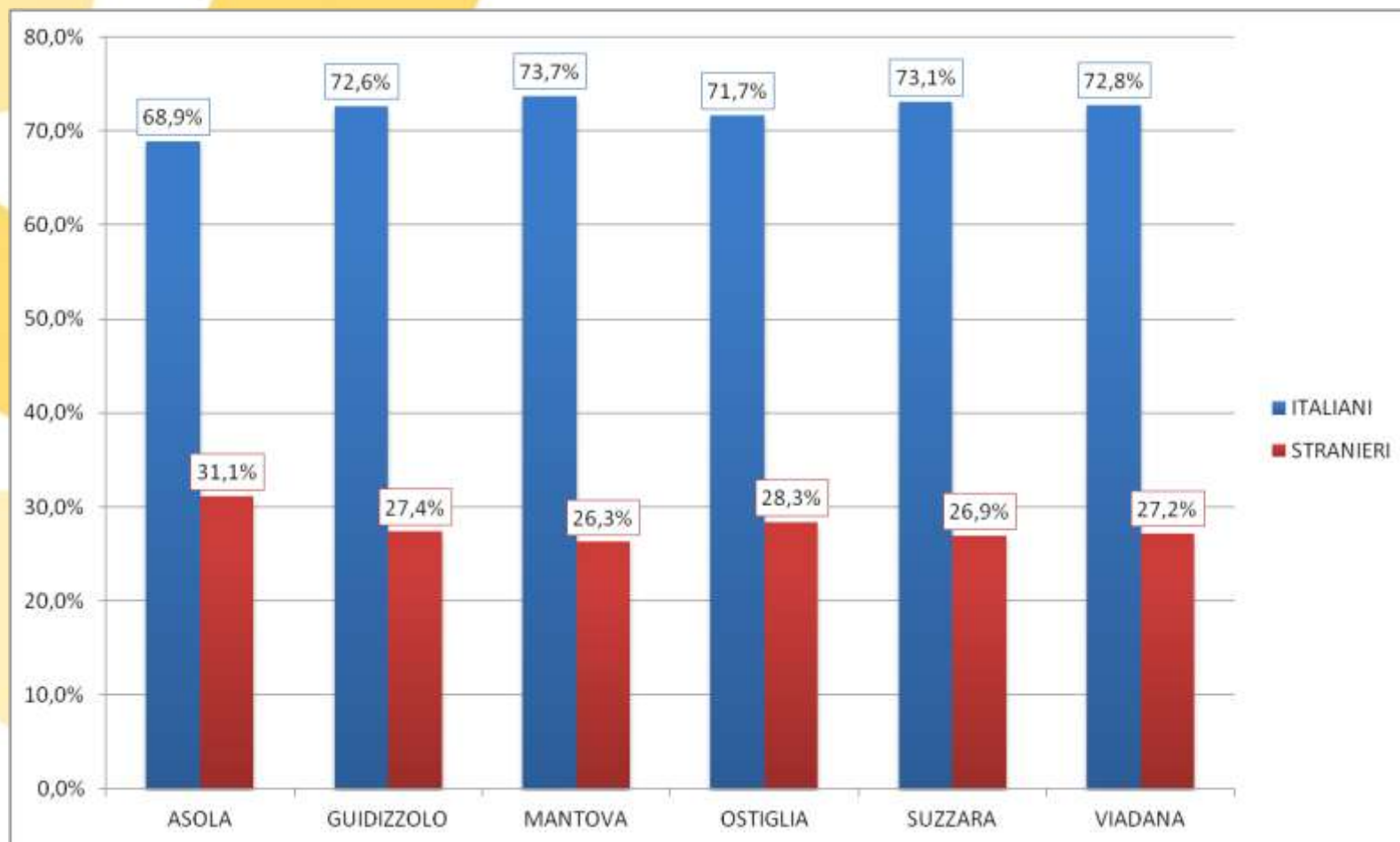
Iscritti per Distretto Socio-sanitario



Iscritti per sesso e Distretto Socio-sanitario



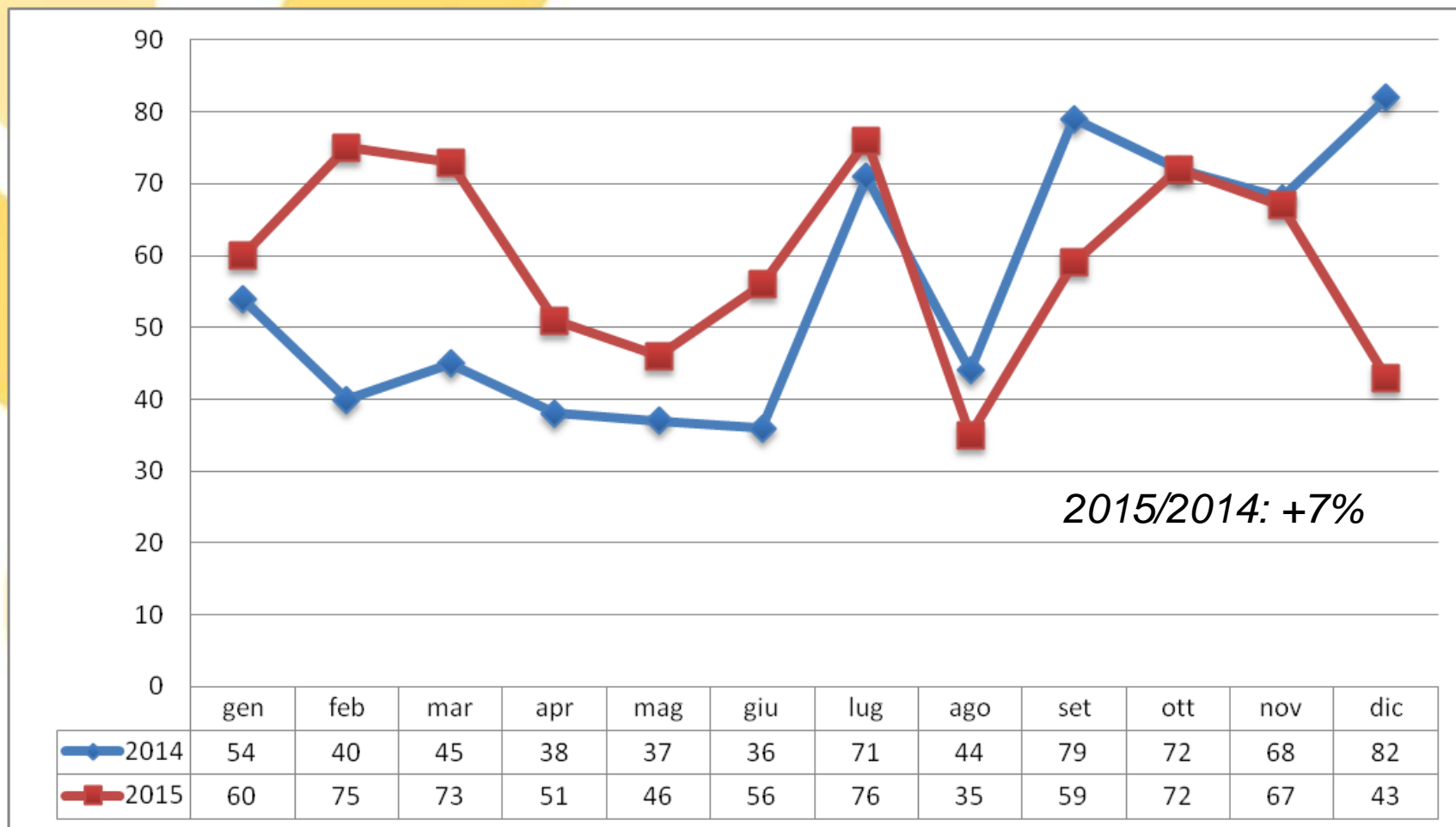
Iscritti per nazionalità e Distretto Socio-sanitario



Iscritti per età e Distretto Socio-sanitario

ETA'	ASOLA	GUIDIZZOLO	MANTOVA	OSTIGLIA	SUZZARA	VIADANA	Totale
<i><= 19 anni</i>	94	154	299	48	127	96	818
<i>20 - 24 anni</i>	207	286	661	188	343	252	1.937
<i>25 - 29 anni</i>	195	270	638	153	290	222	1.768
<i>30 - 34 anni</i>	167	276	587	137	320	209	1.696
<i>35 - 39 anni</i>	185	285	649	158	316	202	1.795
<i>40 - 44 anni</i>	189	271	618	157	299	191	1.725
<i>45 - 49 anni</i>	146	250	478	123	232	159	1.388
<i>50 - 54 anni</i>	119	160	449	110	178	159	1.175
<i>>= 55 anni</i>	144	161	533	147	180	138	1.303
Totale	1.446	2.113	4.912	1.221	2.285	1.628	13.605

Iscritti alle Liste Speciali del Servizio Disabili



Colloqui di accoglienza Disabili erogati, per mese

	gen	feb	mar	apr	mag	giu	lug	ago	set	ott	nov	dic	Totale
2014	19	34	50	44	44	26	48	3	44	66	11		389
2015	23	64	47	29	41	39	40	17	26	57	44	20	447

+15%

Preselezioni per Disabili richieste dalle aziende, anni 2014-2015

	gen	feb	mar	apr	mag	giu	lug	ago	set	ott	nov	dic	Totale
2014	2	13	11	2	8	5	3	7	8	5	13		77
2015	6	7	6	5	6	11	2	3	5	6	5	3	65

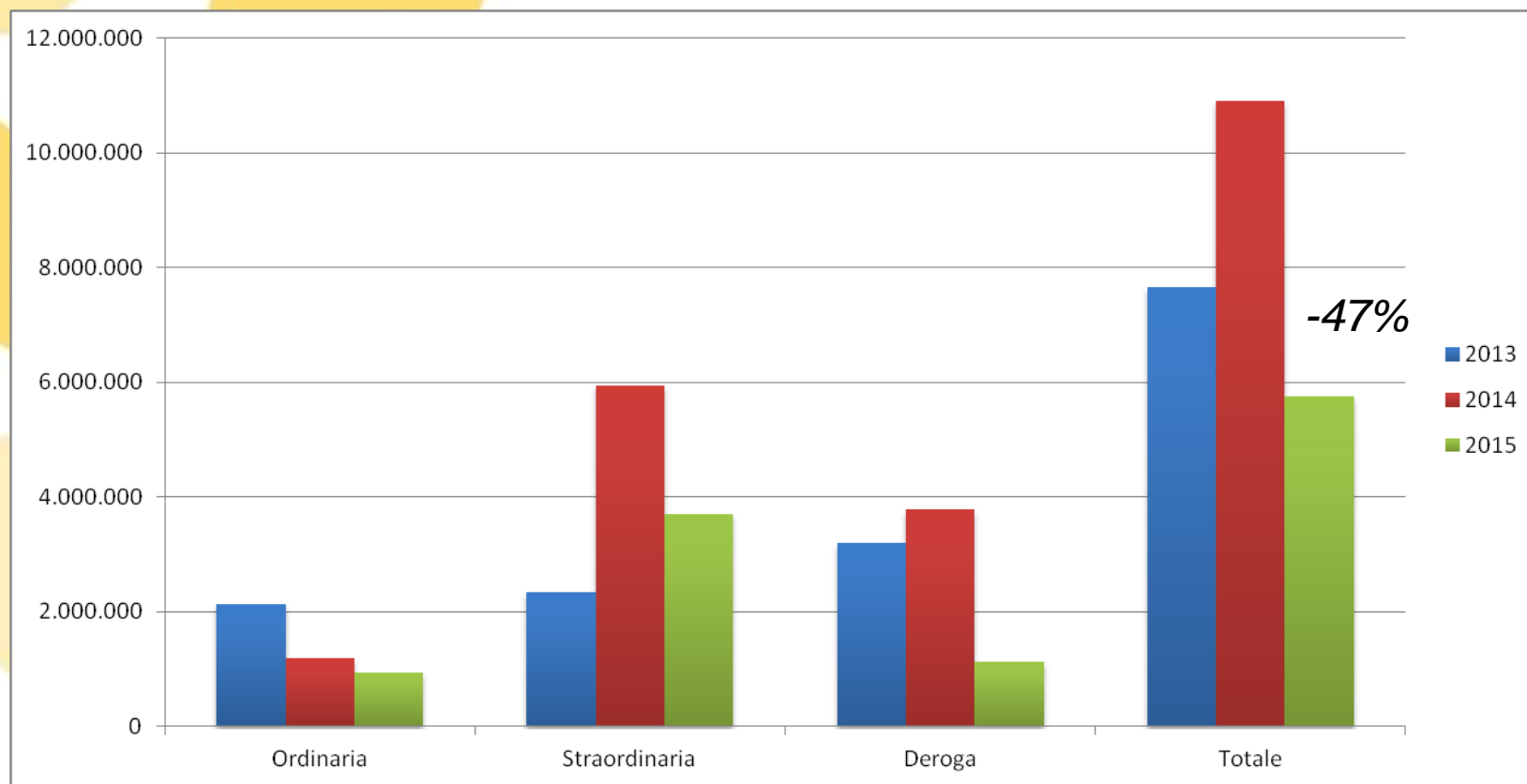
2015/2014: -15,6%

Percentuale d'inserimento: 26,2%

Preselezioni per Disabili richieste dalle aziende, per qualifica richiesta e settore dell'azienda

N.POSTI	SETTORE			
QUALIFICA	Commercio e servizi	Costruzioni	Industria	Totale
<i>Artigiani, Operai Specializzati e Agricoltori</i>			4	4
<i>Conduttori di Impianti, Operai di Macchinari Fissi e Mobili (anche in Agr.) e Operai di Montaggio Industriale</i>	1		7	8
<i>Personale Non Qualificato</i>	4	1	5	10
<i>Prof. Esecutive Rel. Amministrazione E Gestione</i>	10		2	12
<i>Prof. Intellettuali, Scientifiche e di Elevata Specializzazione</i>	1		2	3
<i>Prof. Intermedie (Tecnici)</i>	9	1	13	23
<i>Prof. Qualificate nelle Attività Commerciali e nei Servizi</i>	5			5
Totale	30	2	33	65

Cassa Integrazione Guadagni per tipo



Cassa Integrazione Guadagni per settore, 2014 - 2015

Ordinaria

	2014	2015	var. %
Industria	928.247	708.397	-24%
Edilizia	264.166	220.071	-17%
Totale	1.192.413	928.468	-22%

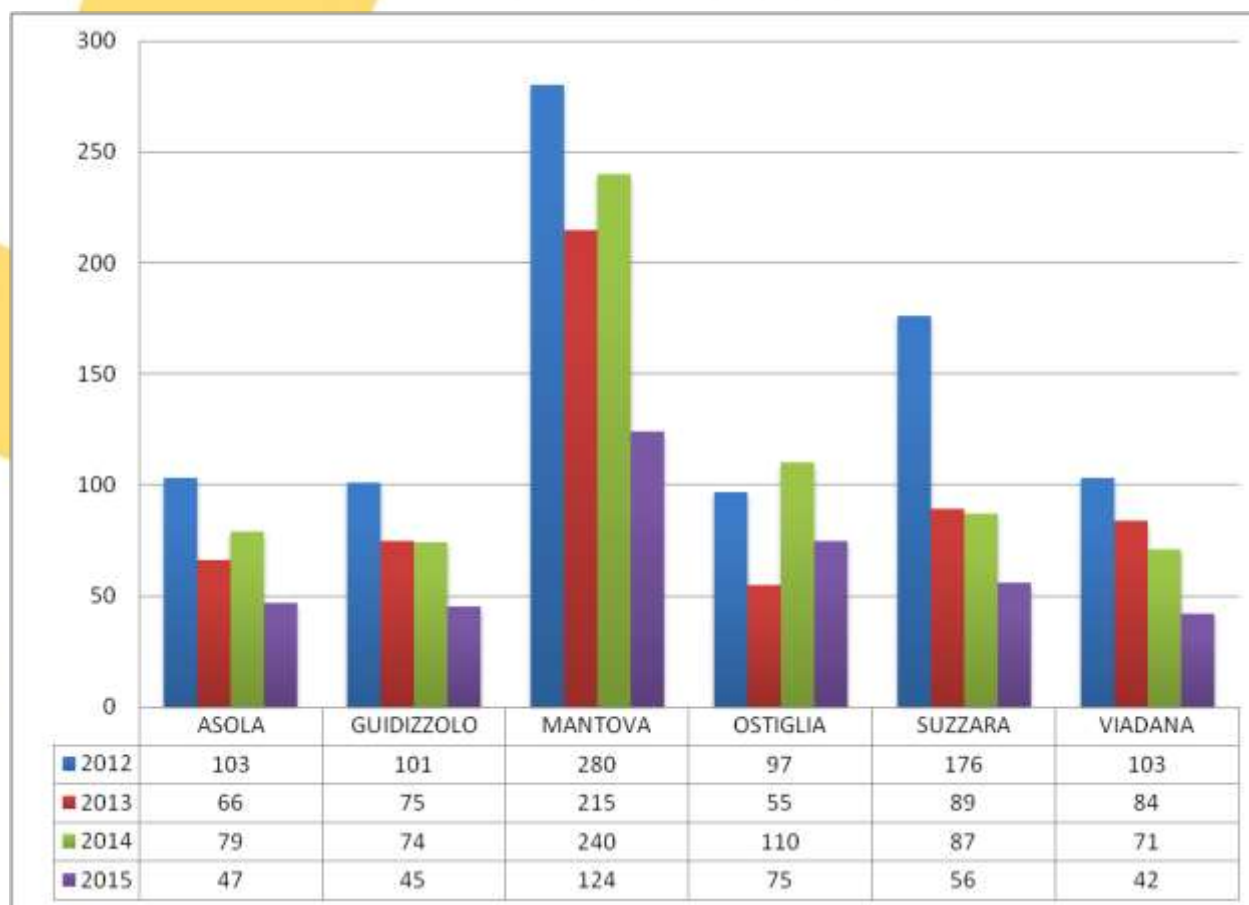
Straordinaria

	2014	2015	Var. % 2015/2014
Industria	5.324.935	3.123.051	-41%
Edilizia	324.456	358.487	10%
Commercio	293.547	198.498	-32%
Totale	5.942.938	3.692.426	-38%

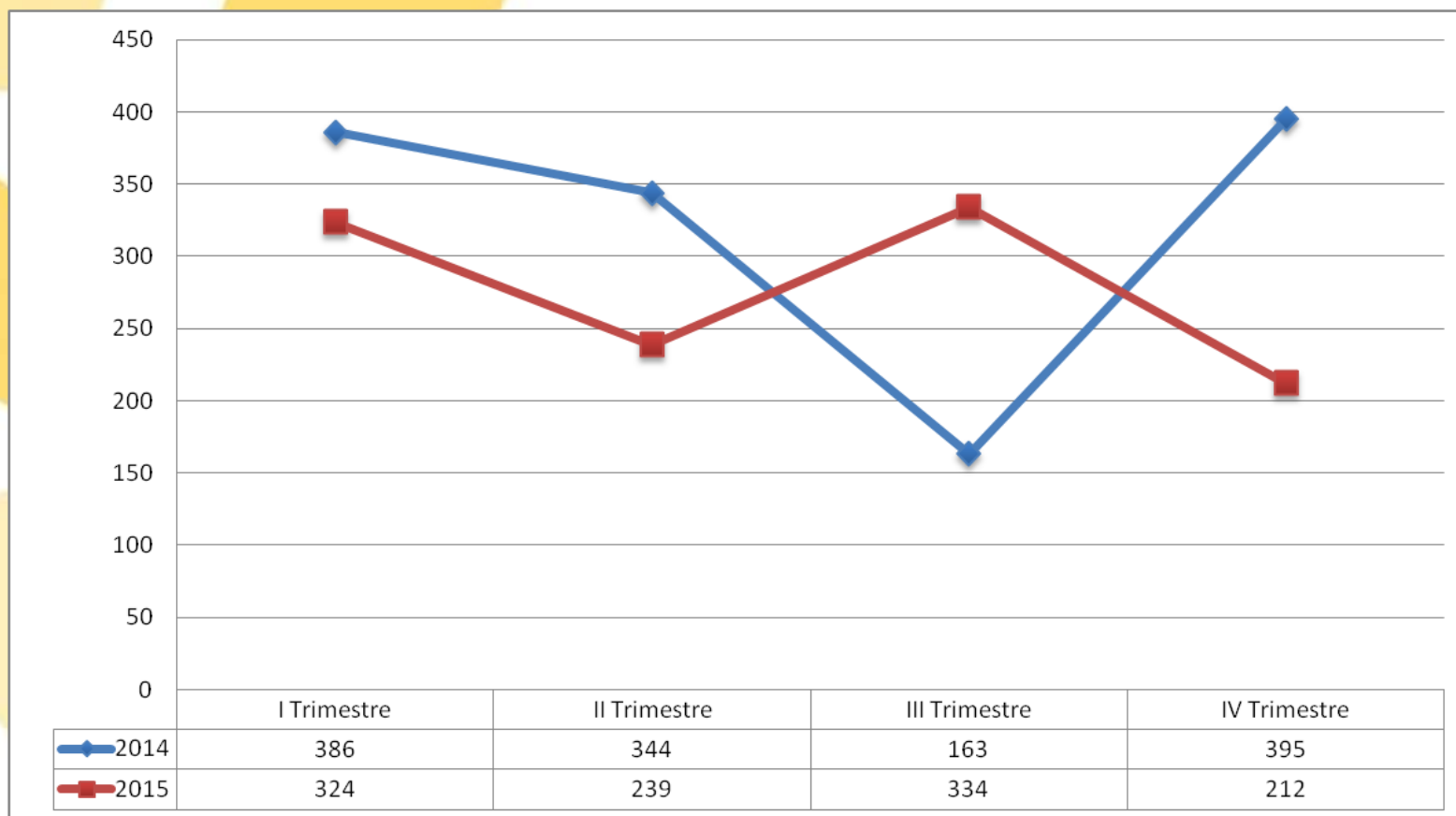
In Deroga

	2014	2015	Var. % 2015/2014
Industria	1.144.775	311.156	-73%
Edilizia	254.630	44.159	-83%
Artigianato	1.480.097	499.628	-66%
Commercio	870.596	252.608	-71%
Settori vari	27.570	21.196	-23%
Totale	3.777.668	1.128.747	-70%

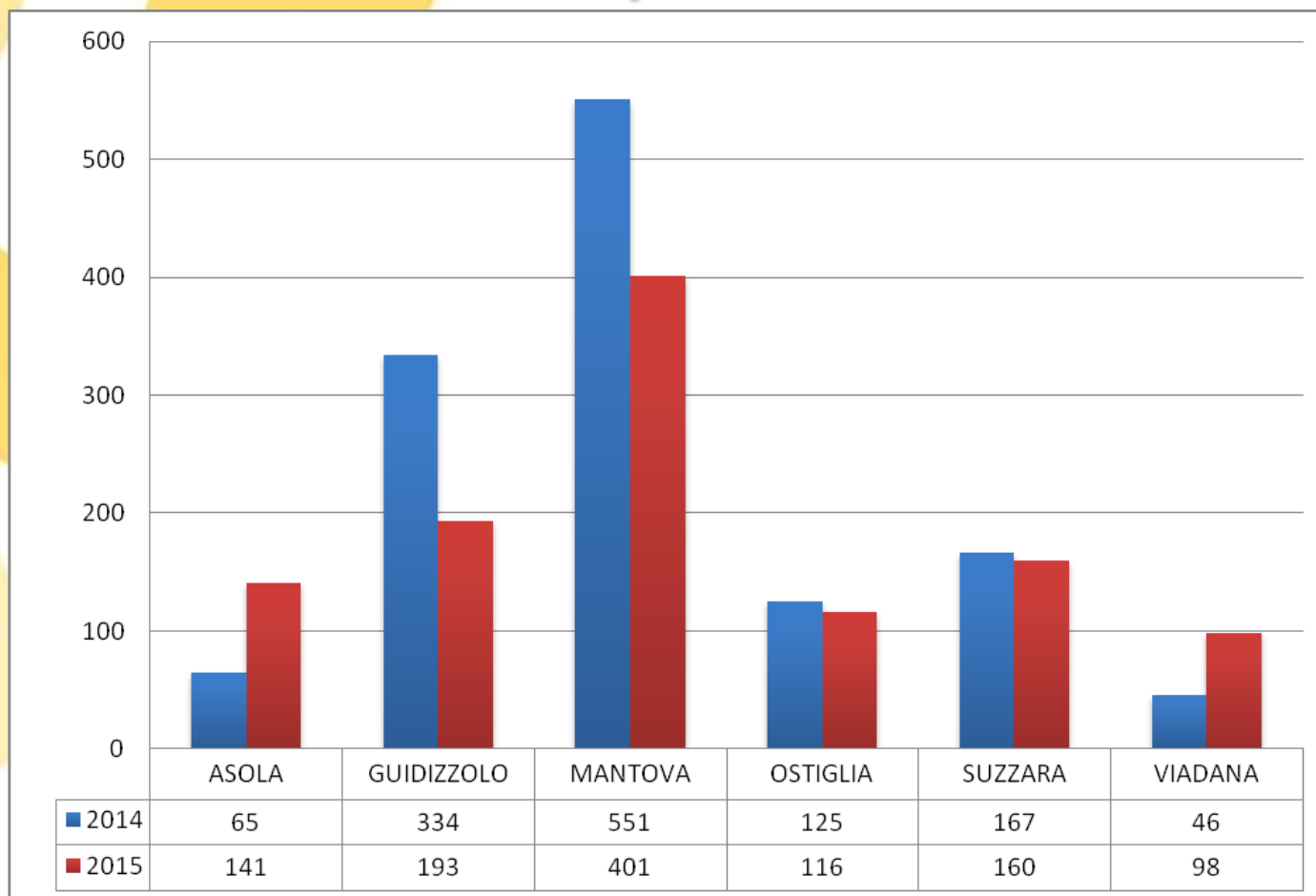
CIGD – validazione provinciale per distretto



Mobilità per trimestre



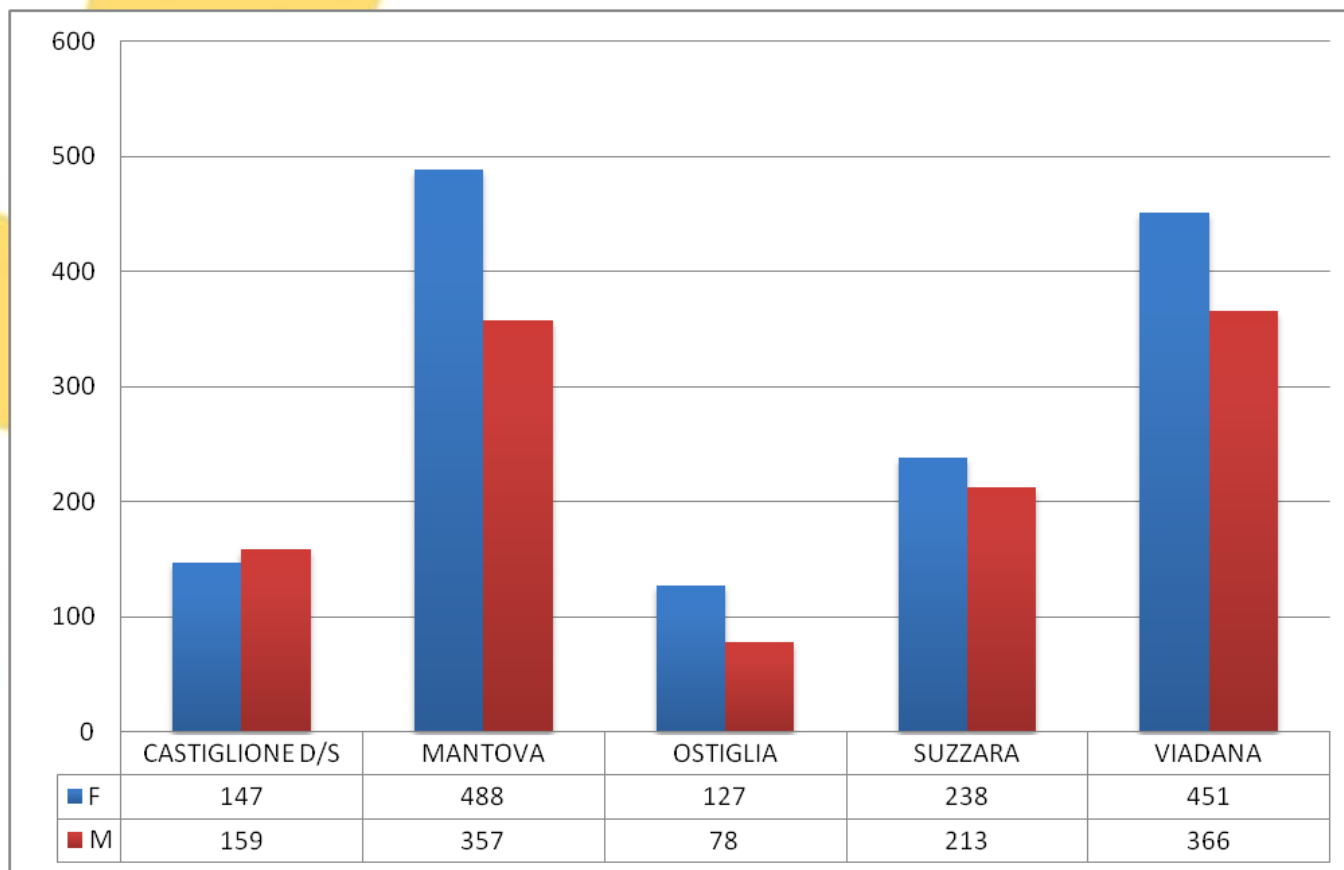
Mobilità per distretto



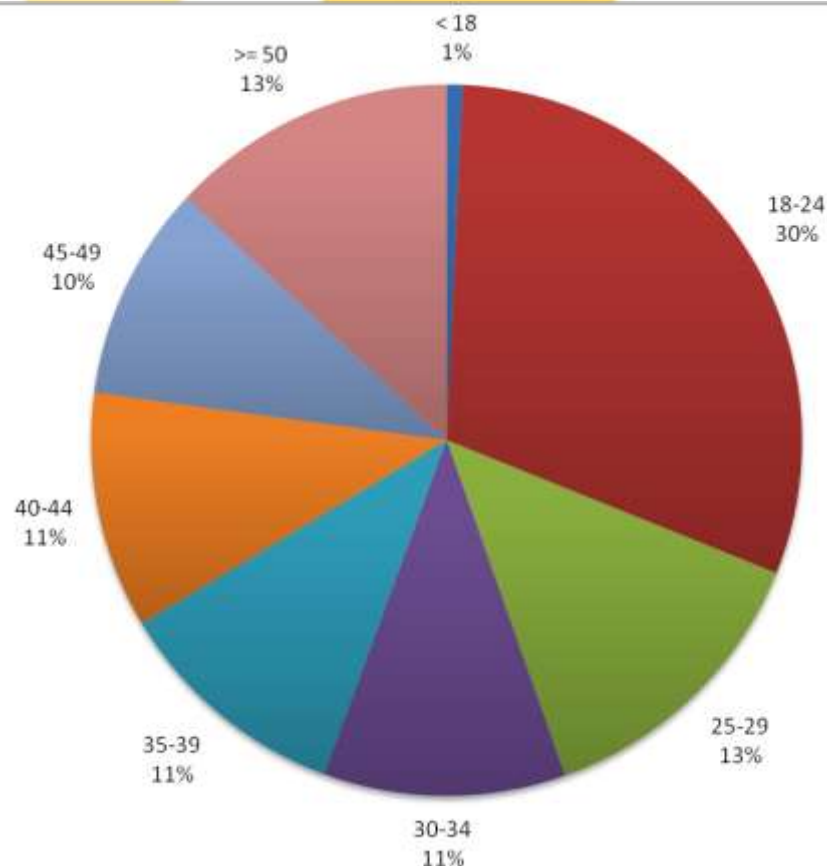
Servizi dei Centri per l'Impiego

- Informazione orientativa
- Colloqui specialistici
- Tirocinio
- Ricerca attiva del lavoro
- Preselezione
- Eures
- Portale SINTESI

Colloqui specialistici per CPI e sesso (2015)



Colloqui specialistici per età, CPI e nazionalità



CPI	ITALIANI	STRANIERI	Totale
CASTIGLIONE D/S	238	68	306
MANTOVA	726	119	845
OSTIGLIA	169	36	205
SUZZARA	387	64	451
VIADANA	589	228	817
<u>Totale</u>	2109	515	2624

Tirocinio extracurricolare

	2014			2015		
<i>CPI</i>	F	M	Totale	F	M	Totale
<i>CASTIGLIONE D/S</i>	20	41	61	8	9	17
<i>MANTOVA</i>	141	101	242	83	43	126
<i>OSTIGLIA</i>	2	1	3	1	3	4
<i>SUZZARA</i>	28	43	71	25	28	53
<i>VIADANA</i>	28	22	50	30	18	48
<i>Totale</i>	219	208	427	147	101	248

<i>Centro Impiego</i>	N. TIROCINI CONCLUSI	N. ASSUNTI	% ASSUNTI
<i>CASTIGLIONE D/S</i>	37	20	54,1%
<i>MANTOVA</i>	166	108	65,1%
<i>OSTIGLIA</i>	1	1	100,0%
<i>SUZZARA</i>	60	40	66,7%
<i>VIADANA</i>	46	31	67,4%
<i>Totale</i>	310	200	64,5%

Tecniche di Ricerca Attiva del Lavoro

	2014			2015		
<i>CPI</i>	F	M	Totale	F	M	Totale
<i>MANTOVA</i>	44	23	67	17	18	35
<i>VIADANA</i>	4	5	9	4	1	5
<i>Totale</i>	48	28	76	21	19	40



*Il 47,5% trova
lavoro entro 6 mesi*

<i>ETA'</i>	FINO A LIC. MEDIA	QUALIFICA PROFESS.	DIPLOMA	LAUREA	Totale
<i>18-29</i>	3		17	12	32
<i>30-39</i>		1	1	6	8
<i>Totale</i>	3	1	18	18	40

Preselezione

	N. VACANCY		N. POSTI	
	2014	2015	2014	2015
CPI				
CASTIGLIONE D/S	83	111	106	141
MANTOVA	168	160	266	278
OSTIGLIA	-	11	-	23
SUZZARA	69	85	73	95
VIADANA	56	67	79	88
Totale	376	434	524	625

	2014	2015
N. DI SEGNALAZIONI INVIATE ALLE AZIENDE	1987	2227
N. DI LAVORATORI SEGNALATI ALLE AZIENDE	1501	1609
N. DI ESITI INVIATI DALLE AZIENDE AI CPI DOPO LA SELEZIONE	917	1043

	2014	2015
N. DI LAVORATORI ASSUNTI ENTRO 6 MESI DALLA PRESELEZIONE	739	846
- DI CUI NELLA STESSA AZIENDA IN CUI ERANO STATI SEGNALATI	61	58

- Il 9,3% viene assunto

- Il 52,6% trova lavoro entro 6 mesi

Preselezione – qualifiche richieste

QUALIFICA	CASTIGLIONE D/S	MANTOVA	OSTIGLIA	SUZZARA	VIADANA	Totale
<i>Artigiani, Operai Specializzati e Agricoltori</i>	36	37	2	14	10	99
<i>Conduttori di Impianti, Operai di Macchinari Fissi e Mobili (Anche In Agr.) e Operai di Montaggio Industriale</i>	23	15	2	10	10	60
<i>Legislatori, Dirigenti E Imprenditori</i>		1		1		2
<i>Personale Non Qualificato</i>	13	12	11	6	10	52
<i>Prof. Esecutive Rel. Amministrazione e Gestione</i>	13	69	1	8	6	97
<i>Prof. Intellettuali, Scientifiche e di Elevata Specializzazione</i>	2	8		4	2	16
<i>Prof. Intermedie (Tecnici)</i>	29	70	2	31	33	165
<i>Prof. Qualificate nelle Attività Commerciali e nei Servizi</i>	25	66	5	21	17	134

Eures

	2014	2015
<i>N. OFFERTE PUBBLICATE</i>	26	19
<i>N. PERSONE PRESENTATE ALLO SPORTELLO</i>	186	148

Portale SINTESI, visite

