



**PROVINCIA DI MANTOVA**

**ELEZIONE DEL CONSIGLIO PROVINCIALE**

*del 30 AGOSTO 2016*

**VERBALE DELLE OPERAZIONI  
DELL'UFFICIO ELETTORALE**


**VERBALE DELLE OPERAZIONI  
DELL'UFFICIO ELETTORALE****1-INSEDIAMENTO DELL'UFFICIO ELETTORALE**

L'anno duemilasedici, addì 1 del mese di settembre alle ore 9,30 l'Ufficio elettorale per l'elezione del Consiglio provinciale di Mantova si è riunito per procedere alle operazioni ad esso attribuite dalla legge 7 aprile 2014, n.56.

Sono presenti i signori:

*Segretario Generale Dr. Rosario Indizio      Presidente dell'Ufficio elettorale*

Dr.ssa Cristina Paparella	COMPONENTE
Rossana Sacchelli	COMPONENTE
Milva Reggiani	COMPONENTE
Matteo Zaniboni	COMPONENTE



## 2-EVENTUALI RECLAMI E CORREZIONE MERI ERRORI MATERIALI

L'Ufficio elettorale procede ad esaminare gli eventuali reclami e contestazioni sulle operazioni del seggio centrale, nonché alla correzione degli eventuali, meri errori materiali che sono intervenuti nella compilazione dei verbali del seggio, decidendo come di seguito:

Nessun reclamo né contestazione né errori materiali rilevati

## 3-DETERMINAZIONE DELL'INDICE DI PONDERAZIONE

L'Ufficio elettorale procede, poi, alla determinazione dell'indice di ponderazione per ciascuna delle fasce demografiche, effettuando le seguenti operazioni:

- 1) individua i comuni della provincia appartenenti alle diverse fasce demografiche e per ciascuna fascia somma la popolazione (quale risulta dall'ultimo censimento ufficiale) dei comuni appartenenti alla fascia escludendo la popolazione di quelli commissariati e riporta, nella colonna 3 del *Prospetto* che segue, i relativi dati, con il totale della popolazione della provincia (sempre escludendo quella dei comuni commissariati);
- 2) calcola, per ciascuna delle fasce demografiche, il valore percentuale, troncato alla terza cifra decimale, del rapporto tra la popolazione di ogni fascia demografica e la suddetta popolazione della provincia e lo riporta nella colonna 4 del *Prospetto 1*;
- 3) verifica se il valore percentuale della popolazione di un comune sulla suddetta popolazione della provincia sia maggiore di 45; in tal caso, il valore percentuale della fascia di appartenenza del comune è ridotto a tale cifra, assegnando in aumento il valore percentuale eccedente tra le altre fasce cui non appartiene detto comune, ripartendolo tra queste in misura proporzionale alla rispettiva popolazione. Verifica, successivamente, se il valore percentuale (eventualmente come sopra rideterminato riferito ad una o più fasce demografiche sia maggiore di 35. riducendolo, in tal caso, a tale cifra, e considerando che da tale riduzione deve essere esclusa la fascia demografica cui appartiene il comune con il valore percentuale originariamente superiore a 45). Assegna, quindi, il valore percentuale eccedente in aumento al valore percentuale delle altre fasce demografiche, ripartendolo tra queste in proporzione alla rispettiva popolazione in modo che

nessuna di esse superi comunque la cifra di 35 (escludendo sempre la fascia demografica cui appartiene il comune il cui valore percentuale superava originariamente 45), ripetendo l'operazione ogni qualvolta il valore percentuale ricalcolato per ogni fascia demografica superi la cifra di 35. L'Ufficio rileva che nessun comune e nessuna fascia rientrano nelle fattispecie di cui sopra, per cui non effettua nessuna correzioni dei valori percentuali calcolati (colonna 6);

- 4) determina per ciascuna fascia demografica il numero complessivo dei sindaci e dei consiglieri al momento delle elezioni e li indica nella colonna 5 del medesimo *Prospetto 1*;
- 5) determina, infine, riportandolo nella colonna 8, l'indice di ponderazione di ciascuna fascia demografica: a tal fine divide il valore percentuale definitivo di ogni fascia (di cui alla colonna 4) per il numero dei sindaci e consiglieri della relativa fascia (di cui alla colonna 5), troncando il relativo risultato alla terza cifra decimale e moltiplicandolo per 1.000.

**Prospetto 1**

1	2	3	4	5	6	7	8
FASCIA	POP. COMUNI FASCIA	POPOLAZIONE	% POP. (troncata alla terza cifra decimale)	ELETTORI	correzioni pop. comuni sup. 45% e pop. fascia sup. 35%	% POP/ ELETTORI (troncata alla terza cifra decimale)	INDICE PONDERAZIONE (% pop/ elettori*1000)
A	fino 3000 ab.	58.248	14,342	313	no	0,045	45
B	sup. 3.000 e fino a 5.000 ab.	37.032	9,118	116	no	0,078	78
C	sup. 5.000 e fino a 10.000 ab.	125.129	30,810	223	no	0,138	138
D	sup. 10.000 e fino a 30.000 ab.	139.073	34,243	147	no	0,232	232
E	sup. 30.000 e fino a 100.000 ab.	46.649	11,486	33	no	0,348	348
Totale		406.131	99,999	832			

  
 Pagina 4 di 17

#### 4-DETERMINAZIONE DELLA CIFRA ELETTORALE PONDERATA DI CIASCUNA LISTA

L'Ufficio elettorale, ricevuto il verbale del seggio, procede alla determinazione della cifra elettorale ponderata di ciascuna lista, che è data dalla somma dei voti ponderati validi, riportati da ciascuna di esse.

A tale fine l'Ufficio elettorale riporta, nel *Prospetto 2* allegato al presente verbale, per ogni fascia demografica, i voti di lista sommando, i voti riportati per ogni fascia demografica presso il seggio. Determina poi il numero dei voti ponderati di ciascuna lista, moltiplicando per ogni fascia il totale di tutti i voti validi della lista stessa per l'indice di ponderazione della relativa fascia, di cui alla colonna 8 del *Prospetto 1*. Somma, quindi, per ciascuna lista i voti ponderati di tutte le fasce demografiche, ottenendo in tal modo le seguenti cifre elettorali ponderate:

<p></p> <p><b>LISTA N.1</b> avente il contrassegno</p> <p>Cifra elettorale ponderata</p>	N. <u>9.263</u>
<p></p> <p><b>LISTA N.2</b> avente il contrassegno</p> <p>Cifra elettorale ponderata</p>	N. <u>28.861</u>
<p></p> <p><b>LISTA N.3</b> avente il contrassegno</p> <p>Cifra elettorale ponderata</p>	N. <u>44.925</u>





**5-DETERMINAZIONE DELLA CIFRA INDIVIDUALE PONDERATA DI  
CIASCUNO DEI CANDIDATI DI OGNI LISTA**

L'Ufficio elettorale determina la cifra individuale ponderata di ciascun candidato sulla base dei voti di preferenza ponderati.



A tal fine l'Ufficio elettorale riporta, distintamente per ogni lista, nel *Prospetto 3* allegato al presente verbale, per ogni fascia demografica, i voti di preferenza attribuiti a ciascun candidato quali risultano dal relativo verbale del seggio unico. Determina poi i voti di preferenza ponderati ottenuti da ciascun candidato, moltiplicando per ogni fascia il totale di tutti i voti di preferenza di ciascun candidato per l'indice di ponderazione della rispettiva fascia demografica, di cui alla colonna 8 del *Prospetto 1*. Somma, quindi, per ciascun candidato i voti di preferenza ponderati di tutte le fasce demografiche, determinando in tal modo la cifra individuale ponderata per ogni singolo candidato.






**6-DETERMINAZIONE DELLA GRADUATORIA DEI CANDIDATI  
DI CIASCUNA LISTA**


L'Ufficio elettorale, sulla base della cifra individuale ponderata dei singoli candidati, e tenuto presente che, a parità di cifra individuale ponderata, è proclamato eletto il candidato appartenente al sesso meno rappresentato tra gli eletti della lista e in caso di ulteriore parità risulta eletto il candidato più giovane, stabilisce, per ciascuna lista, la graduatoria decrescente dei candidati come risulta dai seguenti prospetti:







*I candidati sono indicati in ordine di graduatoria decrescente, secondo la rispettiva cifra individuale ponderata*

<b>LISTA N.1</b>		<b>LISTA N.2</b>	
<b>CIVICI MANTOVANI - CM</b>		<b>CAMBIARE INSIEME REBUSCHI PRESIDENTE</b>	
			
<b>CANDIDATI</b>	Cifra individuale ponderata	<b>CANDIDATI</b>	Cifra individuale ponderata
1. Riva Renata	<b>3.618</b>	1. Volpi Enrico	<b>5.953</b>
2. Giavazzi Marco	<b>2.254</b>	2. Federici Francesco	<b>5.368</b>
3. Zatelli Achille	<b>870</b>	3. Meneghelli Stefano	<b>3.250</b>
4. Magotti Giuseppe	<b>273</b>	4. Sarasini Alessandro	<b>3.081</b>
5. Bettoni Davide	<b>0</b>	5. Gardani Luca	<b>2.536</b>
6. Rigoni Mario	<b>0</b>	6. Zacchi Fabio	<b>2.445</b>
7. Salvaterra Luca	<b>0</b>	7. Gazzani Massimiliano	<b>1.633</b>
		8. Baruffaldi Federico	<b>1.551</b>
		9. Perini Franco	<b>895</b>
		10. Leoni Nicola	<b>630</b>
		11. Beduschi Alessandro	<b>0</b>
		12. Capucci Tiberio	<b>0</b>

<b>LISTA N.3</b>	
<b>UNITI PER LA PROVINCIA DI MANTOVA</b>	
	
<b>CANDIDATI</b>	<b>Cifra individuale ponderata</b>
1. Palazzi Mattia	<b>6.426</b>
2. Zaltieri Francesca	<b>5.450</b>
3. Borsari Alberto	<b>5.184</b>
4. Ongari Ivan	<b>5.075</b>
5. Vincenzi Aldo	<b>4.019</b>
6. Novellini Alessandro	<b>3.825</b>
7. Galeotti Paolo	<b>2.928</b>
8. Ciribanti Vanessa	<b>2.890</b>
9. Ferrari Francesco	<b>2.756</b>
10. Bonsignore Luca	<b>2.114</b>
11. Anzola Dario	<b>1.948</b>
12. Bertolotti Costanza	<b>1.104</b>



**7-RIPARTO DEI SEGGI TRA LE LISTE**

Con le cifre elettorali ponderate di ciascuna lista, determinate con le operazioni di cui al paragrafo 5, l'Ufficio elettorale procede alla determinazione del numero dei seggi di consigliere provinciale da attribuire a ciascuna di esse; a tal fine compie le seguenti operazioni:

- a) divide la cifra elettorale ponderata di ciascuna lista successivamente per 1, 2, 3, 4, ecc. fino a **12 (dodici)**, che è il numero dei seggi di consigliere assegnato al Consiglio provinciale ed ottiene i quozienti di cui prende nota nel *Prospetto 3* allegato al presente verbale;
- b) sceglie tra i quozienti così ottenuti, i più alti nel numero di 12 (dodici) eguale al numero dei consiglieri provinciali da eleggere, disponendoli in una graduatoria decrescente e, a parità di quoziente, nelle cifre intere e decimali, considerando quello appartenente alla lista con la maggiore cifra elettorale e, a parità di quest'ultima, procedendo per sorteggio.

La graduatoria decrescente dei quozienti è la seguente:

- 1) 44925 LISTA N.3 UNITI PER LA PROVINCIA DI MANTOVA
- 2) 28861 LISTA N.2 CAMBIARE INSIEME REBUSCHI PRESIDENTE
- 3) 22463 LISTA N.3 UNITI PER LA PROVINCIA DI MANTOVA
- 4) 14975 LISTA N.3 UNITI PER LA PROVINCIA DI MANTOVA
- 5) 14431 LISTA N.2 CAMBIARE INSIEME REBUSCHI PRESIDENTE
- 6) 11231 LISTA N.3 UNITI PER LA PROVINCIA DI MANTOVA
- 7) 9620 LISTA N.2 CAMBIARE INSIEME REBUSCHI PRESIDENTE
- 8) 9263 LISTA n.1 - CIVICI MANTOVANI - CM
- 9) 8985 LISTA N.3 UNITI PER LA PROVINCIA DI MANTOVA
- 10) 7488 LISTA N.3 UNITI PER LA PROVINCIA DI MANTOVA
- 11) 7215 LISTA N.2 CAMBIARE INSIEME REBUSCHI PRESIDENTE
- 12) 6418 LISTA N.3 UNITI PER LA PROVINCIA DI MANTOVA

L'Ufficio elettorale, considerato che a ciascuna lista spettano tanti seggi di consigliere quanti sono i quozienti ad essa appartenenti compresi nella graduatoria, dichiara che:

- alla lista N.1 "**CIVICI MANTOVANI - CM**", che ha nella graduatoria n.1 quozienti, spettano n.1 consiglieri
- alla lista N.2 "**CAMBIARE INSIEME REBUSCHI PRESIDENTE**", che ha nella graduatoria n.4 quozienti, spettano n. 4 consiglieri
- alla lista N.3 "**UNITI PER LA PROVINCIA DI MANTOVA**", che ha nella graduatoria n.7 quozienti, spettano n. 7 consiglieri.

### 8-PROCLAMAZIONE DEI CANDIDATI ELETTI ALLA CARICA DI CONSIGLIERE PROVINCIALE

In conformità ai risultati accertati, il Presidente dell'Ufficio elettorale, alle **ore 9,30 del giorno 1 settembre 2016**, considerando il numero dei seggi assegnati a ciascuna lista (paragrafo 8), nonché la graduatoria dei candidati alla carica di consigliere provinciale di ciascuna lista (paragrafo 7), **proclama eletti Consiglieri provinciali di Mantova:**

**per la lista N.1 "CIVICI MANTOVANI - CM" alla quale spettano seggi n.1 i signori:**

N. PROGRESSIVO	LISTA
1	<b>Riva Renata</b>

- **per la lista N.2 "CAMBIARE INSIEME REBUSCHI PRESIDENTE" alla quale spettano seggi n.4 i signori:**

N. PROGRESSIVO	LISTA
1	<b>Volpi Enrico</b>
2	<b>Federici Francesco</b>
3	<b>Meneghelli Stefano</b>
4	<b>Sarasini Alessandro</b>

- **per la lista N.3 "UNITI PER LA PROVINCIA DI MANTOVA" alla quale spettano seggi n.7 i signori:**

N. PROGRESSIVO	LISTA
1	<b>Palazzi Mattia</b>
2	<b>Zaltieri Francesca</b>
3	<b>Borsari Alberto</b>
4	<b>Ongari Ivan</b>
5	<b>Vincenzi Aldo</b>
6	<b>Novellini Alessandro</b>
7	<b>Galeotti Paolo</b>

Successivamente, il Presidente dell'Ufficio elettorale invia notizia della proclamazione alla segreteria della Provincia, affinché ne venga data informazione agli elettori tramite pubblicazione sul sito internet della Provincia, rilasciando anche attestazione ai consiglieri provinciali proclamati eletti.

Infine, il Presidente trasmette immediatamente alla Prefettura – Ufficio territoriale del Governo fotocopia del presente verbale e dei prospetti allegati.



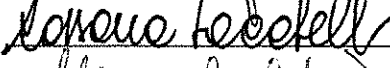


### 9-DECISIONI SU EVENTUALI INCIDENTI

Durante le operazioni descritte nei paragrafi precedenti sono sorti i seguenti incidenti, sui quali l'Ufficio elettorale ha adottato le seguenti decisioni:

NESSUNA

### 10-CHIUSURA E FIRMA DEL VERBALE

Il Presente verbale viene letto e firmato, seduta stante, dal Presidente e dagli altri membri, dal segretario.

Rosario Indizio	Presidente dell'Ufficio elettorale	
Cristina Paparella	Componente	
Rossana Sacchelli	Componente	
Milva Reggiani	Componente	
Matteo Zaniboni	Componente	

**ELEZIONE DEL CONSIGLIO DELLA PROVINCIA DI MANTOVA  
PROSPETTO DELLE CIFRE ELETTORALI PONDERATE DI LISTA E DELLE CIFRE INDIVIDUALI PONDERATE DEI CANDIDATI DI LISTA**

**LISTA 1 – CIVICI MANTOVANI – CM**

<b>LISTA</b>	<b>Candidati</b>	<b>Voti Fascia A</b>	<b>Indice ponderazione (Colonna 8 Prospetto 1 Paragrafo 4)</b>	<b>Voti ponderati Fascia A</b>	<b>Voti Fascia B</b>	<b>Indice ponderazione (Colonna 8 Prospetto 1 Paragrafo 4)</b>	<b>Voti ponderati Fascia B</b>	<b>Voti Fascia C</b>	<b>Indice ponderazione (Colonna 8 Prospetto 1 Paragrafo 4)</b>	<b>Voti ponderati Fascia C</b>	<b>Voti Fascia D</b>	<b>Indice ponderazione (Colonna 8 Prospetto 1 Paragrafo 4)</b>	<b>Voti ponderati Fascia D</b>	<b>Voti Fascia E</b>	<b>Indice ponderazione (Colonna 8 Prospetto 1 Paragrafo 4)</b>	<b>Voti ponderati Fascia E</b>	<b>Totale voti assoluti</b>	<b>Totale voti ponderati</b>
CIVICI MANTOVANI-CM	BETTONI DAVIDE	0	45	0	0	78	0	0	138	0	0	232	0	0	348	0	0	0
CIVICI MANTOVANI-CM	GIAVAZZI MARCO	2	45	90	0	78	0	14	138	1932	1	232	232	0	348	0	17	2254
CIVICI MANTOVANI-CM	MAGOTTI GIUSEPPE	3	45	135	0	78	0	1	138	138	0	232	0	0	348	0	4	273
CIVICI MANTOVANI-CM	RIGONI MARIO	0	45	0	0	78	0	0	138	0	0	232	0	0	348	0	0	0
CIVICI MANTOVANI-CM	RIVA RENATA	0	45	0	0	78	0	1	138	138	15	232	3480	0	348	0	16	3618
CIVICI MANTOVANI-CM	SALVATERRA LUCA	0	45	0	0	78	0	0	138	0	0	232	0	0	348	0	0	0
CIVICI MANTOVANI-CM	ZATELLI ACHILLE	4	45	180	0	78	0	5	138	690	0	232	0	0	348	0	9	870
CIVICI MANTOVANI-CM	VOTO DI LISTA	21			2			23			20			1				
<b>Somma voti assoluti di lista</b>																	<b>67</b>	
<b>Cifra elettorale di lista</b>				<b>945</b>			<b>156</b>			<b>3174</b>			<b>4640</b>			<b>348</b>		<b>9263</b>

**LEGENDA**

Con il **codice colore** vengono identificati i voti degli elettori dei Comuni delle diverse fasce

Con **voti ponderati** si intende la moltiplicazione del numero di voto assoluto per indice di Ponderazione relativo alla fascia (**cd cifra individuale ponderata**) - con **cifra elettorale di lista** si intende la somma dei voti ponderati validi riportati dalla lista

**Il totale voti assoluti di lista** è dato dalla somma dei voti fascia A+B+C+D+E

**Il totale voti ponderati** è dato dalla somma dei voti ponderati fascia A+B+C+D+E

Prospetto 2  
ELEZIONE DEL CONSIGLIO DELLA PROVINCIA DI MANTOVA  
PROSPETTO DELLE CIFRE ELETTORALI PONDERATE DI LISTA E DELLE CIFRE INDIVIDUALI PONDERATE DEI CANDIDATI DI LISTA

## LISTA 2 -CAMBIARE INSIEME REBUSCHI PRESIDENTE

LISTA	Candidati	Voti Fascia A	Indice ponderazione (Colonna 8 Prospetto 1 Paragrafo 4)	Voti ponderati Fascia A	Voti Fascia B	Indice ponderazione (Colonna 8 Prospetto 1 Paragrafo 4)	Voti ponderati Fascia B	Voti Fascia C	Indice ponderazione (Colonna 8 Prospetto 1 Paragrafo 4)	Voti ponderati Fascia C	Voti Fascia D	Indice ponderazione (Colonna 8 Prospetto 1 Paragrafo 4)	Voti ponderati Fascia D	Voti Fascia E	Indice ponderazione (Colonna 8 Prospetto 1 Paragrafo 4)	Voti ponderati Fascia E	Totale voti assoluti	Totale voti ponderati
CAMBIARE INSIEME REBUSCHI PRESIDENTE	FEDERICI FRANCESCO	2	45	90	15	78	1170	18	138	2484	4	232	928	2	348	696	41	5368
CAMBIARE INSIEME REBUSCHI PRESIDENTE	LEONI NICOLA	14	45	630	0	78	0	0	138	0	0	232	0	0	348	0	14	630
CAMBIARE INSIEME REBUSCHI PRESIDENTE	MENEGHELLI TEFANO	8	45	360	3	78	234	10	138	1380	4	232	928	1	348	348	26	3250
CAMBIARE INSIEME REBUSCHI PRESIDENTE	PERINI FRANCO	13	45	585	1	78	78	0	138	0	1	232	232	0	348	0	15	895
CAMBIARE INSIEME REBUSCHI PRESIDENTE	VOLPI ENRICO	1	45	45	5	78	390	3	138	414	19	232	4408	2	348	696	30	5953
CAMBIARE INSIEME REBUSCHI PRESIDENTE	BARUFFALDI FEDERICO	13	45	585	0	78	0	7	138	966	0	232	0	0	348	0	20	1551
CAMBIARE INSIEME REBUSCHI PRESIDENTE	BEDUSCHI ALESSANDRO	0	45	0	0	78	0	0	138	0	0	232	0	0	348	0	0	0
CAMBIARE INSIEME REBUSCHI PRESIDENTE	GAZZANI MASSIMILIANO	3	45	135	10	78	780	1	138	138	1	232	232	1	348	348	16	1633
CAMBIARE INSIEME REBUSCHI PRESIDENTE	GARDANI LUCA	6	45	270	2	78	156	1	138	138	7	232	1624	1	348	348	17	2536

**ELEZIONE DEL CONSIGLIO PROVINCIALE  
VERBALE DELLE OPERAZIONI DELL'UFFICIO ELETTORALE**

CAMBIARE INSIEME REBUSCHI PRESIDENTE	SARASINI ALESSANDRO	13	45	585	9	78	702	13	138	1794	0	232	0	0	348	0	35	3081
CAMBIARE INSIEME REBUSCHI PRESIDENTE	ZACCHI FABIO	19	45	855	0	78	0	9	138	1242	0	232	0	1	348	348	29	2445
CAMBIARE INSIEME REBUSCHI PRESIDENTE	CAPUCCI TIBERIO	0	45	0	0	78	0	0	138	0	0	232	0	0	348	0	0	0
CAMBIARE INSIEME REBUSCHI PRESIDENTE	VOTO DI LISTA	101			51			65					37	8				
Somma voti assoluti di lista										8970							262	
Cifra elettorale di lista				4545			3978									2784		28861

**LEGENDA**

Con il codice colore vengono identificati i voti degli elettori dei Comuni delle diverse fasce

Con **voti ponderati** si intende la moltiplicazione del numero di voto assoluto per indice di Ponderazione relativo alla fascia (**cd cifra individuale ponderata**) - con **cifra elettorale di lista** si intende la somma dei voti ponderati validi riportati dalla lista

**Il totale voti assoluti di lista** è dato dalla somma dei voti fascia A+B+C+D+E

**Il totale voti ponderati** è dato dalla somma dei voti ponderati fascia A+B+C+D+E

Prospetto 2  
ELEZIONE DEL CONSIGLIO DELLA PROVINCIA DI MANTOVA  
PROSPETTO DELLE CIFRE ELETTORALI PONDERATE DI LISTA E DELLE CIFRE INDIVIDUALI PONDERATE DEI CANDIDATI DI LISTA

## LISTA 3 – UNITI PER LA PROVINCIA DI MANTOVA

LISTA	Candidati	Voti Fascia A	Indice ponderazione (Colonna 8 Prospetto 1 Paragrafo 4)	Voti ponderati Fascia A	Voti Fascia B	Indice ponderazione (Colonna 8 Prospetto 1 Paragrafo 4)	Voti ponderati Fascia B	Voti Fascia C	Indice ponderazione (Colonna 8 Prospetto 1 Paragrafo 4)	Voti ponderati Fascia C	Voti Fascia D	Indice ponderazione (Colonna 8 Prospetto 1 Paragrafo 4)	Voti ponderati Fascia D	Voti Fascia E	Indice ponderazione (Colonna 8 Prospetto 1 Paragrafo 4)	Voti ponderati Fascia E	Totale voti assoluti	Totale voti ponderati
UNITI PER LA PROVINCIA DI MANTOVA	PALAZZI MATTIA	0	45	0	3	78	234	2	138	276	0	232	0	17	348	5916	22	6426
UNITI PER LA PROVINCIA DI MANTOVA	ANZOLA DARIO	2	45	90	3	78	234	0	138	0	7	232	1624	0	348	0	12	1948
UNITI PER LA PROVINCIA DI MANTOVA	BERTOLOTI COSTANZA	0	45	0	0	78	0	8	138	1104	0	232	0	0	348	0	8	1104
UNITI PER LA PROVINCIA DI MANTOVA	BONSIGNORE LUCA	12	45	540	0	78	0	3	138	414	2	232	464	2	348	696	19	2114
UNITI PER LA PROVINCIA DI MANTOVA	BORSARI ALBERTO	60	45	2700	0	78	0	18	138	2484	0	232	0	0	348	0	78	5184
UNITI PER LA PROVINCIA DI MANTOVA	CIRIBANTI VANESSA	0	45	0	2	78	156	3	138	414	10	232	2320	0	348	0	15	2890
UNITI PER LA PROVINCIA DI MANTOVA	FERRARI FRANCESCO	0	45	0	0	78	0	4	138	552	8	232	1856	1	348	348	13	2756
UNITI PER LA PROVINCIA DI MANTOVA	GALEOTTI PAOLO	2	45	90	1	78	78	20	138	2760	0	232	0	0	348	0	23	2928

**ELEZIONE DEL CONSIGLIO PROVINCIALE  
VERBALE DELLE OPERAZIONI DELL'UFFICIO ELETTORALE**

UNITI PER PROVINCIA DI MANTOVA	ONGARI IVAN	1	45	45	0	78	0	23	138	3174	8	232	1856	0	348	0	32	5075
UNITI PER PROVINCIA DI MANTOVA	NOVELLINI ALESSANDRO	7	45	315	4	78	312	3	138	414	12	232	2784	0	348	0	26	3825
UNITI PER PROVINCIA DI MANTOVA	VINCENZI ALDO	11	45	495	18	78	1404	12	138	1656	2	232	464	0	348	0	43	4019
UNITI PER PROVINCIA DI MANTOVA	ZALTIERI FRANCESCA	8	45	360	4	78	312	1	138	138	20	232	4640	0	348	0	33	5450
UNITI PER PROVINCIA DI MANTOVA	VOTO DI ISTA	111			37			102			69			20				
Somma voti assoluti di lista																	339	
Cifra elettorale di lista				4995			2886			14076			16008			6960		44925

**LEGENDA**

Con il codice colore vengono identificati i voti degli elettori dei Comuni delle diverse fasce

Con **voti ponderati** si intende la moltiplicazione del numero di voto assoluto per indice di Ponderazione relativo alla fascia (**cd cifra individuale ponderata**) - con **cifra elettorale di lista** si intende la somma dei voti ponderati validi riportati dalla lista

**Il totale voti assoluti di lista** è dato dalla somma dei voti fascia A+B+C+D+E

**Il totale voti ponderati** è dato dalla somma dei voti ponderati fascia A+B+C+D+E



ELEZIONE DEL CONSIGLIO DELLA PROVINCIA DI MANTOVA

RIPARTIZIONE DEI SEGGI TRA LE LISTE

N. Seggi	LISTA 1 – CIVICI MANTOVANI - CM	D'Hondt Lista 1	LISTA 2 – CAMBIARE INSIEME REBUSCHI PRESIDENTE	D'Hondt Lista 2	LISTA 3 – UNITI PER LA PROVINCIA DI MANTOVA	D'Hondt Lista 3
1	Riva Renata	9263	Volpi Enrico	28861	Palazzi Mattia	44925
2			Federici Francesco	14431	Zaltieri Francesca	22463
3			Meneghelli Stefano	9620	Borsari Alberto	14975
4			Sarasini Alessandro	7215	Ongari Ivan	11231
5					Vincenzi Aldo	8985
6					Novellini Alessandro	7488
7					Galeotti Paolo	6418

