



PROVINCIA DI MANTOVA

Deliberazione del Consiglio Provinciale

Seduta del **29/04/2021 ore 16:00** Atto n. **16**

Consiglieri assegnati 12 - Consiglieri in carica 12 - Presidente 1 PRESENTI N. 10

	PRESENTI	ASSENTI
1) MORSELLI BENIAMINO	X	-
2) APORTI FRANCESCO	-	X
3) BIANCARDI MATTEO	X	-
4) GALEOTTI PAOLO	X	-
5) GORGATI ANDREA	X	-
6) GUARDINI MATTEO	-	X
7) MALAVASI LUCA	X	-
8) MENEGHELLI STEFANO	X	-
9) PALAZZI MATTIA	X	-
10) SARASINI ALESSANDRO	X	-
11) VINCENZI ALDO	X	-
12) ZALTIERI FRANCESCA	-	X
13) ZIBORDI ANGELA	X	-

Partecipa alla seduta il Segretario Generale
Sacchi Maurizio

OGGETTO:

RENDICONTO PER L'ESERCIZIO 2020 E RELAZIONE ILLUSTRATIVA SULLA GESTIONE 2020 DI CUI ALL'ART. 151, COMMA 6 E ART. 231, COMMA 1 DEL D.LGS. N.267/2000 E ART. 11, COMMA 6 DEL D.LGS. N. 118/2011. ESAME ED APPROVAZIONE

DECISIONE

Si approva il Rendiconto della Gestione 2020 - che si compone del conto del bilancio, del conto economico e del conto del patrimonio unitamente agli allegati - e la relazione illustrativa sulla gestione 2020.

CONTESTO DI RIFERIMENTO

PREMESSO che:

- ✓ L'articolo 227 del D.Lgs. 267/2000 prevede che la dimostrazione dei risultati di gestione avvenga mediante il rendiconto di gestione, il quale comprende il conto del bilancio, il conto economico e il conto del patrimonio;
- ✓ L'art. 228, comma 3, prevede altresì che prima dell'inserimento nel conto del bilancio dei residui attivi e passivi l'ente locale deve provvedere all'operazione di riaccertamento degli stessi, secondo le modalità di cui all'art. 3, comma 4, del D.Lgs. 118/2011;
- ✓ L'art. 151, comma 6, del D.Lgs. 267/2000 (TUEL) recita "Al rendiconto è allegata una relazione della Giunta (Presidente per le Province) sulla gestione che esprime le valutazioni di efficacia dell'azione condotta sulla base dei risultati conseguiti, e gli altri documenti previsti dall'art.11, comma 4, del D.Lgs. 118/2011";
- ✓ L'art. 231 del TUEL descrive i contenuti della relazione sulla gestione, prevedendo che si tratti di "un documento illustrativo della gestione dell'ente, nonché dei fatti di rilievo verificatisi dopo la chiusura dell'esercizio, contiene ogni eventuale informazione utile ad una migliore comprensione dei dati contabili";
- ✓ Gli articoli 228, 229 e 230 del TUEL disciplinano il contenuto rispettivamente del conto del bilancio, del conto economico e dello stato patrimoniale.

ISTRUTTORIA

RICHIAMATO la deliberazione di Consiglio Provinciale n. 56 del 17.12.2019 con la quale si è provveduto all'approvazione del Bilancio di Previsione 2020/2022.

RICHIAMATO altresì la deliberazione di Consiglio Provinciale n. 28 del 02.11.2020 con la quale si è provveduto alla ricognizione dello stato degli equilibri di bilancio ai sensi dell'art. 193 del D.Lgs. 267/2000.

PRESO ATTO che il Tesoriere provinciale – Banca Popolare di Sondrio – ha reso il conto della propria gestione di cassa dell'esercizio 2020, le cui risultanze corrispondono con le scritture contabili dell'ente.

VISTO il risultato positivo della parifica dei conti dell'esercizio finanziario 2020 nonché la verifica della corrispondenza tra i dati delle riscossioni e dei versamenti con le risultanze finanziarie che non hanno evidenziato discordanze con le scritture contabili dell'Ente.

RICHIAMATO il decreto Presidenziale n. 33 del 11.03.2021 con il quale si è provveduto al riaccertamento ordinario dei residui attivi e passivi alla chiusura dell'esercizio 2020, ai sensi dell'art. 228 comma 3 del D.Lgs. n. 267/2000 e dell'art. 4 comma 3 del D.Lgs n. 118/2011, che ha determinato il fondo pluriennale vincolato di uscita che sarà iscritto nelle poste di entrata del bilancio di previsione 2020-2022.

VISTO il decreto Presidenziale n. 44 del 08.04.2021 con il quale si è provveduto

all'approvazione dello schema di rendiconto 2020.

DATO ATTO che il predetto provvedimento va messo a disposizione dei componenti dell'organo consiliare almeno venti giorni prima della data fissata per la sua approvazione da parte del Consiglio Provinciale unitamente alla relazione del Collegio dei Revisori e che del deposito degli atti va data ai Consiglieri apposita comunicazione, come previsto dall'art. 39 del vigente regolamento di contabilità.

ESAMINATO la relazione illustrativa sulla gestione, predisposta secondo quanto stabilito dall'art. 231 del D.Lgs. n. 267/2000 e dall'art. 11, comma 6, del D.Lgs. 118/2011.

ACQUISITO lo schema del rendiconto della gestione dell'esercizio 2020, redatto secondo le modalità richiamate nell'allegato 10 al d.Lgs. n. 118/2011, come riportato nei seguenti prospetti e allegati, che vengono allegati alla presente deliberazione, per farne parte integrante e sostanziale e che, per il seguito, vengono identificati, rispettivamente:

Allegato "A"	<i>Conto del bilancio</i>
Allegato "B"	<i>Conto economico</i>
Allegato "C"	<i>Conto del patrimonio e Nota integrativa</i>
Allegato "D1"	<i>Relazione Finanziaria</i>
Allegato "D2"	<i>Stato di attuazione degli obiettivi</i>
Allegato "E"	<i>Allegati al rendiconto di gestione 2020 ex art. 11, comma 4, lettere da a) a n) del D. Lgs 118/2011 ed ex art. 227, comma 5, lettere a), b) e c) del TUEL</i>
Allegato "F"	<i>Decreto presidenziale n. 33 del 11.03.2021 di riaccertamento ordinario 2020 dei residui attivi e passivi</i>
Allegato "G1-10"	<i>Attestazione, rilasciata dai Dirigenti di Area, dell'insussistenza alla chiusura dell'esercizio di debiti fuori bilancio non riconosciuti e/o non finanziati</i>
Allegato "H"	<i>Prospetto spese di rappresentanza anno 2020 pari a zero in vigenza del divieto imposto alle Province dall'art. 1, comma 420, della legge di stabilità 2015 (legge n. 190/2014)</i>
Allegato "I"	<i>Prospetto dati SIOPE</i>
Allegato "L"	<i>Elenco indirizzi internet di pubblicazione rendiconti dei bilanci consolidati dei soggetti considerati nel GAP</i>
Allegato "M"	<i>Delibera di Consiglio n. 28 del 02.11.2020 "Salvaguardia degli equilibri del Bilancio di Previsione 2020-2022"</i>
Allegato "N"	<i>Indicatore annuale tempestività pagamenti e importo transazioni commerciali effettuati dopo scadenza di cui al d.lgs. 231/2002</i>

ESAMINATO la relazione al Rendiconto 2020 redatta dal Collegio dei Revisori - Allegato "O".

PRECISATO che l'allegato "D1" contiene anche l'allegato relativo ai parametri di deficitarietà.

DATO ATTO che, in relazione al presente provvedimento, non sussistono situazioni, neppure potenziali, di conflitto di interesse in capo al dirigente responsabile del procedimento, all'istruttore ed ai titolari degli uffici competenti ad adottare pareri, valutazioni tecniche, atti endoprocedimentali (art.6 bis della legge n. 241/1990 come introdotto dall'art.1 comma 41 della L.190/2012").

MOTIVAZIONE

CONSIDERATO che il Rendiconto della gestione 2020 con tutti gli allegati sopra richiamati va deliberato entro il 30 aprile 2021 dal Consiglio Provinciale, tenuto motivatamente conto della relazione del Collegio dei Revisori.

RITENUTO di dover procedere all'approvazione del rendiconto della gestione 2020 composto da conto del bilancio, conto economico e conto del patrimonio, unitamente alla relazione illustrativa sulla gestione 2020 e a tutti gli allegati previsti sopra richiamati in quanto conforme alla vigente normativa.

RIFERIMENTI NORMATIVI

RICHIAMATO:

- ✓ il D.Lgs. 18 agosto 2000 n. 267
- ✓ il D.Lgs. 23 giugno 2011, n. 118
- ✓ lo Statuto Provinciale
- ✓ il Regolamento di Contabilità
- ✓ Legge 7 aprile 2014 n. 56, intitolata "disposizioni sulle città metropolitane, sulle Province, sulle unioni e fusioni di Comuni", articolo 1 e comma 55 secondo, terzo e quarto periodo, in cui si dispone che *"Il consiglio è l'organo di indirizzo e controllo, propone all'assemblea lo statuto, approva regolamenti, piani, programmi; approva o adotta ogni altro atto ad esso sottoposto dal presidente della provincia; esercita le altre funzioni attribuite dallo statuto. Su proposta del presidente della provincia il consiglio adotta gli schemi di bilancio da sottoporre al parere dell'assemblea dei sindaci. A seguito del parere espresso dall'assemblea dei sindaci con i voti che rappresentino almeno un terzo dei comuni compresi nella provincia e la maggioranza della popolazione complessivamente residente, il consiglio approva in via definitiva i bilanci dell'ente"*;
- ✓ l'articolo 26 del vigente statuto della Provincia intitolato *"Competenze del Consiglio"*;
- ✓ gli artt.34 e 34 bis del Regolamento del Consiglio Provinciale, modificato e approvato con deliberazione consiliare n.9 del 2020, in vigore dal 30 giugno 2020.

VISTO:

- ✓ l'art.73 del Decreto Legge 17 marzo 2020, n.18 "Misure di potenziamento del Servizio sanitario nazionale e di sostegno economico per famiglie, lavoratori e imprese connesse all'emergenza epidemiologica da COVID-19. (20G00034) (GU Serie Generale n.70 del 17-03-2020)" che prevede:
 1. *Al fine di contrastare e contenere la diffusione del virus COVID-19 e fino alla data di cessazione dello stato di emergenza deliberato dal Consiglio dei ministri il 31 gennaio 2020, i consigli dei comuni, delle province e delle città metropolitane e le giunte comunali, che non abbiano regolamentato modalità di svolgimento delle sedute in videoconferenza, possono riunirsi secondo tali modalità, nel rispetto di criteri di trasparenza e tracciabilità previamente fissati dal presidente del consiglio, ove previsto, o dal sindaco, purché siano individuati sistemi che consentano di identificare con certezza i partecipanti, sia assicurata la regolarità dello svolgimento delle sedute e vengano garantiti lo svolgimento delle funzioni di cui all'articolo 97 del decreto legislativo 18 agosto 2000, n.267, nonché adeguata pubblicità delle sedute, ove previsto, secondo le modalità individuate da ciascun ente;*
- ✓ il Decreto del Presidente n.28 del 26 marzo 2020 con cui sono state approvate le linee guida per lo svolgimento delle sedute deliberative del presidente e del consiglio della

provincia di Mantova in modalità telematica, in attuazione dell'art.73 del decreto-legge n.,.18 del 17 marzo 2020;

- ✓ la legge n. 27 del 24 aprile 2020 di conversione del decreto legge 7 marzo 2020, n. 18 «*Misure di potenziamento del servizio sanitario nazionale e di sostegno economico per famiglie, lavoratori e imprese connesse all'emergenza epidemiologica da covid-19*»;
- ✓ il DPCM del 24 ottobre 2020 «*Ulteriori disposizioni attuative del decreto-legge 25 marzo 2020, n. 19, convertito, con modificazioni, dalla legge 25 maggio 2020, n. 35, recante «Misure urgenti per fronteggiare l'emergenza epidemiologica da COVID-19», e del decreto-legge 16 maggio 2020, n. 33, convertito, con modificazioni, dalla legge 14 luglio 2020, n. 74, recante «Ulteriori misure urgenti per fronteggiare l'emergenza epidemiologica da COVID-19», art. 1, Comma 9 lettera o) in cui si dispone che "nell'ambito delle pubbliche amministrazioni le riunioni si svolgono in modalità a distanza, salvo la sussistenza di motivate ragioni"*»;
- ✓ il decreto del Presidente del Consiglio dei Ministri del 3 novembre 2020, con il quale sono state adottate ulteriori misure di sicurezza per il contenimento del contagio sull'intero territorio nazionale.

PRESO ATTO che:

- ✓ l'Organo di Revisione ha certificato la conformità dei dati del Rendiconto della gestione per l'esercizio finanziario 2020 con quelli delle scritture contabili dell'Ente ed il conto del Tesoriere, ed ha espresso il proprio parere favorevole, che viene allegato alla presente deliberazione per costituirne parte integrante e sostanziale e che, per il seguito, viene identificato come allegato "O";
- ✓ il Rendiconto, comprensivo dei suoi allegati, è stato depositato presso la Segreteria dell'Ente e nell'area riservata al materiale del Consiglio, a disposizione dei Consiglieri Provinciali in data 08/04/2021.

PARERI

VISTO il parere sulla regolarità istruttoria espresso dal Responsabile del presente Procedimento, Dott. Marco Milletti, titolare di posizione organizzativa del Servizio '*Contabilità Tributi e altre Entrate – analisi e gestione del debito*'.

ACQUISITO, inoltre, in merito al presente provvedimento, ai sensi e per gli effetti di cui all'art. 49 del TUEL, parere favorevole in ordine alla regolarità tecnica e contabile dal Dirigente dell'Area 2 Economico Finanziaria Dr.ssa Camilla Arduini.

MODALITA' DI SVOLGIMENTO DELLA SEDUTA

DATO ATTO che la seduta deliberativa si è svolta in modalità telematica mediante ricorso al servizio in cloud "Consigli Cloud" nel rispetto dell'art. 73 del decreto-legge N. 18 del 17 marzo 2020.

Tutto ciò premesso

con votazione espressa nelle forme di legge, il cui esito viene di seguito riportato:

Presenti 10, Votanti 10

Favorevoli: n. 10 Morselli, Biancardi, Galeotti, Palazzi, Vincenzi, Zibordi, Malavasi, Gorgati, Meneghelli, Sarasini

Contrari: n. 0

Astenuti: n. 0

Unanimità

DELIBERA

1.DI APPROVARE il Rendiconto della Gestione 2020, che si compone del conto del bilancio, del conto del patrimonio e del conto economico, come risulta dai seguenti allegati:

- ✓ Allegato "A" Conto del bilancio
- ✓ Allegato "B" Conto economico
- ✓ Allegato "C" Conto del patrimonio e Nota Integrativa

2.DI APPROVARE la relazione illustrativa sulla gestione 2020, come previsto dagli articoli 151 - 6° comma – e 231 del D.Lgs. n. 267/2000 e dall'art. 11, comma 6, del D.Lgs. n. 118/2011 e s.m.i., come risulta dal seguente allegato:

- ✓ Allegato "D1" Relazione Finanziaria
- ✓ Allegato "D2" Stato di attuazione degli obiettivi

3.DI APPROVARE, altresì tutti i documenti allegati al rendiconto 2020 come in premessa richiamati ed in particolare:

- ✓ Allegato "E" Allegati al rendiconto di gestione 2020 ex art. 11, comma 4, lettere da a) a n) del D. Lgs 118/2011 ed ex art. 227, comma 5, lettere a), b) e c) del TUEL, come da indice riepilogativo.

4.DI DARE ATTO che è stato rispettato il pareggio di bilancio per l'anno 2020.

5.DI DESTINARE l'utile di esercizio come risultante dal Conto Economico 2020 ad integrazione della riserva da utili esercizi precedenti.

6.DI DARE ATTO che entro dieci giorni dall'approvazione ed ai sensi dell'articolo 16, comma 26, del decreto legge 13 agosto 2011, n. 138, convertito con modificazioni dalla legge n. 148/2011 e del DM Interno 23 gennaio 2012, l'elenco delle spese di rappresentanza sostenute dagli organi di governo nell'esercizio 2020 deve essere trasmesso alla competente sezione regionale di controllo della Corte dei Conti e pubblicato sul sito internet istituzionale dell'ente.

7.DI PUBBLICARE il Rendiconto della gestione 2020 sul sito internet dell'ente in forma sintetica, aggregata e semplificata, come previsto dalla vigente normativa.

8.DI DARE ATTO, inoltre, che i bilanci 2019 delle proprie aziende speciali, For.Ma e Ufficio d'Ambito, sono stati approvati dal Consiglio provinciale e sono consultabili sul loro sito web e su quello di questa Provincia, nella sezione amministrazione trasparente, e che presentano un risultato di amministrazione positivo.

9.DI DARE ATTO, infine, ai sensi dell'art. 3, comma 4, della Legge n. 241/1990 e successive modifiche ed integrazioni, che qualunque soggetto ritenga il presente atto amministrativo illegittimo venga dallo stesso direttamente leso, può proporre ricorso innanzi al Tribunale Amministrativo Regionale di Brescia al quale è possibile presentare i propri rilievi entro e non oltre 60 giorni o in alternativa è possibile presentare ricorso straordinario al Presidente della Repubblica entro 120 giorni, entrambi i termini decorrenti

dall'ultimo giorno di pubblicazione all'Albo pretorio.

IMMEDIATA ESEGUIBILITA' DELL'ATTO

RICHIAMATO l'art.134, comma 4 del TUEL approvato con D.Lgs. n. 267/2000;

con votazione espressa nelle forme di legge, il cui esito viene di seguito riportato:

Presenti 10, Votanti 10

Favorevoli: n. 10 Morselli, Biancardi, Galeotti, Palazzi, Vincenzi, Zibordi,
Malavasi, Gorgati, Meneghelli, Sarasini

Contrari: n. 0

Astenuti: n. 0

Unanimità

D E L I B E R A

1. *DI DICHIARARE* il presente atto immediatamente eseguibile.

ESTRATTO DEL VERBALE DELLA SEDUTA

Il Presidente MORSELLI dà la parola al Segretario Generale Dr.Maurizio Sacchi che illustra la proposta di deliberazione, come da verbale che si riporta a parte.

Indi il Presidente dichiara aperta la discussione e nessun Consigliere chiede di intervenire.

Letto, approvato e sottoscritto

IL SEGRETARIO GENERALE

Sacchi Maurizio

IL PRESIDENTE

Morselli Beniamino

Documento informatico firmato digitalmente ai sensi dell'art. 21 del D.Lgs. n.82/2005 e successive modifiche e integrazioni



CONTO DEL BILANCIO 2020 RIEPILOGO GENERALE DELLE ENTRATE PER TITOLI

TITOLO TIPOLOGIA	DENOMINAZIONE	RESIDUI ATTIVI AL 1/1/2020 (RS)		RISCOSSIONI IN C/RESIDUI (RR)		RIACCERTAMENTO RESIDUI (R)		MAGGIORI O MINORI ENTRATE DI COMPETENZA =A-CP	RESIDUI ATTIVI DA ESERCIZI PRECEDENTI (EP = RS-RR+R)		
		PREVISIONI DEFINITIVE DI COMPETENZA (CP)		RISCOSSIONI IN C/COMPETENZA (RC)		ACCERTAMENTI (A)			RESIDUI ATTIVI DA ESERCIZIO DI COMPETENZA (EC = A-RC)		
		PREVISIONI DEFINITIVE DI CASSA (CS)		TOTALE RISCOSSIONI (TR=RR+RC)		MAGGIORI O MINORI ENTRATE DI CASSA =TR-CS			TOTALE RESIDUI ATTIVI DA RIPORTARE (TR = EP+EC)		
	FONDO PLURIENNALE VINCOLATO PER SPESE CORRENTI	CP	2.521.624,19								
	FONDO PLURIENNALE VINCOLATO PER SPESE IN CONTO CAPITALE	CP	16.163.651,84								
	UTILIZZO AVANZO DI AMMINISTRAZIONE	CP	4.697.312,22								
	- di cui Utilizzo Fondo anticipazioni di liquidità	CP	0,00								
10000	TITOLO 1 Entrate correnti di natura tributaria, contributiva e perequativa	RS	6.616.467,63	RR	6.610.689,68	R	0,00	CP	1.956.722,53	EP	5.777,95
		CP	27.510.251,75	RC	26.500.661,92	A	29.466.974,28			EC	2.966.312,36
		CS	34.126.719,38	TR	33.111.351,60	CS	-1.015.367,78			TR	2.972.090,31
20000	TITOLO 2 Trasferimenti correnti	RS	2.953.006,01	RR	2.636.975,71	R	-179.190,13	CP	-2.393.278,53	EP	136.840,17
		CP	18.322.873,72	RC	14.581.251,77	A	15.929.595,19			EC	1.348.343,42
		CS	21.275.879,73	TR	17.218.227,48	CS	-4.057.652,25			TR	1.485.183,59
30000	TITOLO 3 Entrate extratributarie	RS	1.390.514,30	RR	565.985,87	R	-72.307,88	CP	359.069,35	EP	752.220,55
		CP	8.921.828,50	RC	6.784.106,21	A	9.280.897,85			EC	2.496.791,64
		CS	10.312.342,80	TR	7.350.092,08	CS	-2.962.250,72			TR	3.249.012,19
40000	TITOLO 4 Entrate in conto capitale	RS	14.583.251,92	RR	5.600.075,66	R	-101.361,65	CP	-3.880.213,84	EP	8.881.814,61
		CP	21.157.942,31	RC	5.600.859,49	A	17.277.728,47			EC	11.676.868,98
		CS	35.741.194,23	TR	11.200.935,15	CS	-24.540.259,08			TR	20.558.683,59
50000	TITOLO 5 Entrate da riduzione di attività finanziarie	RS	0,00	RR	0,00	R	0,00	CP	0,00	EP	0,00
		CP	2.080.370,00	RC	2.080.370,00	A	2.080.370,00			EC	0,00
		CS	2.080.370,00	TR	2.080.370,00	CS	0,00			TR	0,00
60000	TITOLO 6 Accensione Prestiti	RS	506.144,31	RR	0,00	R	0,00	CP	0,00	EP	506.144,31
		CP	0,00	RC	0,00	A	0,00			EC	0,00
		CS	506.144,31	TR	0,00	CS	-506.144,31			TR	506.144,31
70000	TITOLO 7 Anticipazioni da istituto tesoriere/cassiere	RS	0,00	RR	0,00	R	0,00	CP	-10.000.000,00	EP	0,00
		CP	10.000.000,00	RC	0,00	A	0,00			EC	0,00
		CS	10.000.000,00	TR	0,00	CS	-10.000.000,00			TR	0,00
90000	TITOLO 9 Entrate per conto terzi e partite di giro	RS	12.453,76	RR	11.512,13	R	-450,04	CP	-13.224.682,81	EP	491,59
		CP	20.792.000,00	RC	7.539.069,26	A	7.567.317,19			EC	28.247,93
		CS	20.804.448,25	TR	7.550.581,39	CS	-13.253.866,86			TR	28.739,52



CONTO DEL BILANCIO 2020

RIEPILOGO GENERALE DELLE ENTRATE PER TITOLI

TITOLO TIPOLOGIA	DENOMINAZIONE	RESIDUI ATTIVI AL 1/1/2020 (RS)	RISCOSSIONI IN C/RESIDUI (RR)	RIACCERTAMENTO RESIDUI (R)	MAGGIORI O MINORI ENTRATE DI COMPETENZA =A-CP	RESIDUI ATTIVI DA ESERCIZI PRECEDENTI (EP = RS-RR+R)
		PREVISIONI DEFINITIVE DI COMPETENZA (CP)	RISCOSSIONI IN C/COMPETENZA (RC)	ACCERTAMENTI (A)		RESIDUI ATTIVI DA ESERCIZIO DI COMPETENZA (EC = A-RC)
		PREVISIONI DEFINITIVE DI CASSA (CS)	TOTALE RISCOSSIONI (TR=RR+RC)	MAGGIORI O MINORI ENTRATE DI CASSA =TR-CS		TOTALE RESIDUI ATTIVI DA RIPORTARE (TR = EP+EC)
	TOTALE TITOLI	RS 26.061.837,93	RR 15.425.239,05	R -353.309,70	CP -27.182.383,30	EP 10.283.289,18
		CP 108.785.266,28	RC 63.086.318,65	A 81.602.882,98	EC 18.516.564,33	
		CS 134.847.098,70	TR 78.511.557,70	CS -56.335.541,00	TR 28.799.853,51	
	TOTALE GENERALE DELLE ENTRATE	RS 26.061.837,93	RR 15.425.239,05	R -353.309,70	CP -27.182.383,30	EP 10.283.289,18
		CP 132.167.854,53	RC 63.086.318,65	A 81.602.882,98	EC 18.516.564,33	
		CS 134.847.098,70	TR 78.511.557,70	CS -56.335.541,00	TR 28.799.853,51	



CONTO DEL BILANCIO 2020 - GESTIONE ENTRATE

TITOLO TIPOLOGIA	DENOMINAZIONE	RESIDUI ATTIVI AL 1/1/2020 (RS)		RISCOSSIONI IN C/RESIDUI (RR)		RIACCERTAMENTO RESIDUI (R)		MAGGIORI O MINORI ENTRATE DI COMPETENZA =A-CP	RESIDUI ATTIVI DA ESERCIZI PRECEDENTI (EP = RS-RR+R)		
		PREVISIONI DEFINITIVE DI COMPETENZA (CP)		RISCOSSIONI IN C/COMPETENZA (RC)		ACCERTAMENTI (A)			RESIDUI ATTIVI DA ESERCIZIO DI COMPETENZA (EC = A-RC)		
		PREVISIONI DEFINITIVE DI CASSA (CS)		TOTALE RISCOSSIONI (TR=RR+RC)		MAGGIORI O MINORI ENTRATE DI CASSA =TR-CS			TOTALE RESIDUI ATTIVI DA RIPORTARE (TR = EP+EC)		
	FONDO PLURIENNALE VINCOLATO PER SPESE CORRENTI	CP	2.521.624,19								
	FONDO PLURIENNALE VINCOLATO PER SPESE IN CONTO CAPITALE	CP	16.163.651,84								
	UTILIZZO AVANZO DI AMMINISTRAZIONE	CP	4.697.312,22								
	- di cui Utilizzo Fondo anticipazioni di liquidità	CP	0,00								
TITOLO 1 : Entrate correnti di natura tributaria, contributiva e perequativa											
10101	Tipologia 101: Imposte, tasse e proventi assimilati	RS	6.544.433,57	RR	6.538.655,62	R	0,00	CP	1.956.722,53	EP	5.777,95
		CP	27.324.317,87	RC	26.336.233,09	A	29.281.040,40		EC	2.944.807,31	
		CS	33.868.751,44	TR	32.874.888,71	CS	-993.862,73		TR	2.950.585,26	
10104	Tipologia 104: Compartecipazioni di tributi	RS	0,00	RR	0,00	R	0,00	CP	0,00	EP	0,00
		CP	0,00	RC	0,00	A	0,00		EC	0,00	
		CS	0,00	TR	0,00	CS	0,00		TR	0,00	
10301	Tipologia 301: Fondi perequativi da Amministrazioni Centrali	RS	72.034,06	RR	72.034,06	R	0,00	CP	0,00	EP	0,00
		CP	185.933,88	RC	164.428,83	A	185.933,88		EC	21.505,05	
		CS	257.967,94	TR	236.462,89	CS	-21.505,05		TR	21.505,05	
10000 Totale TITOLO 1	Entrate correnti di natura tributaria, contributiva e perequativa	RS	6.616.467,63	RR	6.610.689,68	R	0,00	CP	1.956.722,53	EP	5.777,95
		CP	27.510.251,75	RC	26.500.661,92	A	29.466.974,28		EC	2.966.312,36	
		CS	34.126.719,38	TR	33.111.351,60	CS	-1.015.367,78		TR	2.972.090,31	
TITOLO 2 : Trasferimenti correnti											
20101	Tipologia 101: Trasferimenti correnti da Amministrazioni pubbliche	RS	2.542.740,41	RR	2.351.019,52	R	-191.602,17	CP	-2.300.665,20	EP	118,72
		CP	17.932.460,40	RC	14.541.571,77	A	15.631.795,20		EC	1.090.223,43	
		CS	20.475.200,81	TR	16.892.591,29	CS	-3.582.609,52		TR	1.090.342,15	
20103	Tipologia 103: Trasferimenti correnti da Imprese	RS	46.840,00	RR	32.200,00	R	0,00	CP	-67.280,00	EP	14.640,00
		CP	160.000,00	RC	39.680,00	A	92.720,00		EC	53.040,00	
		CS	206.840,00	TR	71.880,00	CS	-134.960,00		TR	67.680,00	
20104	Tipologia 104: Trasferimenti correnti da Istituzioni Sociali Private	RS	259.129,82	RR	137.048,37	R	0,00	CP	-25.333,33	EP	122.081,45
		CP	230.413,32	RC	0,00	A	205.079,99		EC	205.079,99	
		CS	489.543,14	TR	137.048,37	CS	-352.494,77		TR	327.161,44	



CONTO DEL BILANCIO 2020 - GESTIONE ENTRATE

TITOLO TIPOLOGIA	DENOMINAZIONE	RESIDUI ATTIVI AL 1/1/2020 (RS)		RISCOSSIONI IN C/RESIDUI (RR)		RIACCERTAMENTO RESIDUI (R)		MAGGIORI O MINORI ENTRATE DI COMPETENZA =A-CP	RESIDUI ATTIVI DA ESERCIZI PRECEDENTI (EP = RS-RR+R)		
		PREVISIONI DEFINITIVE DI COMPETENZA (CP)		RISCOSSIONI IN C/COMPETENZA (RC)		ACCERTAMENTI (A)			RESIDUI ATTIVI DA ESERCIZIO DI COMPETENZA (EC = A-RC)		
		PREVISIONI DEFINITIVE DI CASSA (CS)		TOTALE RISCOSSIONI (TR=RR+RC)		MAGGIORI O MINORI ENTRATE DI CASSA =TR-CS			TOTALE RESIDUI ATTIVI DA RIPORTARE (TR = EP+EC)		
20105	Tipologia 105: Trasferimenti correnti dall'Unione Europea e dal Resto del Mondo	RS	104.295,78	RR	116.707,82	R	12.412,04	CP	0,00	EP	0,00
		CP	0,00	RC	0,00	A	0,00		EC	0,00	
		CS	104.295,78	TR	116.707,82	CS	12.412,04		TR	0,00	
20000 Totale TITOLO 2	Trasferimenti correnti	RS	2.953.006,01	RR	2.636.975,71	R	-179.190,13	CP	-2.393.278,53	EP	136.840,17
		CP	18.322.873,72	RC	14.581.251,77	A	15.929.595,19	CP	-2.393.278,53	EC	1.348.343,42
		CS	21.275.879,73	TR	17.218.227,48	CS	-4.057.652,25	CP	-2.393.278,53	TR	1.485.183,59
TITOLO 3 : Entrate extratributarie											
30100	Tipologia 100: Vendita di beni e servizi e proventi derivanti dalla gestione dei beni	RS	624.170,13	RR	309.624,70	R	-75.719,95	CP	265.143,85	EP	238.825,48
		CP	4.525.378,34	RC	3.471.869,62	A	4.790.522,19		EC	1.318.652,57	
		CS	5.149.548,47	TR	3.781.494,32	CS	-1.368.054,15		TR	1.557.478,05	
30200	Tipologia 200: Proventi derivanti dall'attività di controllo e repressione delle irregolarità e degli illeciti	RS	525.699,84	RR	13.839,56	R	-288,21	CP	292.600,50	EP	511.572,07
		CP	1.482.969,38	RC	991.194,46	A	1.775.569,88		EC	784.375,42	
		CS	2.008.669,22	TR	1.005.034,02	CS	-1.003.635,20		TR	1.295.947,49	
30300	Tipologia 300: Interessi attivi	RS	0,00	RR	0,00	R	0,00	CP	-200,00	EP	0,00
		CP	200,00	RC	0,00	A	0,00		EC	0,00	
		CS	200,00	TR	0,00	CS	-200,00		TR	0,00	
30400	Tipologia 400: Altre entrate da redditi da capitale	RS	0,00	RR	0,00	R	0,00	CP	0,00	EP	0,00
		CP	1.138.155,00	RC	1.138.155,00	A	1.138.155,00		EC	0,00	
		CS	1.138.155,00	TR	1.138.155,00	CS	0,00		TR	0,00	
30500	Tipologia 500: Rimborsi e altre entrate correnti	RS	240.644,33	RR	242.521,61	R	3.700,28	CP	-198.475,00	EP	1.823,00
		CP	1.775.125,78	RC	1.182.887,13	A	1.576.650,78		EC	393.763,65	
		CS	2.015.770,11	TR	1.425.408,74	CS	-590.361,37		TR	395.586,65	
30000 Totale TITOLO 3	Entrate extratributarie	RS	1.390.514,30	RR	565.985,87	R	-72.307,88	CP	359.069,35	EP	752.220,55
		CP	8.921.828,50	RC	6.784.106,21	A	9.280.897,85	CP	359.069,35	EC	2.496.791,64
		CS	10.312.342,80	TR	7.350.092,08	CS	-2.962.250,72	CP	359.069,35	TR	3.249.012,19
TITOLO 4 : Entrate in conto capitale											
40200	Tipologia 200: Contributi agli investimenti	RS	14.579.381,92	RR	5.596.205,66	R	-101.361,65	CP	-3.466.713,84	EP	8.881.814,61
		CP	20.308.530,63	RC	5.164.947,81	A	16.841.816,79		EC	11.676.868,98	
		CS	34.887.912,55	TR	10.761.153,47	CS	-24.126.759,08		TR	20.558.683,59	



CONTO DEL BILANCIO 2020 - GESTIONE ENTRATE

TITOLO TIPOLOGIA	DENOMINAZIONE	RESIDUI ATTIVI AL 1/1/2020 (RS)		RISCOSSIONI IN C/RESIDUI (RR)		RIACCERTAMENTO RESIDUI (R)		MAGGIORI O MINORI ENTRATE DI COMPETENZA =A-CP	RESIDUI ATTIVI DA ESERCIZI PRECEDENTI (EP = RS-RR+R)		
		PREVISIONI DEFINITIVE DI COMPETENZA (CP)		RISCOSSIONI IN C/COMPETENZA (RC)		ACCERTAMENTI (A)			RESIDUI ATTIVI DA ESERCIZIO DI COMPETENZA (EC = A-RC)		
		PREVISIONI DEFINITIVE DI CASSA (CS)		TOTALE RISCOSSIONI (TR=RR+RC)		MAGGIORI O MINORI ENTRATE DI CASSA =TR-CS			TOTALE RESIDUI ATTIVI DA RIPORTARE (TR = EP+EC)		
40300	Tipologia 300: Altri trasferimenti in conto capitale	RS	0,00	RR	0,00	R	0,00	CP	0,00	EP	0,00
		CP	415.091,68	RC	415.091,68	A	415.091,68		EC	0,00	
		CS	415.091,68	TR	415.091,68	CS	0,00		TR	0,00	
40400	Tipologia 400: Entrate da alienazione di beni materiali e immateriali	RS	0,00	RR	0,00	R	0,00	CP	-393.500,00	EP	0,00
		CP	414.320,00	RC	20.820,00	A	20.820,00		EC	0,00	
		CS	414.320,00	TR	20.820,00	CS	-393.500,00		TR	0,00	
40500	Tipologia 500: Altre entrate in conto capitale	RS	3.870,00	RR	3.870,00	R	0,00	CP	-20.000,00	EP	0,00
		CP	20.000,00	RC	0,00	A	0,00		EC	0,00	
		CS	23.870,00	TR	3.870,00	CS	-20.000,00		TR	0,00	
40000 Totale TITOLO 4	Entrate in conto capitale	RS	14.583.251,92	RR	5.600.075,66	R	-101.361,65	CP	-3.880.213,84	EP	8.881.814,61
		CP	21.157.942,31	RC	5.600.859,49	A	17.277.728,47	EC	11.676.868,98		
		CS	35.741.194,23	TR	11.200.935,15	CS	-24.540.259,08	TR	20.558.683,59		
TITOLO 5 : Entrate da riduzione di attività finanziarie											
50100	Tipologia 100: Alienazione di attività finanziarie	RS	0,00	RR	0,00	R	0,00	CP	0,00	EP	0,00
		CP	2.000,00	RC	2.000,00	A	2.000,00		EC	0,00	
		CS	2.000,00	TR	2.000,00	CS	0,00		TR	0,00	
50400	Tipologia 400: Altre entrate per riduzione di attività finanziarie	RS	0,00	RR	0,00	R	0,00	CP	0,00	EP	0,00
		CP	2.078.370,00	RC	2.078.370,00	A	2.078.370,00		EC	0,00	
		CS	2.078.370,00	TR	2.078.370,00	CS	0,00		TR	0,00	
50000 Totale TITOLO 5	Entrate da riduzione di attività finanziarie	RS	0,00	RR	0,00	R	0,00	CP	0,00	EP	0,00
		CP	2.080.370,00	RC	2.080.370,00	A	2.080.370,00	EC	0,00		
		CS	2.080.370,00	TR	2.080.370,00	CS	0,00	TR	0,00		
TITOLO 6 : Accensione Prestiti											
60100	Tipologia 100: Emissione di titoli obbligazionari	RS	0,00	RR	0,00	R	0,00	CP	0,00	EP	0,00
		CP	0,00	RC	0,00	A	0,00		EC	0,00	
		CS	0,00	TR	0,00	CS	0,00		TR	0,00	
60300	Tipologia 300: Accensione mutui e altri finanziamenti a medio lungo termine	RS	506.144,31	RR	0,00	R	0,00	CP	0,00	EP	506.144,31
		CP	0,00	RC	0,00	A	0,00		EC	0,00	
		CS	506.144,31	TR	0,00	CS	-506.144,31		TR	506.144,31	



CONTO DEL BILANCIO 2020 - GESTIONE ENTRATE

TITOLO TIPOLOGIA	DENOMINAZIONE	RESIDUI ATTIVI AL 1/1/2020 (RS)		RISCOSSIONI IN C/RESIDUI (RR)		RIACCERTAMENTO RESIDUI (R)		MAGGIORI O MINORI ENTRATE DI COMPETENZA =A-CP	RESIDUI ATTIVI DA ESERCIZI PRECEDENTI (EP = RS-RR+R)		
		PREVISIONI DEFINITIVE DI COMPETENZA (CP)		RISCOSSIONI IN C/COMPETENZA (RC)		ACCERTAMENTI (A)			RESIDUI ATTIVI DA ESERCIZIO DI COMPETENZA (EC = A-RC)		
		PREVISIONI DEFINITIVE DI CASSA (CS)		TOTALE RISCOSSIONI (TR=RR+RC)		MAGGIORI O MINORI ENTRATE DI CASSA =TR-CS			TOTALE RESIDUI ATTIVI DA RIPORTARE (TR = EP+EC)		
60000 Totale TITOLO 6	Accensione Prestiti	RS	506.144,31	RR	0,00	R	0,00	CP	0,00	EP	506.144,31
		CP	0,00	RC	0,00	A	0,00	CP	0,00	EC	0,00
		CS	506.144,31	TR	0,00	CS	-506.144,31			TR	506.144,31
TITOLO 7 : Anticipazioni da istituto tesoriere/cassiere											
70100	Tipologia 100: Anticipazioni da istituto tesoriere/cassiere	RS	0,00	RR	0,00	R	0,00	CP	-10.000.000,00	EP	0,00
		CP	10.000.000,00	RC	0,00	A	0,00			EC	0,00
		CS	10.000.000,00	TR	0,00	CS	-10.000.000,00			TR	0,00
70000 Totale TITOLO 7	Anticipazioni da istituto tesoriere/cassiere	RS	0,00	RR	0,00	R	0,00	CP	-10.000.000,00	EP	0,00
		CP	10.000.000,00	RC	0,00	A	0,00	CP	-10.000.000,00	EC	0,00
		CS	10.000.000,00	TR	0,00	CS	-10.000.000,00			TR	0,00
TITOLO 9 : Entrate per conto terzi e partite di giro											
90100	Tipologia 100: Entrate per partite di giro	RS	1.891,68	RR	1.394,58	R	-5,51	CP	-4.693.442,92	EP	491,59
		CP	11.727.000,00	RC	7.033.549,18	A	7.033.557,08			EC	7,90
		CS	11.728.886,17	TR	7.034.943,76	CS	-4.693.942,41			TR	499,49
90200	Tipologia 200: Entrate per conto terzi	RS	10.562,08	RR	10.117,55	R	-444,53	CP	-8.531.239,89	EP	0,00
		CP	9.065.000,00	RC	505.520,08	A	533.760,11			EC	28.240,03
		CS	9.075.562,08	TR	515.637,63	CS	-8.559.924,45			TR	28.240,03
90000 Totale TITOLO 9	Entrate per conto terzi e partite di giro	RS	12.453,76	RR	11.512,13	R	-450,04	CP	-13.224.682,81	EP	491,59
		CP	20.792.000,00	RC	7.539.069,26	A	7.567.317,19	CP	-13.224.682,81	EC	28.247,93
		CS	20.804.448,25	TR	7.550.581,39	CS	-13.253.866,86			TR	28.739,52
	TOTALE TITOLI	RS	26.061.837,93	RR	15.425.239,05	R	-353.309,70	CP	-27.182.383,30	EP	10.283.289,18
		CP	108.785.266,28	RC	63.086.318,65	A	81.602.882,98	CP	-27.182.383,30	EC	18.516.564,33
		CS	134.847.098,70	TR	78.511.557,70	CS	-56.335.541,00			TR	28.799.853,51
	TOTALE GENERALE DELLE ENTRATE	RS	26.061.837,93	RR	15.425.239,05	R	-353.309,70	CP	-27.182.383,30	EP	10.283.289,18
		CP	132.167.854,53	RC	63.086.318,65	A	81.602.882,98	CP	-27.182.383,30	EC	18.516.564,33
		CS	134.847.098,70	TR	78.511.557,70	CS	-56.335.541,00			TR	28.799.853,51



CONTO DEL BILANCIO 2020

RIEPILOGO GENERALE DELLE SPESE PER TITOLI

TITOLO	DENOMINAZIONE	RESIDUI PASSIVI AL 1/1/2020 (RS)		PAGAMENTI IN C/RESIDUI (PR)		RIACCERTAMENTO RESIDUI (R)		RESIDUI PASSIVI DA ESERCIZI PRECEDENTI (EP = RS-PR+R)	
		PREVISIONI DEFINITIVE DI COMPETENZA (CP)		PAGAMENTI IN C/COMPETENZA (PC)		IMPEGNI (I)		RESIDUI PASSIVI DA ESERCIZIO DI COMPETENZA (EC = I-PC)	
		PREVISIONI DEFINITIVE DI CASSA (CS)		TOTALE PAGAMENTI (TP = PR+PC)		FONDO PLURIENNALE VINCOLATO (FPV)		TOTALE RESIDUI PASSIVI DA RIPORTARE (TR = EP+EC)	
DISAVANZO DI AMMINISTRAZIONE		CP							
Titolo 1	Spese correnti	RS	27.440.718,50	PR	17.880.704,97	R	-912.256,67	EP	8.647.756,86
		CP	52.399.863,02	PC	18.369.739,88	I	39.496.053,47	ECP	10.204.248,58
		CS	74.556.328,94	TP	36.250.444,85	FPV	2.699.560,97	TR	29.774.070,45
Titolo 2	Spese in conto capitale	RS	4.485.527,80	PR	375.006,97	R	-3.706.058,59	EP	404.462,24
		CP	43.990.266,51	PC	20.605.760,35	I	21.355.831,01	ECP	6.822.158,39
		CS	32.663.517,20	TP	20.980.767,32	FPV	15.812.277,11	TR	1.154.532,90
Titolo 3	Spese per incremento attivit� finanziarie	RS	0,00	PR	0,00	R	0,00	EP	0,00
		CP	0,00	PC	0,00	I	0,00	ECP	0,00
		CS	0,00	TP	0,00	FPV	0,00	TR	0,00
Titolo 4	Rimborso Prestiti	RS	0,00	PR	0,00	R	0,00	EP	0,00
		CP	4.985.725,00	PC	4.949.474,84	I	4.949.474,84	ECP	36.250,16
		CS	4.985.725,00	TP	4.949.474,84	FPV	0,00	TR	0,00
Titolo 5	Chiusura Anticipazioni ricevute da istituto tesoriere/cassiere	RS	0,00	PR	0,00	R	0,00	EP	0,00
		CP	10.000.000,00	PC	0,00	I	0,00	ECP	10.000.000,00
		CS	10.000.000,00	TP	0,00	FPV	0,00	TR	0,00
Titolo 7	Uscite per conto terzi e partite di giro	RS	2.453.364,39	PR	1.213.220,48	R	-28,14	EP	1.240.115,77
		CP	20.792.000,00	PC	6.699.631,62	I	7.567.317,19	ECP	13.224.682,81
		CS	23.245.364,39	TP	7.912.852,10	FPV	0,00	TR	2.107.801,34
TOTALE TITOLI		RS	34.379.610,69	PR	19.468.932,42	R	-4.618.343,40	EP	10.292.334,87
		CP	132.167.854,53	PC	50.624.606,69	I	73.368.676,51	ECP	40.287.339,94
		CS	145.450.935,53	TP	70.093.539,11	FPV	18.511.838,08	TR	33.036.404,69
TOTALE GENERALE DELLE SPESE		RS	34.379.610,69	PR	19.468.932,42	R	-4.618.343,40	EP	10.292.334,87
		CP	132.167.854,53	PC	50.624.606,69	I	73.368.676,51	ECP	40.287.339,94
		CS	145.450.935,53	TP	70.093.539,11	FPV	18.511.838,08	TR	33.036.404,69



CONTO DEL BILANCIO 2020 - GESTIONE DELLE SPESE

MISSIONE, PROGRAMMA, TITOLO	DENOMINAZIONE	RESIDUI PASSIVI AL 1/1/2020 (RS)	PAGAMENTI IN C/RESIDUI (PR)	RIACCERTAMENTO RESIDUI (R)		RESIDUI PASSIVI DA ESERCIZI PRECEDENTI (EP = RS-PR+R)
		PREVISIONI DEFINITIVE DI COMPETENZA (CP)	PAGAMENTI IN C/COMPETENZA (PC)	IMPEGNI (I)	ECONOMIE DI COMPETENZA (ECP = CP-I-FPV)	RESIDUI PASSIVI DA ESERCIZIO DI COMPETENZA (EC = I-PC)
		PREVISIONI DEFINITIVE DI CASSA (CS)	TOTALE PAGAMENTI (TP = PR+PC)	FONDO PLURIENNALE VINCOLATO (FPV)		TOTALE RESIDUI PASSIVI DA RIPORTARE (TR = EP+EC)
DISAVANZO DI AMMINISTRAZIONE		CP				
MISSIONE 01 Servizi istituzionali, generali e di gestione						
0101	Programma 01	Organi istituzionali				
	Titolo 1	Spese correnti	RS 36.004,79 CP 362.371,06 CS 396.142,83	PR 34.569,78 PC 232.553,67 TP 267.123,45	R -1.435,01 I 301.242,69 FPV 2.233,02	EP 0,00 EC 68.689,02 TR 68.689,02
	Titolo 2	Spese in conto capitale	RS 0,00 CP 0,00 CS 0,00	PR 0,00 PC 0,00 TP 0,00	R 0,00 I 0,00 FPV 0,00	EP 0,00 EC 0,00 TR 0,00
	Totale Programma	01 Organi istituzionali	RS 36.004,79 CP 362.371,06 CS 396.142,83	PR 34.569,78 PC 232.553,67 TP 267.123,45	R -1.435,01 I 301.242,69 FPV 2.233,02	EP 0,00 EC 68.689,02 TR 68.689,02
0102	Programma 02	Segreteria generale				
	Titolo 1	Spese correnti	RS 93.306,93 CP 2.757.681,21 CS 1.974.150,27	PR 48.653,86 PC 1.561.288,20 TP 1.609.942,06	R -19.142,39 I 1.643.825,07 FPV 876.837,87	EP 25.510,68 EC 82.536,87 TR 108.047,55
	Titolo 2	Spese in conto capitale	RS 0,00 CP 0,00 CS 0,00	PR 0,00 PC 0,00 TP 0,00	R 0,00 I 0,00 FPV 0,00	EP 0,00 EC 0,00 TR 0,00
	Totale Programma	02 Segreteria generale	RS 93.306,93 CP 2.757.681,21 CS 1.974.150,27	PR 48.653,86 PC 1.561.288,20 TP 1.609.942,06	R -19.142,39 I 1.643.825,07 FPV 876.837,87	EP 25.510,68 EC 82.536,87 TR 108.047,55
0103	Programma 03	Gestione economica, finanziaria, programmazione e provveditorato				
	Titolo 1	Spese correnti	RS 20.825.308,22 CP 18.596.891,30 CS 39.417.001,87	PR 13.189.364,83 PC 1.956.724,15 TP 15.146.088,98	R -135.493,80 I 16.213.182,97 FPV 5.197,65	EP 7.500.449,59 EC 14.256.458,82 TR 21.756.908,41



CONTO DEL BILANCIO 2020 - GESTIONE DELLE SPESE

MISSIONE, PROGRAMMA, TITOLO	DENOMINAZIONE	RESIDUI PASSIVI AL 1/1/2020 (RS)	PAGAMENTI IN C/RESIDUI (PR)	RIACCERTAMENTO RESIDUI (R)		RESIDUI PASSIVI DA ESERCIZI PRECEDENTI (EP = RS-PR+R)		
		PREVISIONI DEFINITIVE DI COMPETENZA (CP)	PAGAMENTI IN C/COMPETENZA (PC)	IMPEGNI (I)	ECONOMIE DI COMPETENZA (ECP = CP-I-FPV)	RESIDUI PASSIVI DA ESERCIZIO DI COMPETENZA (EC = I-PC)		
		PREVISIONI DEFINITIVE DI CASSA (CS)	TOTALE PAGAMENTI (TP = PR+PC)	FONDO PLURIENNALE VINCOLATO (FPV)		TOTALE RESIDUI PASSIVI DA RIPORTARE (TR = EP+EC)		
0104	Titolo 2	Spese in conto capitale	RS 0,00	PR 0,00	R 0,00		EP 0,00	
			CP 0,00	PC 0,00	I 0,00	ECP 0,00	EC 0,00	
			CS 0,00	TP 0,00	FPV 0,00		TR 0,00	
	Totale Programma	03 Gestione economica, finanziaria, programmazione e provveditorato	RS 20.825.308,22	PR 13.189.364,83	R -135.493,80		EP 7.500.449,59	
			CP 18.596.891,30	PC 1.956.724,15	I 16.213.182,97	ECP 2.378.510,68	EC 14.256.458,82	
			CS 39.417.001,87	TP 15.146.088,98	FPV 5.197,65		TR 21.756.908,41	
	Programma	04 Gestione delle entrate tributarie e servizi fiscali						
	Titolo 1	Spese correnti	RS 16.317,97	PR 10.213,90	R -105,00		EP 5.999,07	
			CP 531.315,35	PC 291.279,02	I 437.341,01	ECP 58.893,39	EC 146.061,99	
			CS 512.552,37	TP 301.492,92	FPV 35.080,95		TR 152.061,06	
	Totale Programma	04 Gestione delle entrate tributarie e servizi fiscali	RS 16.317,97	PR 10.213,90	R -105,00		EP 5.999,07	
			CP 531.315,35	PC 291.279,02	I 437.341,01	ECP 58.893,39	EC 146.061,99	
		CS 512.552,37	TP 301.492,92	FPV 35.080,95		TR 152.061,06		
0105	Programma	05 Gestione dei beni demaniali e patrimoniali						
	Titolo 1	Spese correnti	RS 319.607,87	PR 126.188,69	R -77.231,48		EP 116.187,70	
			CP 928.982,12	PC 369.211,24	I 740.528,99	ECP 75.439,86	EC 371.317,75	
			CS 1.135.576,72	TP 495.399,93	FPV 113.013,27		TR 487.505,45	
	Titolo 2	Spese in conto capitale	RS 0,00	PR 0,00	R 0,00		EP 0,00	
			CP 3.129.144,20	PC 24.993,66	I 35.662,56	ECP 2.342.890,44	EC 10.668,90	
			CS 2.378.553,00	TP 24.993,66	FPV 750.591,20		TR 10.668,90	
	Totale Programma	05 Gestione dei beni demaniali e patrimoniali	RS 319.607,87	PR 126.188,69	R -77.231,48		EP 116.187,70	
			CP 4.058.126,32	PC 394.204,90	I 776.191,55	ECP 2.418.330,30	EC 381.986,65	
			CS 3.514.129,72	TP 520.393,59	FPV 863.604,47		TR 498.174,35	
	0106	Programma	06 Ufficio tecnico					
		Titolo 1	Spese correnti	RS 94.095,46	PR 94.095,46	R 0,00		EP 0,00
			CP 275.587,83	PC 212.594,93	I 219.435,84	ECP 56.151,99	EC 6.840,91	
			CS 369.683,29	TP 306.690,39	FPV 0,00		TR 6.840,91	
Totale Programma		06 Ufficio tecnico	RS 94.095,46	PR 94.095,46	R 0,00		EP 0,00	
			CP 275.587,83	PC 212.594,93	I 219.435,84	ECP 56.151,99	EC 6.840,91	
			CS 369.683,29	TP 306.690,39	FPV 0,00		TR 6.840,91	



CONTO DEL BILANCIO 2020 - GESTIONE DELLE SPESE

MISSIONE, PROGRAMMA, TITOLO	DENOMINAZIONE	RESIDUI PASSIVI AL 1/1/2020 (RS)	PAGAMENTI IN C/RESIDUI (PR)	RIACCERTAMENTO RESIDUI (R)		RESIDUI PASSIVI DA ESERCIZI PRECEDENTI (EP = RS-PR+R)	
		PREVISIONI DEFINITIVE DI COMPETENZA (CP)	PAGAMENTI IN C/COMPETENZA (PC)	IMPEGNI (I)	ECONOMIE DI COMPETENZA (ECP = CP-I-FPV)	RESIDUI PASSIVI DA ESERCIZIO DI COMPETENZA (EC = I-PC)	
		PREVISIONI DEFINITIVE DI CASSA (CS)	TOTALE PAGAMENTI (TP = PR+PC)	FONDO PLURIENNALE VINCOLATO (FPV)		TOTALE RESIDUI PASSIVI DA RIPORTARE (TR = EP+EC)	
0108	Programma 08	Statistica e sistemi informativi					
	Titolo 1	Spese correnti					
		RS 71.994,72	PR 55.211,97	R -3.807,01		EP 12.975,74	
		CP 740.866,00	PC 572.277,47	I 705.876,66	ECP 32.481,87	EC 133.599,19	
		CS 810.353,25	TP 627.489,44	FPV 2.507,47		TR 146.574,93	
	Titolo 2	Spese in conto capitale					
		RS 35.390,25	PR 35.390,25	R 0,00		EP 0,00	
		CP 242.485,35	PC 76.473,89	I 170.563,52	ECP 71.921,83	EC 94.089,63	
		CS 277.875,60	TP 111.864,14	FPV 0,00		TR 94.089,63	
	Totale Programma	RS 107.384,97	PR 90.602,22	R -3.807,01		EP 12.975,74	
		CP 983.351,35	PC 648.751,36	I 876.440,18	ECP 104.403,70	EC 227.688,82	
		CS 1.088.228,85	TP 739.353,58	FPV 2.507,47		TR 240.664,56	
0109	Programma 09	Assistenza tecnico-amministrativa agli enti locali					
	Titolo 1	Spese correnti					
		RS 0,00	PR 0,00	R 0,00		EP 0,00	
		CP 0,00	PC 0,00	I 0,00	ECP 0,00	EC 0,00	
		CS 0,00	TP 0,00	FPV 0,00		TR 0,00	
	Totale Programma	RS 0,00	PR 0,00	R 0,00		EP 0,00	
		CP 0,00	PC 0,00	I 0,00	ECP 0,00	EC 0,00	
		CS 0,00	TP 0,00	FPV 0,00		TR 0,00	
0110	Programma 10	Risorse umane					
	Titolo 1	Spese correnti					
		RS 0,00	PR 0,00	R 0,00		EP 0,00	
		CP 0,00	PC 0,00	I 0,00	ECP 0,00	EC 0,00	
		CS 0,00	TP 0,00	FPV 0,00		TR 0,00	
	Totale Programma	RS 0,00	PR 0,00	R 0,00		EP 0,00	
		CP 0,00	PC 0,00	I 0,00	ECP 0,00	EC 0,00	
		CS 0,00	TP 0,00	FPV 0,00		TR 0,00	
0111	Programma 11	Altri servizi generali					
	Titolo 1	Spese correnti					
		RS 59.594,43	PR 54.007,89	R -3.856,00		EP 1.730,54	
		CP 944.098,62	PC 552.604,44	I 611.886,49	ECP 134.581,03	EC 59.282,05	
		CS 806.061,95	TP 606.612,33	FPV 197.631,10		TR 61.012,59	



CONTO DEL BILANCIO 2020 - GESTIONE DELLE SPESE

MISSIONE, PROGRAMMA, TITOLO	DENOMINAZIONE	RESIDUI PASSIVI AL 1/1/2020 (RS)	PAGAMENTI IN C/RESIDUI (PR)	RIACCERTAMENTO RESIDUI (R)		RESIDUI PASSIVI DA ESERCIZI PRECEDENTI (EP = RS-PR+R)
		PREVISIONI DEFINITIVE DI COMPETENZA (CP)	PAGAMENTI IN C/COMPETENZA (PC)	IMPEGNI (I)	ECONOMIE DI COMPETENZA (ECP = CP-I-FPV)	RESIDUI PASSIVI DA ESERCIZIO DI COMPETENZA (EC = I-PC)
		PREVISIONI DEFINITIVE DI CASSA (CS)	TOTALE PAGAMENTI (TP = PR+PC)	FONDO PLURIENNALE VINCOLATO (FPV)		TOTALE RESIDUI PASSIVI DA RIPORTARE (TR = EP+EC)
Titolo 2	Spese in conto capitale	RS 17.976,85	PR 17.976,85	R 0,00		EP 0,00
		CP 118.339,00	PC 0,00	I 0,00	ECP 5.539,00	EC 0,00
		CS 23.515,85	TP 17.976,85	FPV 112.800,00		TR 0,00
Totale Programma	11 Altri servizi generali	RS 77.571,28	PR 71.984,74	R -3.856,00		EP 1.730,54
		CP 1.062.437,62	PC 552.604,44	I 611.886,49	ECP 140.120,03	EC 59.282,05
		CS 829.577,80	TP 624.589,18	FPV 310.431,10		TR 61.012,59
TOTALE MISSIONE 01	Servizi istituzionali, generali e di gestione	RS 21.569.597,49	PR 13.665.673,48	R -241.070,69		EP 7.662.853,32
		CP 28.627.762,04	PC 5.850.000,67	I 21.079.545,80	ECP 5.452.323,71	EC 15.229.545,13
		CS 48.101.467,00	TP 19.515.674,15	FPV 2.095.892,53		TR 22.892.398,45



CONTO DEL BILANCIO 2020 - GESTIONE DELLE SPESE

MISSIONE, PROGRAMMA, TITOLO	DENOMINAZIONE	RESIDUI PASSIVI AL 1/1/2020 (RS)	PAGAMENTI IN C/RESIDUI (PR)	RIACCERTAMENTO RESIDUI (R)		RESIDUI PASSIVI DA ESERCIZI PRECEDENTI (EP = RS-PR+R)
		PREVISIONI DEFINITIVE DI COMPETENZA (CP)	PAGAMENTI IN C/COMPETENZA (PC)	IMPEGNI (I)	ECONOMIE DI COMPETENZA (ECP = CP-I-FPV)	RESIDUI PASSIVI DA ESERCIZIO DI COMPETENZA (EC = I-PC)
		PREVISIONI DEFINITIVE DI CASSA (CS)	TOTALE PAGAMENTI (TP = PR+PC)	FONDO PLURIENNALE VINCOLATO (FPV)		TOTALE RESIDUI PASSIVI DA RIPORTARE (TR = EP+EC)
MISSIONE	02 Giustizia					
0202	Programma 02 Casa circondariale e altri servizi					
	Titolo 2 Spese in conto capitale	RS 0,00	PR 0,00	R 0,00		EP 0,00
		CP 0,00	PC 0,00	I 0,00	ECP 0,00	EC 0,00
		CS 0,00	TP 0,00	FPV 0,00		TR 0,00
	Titolo 3 Spese per incremento attivit� finanziarie	RS 0,00	PR 0,00	R 0,00		EP 0,00
		CP 0,00	PC 0,00	I 0,00	ECP 0,00	EC 0,00
		CS 0,00	TP 0,00	FPV 0,00		TR 0,00
	Totale Programma 02 Casa circondariale e altri servizi	RS 0,00	PR 0,00	R 0,00		EP 0,00
		CP 0,00	PC 0,00	I 0,00	ECP 0,00	EC 0,00
		CS 0,00	TP 0,00	FPV 0,00		TR 0,00
TOTALE MISSIONE 02	Giustizia	RS 0,00	PR 0,00	R 0,00		EP 0,00
		CP 0,00	PC 0,00	I 0,00	ECP 0,00	EC 0,00
		CS 0,00	TP 0,00	FPV 0,00		TR 0,00



CONTO DEL BILANCIO 2020 - GESTIONE DELLE SPESE

MISSIONE, PROGRAMMA, TITOLO	DENOMINAZIONE	RESIDUI PASSIVI AL 1/1/2020 (RS)	PAGAMENTI IN C/RESIDUI (PR)	RIACCERTAMENTO RESIDUI (R)		RESIDUI PASSIVI DA ESERCIZI PRECEDENTI (EP = RS-PR+R)
		PREVISIONI DEFINITIVE DI COMPETENZA (CP)	PAGAMENTI IN C/COMPETENZA (PC)	IMPEGNI (I)	ECONOMIE DI COMPETENZA (ECP = CP-I-FPV)	RESIDUI PASSIVI DA ESERCIZIO DI COMPETENZA (EC = I-PC)
		PREVISIONI DEFINITIVE DI CASSA (CS)	TOTALE PAGAMENTI (TP = PR+PC)	FONDO PLURIENNALE VINCOLATO (FPV)		TOTALE RESIDUI PASSIVI DA RIPORTARE (TR = EP+EC)
MISSIONE 04 Istruzione e diritto allo studio						
0402	Programma 02 Altri ordini di istruzione non universitaria					
	Titolo 1 Spese correnti	RS 30.000,00	PR 30.000,00	R 0,00		EP 0,00
		CP 30.000,00	PC 0,00	I 30.000,00	ECP 0,00	EC 30.000,00
		CS 60.000,00	TP 30.000,00	FPV 0,00		TR 30.000,00
	Titolo 2 Spese in conto capitale	RS 3.765.997,46	PR 101.699,18	R -3.346.063,56		EP 318.234,72
		CP 6.001.448,52	PC 2.897.467,23	I 2.982.552,19	ECP 1.183.606,72	EC 85.084,96
		CS 7.932.156,37	TP 2.999.166,41	FPV 1.835.289,61		TR 403.319,68
	Titolo 3 Spese per incremento attivit� finanziarie	RS 0,00	PR 0,00	R 0,00		EP 0,00
		CP 0,00	PC 0,00	I 0,00	ECP 0,00	EC 0,00
		CS 0,00	TP 0,00	FPV 0,00		TR 0,00
	Totale Programma	RS 3.795.997,46	PR 131.699,18	R -3.346.063,56		EP 318.234,72
	02 Altri ordini di istruzione non universitaria	CP 6.031.448,52	PC 2.897.467,23	I 3.012.552,19	ECP 1.183.606,72	EC 115.084,96
		CS 7.992.156,37	TP 3.029.166,41	FPV 1.835.289,61		TR 433.319,68
0404	Programma 04 Istruzione universitaria					
	Titolo 1 Spese correnti	RS 0,00	PR 0,00	R 0,00		EP 0,00
		CP 7.000,00	PC 7.000,00	I 7.000,00	ECP 0,00	EC 0,00
		CS 7.000,00	TP 7.000,00	FPV 0,00		TR 0,00
	Totale Programma	RS 0,00	PR 0,00	R 0,00		EP 0,00
	04 Istruzione universitaria	CP 7.000,00	PC 7.000,00	I 7.000,00	ECP 0,00	EC 0,00
		CS 7.000,00	TP 7.000,00	FPV 0,00		TR 0,00
0405	Programma 05 Istruzione tecnica superiore					
	Titolo 1 Spese correnti	RS 2.238.393,92	PR 1.488.489,34	R -50.933,99		EP 698.970,59
		CP 4.984.953,46	PC 1.615.015,09	I 4.489.799,59	ECP 495.153,87	EC 2.874.784,50
		CS 7.223.347,38	TP 3.103.504,43	FPV 0,00		TR 3.573.755,09
	Titolo 2 Spese in conto capitale	RS 4.019,03	PR 3.067,42	R -951,61		EP 0,00
		CP 1.700.921,47	PC 409.739,40	I 410.715,40	ECP 264.290,85	EC 976,00
		CS 679.025,28	TP 412.806,82	FPV 1.025.915,22		TR 976,00



CONTO DEL BILANCIO 2020 - GESTIONE DELLE SPESE

MISSIONE, PROGRAMMA, TITOLO	DENOMINAZIONE	RESIDUI PASSIVI AL 1/1/2020 (RS)	PAGAMENTI IN C/RESIDUI (PR)	RIACCERTAMENTO RESIDUI (R)		RESIDUI PASSIVI DA ESERCIZI PRECEDENTI (EP = RS-PR+R)					
		PREVISIONI DEFINITIVE DI COMPETENZA (CP)	PAGAMENTI IN C/COMPETENZA (PC)	IMPEGNI (I)	ECONOMIE DI COMPETENZA (ECP = CP-I-FPV)	RESIDUI PASSIVI DA ESERCIZIO DI COMPETENZA (EC = I-PC)					
		PREVISIONI DEFINITIVE DI CASSA (CS)	TOTALE PAGAMENTI (TP = PR+PC)	FONDO PLURIENNALE VINCOLATO (FPV)		TOTALE RESIDUI PASSIVI DA RIPORTARE (TR = EP+EC)					
Totale Programma	05 Istruzione tecnica superiore	RS	2.242.412,95	PR	1.491.556,76	R	-51.885,60		EP	698.970,59	
		CP	6.685.874,93	PC	2.024.754,49	I	4.900.514,99	ECP	759.444,72	EC	2.875.760,50
		CS	7.902.372,66	TP	3.516.311,25	FPV	1.025.915,22			TR	3.574.731,09
TOTALE MISSIONE 04	Istruzione e diritto allo studio	RS	6.038.410,41	PR	1.623.255,94	R	-3.397.949,16		EP	1.017.205,31	
		CP	12.724.323,45	PC	4.929.221,72	I	7.920.067,18	ECP	1.943.051,44	EC	2.990.845,46
		CS	15.901.529,03	TP	6.552.477,66	FPV	2.861.204,83			TR	4.008.050,77



CONTO DEL BILANCIO 2020 - GESTIONE DELLE SPESE

MISSIONE, PROGRAMMA, TITOLO	DENOMINAZIONE	RESIDUI PASSIVI AL 1/1/2020 (RS)		PAGAMENTI IN C/RESIDUI (PR)		RIACCERTAMENTO RESIDUI (R)		RESIDUI PASSIVI DA ESERCIZI PRECEDENTI (EP = RS-PR+R)			
		PREVISIONI DEFINITIVE DI COMPETENZA (CP)		PAGAMENTI IN C/COMPETENZA (PC)		IMPEGNI (I)		ECONOMIE DI COMPETENZA (ECP = CP-I-FPV)		RESIDUI PASSIVI DA ESERCIZIO DI COMPETENZA (EC = I-PC)	
		PREVISIONI DEFINITIVE DI CASSA (CS)		TOTALE PAGAMENTI (TP = PR+PC)		FONDO PLURIENNALE VINCOLATO (FPV)				TOTALE RESIDUI PASSIVI DA RIPORTARE (TR = EP+EC)	
MISSIONE	05 Tutela e valorizzazione dei beni e attività culturali										
0501	Programma 01 Valorizzazione dei beni di interesse storico										
	Titolo 1 Spese correnti	RS 11.392,75	PR 11.392,75	R 0,00				EP 0,00			
		CP 0,00	PC 0,00	I 0,00	ECP 0,00			EC 0,00			
		CS 11.392,75	TP 11.392,75	FPV 0,00				TR 0,00			
	Titolo 2 Spese in conto capitale	RS 0,00	PR 0,00	R 0,00				EP 0,00			
		CP 0,00	PC 0,00	I 0,00	ECP 0,00			EC 0,00			
		CS 0,00	TP 0,00	FPV 0,00				TR 0,00			
	Totale Programma	RS 11.392,75	PR 11.392,75	R 0,00				EP 0,00			
		CP 0,00	PC 0,00	I 0,00	ECP 0,00			EC 0,00			
		CS 11.392,75	TP 11.392,75	FPV 0,00				TR 0,00			
0502	Programma 02 Attività culturali e interventi diversi nel settore culturale										
	Titolo 1 Spese correnti	RS 86.661,60	PR 64.599,99	R -22.061,61				EP 0,00			
		CP 188.119,41	PC 138.488,59	I 142.813,87	ECP 27.197,97			EC 4.325,28			
		CS 256.673,44	TP 203.088,58	FPV 18.107,57				TR 4.325,28			
	Titolo 2 Spese in conto capitale	RS 1.968,40	PR 1.968,40	R 0,00				EP 0,00			
		CP 40.000,00	PC 0,00	I 0,00	ECP 40.000,00			EC 0,00			
		CS 41.968,40	TP 1.968,40	FPV 0,00				TR 0,00			
	Totale Programma	RS 88.630,00	PR 66.568,39	R -22.061,61				EP 0,00			
		CP 228.119,41	PC 138.488,59	I 142.813,87	ECP 67.197,97			EC 4.325,28			
		CS 298.641,84	TP 205.056,98	FPV 18.107,57				TR 4.325,28			
TOTALE MISSIONE 05	Tutela e valorizzazione dei beni e attività culturali	RS 100.022,75	PR 77.961,14	R -22.061,61				EP 0,00			
		CP 228.119,41	PC 138.488,59	I 142.813,87	ECP 67.197,97			EC 4.325,28			
		CS 310.034,59	TP 216.449,73	FPV 18.107,57				TR 4.325,28			



CONTO DEL BILANCIO 2020 - GESTIONE DELLE SPESE

MISSIONE, PROGRAMMA, TITOLO	DENOMINAZIONE	RESIDUI PASSIVI AL 1/1/2020 (RS)	PAGAMENTI IN C/RESIDUI (PR)	RIACCERTAMENTO RESIDUI (R)		RESIDUI PASSIVI DA ESERCIZI PRECEDENTI (EP = RS-PR+R)
		PREVISIONI DEFINITIVE DI COMPETENZA (CP)	PAGAMENTI IN C/COMPETENZA (PC)	IMPEGNI (I)	ECONOMIE DI COMPETENZA (ECP = CP-I-FPV)	RESIDUI PASSIVI DA ESERCIZIO DI COMPETENZA (EC = I-PC)
		PREVISIONI DEFINITIVE DI CASSA (CS)	TOTALE PAGAMENTI (TP = PR+PC)	FONDO PLURIENNALE VINCOLATO (FPV)		TOTALE RESIDUI PASSIVI DA RIPORTARE (TR = EP+EC)
MISSIONE 06 Politiche giovanili, sport e tempo libero						
0601	Programma 01 Sport e tempo libero					
	Titolo 1 Spese correnti	RS 10.000,00	PR 2.000,00	R -8.000,00		EP 0,00
		CP 45.931,00	PC 0,00	I 1.000,00	ECP 44.931,00	EC 1.000,00
		CS 55.931,00	TP 2.000,00	FPV 0,00		TR 1.000,00
	Titolo 2 Spese in conto capitale	RS 0,00	PR 0,00	R 0,00		EP 0,00
		CP 0,00	PC 0,00	I 0,00	ECP 0,00	EC 0,00
		CS 0,00	TP 0,00	FPV 0,00		TR 0,00
	Titolo 3 Spese per incremento attivit� finanziarie	RS 0,00	PR 0,00	R 0,00		EP 0,00
		CP 0,00	PC 0,00	I 0,00	ECP 0,00	EC 0,00
		CS 0,00	TP 0,00	FPV 0,00		TR 0,00
	Totale Programma 01 Sport e tempo libero	RS 10.000,00	PR 2.000,00	R -8.000,00		EP 0,00
		CP 45.931,00	PC 0,00	I 1.000,00	ECP 44.931,00	EC 1.000,00
		CS 55.931,00	TP 2.000,00	FPV 0,00		TR 1.000,00
TOTALE MISSIONE 06	Politiche giovanili, sport e tempo libero	RS 10.000,00	PR 2.000,00	R -8.000,00		EP 0,00
		CP 45.931,00	PC 0,00	I 1.000,00	ECP 44.931,00	EC 1.000,00
		CS 55.931,00	TP 2.000,00	FPV 0,00		TR 1.000,00



CONTO DEL BILANCIO 2020 - GESTIONE DELLE SPESE

MISSIONE, PROGRAMMA, TITOLO	DENOMINAZIONE	RESIDUI PASSIVI AL 1/1/2020 (RS)	PAGAMENTI IN C/RESIDUI (PR)	RIACCERTAMENTO RESIDUI (R)		RESIDUI PASSIVI DA ESERCIZI PRECEDENTI (EP = RS-PR+R)
		PREVISIONI DEFINITIVE DI COMPETENZA (CP)	PAGAMENTI IN C/COMPETENZA (PC)	IMPEGNI (I)	ECONOMIE DI COMPETENZA (ECP = CP-I-FPV)	RESIDUI PASSIVI DA ESERCIZIO DI COMPETENZA (EC = I-PC)
		PREVISIONI DEFINITIVE DI CASSA (CS)	TOTALE PAGAMENTI (TP = PR+PC)	FONDO PLURIENNALE VINCOLATO (FPV)		TOTALE RESIDUI PASSIVI DA RIPORTARE (TR = EP+EC)
MISSIONE 07 Turismo						
0701	Programma 01 Sviluppo e valorizzazione del turismo					
	Titolo 1 Spese correnti	RS 1.465,74	PR 1.367,13	R -98,61		EP 0,00
		CP 368.537,55	PC 293.164,98	I 343.299,29	ECP 23.327,32	EC 50.134,31
		CS 368.092,35	TP 294.532,11	FPV 1.910,94		TR 50.134,31
	Titolo 2 Spese in conto capitale	RS 0,00	PR 0,00	R 0,00		EP 0,00
		CP 40.981,00	PC 35.414,84	I 39.333,70	ECP 1.647,30	EC 3.918,86
		CS 40.981,00	TP 35.414,84	FPV 0,00		TR 3.918,86
	Totale Programma 01 Sviluppo e valorizzazione del turismo	RS 1.465,74	PR 1.367,13	R -98,61		EP 0,00
		CP 409.518,55	PC 328.579,82	I 382.632,99	ECP 24.974,62	EC 54.053,17
		CS 409.073,35	TP 329.946,95	FPV 1.910,94		TR 54.053,17
TOTALE MISSIONE 07	Turismo	RS 1.465,74	PR 1.367,13	R -98,61		EP 0,00
		CP 409.518,55	PC 328.579,82	I 382.632,99	ECP 24.974,62	EC 54.053,17
		CS 409.073,35	TP 329.946,95	FPV 1.910,94		TR 54.053,17



CONTO DEL BILANCIO 2020 - GESTIONE DELLE SPESE

MISSIONE, PROGRAMMA, TITOLO	DENOMINAZIONE	RESIDUI PASSIVI AL 1/1/2020 (RS)	PAGAMENTI IN C/RESIDUI (PR)	RIACCERTAMENTO RESIDUI (R)		RESIDUI PASSIVI DA ESERCIZI PRECEDENTI (EP = RS-PR+R)
		PREVISIONI DEFINITIVE DI COMPETENZA (CP)	PAGAMENTI IN C/COMPETENZA (PC)	IMPEGNI (I)	ECONOMIE DI COMPETENZA (ECP = CP-I-FPV)	RESIDUI PASSIVI DA ESERCIZIO DI COMPETENZA (EC = I-PC)
		PREVISIONI DEFINITIVE DI CASSA (CS)	TOTALE PAGAMENTI (TP = PR+PC)	FONDO PLURIENNALE VINCOLATO (FPV)		TOTALE RESIDUI PASSIVI DA RIPORTARE (TR = EP+EC)
MISSIONE 08 Assetto del territorio ed edilizia abitativa						
0801	Programma 01	Urbanistica e assetto del territorio				
	Titolo 1	Spese correnti				
		RS 0,00	PR 0,00	R 0,00		EP 0,00
		CP 199.835,81	PC 197.360,29	I 198.457,04	ECP 1.378,77	EC 1.096,75
		CS 199.835,81	TP 197.360,29	FPV 0,00		TR 1.096,75
	Titolo 2	Spese in conto capitale				
		RS 0,00	PR 0,00	R 0,00		EP 0,00
		CP 0,00	PC 0,00	I 0,00	ECP 0,00	EC 0,00
		CS 0,00	TP 0,00	FPV 0,00		TR 0,00
	Totale Programma	RS 0,00	PR 0,00	R 0,00		EP 0,00
	01	Urbanistica e assetto del territorio				
		CP 199.835,81	PC 197.360,29	I 198.457,04	ECP 1.378,77	EC 1.096,75
		CS 199.835,81	TP 197.360,29	FPV 0,00		TR 1.096,75
TOTALE MISSIONE 08	Assetto del territorio ed edilizia abitativa	RS 0,00	PR 0,00	R 0,00		EP 0,00
		CP 199.835,81	PC 197.360,29	I 198.457,04	ECP 1.378,77	EC 1.096,75
		CS 199.835,81	TP 197.360,29	FPV 0,00		TR 1.096,75



CONTO DEL BILANCIO 2020 - GESTIONE DELLE SPESE

MISSIONE, PROGRAMMA, TITOLO	DENOMINAZIONE	RESIDUI PASSIVI AL 1/1/2020 (RS)		PAGAMENTI IN C/RESIDUI (PR)		RIACCERTAMENTO RESIDUI (R)		RESIDUI PASSIVI DA ESERCIZI PRECEDENTI (EP = RS-PR+R)	
		PREVISIONI DEFINITIVE DI COMPETENZA (CP)		PAGAMENTI IN C/COMPETENZA (PC)		IMPEGNI (I)		ECONOMIE DI COMPETENZA (ECP = CP-I-FPV)	
		PREVISIONI DEFINITIVE DI CASSA (CS)		TOTALE PAGAMENTI (TP = PR+PC)		FONDO PLURIENNALE VINCOLATO (FPV)		TOTALE RESIDUI PASSIVI DA RIPORTARE (TR = EP+EC)	
MISSIONE	09 Sviluppo sostenibile e tutela del territorio e dell'ambiente								
0901	Programma 01 Difesa del suolo								
	Titolo 1 Spese correnti	RS 39.882,04	PR 39.882,04	R 0,00			EP 0,00		
		CP 329.070,16	PC 143.102,64	I 143.102,64	ECP 121.615,35		EC 0,00		
		CS 304.600,03	TP 182.984,68	FPV 64.352,17			TR 0,00		
	Titolo 2 Spese in conto capitale	RS 0,00	PR 0,00	R 0,00			EP 0,00		
		CP 15.000,00	PC 14.344,76	I 14.344,76	ECP 655,24		EC 0,00		
		CS 15.000,00	TP 14.344,76	FPV 0,00			TR 0,00		
	Titolo 3 Spese per incremento attivit� finanziarie	RS 0,00	PR 0,00	R 0,00			EP 0,00		
		CP 0,00	PC 0,00	I 0,00	ECP 0,00		EC 0,00		
		CS 0,00	TP 0,00	FPV 0,00			TR 0,00		
	Totale Programma	RS 39.882,04	PR 39.882,04	R 0,00			EP 0,00		
		CP 344.070,16	PC 157.447,40	I 157.447,40	ECP 122.270,59		EC 0,00		
		CS 319.600,03	TP 197.329,44	FPV 64.352,17			TR 0,00		
0902	Programma 02 Tutela, valorizzazione e recupero ambientale								
	Titolo 1 Spese correnti	RS 9.854,49	PR 9.517,07	R -337,42			EP 0,00		
		CP 419.175,54	PC 319.128,46	I 357.175,54	ECP 62.000,00		EC 38.047,08		
		CS 429.030,03	TP 328.645,53	FPV 0,00			TR 38.047,08		
	Titolo 2 Spese in conto capitale	RS 0,00	PR 0,00	R 0,00			EP 0,00		
		CP 0,00	PC 0,00	I 0,00	ECP 0,00		EC 0,00		
		CS 0,00	TP 0,00	FPV 0,00			TR 0,00		
	Totale Programma	RS 9.854,49	PR 9.517,07	R -337,42			EP 0,00		
		CP 419.175,54	PC 319.128,46	I 357.175,54	ECP 62.000,00		EC 38.047,08		
		CS 429.030,03	TP 328.645,53	FPV 0,00			TR 38.047,08		
0903	Programma 03 Rifiuti								
	Titolo 1 Spese correnti	RS 38.338,00	PR 12.688,00	R 0,00			EP 25.650,00		
		CP 859.549,64	PC 558.335,78	I 575.943,04	ECP 55.980,73		EC 17.607,26		
		CS 670.261,77	TP 571.023,78	FPV 227.625,87			TR 43.257,26		



CONTO DEL BILANCIO 2020 - GESTIONE DELLE SPESE

MISSIONE, PROGRAMMA, TITOLO	DENOMINAZIONE	RESIDUI PASSIVI AL 1/1/2020 (RS)		PAGAMENTI IN C/RESIDUI (PR)		RIACCERTAMENTO RESIDUI (R)		RESIDUI PASSIVI DA ESERCIZI PRECEDENTI (EP = RS-PR+R)						
		PREVISIONI DEFINITIVE DI COMPETENZA (CP)		PAGAMENTI IN C/COMPETENZA (PC)		IMPEGNI (I)		ECONOMIE DI COMPETENZA (ECP = CP-I-FPV)		RESIDUI PASSIVI DA ESERCIZIO DI COMPETENZA (EC = I-PC)				
		PREVISIONI DEFINITIVE DI CASSA (CS)		TOTALE PAGAMENTI (TP = PR+PC)		FONDO PLURIENNALE VINCOLATO (FPV)				TOTALE RESIDUI PASSIVI DA RIPORTARE (TR = EP+EC)				
0904	Titolo 2	Spese in conto capitale	RS	0,00	PR	0,00	R	0,00	EP	0,00				
			CP	0,00	PC	0,00	I	0,00	ECP	0,00				
			CS	0,00	TP	0,00	FPV	0,00		0,00				
	Titolo 3	Spese per incremento attivit� finanziarie	RS	0,00	PR	0,00	R	0,00	EP	0,00				
			CP	0,00	PC	0,00	I	0,00	ECP	0,00				
			CS	0,00	TP	0,00	FPV	0,00		0,00				
	Totale Programma	03 Rifiuti	RS	38.338,00	PR	12.688,00	R	0,00	EP	25.650,00				
			CP	859.549,64	PC	558.335,78	I	575.943,04	ECP	55.980,73				
			CS	670.261,77	TP	571.023,78	FPV	227.625,87		TR	43.257,26			
	0905	Programma 04 Servizio idrico integrato	Titolo 1	Spese correnti	RS	42.658,50	PR	42.657,30	R	-1,20	EP	0,00		
					CP	815.430,25	PC	609.604,26	I	796.668,24	ECP	18.762,01	EC	187.063,98
					CS	858.088,75	TP	652.261,56	FPV	0,00		TR	187.063,98	
Titolo 2		Spese in conto capitale	RS	0,00	PR	0,00	R	0,00	EP	0,00				
			CP	1.057.934,25	PC	0,00	I	0,00	ECP	255.091,68	EC	0,00		
			CS	255.091,68	TP	0,00	FPV	802.842,57		TR	0,00			
Totale Programma		04 Servizio idrico integrato	RS	42.658,50	PR	42.657,30	R	-1,20	EP	0,00				
			CP	1.873.364,50	PC	609.604,26	I	796.668,24	ECP	273.853,69				
			CS	1.113.180,43	TP	652.261,56	FPV	802.842,57		TR	187.063,98			
0908		Programma 05 Aree protette, parchi naturali, protezione naturalistica e forestazione	Titolo 1	Spese correnti	RS	29.337,86	PR	29.337,86	R	0,00	EP	0,00		
					CP	208.292,41	PC	166.008,72	I	166.891,51	ECP	41.400,90	EC	882,79
					CS	237.630,27	TP	195.346,58	FPV	0,00		TR	882,79	
	Titolo 2	Spese in conto capitale	RS	0,00	PR	0,00	R	0,00	EP	0,00				
			CP	0,00	PC	0,00	I	0,00	ECP	0,00	EC	0,00		
			CS	0,00	TP	0,00	FPV	0,00		TR	0,00			
	Totale Programma	05 Aree protette, parchi naturali, protezione naturalistica e forestazione	RS	29.337,86	PR	29.337,86	R	0,00	EP	0,00				
			CP	208.292,41	PC	166.008,72	I	166.891,51	ECP	41.400,90				
			CS	237.630,27	TP	195.346,58	FPV	0,00		TR	882,79			
	0908	Programma 08 Qualit� dell'aria e riduzione dell'inquinamento												



CONTO DEL BILANCIO 2020 - GESTIONE DELLE SPESE

MISSIONE, PROGRAMMA, TITOLO	DENOMINAZIONE	RESIDUI PASSIVI AL 1/1/2020 (RS)	PAGAMENTI IN C/RESIDUI (PR)	RIACCERTAMENTO RESIDUI (R)		RESIDUI PASSIVI DA ESERCIZI PRECEDENTI (EP = RS-PR+R)
		PREVISIONI DEFINITIVE DI COMPETENZA (CP)	PAGAMENTI IN C/COMPETENZA (PC)	IMPEGNI (I)	ECONOMIE DI COMPETENZA (ECP = CP-I-FPV)	RESIDUI PASSIVI DA ESERCIZIO DI COMPETENZA (EC = I-PC)
		PREVISIONI DEFINITIVE DI CASSA (CS)	TOTALE PAGAMENTI (TP = PR+PC)	FONDO PLURIENNALE VINCOLATO (FPV)		TOTALE RESIDUI PASSIVI DA RIPORTARE (TR = EP+EC)
Titolo 1	Spese correnti	RS 0,00	PR 0,00	R 0,00		EP 0,00
		CP 0,00	PC 0,00	I 0,00	ECP 0,00	EC 0,00
		CS 0,00	TP 0,00	FPV 0,00		TR 0,00
Totale Programma	08 Qualità dell'aria e riduzione dell'inquinamento	RS 0,00	PR 0,00	R 0,00		EP 0,00
		CP 0,00	PC 0,00	I 0,00	ECP 0,00	EC 0,00
		CS 0,00	TP 0,00	FPV 0,00		TR 0,00
TOTALE MISSIONE 09	Sviluppo sostenibile e tutela del territorio e dell'ambiente	RS 160.070,89	PR 134.082,27	R -338,62		EP 25.650,00
		CP 3.704.452,25	PC 1.810.524,62	I 2.054.125,73	ECP 555.505,91	EC 243.601,11
		CS 2.769.702,53	TP 1.944.606,89	FPV 1.094.820,61		TR 269.251,11



CONTO DEL BILANCIO 2020 - GESTIONE DELLE SPESE

MISSIONE, PROGRAMMA, TITOLO	DENOMINAZIONE	RESIDUI PASSIVI AL 1/1/2020 (RS)	PAGAMENTI IN C/RESIDUI (PR)	RIACCERTAMENTO RESIDUI (R)		RESIDUI PASSIVI DA ESERCIZI PRECEDENTI (EP = RS-PR+R)	
		PREVISIONI DEFINITIVE DI COMPETENZA (CP)	PAGAMENTI IN C/COMPETENZA (PC)	IMPEGNI (I)	ECONOMIE DI COMPETENZA (ECP = CP-I-FPV)	RESIDUI PASSIVI DA ESERCIZIO DI COMPETENZA (EC = I-PC)	
		PREVISIONI DEFINITIVE DI CASSA (CS)	TOTALE PAGAMENTI (TP = PR+PC)	FONDO PLURIENNALE VINCOLATO (FPV)		TOTALE RESIDUI PASSIVI DA RIPORTARE (TR = EP+EC)	
MISSIONE 10 Trasporti e diritto alla mobilità							
1001	Programma 01	Trasporto ferroviario					
	Titolo 2	Spese in conto capitale					
		RS 0,00	PR 0,00	R 0,00		EP 0,00	
		CP 0,00	PC 0,00	I 0,00	ECP 0,00	EC 0,00	
		CS 0,00	TP 0,00	FPV 0,00		TR 0,00	
	Titolo 3	Spese per incremento attivit� finanziarie					
		RS 0,00	PR 0,00	R 0,00		EP 0,00	
		CP 0,00	PC 0,00	I 0,00	ECP 0,00	EC 0,00	
		CS 0,00	TP 0,00	FPV 0,00		TR 0,00	
	Totale Programma	RS 0,00	PR 0,00	R 0,00		EP 0,00	
		CP 0,00	PC 0,00	I 0,00	ECP 0,00	EC 0,00	
		CS 0,00	TP 0,00	FPV 0,00		TR 0,00	
1002	Programma 02	Trasporto pubblico locale					
	Titolo 1	Spese correnti					
		RS 190,20	PR 0,00	R -190,20		EP 0,00	
		CP 28.106,18	PC 23.504,76	I 23.627,61	ECP 4.478,57	EC 122,85	
		CS 28.296,38	TP 23.504,76	FPV 0,00		TR 122,85	
	Titolo 2	Spese in conto capitale					
		RS 165.400,00	PR 165.400,00	R 0,00		EP 0,00	
		CP 0,00	PC 0,00	I 0,00	ECP 0,00	EC 0,00	
		CS 165.400,00	TP 165.400,00	FPV 0,00		TR 0,00	
	Titolo 3	Spese per incremento attivit� finanziarie					
		RS 0,00	PR 0,00	R 0,00		EP 0,00	
		CP 0,00	PC 0,00	I 0,00	ECP 0,00	EC 0,00	
		CS 0,00	TP 0,00	FPV 0,00		TR 0,00	
	Totale Programma	RS 165.590,20	PR 165.400,00	R -190,20		EP 0,00	
		CP 28.106,18	PC 23.504,76	I 23.627,61	ECP 4.478,57	EC 122,85	
		CS 193.696,38	TP 188.904,76	FPV 0,00		TR 122,85	
1003	Programma 03	Trasporto per vie d'acqua					
	Titolo 1	Spese correnti					
		RS 154.857,82	PR 113.681,88	R -37.221,43		EP 3.954,51	
		CP 494.396,99	PC 293.869,16	I 437.693,19	ECP 56.703,80	EC 143.824,03	
		CS 649.254,81	TP 407.551,04	FPV 0,00		TR 147.778,54	



CONTO DEL BILANCIO 2020 - GESTIONE DELLE SPESE

MISSIONE, PROGRAMMA, TITOLO	DENOMINAZIONE	RESIDUI PASSIVI AL 1/1/2020 (RS)		PAGAMENTI IN C/RESIDUI (PR)		RIACCERTAMENTO RESIDUI (R)		RESIDUI PASSIVI DA ESERCIZI PRECEDENTI (EP = RS-PR+R)			
		PREVISIONI DEFINITIVE DI COMPETENZA (CP)		PAGAMENTI IN C/COMPETENZA (PC)		IMPEGNI (I)		ECONOMIE DI COMPETENZA (ECP = CP-I-FPV)		RESIDUI PASSIVI DA ESERCIZIO DI COMPETENZA (EC = I-PC)	
		PREVISIONI DEFINITIVE DI CASSA (CS)		TOTALE PAGAMENTI (TP = PR+PC)		FONDO PLURIENNALE VINCOLATO (FPV)				TOTALE RESIDUI PASSIVI DA RIPORTARE (TR = EP+EC)	
1004	Titolo 2	Spese in conto capitale	RS 32.496,21	PR 4.952,30	R -26.544,83			EP 999,08			
			CP 488.014,12	PC 218.198,22	I 253.865,74	ECP 82.590,66		EC 35.667,52			
			CS 368.952,61	TP 223.150,52	FPV 151.557,72			TR 36.666,60			
	Totale Programma	03 Trasporto per vie d'acqua	RS 187.354,03	PR 118.634,18	R -63.766,26			EP 4.953,59			
			CP 982.411,11	PC 512.067,38	I 691.558,93	ECP 139.294,46		EC 179.491,55			
			CS 1.018.207,42	TP 630.701,56	FPV 151.557,72			TR 184.445,14			
	Programma	04 Altre modalità di trasporto									
	Titolo 1	Spese correnti	RS 0,00	PR 0,00	R 0,00			EP 0,00			
			CP 0,00	PC 0,00	I 0,00	ECP 0,00		EC 0,00			
			CS 0,00	TP 0,00	FPV 0,00			TR 0,00			
	Totale Programma	04 Altre modalità di trasporto	RS 0,00	PR 0,00	R 0,00			EP 0,00			
			CP 0,00	PC 0,00	I 0,00	ECP 0,00		EC 0,00			
		CS 0,00	TP 0,00	FPV 0,00			TR 0,00				
1005	Programma	05 Viabilità e infrastrutture stradali									
	Titolo 1	Spese correnti	RS 2.152.993,15	PR 1.805.651,38	R -107.400,00			EP 239.941,77			
			CP 8.660.805,92	PC 5.322.983,89	I 7.486.688,86	ECP 556.892,02		EC 2.163.704,97			
			CS 10.196.574,03	TP 7.128.635,27	FPV 617.225,04			TR 2.403.646,74			
	Titolo 2	Spese in conto capitale	RS 436.409,18	PR 18.682,15	R -332.498,59			EP 85.228,44			
			CP 30.680.907,66	PC 16.876.162,68	I 17.344.872,62	ECP 2.315.397,32		EC 468.709,94			
			CS 20.096.679,12	TP 16.894.844,83	FPV 11.020.637,72			TR 553.938,38			
	Totale Programma	05 Viabilità e infrastrutture stradali	RS 2.589.402,33	PR 1.824.333,53	R -439.898,59			EP 325.170,21			
			CP 39.341.713,58	PC 22.199.146,57	I 24.831.561,48	ECP 2.872.289,34		EC 2.632.414,91			
			CS 30.293.253,15	TP 24.023.480,10	FPV 11.637.862,76			TR 2.957.585,12			
	TOTALE MISSIONE 10	Trasporti e diritto alla mobilità	RS 2.942.346,56	PR 2.108.367,71	R -503.855,05			EP 330.123,80			
			CP 40.352.230,87	PC 22.734.718,71	I 25.546.748,02	ECP 3.016.062,37		EC 2.812.029,31			
		CS 31.505.156,95	TP 24.843.086,42	FPV 11.789.420,48			TR 3.142.153,11				



CONTO DEL BILANCIO 2020 - GESTIONE DELLE SPESE

MISSIONE, PROGRAMMA, TITOLO	DENOMINAZIONE	RESIDUI PASSIVI AL 1/1/2020 (RS)	PAGAMENTI IN C/RESIDUI (PR)	RIACCERTAMENTO RESIDUI (R)		RESIDUI PASSIVI DA ESERCIZI PRECEDENTI (EP = RS-PR+R)
		PREVISIONI DEFINITIVE DI COMPETENZA (CP)	PAGAMENTI IN C/COMPETENZA (PC)	IMPEGNI (I)	ECONOMIE DI COMPETENZA (ECP = CP-I-FPV)	RESIDUI PASSIVI DA ESERCIZIO DI COMPETENZA (EC = I-PC)
		PREVISIONI DEFINITIVE DI CASSA (CS)	TOTALE PAGAMENTI (TP = PR+PC)	FONDO PLURIENNALE VINCOLATO (FPV)		TOTALE RESIDUI PASSIVI DA RIPORTARE (TR = EP+EC)
MISSIONE	11 Soccorso civile					
1101	Programma 01 Sistema di protezione civile					
	Titolo 1 Spese correnti	RS 56.212,22	PR 42.800,71	R -13.411,51		EP 0,00
		CP 214.173,78	PC 62.297,93	I 117.220,40	ECP 92.999,51	EC 54.922,47
		CS 266.432,13	TP 105.098,64	FPV 3.953,87		TR 54.922,47
	Titolo 2 Spese in conto capitale	RS 17.282,11	PR 17.282,11	R 0,00		EP 0,00
		CP 35.503,00	PC 11.398,46	I 11.398,46	ECP 1.217,34	EC 0,00
		CS 29.897,91	TP 28.680,57	FPV 22.887,20		TR 0,00
	Totale Programma 01 Sistema di protezione civile	RS 73.494,33	PR 60.082,82	R -13.411,51		EP 0,00
		CP 249.676,78	PC 73.696,39	I 128.618,86	ECP 94.216,85	EC 54.922,47
		CS 296.330,04	TP 133.779,21	FPV 26.841,07		TR 54.922,47
TOTALE MISSIONE 11	Soccorso civile	RS 73.494,33	PR 60.082,82	R -13.411,51		EP 0,00
		CP 249.676,78	PC 73.696,39	I 128.618,86	ECP 94.216,85	EC 54.922,47
		CS 296.330,04	TP 133.779,21	FPV 26.841,07		TR 54.922,47



CONTO DEL BILANCIO 2020 - GESTIONE DELLE SPESE

MISSIONE, PROGRAMMA, TITOLO	DENOMINAZIONE	RESIDUI PASSIVI AL 1/1/2020 (RS)		PAGAMENTI IN C/RESIDUI (PR)		RIACCERTAMENTO RESIDUI (R)		RESIDUI PASSIVI DA ESERCIZI PRECEDENTI (EP = RS-PR+R)	
		PREVISIONI DEFINITIVE DI COMPETENZA (CP)		PAGAMENTI IN C/COMPETENZA (PC)		IMPEGNI (I)		ECONOMIE DI COMPETENZA (ECP = CP-I-FPV)	
		PREVISIONI DEFINITIVE DI CASSA (CS)		TOTALE PAGAMENTI (TP = PR+PC)		FONDO PLURIENNALE VINCOLATO (FPV)		TOTALE RESIDUI PASSIVI DA RIPORTARE (TR = EP+EC)	
MISSIONE	12 Diritti sociali, politiche sociali e famiglia								
1204	Programma 04	Interventi per soggetti a rischio di esclusione sociale							
	Titolo 1	Spese correnti	RS 139.608,95	PR 0,00	R -139.608,95			EP 0,00	
			CP 210.789,47	PC 78.383,99	I 154.867,94	ECP 55.921,53		EC 76.483,95	
			CS 350.398,42	TP 78.383,99	FPV 0,00			TR 76.483,95	
	Titolo 2	Spese in conto capitale	RS 0,00	PR 0,00	R 0,00			EP 0,00	
			CP 0,00	PC 0,00	I 0,00	ECP 0,00		EC 0,00	
			CS 0,00	TP 0,00	FPV 0,00			TR 0,00	
	Totale Programma		RS 139.608,95	PR 0,00	R -139.608,95			EP 0,00	
			CP 210.789,47	PC 78.383,99	I 154.867,94	ECP 55.921,53		EC 76.483,95	
			CS 350.398,42	TP 78.383,99	FPV 0,00			TR 76.483,95	
1207	Programma 07	Programmazione e governo della rete dei servizi socio-sanitari e sociali							
	Titolo 1	Spese correnti	RS 16.372,40	PR 0,00	R -16.372,40			EP 0,00	
			CP 118.033,00	PC 99.587,44	I 100.083,75	ECP 17.949,25		EC 496,31	
			CS 134.405,40	TP 99.587,44	FPV 0,00			TR 496,31	
	Titolo 2	Spese in conto capitale	RS 0,00	PR 0,00	R 0,00			EP 0,00	
			CP 0,00	PC 0,00	I 0,00	ECP 0,00		EC 0,00	
			CS 0,00	TP 0,00	FPV 0,00			TR 0,00	
	Titolo 3	Spese per incremento attività finanziarie	RS 0,00	PR 0,00	R 0,00			EP 0,00	
			CP 0,00	PC 0,00	I 0,00	ECP 0,00		EC 0,00	
			CS 0,00	TP 0,00	FPV 0,00			TR 0,00	
	Totale Programma		RS 16.372,40	PR 0,00	R -16.372,40			EP 0,00	
			CP 118.033,00	PC 99.587,44	I 100.083,75	ECP 17.949,25		EC 496,31	
			CS 134.405,40	TP 99.587,44	FPV 0,00			TR 496,31	
TOTALE MISSIONE 12	Diritti sociali, politiche sociali e famiglia		RS 155.981,35	PR 0,00	R -155.981,35			EP 0,00	
			CP 328.822,47	PC 177.971,43	I 254.951,69	ECP 73.870,78		EC 76.980,26	
			CS 484.803,82	TP 177.971,43	FPV 0,00			TR 76.980,26	



CONTO DEL BILANCIO 2020 - GESTIONE DELLE SPESE

MISSIONE, PROGRAMMA, TITOLO	DENOMINAZIONE	RESIDUI PASSIVI AL 1/1/2020 (RS)	PAGAMENTI IN C/RESIDUI (PR)	RIACCERTAMENTO RESIDUI (R)		RESIDUI PASSIVI DA ESERCIZI PRECEDENTI (EP = RS-PR+R)
		PREVISIONI DEFINITIVE DI COMPETENZA (CP)	PAGAMENTI IN C/COMPETENZA (PC)	IMPEGNI (I)	ECONOMIE DI COMPETENZA (ECP = CP-I-FPV)	RESIDUI PASSIVI DA ESERCIZIO DI COMPETENZA (EC = I-PC)
		PREVISIONI DEFINITIVE DI CASSA (CS)	TOTALE PAGAMENTI (TP = PR+PC)	FONDO PLURIENNALE VINCOLATO (FPV)		TOTALE RESIDUI PASSIVI DA RIPORTARE (TR = EP+EC)
MISSIONE	14 Sviluppo economico e competitività					
1401	Programma 01	Industria PMI e Artigianato				
	Titolo 2	Spese in conto capitale	RS 0,00	PR 0,00	R 0,00	EP 0,00
			CP 0,00	PC 0,00	I 0,00	ECP 0,00
			CS 0,00	TP 0,00	FPV 0,00	TR 0,00
	Titolo 3	Spese per incremento attività finanziarie	RS 0,00	PR 0,00	R 0,00	EP 0,00
			CP 0,00	PC 0,00	I 0,00	ECP 0,00
			CS 0,00	TP 0,00	FPV 0,00	TR 0,00
	Totale Programma	01 Industria PMI e Artigianato	RS 0,00	PR 0,00	R 0,00	EP 0,00
			CP 0,00	PC 0,00	I 0,00	ECP 0,00
			CS 0,00	TP 0,00	FPV 0,00	TR 0,00
1402	Programma 02	Commercio - reti distributive - tutela dei consumatori				
	Titolo 2	Spese in conto capitale	RS 0,00	PR 0,00	R 0,00	EP 0,00
			CP 0,00	PC 0,00	I 0,00	ECP 0,00
			CS 0,00	TP 0,00	FPV 0,00	TR 0,00
	Totale Programma	02 Commercio - reti distributive - tutela dei consumatori	RS 0,00	PR 0,00	R 0,00	EP 0,00
			CP 0,00	PC 0,00	I 0,00	ECP 0,00
			CS 0,00	TP 0,00	FPV 0,00	TR 0,00
TOTALE MISSIONE 14	Sviluppo economico e competitività		RS 0,00	PR 0,00	R 0,00	EP 0,00
			CP 0,00	PC 0,00	I 0,00	ECP 0,00
			CS 0,00	TP 0,00	FPV 0,00	TR 0,00



CONTO DEL BILANCIO 2020 - GESTIONE DELLE SPESE

MISSIONE, PROGRAMMA, TITOLO	DENOMINAZIONE	RESIDUI PASSIVI AL 1/1/2020 (RS)		PAGAMENTI IN C/RESIDUI (PR)		RIACCERTAMENTO RESIDUI (R)		RESIDUI PASSIVI DA ESERCIZI PRECEDENTI (EP = RS-PR+R)		
		PREVISIONI DEFINITIVE DI COMPETENZA (CP)		PAGAMENTI IN C/COMPETENZA (PC)		IMPEGNI (I)		ECONOMIE DI COMPETENZA (ECP = CP-I-FPV)		
		PREVISIONI DEFINITIVE DI CASSA (CS)		TOTALE PAGAMENTI (TP = PR+PC)		FONDO PLURIENNALE VINCOLATO (FPV)		TOTALE RESIDUI PASSIVI DA RIPORTARE (TR = EP+EC)		
MISSIONE 15 Politiche per il lavoro e la formazione professionale										
1501	Programma 01	Servizi per lo sviluppo del mercato del lavoro								
	Titolo 1	Spese correnti	RS 594.226,50	PR 303.626,52	R -275.033,62			EP 15.566,36		
			CP 4.448.297,05	PC 1.820.697,87	I 2.004.282,34	ECP 2.182.284,05	EC 183.584,47			
			CS 4.780.792,89	TP 2.124.324,39	FPV 261.730,66		TR 199.150,83			
	Titolo 2	Spese in conto capitale	RS 8.588,31	PR 8.588,31	R 0,00		EP 0,00			
			CP 304.332,09	PC 34.336,97	I 47.834,16	ECP 256.497,93	EC 13.497,19			
			CS 312.920,40	TP 42.925,28	FPV 0,00		TR 13.497,19			
	Totale Programma	01 Servizi per lo sviluppo del mercato del lavoro	RS 602.814,81	PR 312.214,83	R -275.033,62		EP 15.566,36			
			CP 4.752.629,14	PC 1.855.034,84	I 2.052.116,50	ECP 2.438.781,98	EC 197.081,66			
			CS 5.093.713,29	TP 2.167.249,67	FPV 261.730,66		TR 212.648,02			
1502	Programma 02	Formazione professionale								
	Titolo 1	Spese correnti	RS 91.035,01	PR 90.214,70	R 0,00		EP 820,31			
			CP 426.999,18	PC 160.142,58	I 189.435,81	ECP 185.266,62	EC 29.293,23			
			CS 465.737,44	TP 250.357,28	FPV 52.296,75		TR 30.113,54			
	Titolo 2	Spese in conto capitale	RS 0,00	PR 0,00	R 0,00		EP 0,00			
			CP 0,00	PC 0,00	I 0,00	ECP 0,00	EC 0,00			
			CS 0,00	TP 0,00	FPV 0,00		TR 0,00			
	Titolo 3	Spese per incremento attività finanziarie	RS 0,00	PR 0,00	R 0,00		EP 0,00			
			CP 0,00	PC 0,00	I 0,00	ECP 0,00	EC 0,00			
			CS 0,00	TP 0,00	FPV 0,00		TR 0,00			
	Totale Programma	02 Formazione professionale	RS 91.035,01	PR 90.214,70	R 0,00		EP 820,31			
			CP 426.999,18	PC 160.142,58	I 189.435,81	ECP 185.266,62	EC 29.293,23			
			CS 465.737,44	TP 250.357,28	FPV 52.296,75		TR 30.113,54			
1503	Programma 03	Sostegno all'occupazione								
	Titolo 1	Spese correnti	RS 115.906,00	PR 115.906,00	R 0,00		EP 0,00			
			CP 408.321,86	PC 345.291,36	I 408.321,86	ECP 0,00	EC 63.030,50			
			CS 524.227,86	TP 461.197,36	FPV 0,00		TR 63.030,50			



CONTO DEL BILANCIO 2020 - GESTIONE DELLE SPESE

MISSIONE, PROGRAMMA, TITOLO	DENOMINAZIONE	RESIDUI PASSIVI AL 1/1/2020 (RS)	PAGAMENTI IN C/RESIDUI (PR)	RIACCERTAMENTO RESIDUI (R)		RESIDUI PASSIVI DA ESERCIZI PRECEDENTI (EP = RS-PR+R)
		PREVISIONI DEFINITIVE DI COMPETENZA (CP)	PAGAMENTI IN C/COMPETENZA (PC)	IMPEGNI (I)	ECONOMIE DI COMPETENZA (ECP = CP-I-FPV)	RESIDUI PASSIVI DA ESERCIZIO DI COMPETENZA (EC = I-PC)
		PREVISIONI DEFINITIVE DI CASSA (CS)	TOTALE PAGAMENTI (TP = PR+PC)	FONDO PLURIENNALE VINCOLATO (FPV)		TOTALE RESIDUI PASSIVI DA RIPORTARE (TR = EP+EC)
Totale Programma	03 Sostegno all'occupazione	RS 115.906,00	PR 115.906,00	R 0,00		EP 0,00
		CP 408.321,86	PC 345.291,36	I 408.321,86	ECP 0,00	EC 63.030,50
		CS 524.227,86	TP 461.197,36	FPV 0,00		TR 63.030,50
TOTALE MISSIONE 15	Politiche per il lavoro e la formazione professionale	RS 809.755,82	PR 518.335,53	R -275.033,62		EP 16.386,67
		CP 5.587.950,18	PC 2.360.468,78	I 2.649.874,17	ECP 2.624.048,60	EC 289.405,39
		CS 6.083.678,59	TP 2.878.804,31	FPV 314.027,41		TR 305.792,06



CONTO DEL BILANCIO 2020 - GESTIONE DELLE SPESE

MISSIONE, PROGRAMMA, TITOLO	DENOMINAZIONE	RESIDUI PASSIVI AL 1/1/2020 (RS)	PAGAMENTI IN C/RESIDUI (PR)	RIACCERTAMENTO RESIDUI (R)		RESIDUI PASSIVI DA ESERCIZI PRECEDENTI (EP = RS-PR+R)
		PREVISIONI DEFINITIVE DI COMPETENZA (CP)	PAGAMENTI IN C/COMPETENZA (PC)	IMPEGNI (I)	ECONOMIE DI COMPETENZA (ECP = CP-I-FPV)	RESIDUI PASSIVI DA ESERCIZIO DI COMPETENZA (EC = I-PC)
		PREVISIONI DEFINITIVE DI CASSA (CS)	TOTALE PAGAMENTI (TP = PR+PC)	FONDO PLURIENNALE VINCOLATO (FPV)		TOTALE RESIDUI PASSIVI DA RIPORTARE (TR = EP+EC)
MISSIONE	16 Agricoltura, politiche agroalimentari e pesca					
1601	Programma 01 Sviluppo del settore agricolo e del sistema agroalimentare					
	Titolo 1 Spese correnti	RS 0,00	PR 0,00	R 0,00		EP 0,00
		CP 249.295,93	PC 0,00	I 6.424,64	ECP 26.634,15	EC 6.424,64
		CS 33.058,79	TP 0,00	FPV 216.237,14		TR 6.424,64
	Titolo 2 Spese in conto capitale	RS 0,00	PR 0,00	R 0,00		EP 0,00
		CP 0,00	PC 0,00	I 0,00	ECP 0,00	EC 0,00
		CS 0,00	TP 0,00	FPV 0,00		TR 0,00
	Titolo 3 Spese per incremento attivit� finanziarie	RS 0,00	PR 0,00	R 0,00		EP 0,00
		CP 0,00	PC 0,00	I 0,00	ECP 0,00	EC 0,00
		CS 0,00	TP 0,00	FPV 0,00		TR 0,00
	Totale Programma 01 Sviluppo del settore agricolo e del sistema agroalimentare	RS 0,00	PR 0,00	R 0,00		EP 0,00
		CP 249.295,93	PC 0,00	I 6.424,64	ECP 26.634,15	EC 6.424,64
		CS 33.058,79	TP 0,00	FPV 216.237,14		TR 6.424,64
1602	Programma 02 Caccia e pesca					
	Titolo 1 Spese correnti	RS 65.100,96	PR 64.585,92	R -515,04		EP 0,00
		CP 686.043,33	PC 328.191,51	I 402.809,14	ECP 279.614,56	EC 74.617,63
		CS 747.524,66	TP 392.777,43	FPV 3.619,63		TR 74.617,63
	Titolo 2 Spese in conto capitale	RS 0,00	PR 0,00	R 0,00		EP 0,00
		CP 135.255,85	PC 7.230,24	I 44.687,90	ECP 812,08	EC 37.457,66
		CS 45.499,98	TP 7.230,24	FPV 89.755,87		TR 37.457,66
	Totale Programma 02 Caccia e pesca	RS 65.100,96	PR 64.585,92	R -515,04		EP 0,00
		CP 821.299,18	PC 335.421,75	I 447.497,04	ECP 280.426,64	EC 112.075,29
		CS 793.024,64	TP 400.007,67	FPV 93.375,50		TR 112.075,29
TOTALE MISSIONE 16	Agricoltura, politiche agroalimentari e pesca	RS 65.100,96	PR 64.585,92	R -515,04		EP 0,00
		CP 1.070.595,11	PC 335.421,75	I 453.921,68	ECP 307.060,79	EC 118.499,93
		CS 826.083,43	TP 400.007,67	FPV 309.612,64		TR 118.499,93



CONTO DEL BILANCIO 2020 - GESTIONE DELLE SPESE

MISSIONE, PROGRAMMA, TITOLO	DENOMINAZIONE	RESIDUI PASSIVI AL 1/1/2020 (RS)	PAGAMENTI IN C/RESIDUI (PR)	RIACCERTAMENTO RESIDUI (R)		RESIDUI PASSIVI DA ESERCIZI PRECEDENTI (EP = RS-PR+R)	
		PREVISIONI DEFINITIVE DI COMPETENZA (CP)	PAGAMENTI IN C/COMPETENZA (PC)	IMPEGNI (I)	ECONOMIE DI COMPETENZA (ECP = CP-I-FPV)	RESIDUI PASSIVI DA ESERCIZIO DI COMPETENZA (EC = I-PC)	
		PREVISIONI DEFINITIVE DI CASSA (CS)	TOTALE PAGAMENTI (TP = PR+PC)	FONDO PLURIENNALE VINCOLATO (FPV)		TOTALE RESIDUI PASSIVI DA RIPORTARE (TR = EP+EC)	
MISSIONE 17 Energia e diversificazione delle fonti energetiche							
1701	Programma 01	Fonti energetiche					
	Titolo 1	Spese correnti					
		RS 0,00	PR 0,00	R 0,00		EP 0,00	
		CP 39.327,00	PC 39.047,46	I 39.127,45	ECP 199,55	EC 79,99	
		CS 39.327,00	TP 39.047,46	FPV 0,00		TR 79,99	
	Titolo 2	Spese in conto capitale					
		RS 0,00	PR 0,00	R 0,00		EP 0,00	
		CP 0,00	PC 0,00	I 0,00	ECP 0,00	EC 0,00	
		CS 0,00	TP 0,00	FPV 0,00		TR 0,00	
	Titolo 3	Spese per incremento attivit� finanziarie					
		RS 0,00	PR 0,00	R 0,00		EP 0,00	
		CP 0,00	PC 0,00	I 0,00	ECP 0,00	EC 0,00	
		CS 0,00	TP 0,00	FPV 0,00		TR 0,00	
	Totale Programma 01	RS 0,00	PR 0,00	R 0,00		EP 0,00	
		CP 39.327,00	PC 39.047,46	I 39.127,45	ECP 199,55	EC 79,99	
		CS 39.327,00	TP 39.047,46	FPV 0,00		TR 79,99	
TOTALE MISSIONE 17	Energia e diversificazione delle fonti energetiche	RS 0,00	PR 0,00	R 0,00		EP 0,00	
		CP 39.327,00	PC 39.047,46	I 39.127,45	ECP 199,55	EC 79,99	
		CS 39.327,00	TP 39.047,46	FPV 0,00		TR 79,99	



CONTO DEL BILANCIO 2020 - GESTIONE DELLE SPESE

MISSIONE, PROGRAMMA, TITOLO	DENOMINAZIONE	RESIDUI PASSIVI AL 1/1/2020 (RS)	PAGAMENTI IN C/RESIDUI (PR)	RIACCERTAMENTO RESIDUI (R)		RESIDUI PASSIVI DA ESERCIZI PRECEDENTI (EP = RS-PR+R)
		PREVISIONI DEFINITIVE DI COMPETENZA (CP)	PAGAMENTI IN C/COMPETENZA (PC)	IMPEGNI (I)	ECONOMIE DI COMPETENZA (ECP = CP-I-FPV)	RESIDUI PASSIVI DA ESERCIZIO DI COMPETENZA (EC = I-PC)
		PREVISIONI DEFINITIVE DI CASSA (CS)	TOTALE PAGAMENTI (TP = PR+PC)	FONDO PLURIENNALE VINCOLATO (FPV)		TOTALE RESIDUI PASSIVI DA RIPORTARE (TR = EP+EC)
MISSIONE 20 Fondi e accantonamenti						
2001	Programma 01 Fondo di riserva					
	Titolo 1	Spese correnti	RS 0,00 CP 346.356,54 CS 236.893,00	PR 0,00 PC 0,00 TP 0,00	R 0,00 I 0,00 FPV 0,00	EP 0,00 EC 0,00 TR 0,00
	Totale Programma	01 Fondo di riserva	RS 0,00 CP 346.356,54 CS 236.893,00	PR 0,00 PC 0,00 TP 0,00	R 0,00 I 0,00 FPV 0,00	EP 0,00 EC 0,00 TR 0,00
2002	Programma 02 Fondo crediti di dubbia esigibilità					
	Titolo 1	Spese correnti	RS 0,00 CP 276.709,71 CS 0,00	PR 0,00 PC 0,00 TP 0,00	R 0,00 I 0,00 FPV 0,00	EP 0,00 EC 0,00 TR 0,00
	Totale Programma	02 Fondo crediti di dubbia esigibilità	RS 0,00 CP 276.709,71 CS 0,00	PR 0,00 PC 0,00 TP 0,00	R 0,00 I 0,00 FPV 0,00	EP 0,00 EC 0,00 TR 0,00
2003	Programma 03 Altri Fondi					
	Titolo 1	Spese correnti	RS 0,00 CP 2.198.518,36 CS 0,00	PR 0,00 PC 0,00 TP 0,00	R 0,00 I 0,00 FPV 0,00	EP 0,00 EC 0,00 TR 0,00
	Titolo 2	Spese in conto capitale	RS 0,00 CP 0,00 CS 0,00	PR 0,00 PC 0,00 TP 0,00	R 0,00 I 0,00 FPV 0,00	EP 0,00 EC 0,00 TR 0,00
	Titolo 3	Spese per incremento attività finanziarie	RS 0,00 CP 0,00 CS 0,00	PR 0,00 PC 0,00 TP 0,00	R 0,00 I 0,00 FPV 0,00	EP 0,00 EC 0,00 TR 0,00
	Totale Programma	03 Altri Fondi	RS 0,00 CP 2.198.518,36 CS 0,00	PR 0,00 PC 0,00 TP 0,00	R 0,00 I 0,00 FPV 0,00	EP 0,00 EC 0,00 TR 0,00



CONTO DEL BILANCIO 2020 - GESTIONE DELLE SPESE

MISSIONE, PROGRAMMA, TITOLO	DENOMINAZIONE	RESIDUI PASSIVI AL 1/1/2020 (RS)	PAGAMENTI IN C/RESIDUI (PR)	RIACCERTAMENTO RESIDUI (R)		RESIDUI PASSIVI DA ESERCIZI PRECEDENTI (EP = RS-PR+R)
		PREVISIONI DEFINITIVE DI COMPETENZA (CP)	PAGAMENTI IN C/COMPETENZA (PC)	IMPEGNI (I)	ECONOMIE DI COMPETENZA (ECP = CP-I-FPV)	RESIDUI PASSIVI DA ESERCIZIO DI COMPETENZA (EC = I-PC)
		PREVISIONI DEFINITIVE DI CASSA (CS)	TOTALE PAGAMENTI (TP = PR+PC)	FONDO PLURIENNALE VINCOLATO (FPV)		TOTALE RESIDUI PASSIVI DA RIPORTARE (TR = EP+EC)
<i>TOTALE MISSIONE 20</i>	<i>Fondi e accantonamenti</i>	RS 0,00	PR 0,00	R 0,00		EP 0,00
		CP 2.821.584,61	PC 0,00	I 0,00	ECP 2.821.584,61	EC 0,00
		CS 236.893,00	TP 0,00	FPV 0,00		TR 0,00



CONTO DEL BILANCIO 2020 - GESTIONE DELLE SPESE

MISSIONE, PROGRAMMA, TITOLO	DENOMINAZIONE	RESIDUI PASSIVI AL 1/1/2020 (RS)	PAGAMENTI IN C/RESIDUI (PR)	RIACCERTAMENTO RESIDUI (R)		RESIDUI PASSIVI DA ESERCIZI PRECEDENTI (EP = RS-PR+R)
		PREVISIONI DEFINITIVE DI COMPETENZA (CP)	PAGAMENTI IN C/COMPETENZA (PC)	IMPEGNI (I)	ECONOMIE DI COMPETENZA (ECP = CP-I-FPV)	RESIDUI PASSIVI DA ESERCIZIO DI COMPETENZA (EC = I-PC)
		PREVISIONI DEFINITIVE DI CASSA (CS)	TOTALE PAGAMENTI (TP = PR+PC)	FONDO PLURIENNALE VINCOLATO (FPV)		TOTALE RESIDUI PASSIVI DA RIPORTARE (TR = EP+EC)
MISSIONE	50 Debito pubblico					
5002	Programma 02	Quota capitale ammortamento mutui e prestiti obbligazionari				
	Titolo 4	Rimborso Prestiti	RS 0,00	PR 0,00	R 0,00	EP 0,00
			CP 4.985.725,00	PC 4.949.474,84	I 4.949.474,84	ECP 36.250,16
			CS 4.985.725,00	TP 4.949.474,84	FPV 0,00	TR 0,00
	Totale Programma	02 Quota capitale ammortamento mutui e prestiti obbligazionari	RS 0,00	PR 0,00	R 0,00	EP 0,00
			CP 4.985.725,00	PC 4.949.474,84	I 4.949.474,84	ECP 36.250,16
			CS 4.985.725,00	TP 4.949.474,84	FPV 0,00	TR 0,00
TOTALE MISSIONE 50	Debito pubblico		RS 0,00	PR 0,00	R 0,00	EP 0,00
			CP 4.985.725,00	PC 4.949.474,84	I 4.949.474,84	ECP 36.250,16
			CS 4.985.725,00	TP 4.949.474,84	FPV 0,00	TR 0,00



CONTO DEL BILANCIO 2020 - GESTIONE DELLE SPESE

MISSIONE, PROGRAMMA, TITOLO	DENOMINAZIONE	RESIDUI PASSIVI AL 1/1/2020 (RS)	PAGAMENTI IN C/RESIDUI (PR)	RIACCERTAMENTO RESIDUI (R)		RESIDUI PASSIVI DA ESERCIZI PRECEDENTI (EP = RS-PR+R)
		PREVISIONI DEFINITIVE DI COMPETENZA (CP)	PAGAMENTI IN C/COMPETENZA (PC)	IMPEGNI (I)	ECONOMIE DI COMPETENZA (ECP = CP-I-FPV)	RESIDUI PASSIVI DA ESERCIZIO DI COMPETENZA (EC = I-PC)
		PREVISIONI DEFINITIVE DI CASSA (CS)	TOTALE PAGAMENTI (TP = PR+PC)	FONDO PLURIENNALE VINCOLATO (FPV)		TOTALE RESIDUI PASSIVI DA RIPORTARE (TR = EP+EC)
MISSIONE 60 Anticipazioni finanziarie						
6001	Programma 01	Restituzione anticipazione di tesoreria				
	Titolo 5	Chiusura Anticipazioni ricevute da istituto tesoriere/cassiere	RS 0,00	PR 0,00	R 0,00	EP 0,00
			CP 10.000.000,00	PC 0,00	I 0,00	ECP 10.000.000,00
			CS 10.000.000,00	TP 0,00	FPV 0,00	TR 0,00
	Totale Programma	01 Restituzione anticipazione di tesoreria	RS 0,00	PR 0,00	R 0,00	EP 0,00
			CP 10.000.000,00	PC 0,00	I 0,00	ECP 10.000.000,00
			CS 10.000.000,00	TP 0,00	FPV 0,00	TR 0,00
TOTALE MISSIONE 60	Anticipazioni finanziarie		RS 0,00	PR 0,00	R 0,00	EP 0,00
			CP 10.000.000,00	PC 0,00	I 0,00	ECP 10.000.000,00
			CS 10.000.000,00	TP 0,00	FPV 0,00	TR 0,00



CONTO DEL BILANCIO 2020 - GESTIONE DELLE SPESE

MISSIONE, PROGRAMMA, TITOLO	DENOMINAZIONE	RESIDUI PASSIVI AL 1/1/2020 (RS)	PAGAMENTI IN C/RESIDUI (PR)	RIACCERTAMENTO RESIDUI (R)		RESIDUI PASSIVI DA ESERCIZI PRECEDENTI (EP = RS-PR+R)	
		PREVISIONI DEFINITIVE DI COMPETENZA (CP)	PAGAMENTI IN C/COMPETENZA (PC)	IMPEGNI (I)	ECONOMIE DI COMPETENZA (ECP = CP-I-FPV)	RESIDUI PASSIVI DA ESERCIZIO DI COMPETENZA (EC = I-PC)	
		PREVISIONI DEFINITIVE DI CASSA (CS)	TOTALE PAGAMENTI (TP = PR+PC)	FONDO PLURIENNALE VINCOLATO (FPV)		TOTALE RESIDUI PASSIVI DA RIPORTARE (TR = EP+EC)	
MISSIONE 99 Servizi per conto terzi							
9901	Programma 01	Servizi per conto terzi e Partite di giro					
	Titolo 7	Uscite per conto terzi e partite di giro					
		RS 2.453.364,39	PR 1.213.220,48	R -28,14		EP 1.240.115,77	
		CP 20.792.000,00	PC 6.699.631,62	I 7.567.317,19	ECP 13.224.682,81	EC 867.685,57	
		CS 23.245.364,39	TP 7.912.852,10	FPV 0,00		TR 2.107.801,34	
	Totale Programma	RS 2.453.364,39	PR 1.213.220,48	R -28,14		EP 1.240.115,77	
	01	Servizi per conto terzi e Partite di giro					
		CP 20.792.000,00	PC 6.699.631,62	I 7.567.317,19	ECP 13.224.682,81	EC 867.685,57	
		CS 23.245.364,39	TP 7.912.852,10	FPV 0,00		TR 2.107.801,34	
TOTALE MISSIONE 99	Servizi per conto terzi	RS 2.453.364,39	PR 1.213.220,48	R -28,14		EP 1.240.115,77	
		CP 20.792.000,00	PC 6.699.631,62	I 7.567.317,19	ECP 13.224.682,81	EC 867.685,57	
		CS 23.245.364,39	TP 7.912.852,10	FPV 0,00		TR 2.107.801,34	
TOTALE MISSIONI		RS 34.379.610,69	PR 19.468.932,42	R -4.618.343,40		EP 10.292.334,87	
		CP 132.167.854,53	PC 50.624.606,69	I 73.368.676,51	ECP 40.287.339,94	EC 22.744.069,82	
		CS 145.450.935,53	TP 70.093.539,11	FPV 18.511.838,08		TR 33.036.404,69	
TOTALE GENERALE DELLE SPESE		RS 34.379.610,69	PR 19.468.932,42	R -4.618.343,40		EP 10.292.334,87	
		CP 132.167.854,53	PC 50.624.606,69	I 73.368.676,51	ECP 40.287.339,94	EC 22.744.069,82	
		CS 145.450.935,53	TP 70.093.539,11	FPV 18.511.838,08		TR 33.036.404,69	



CONTO DEL BILANCIO 2020

RIEPILOGO GENERALE DELLE SPESE PER MISSIONI

RIEPILOGO DELLE MISSIONI	DENOMINAZIONE	RESIDUI PASSIVI AL 1/1/2020 (RS)		PAGAMENTI IN C/RESIDUI (PR)		RIACCERTAMENTO RESIDUI (R)		RESIDUI PASSIVI DA ESERCIZI PRECEDENTI (EP = RS-PR+R)			
		PREVISIONI DEFINITIVE DI COMPETENZA (CP)		PAGAMENTI IN C/COMPETENZA (PC)		IMPEGNI (I)		ECONOMIE DI COMPETENZA (ECP = CP - I - FPV)			
		PREVISIONI DEFINITIVE DI CASSA (CS)		TOTALE PAGAMENTI (TP = PR+PC)		FONDO PLURIENNALE VINCOLATO (FPV)		TOTALE RESIDUI PASSIVI DA RIPORTARE (TR = EP+EC)			
DISAVANZO DI AMMINISTRAZIONE		CP									
TOTALE MISSIONE 01	Servizi istituzionali, generali e di gestione	RS	21.569.597,49	PR	13.665.673,48	R	-241.070,69		EP	7.662.853,32	
		CP	28.627.762,04	PC	5.850.000,67	I	21.079.545,80	ECP	5.452.323,71	EC	15.229.545,13
		CS	48.101.467,00	TP	19.515.674,15	FPV	2.095.892,53		TR	22.892.398,45	
TOTALE MISSIONE 02	Giustizia	RS	0,00	PR	0,00	R	0,00		EP	0,00	
		CP	0,00	PC	0,00	I	0,00	ECP	0,00	EC	0,00
		CS	0,00	TP	0,00	FPV	0,00		TR	0,00	
TOTALE MISSIONE 04	Istruzione e diritto allo studio	RS	6.038.410,41	PR	1.623.255,94	R	-3.397.949,16		EP	1.017.205,31	
		CP	12.724.323,45	PC	4.929.221,72	I	7.920.067,18	ECP	1.943.051,44	EC	2.990.845,46
		CS	15.901.529,03	TP	6.552.477,66	FPV	2.861.204,83		TR	4.008.050,77	
TOTALE MISSIONE 05	Tutela e valorizzazione dei beni e attività culturali	RS	100.022,75	PR	77.961,14	R	-22.061,61		EP	0,00	
		CP	228.119,41	PC	138.488,59	I	142.813,87	ECP	67.197,97	EC	4.325,28
		CS	310.034,59	TP	216.449,73	FPV	18.107,57		TR	4.325,28	
TOTALE MISSIONE 06	Politiche giovanili, sport e tempo libero	RS	10.000,00	PR	2.000,00	R	-8.000,00		EP	0,00	
		CP	45.931,00	PC	0,00	I	1.000,00	ECP	44.931,00	EC	1.000,00
		CS	55.931,00	TP	2.000,00	FPV	0,00		TR	1.000,00	
TOTALE MISSIONE 07	Turismo	RS	1.465,74	PR	1.367,13	R	-98,61		EP	0,00	
		CP	409.518,55	PC	328.579,82	I	382.632,99	ECP	24.974,62	EC	54.053,17
		CS	409.073,35	TP	329.946,95	FPV	1.910,94		TR	54.053,17	
TOTALE MISSIONE 08	Assetto del territorio ed edilizia abitativa	RS	0,00	PR	0,00	R	0,00		EP	0,00	
		CP	199.835,81	PC	197.360,29	I	198.457,04	ECP	1.378,77	EC	1.096,75
		CS	199.835,81	TP	197.360,29	FPV	0,00		TR	1.096,75	
TOTALE MISSIONE 09	Sviluppo sostenibile e tutela del territorio e dell'ambiente	RS	160.070,89	PR	134.082,27	R	-338,62		EP	25.650,00	
		CP	3.704.452,25	PC	1.810.524,62	I	2.054.125,73	ECP	555.505,91	EC	243.601,11
		CS	2.769.702,53	TP	1.944.606,89	FPV	1.094.820,61		TR	269.251,11	
TOTALE MISSIONE 10	Trasporti e diritto alla mobilità	RS	2.942.346,56	PR	2.108.367,71	R	-503.855,05		EP	330.123,80	
		CP	40.352.230,87	PC	22.734.718,71	I	25.546.748,02	ECP	3.016.062,37	EC	2.812.029,31
		CS	31.505.156,95	TP	24.843.086,42	FPV	11.789.420,48		TR	3.142.153,11	
TOTALE MISSIONE 11	Soccorso civile	RS	73.494,33	PR	60.082,82	R	-13.411,51		EP	0,00	
		CP	249.676,78	PC	73.696,39	I	128.618,86	ECP	94.216,85	EC	54.922,47
		CS	296.330,04	TP	133.779,21	FPV	26.841,07		TR	54.922,47	



CONTO DEL BILANCIO 2020

RIEPILOGO GENERALE DELLE SPESE PER MISSIONI

RIEPILOGO DELLE MISSIONI	DENOMINAZIONE	RESIDUI PASSIVI AL 1/1/2020 (RS)		PAGAMENTI IN C/RESIDUI (PR)		RIACCERTAMENTO RESIDUI (R)		RESIDUI PASSIVI DA ESERCIZI PRECEDENTI (EP = RS-PR+R)			
		PREVISIONI DEFINITIVE DI COMPETENZA (CP)		PAGAMENTI IN C/COMPETENZA (PC)		IMPEGNI (I)		ECONOMIE DI COMPETENZA (ECP= CP- I -FPV)		RESIDUI PASSIVI DA ESERCIZIO DI COMPETENZA (EC = I-PC)	
		PREVISIONI DEFINITIVE DI CASSA (CS)		TOTALE PAGAMENTI (TP = PR+PC)		FONDO PLURIENNALE VINCOLATO (FPV)				TOTALE RESIDUI PASSIVI DA RIPORTARE (TR = EP+EC)	
TOTALE MISSIONE 12	<i>Diritti sociali, politiche sociali e famiglia</i>	RS	155.981,35	PR	0,00	R	-155.981,35			EP	0,00
		CP	328.822,47	PC	177.971,43	I	254.951,69	ECP	73.870,78	EC	76.980,26
		CS	484.803,82	TP	177.971,43	FPV	0,00			TR	76.980,26
TOTALE MISSIONE 14	<i>Sviluppo economico e competitività</i>	RS	0,00	PR	0,00	R	0,00			EP	0,00
		CP	0,00	PC	0,00	I	0,00	ECP	0,00	EC	0,00
		CS	0,00	TP	0,00	FPV	0,00			TR	0,00
TOTALE MISSIONE 15	<i>Politiche per il lavoro e la formazione professionale</i>	RS	809.755,82	PR	518.335,53	R	-275.033,62			EP	16.386,67
		CP	5.587.950,18	PC	2.360.468,78	I	2.649.874,17	ECP	2.624.048,60	EC	289.405,39
		CS	6.083.678,59	TP	2.878.804,31	FPV	314.027,41			TR	305.792,06
TOTALE MISSIONE 16	<i>Agricoltura, politiche agroalimentari e pesca</i>	RS	65.100,96	PR	64.585,92	R	-515,04			EP	0,00
		CP	1.070.595,11	PC	335.421,75	I	453.921,68	ECP	307.060,79	EC	118.499,93
		CS	826.083,43	TP	400.007,67	FPV	309.612,64			TR	118.499,93
TOTALE MISSIONE 17	<i>Energia e diversificazione delle fonti energetiche</i>	RS	0,00	PR	0,00	R	0,00			EP	0,00
		CP	39.327,00	PC	39.047,46	I	39.127,45	ECP	199,55	EC	79,99
		CS	39.327,00	TP	39.047,46	FPV	0,00			TR	79,99
TOTALE MISSIONE 20	<i>Fondi e accantonamenti</i>	RS	0,00	PR	0,00	R	0,00			EP	0,00
		CP	2.821.584,61	PC	0,00	I	0,00	ECP	2.821.584,61	EC	0,00
		CS	236.893,00	TP	0,00	FPV	0,00			TR	0,00
TOTALE MISSIONE 50	<i>Debito pubblico</i>	RS	0,00	PR	0,00	R	0,00			EP	0,00
		CP	4.985.725,00	PC	4.949.474,84	I	4.949.474,84	ECP	36.250,16	EC	0,00
		CS	4.985.725,00	TP	4.949.474,84	FPV	0,00			TR	0,00
TOTALE MISSIONE 60	<i>Anticipazioni finanziarie</i>	RS	0,00	PR	0,00	R	0,00			EP	0,00
		CP	10.000.000,00	PC	0,00	I	0,00	ECP	10.000.000,00	EC	0,00
		CS	10.000.000,00	TP	0,00	FPV	0,00			TR	0,00
TOTALE MISSIONE 99	<i>Servizi per conto terzi</i>	RS	2.453.364,39	PR	1.213.220,48	R	-28,14			EP	1.240.115,77
		CP	20.792.000,00	PC	6.699.631,62	I	7.567.317,19	ECP	13.224.682,81	EC	867.685,57
		CS	23.245.364,39	TP	7.912.852,10	FPV	0,00			TR	2.107.801,34



CONTO DEL BILANCIO 2020

RIEPILOGO GENERALE DELLE SPESE PER MISSIONI

RIEPILOGO DELLE MISSIONI	DENOMINAZIONE	RESIDUI PASSIVI AL 1/1/2020 (RS)	PAGAMENTI IN C/RESIDUI (PR)	RIACCERTAMENTO RESIDUI (R)		RESIDUI PASSIVI DA ESERCIZI PRECEDENTI (EP = RS-PR+R)
		PREVISIONI DEFINITIVE DI COMPETENZA (CP)	PAGAMENTI IN C/COMPETENZA (PC)	IMPEGNI (I)	ECONOMIE DI COMPETENZA (ECP= CP- I -FPV)	RESIDUI PASSIVI DA ESERCIZIO DI COMPETENZA (EC = I-PC)
		PREVISIONI DEFINITIVE DI CASSA (CS)	TOTALE PAGAMENTI (TP = PR+PC)	FONDO PLURIENNALE VINCOLATO (FPV)		TOTALE RESIDUI PASSIVI DA RIPORTARE (TR = EP+EC)
TOTALE MISSIONI		RS 34.379.610,69	PR 19.468.932,42	R -4.618.343,40		EP 10.292.334,87
		CP 132.167.854,53	PC 50.624.606,69	I 73.368.676,51	ECP 40.287.339,94	EC 22.744.069,82
		CS 145.450.935,53	TP 70.093.539,11	FPV 18.511.838,08		TR 33.036.404,69
TOTALE GENERALE DELLE SPESE		RS 34.379.610,69	PR 19.468.932,42	R -4.618.343,40		EP 10.292.334,87
		CP 132.167.854,53	PC 50.624.606,69	I 73.368.676,51	ECP 40.287.339,94	EC 22.744.069,82
		CS 145.450.935,53	TP 70.093.539,11	FPV 18.511.838,08		TR 33.036.404,69



QUADRO GENERALE RIASSUNTIVO 2020

ENTRATE	ACCERTAMENTI	INCASSI	SPESE	IMPEGNI	PAGAMENTI
Fondo di cassa all'inizio dell'esercizio		43.312.150,53			
Utilizzo avanzo di amministrazione	4.697.312,22		Disavanzo di amministrazione	0,00	
<i>di cui utilizzo Fondo anticipazioni di liquidità</i>	<i>0,00</i>				
Fondo pluriennale vincolato di parte corrente	2.521.624,19				
Fondo pluriennale vincolato in c/capitale	16.163.651,84				
<i>di cui fondo pluriennale vincolato in c/capitale finanziario da debito</i>	<i>0,00</i>				
Fondo pluriennale vincolato per incremento di attività finanziarie	0,00				
Titolo 1 - Entrate correnti di natura tributaria, contributiva e perequativa	29.466.974,28	33.111.351,60	Titolo 1 - Spese correnti	39.496.053,47	36.250.444,85
Titolo 2 - Trasferimenti correnti	15.929.595,19	17.218.227,48	Fondo pluriennale vincolato di parte corrente	2.699.560,97	
Titolo 3 - Entrate extratributarie	9.280.897,85	7.350.092,08			
			Titolo 2 - Spese in conto capitale	21.355.831,01	20.980.767,32
Titolo 4 - Entrate in conto capitale	17.277.728,47	11.200.935,15	Fondo pluriennale vincolato in c/capitale	15.812.277,11	
			<i>di cui fondo pluriennale vincolato in c/capitale finanziato da debito</i>	<i>0,00</i>	
Titolo 5 - Entrate da riduzione di attività finanziarie	2.080.370,00	2.080.370,00	Titolo 3 - Spese per incremento di attività finanziarie	0,00	0,00
			Fondo pluriennale vincolato per attività finanziarie	0,00	
Totale entrate finali	74.035.565,79	70.960.976,31	Totale spese finali	79.363.722,56	57.231.212,17
Titolo 6 - Accensione di prestiti	0,00	0,00	Titolo 4 - Rimborso di prestiti	4.949.474,84	4.949.474,84
			Fondo anticipazioni di liquidità	0,00	
Titolo 7 - Anticipazioni da istituto tesoriere/cassiere	0,00	0,00	Titolo 5 - Chiusura Anticipazioni da istituto tesoriere/cassiere	0,00	0,00
Titolo 9 - Entrate per conto di terzi e partite di giro	7.567.317,19	7.550.581,39	Titolo 7 - Spese per conto terzi e partite di giro	7.567.317,19	7.912.852,10
Totale entrate dell'esercizio	81.602.882,98	78.511.557,70	Totale spese dell'esercizio	91.880.514,59	70.093.539,11
TOTALE COMPLESSIVO ENTRATE	104.985.471,23	121.823.708,23	TOTALE COMPLESSIVO SPESE	91.880.514,59	70.093.539,11
DISAVANZO DI COMPETENZA	0,00		AVANZO DI COMPETENZA/FONDO DI CASSA	13.104.956,64	51.730.169,12
TOTALE A PAREGGIO	104.985.471,23	121.823.708,23	TOTALE A PAREGGIO	104.985.471,23	121.823.708,23
			GESTIONE DEL BILANCIO		
			a) Avanzo di competenza (+) /Disavanzo di competenza (-)	13.104.956,64	
			b) Risorse accantonate stanziare nel bilancio dell'esercizio 2020 (+)	2.377.075,39	
			c) Risorse vincolate nel bilancio (+)	10.173.770,38	
			d) Equilibrio di bilancio (d=a-b-c)	554.110,87	
			GESTIONE DEGLI ACCANTONAMENTI IN SEDE DI RENDICONTO		
			d) Equilibrio di bilancio (+)/(-)	554.110,87	
			e) Variazione accantonamenti effettuata in sede di rendiconto(+)/(-)	-1.328.456,63	
			f) Equilibrio complessivo (f=d-e)	1.882.567,50	



EQUILIBRIO ECONOMICO-FINANZIARIO		COMPETENZA (ACCERTAMENTI E IMPEGNI IMPUTATI ALL'ESERCIZIO)
A) Fondo pluriennale vincolato per spese correnti iscritto in entrata	(+)	2.521.624,19
AA) Recupero disavanzo di amministrazione esercizio precedente	(-)	0,00
B) Entrate Titoli 1.00 - 2.00 - 3.00	(+)	54.677.467,32
<i>di cui per estinzione anticipata di prestiti</i>		<i>0,00</i>
C) Entrate Titolo 4.02.06 - Contributi agli investimenti direttamente destinabili al rimborso dei prestiti da amministrazioni pubbliche	(+)	0,00
D) Spese Titolo 1.00 - Spese correnti	(-)	39.496.053,47
D1) Fondo pluriennale vincolato di parte corrente (di spesa)	(-)	2.699.560,97
E) Spese Titolo 2.04 - Trasferimenti in conto capitale	(-)	0,00
E1) Fondo pluriennale vincolato di spesa - titolo 2.04 Altri trasferimenti in conto capitale	(-)	0,00
F1) Spese Titolo 4.00 - Quote di capitale amm.to dei mutui e prestiti obbligazionari	(-)	4.949.474,84
<i>di cui per estinzione anticipata di prestiti</i>		<i>0,00</i>
F2) Fondo anticipazioni di liquidità	(-)	0,00
G) Somma finale (G=A-AA+B+C-D-D1-D2-E-E1-F1-F2)		10.054.002,23
ALTRE POSTE DIFFERENZIALI, PER ECCEZIONI PREVISTE DA NORME DI LEGGE E DAI PRINCIPI CONTABILI, CHE HANNO EFFETTO SULL'EQUILIBRIO EX ARTICOLO 162, COMMA 6, DEL TESTO UNICO DELLE LEGGI SULL'ORDINAMENTO DEGLI ENTI LOCALI		
H) Utilizzo avanzo di amministrazione per spese correnti	(+)	2.457.558,14
<i>di cui per estinzione anticipata di prestiti</i>		<i>0,00</i>
I) Entrate di parte capitale destinate a spese correnti in base a specifiche disposizioni di legge o dei principi contabili	(+)	1.502,00
<i>di cui per estinzione anticipata di prestiti</i>		<i>0,00</i>
L) Entrate di parte corrente destinate a spese di investimento in base a specifiche disposizioni di legge o dei principi contabili	(-)	6.411.532,40
M) Entrate da accensione di prestiti destinate a estinzione anticipata dei prestiti	(+)	0,00
O1) RISULTATO DI COMPETENZA DI PARTE CORRENTE (O1=G+H+I-L+M)		6.101.529,97
- Risorse accantonate di parte corrente stanziare nel bilancio dell'esercizio 2020	(-)	2.377.075,39
- Risorse vincolate di parte corrente nel bilancio	(-)	3.103.283,11
O2) EQUILIBRIO DI BILANCIO DI PARTE CORRENTE	(-)	621.171,47
- Variazione accantonamenti di parte corrente effettuata in sede di rendiconto (+)/(-)	(-)	-1.327.846,63
O3) EQUILIBRIO COMPLESSIVO DI PARTE CORRENTE		1.949.018,10



EQUILIBRIO ECONOMICO-FINANZIARIO		COMPETENZA (ACCERTAMENTI E IMPEGNI IMPUTATI ALL'ESERCIZIO)
P) Utilizzo avanzo di amministrazione per spese di investimento	(+)	2.239.754,08
Q) Fondo pluriennale vincolato per spese in conto capitale iscritto in entrata	(+)	16.163.651,84
R) Entrate Titoli 4.00 - 5.00 - 6.00	(+)	19.358.098,47
C) Entrate Titolo 4.02.06 - Contributi agli investimenti direttamente destinati al rimborso dei prestiti da amministrazioni pubbliche	(-)	0,00
I) Entrate di parte capitale destinate a spese correnti in base a specifiche disposizioni di legge o dei principi contabili	(-)	1.502,00
S1) Entrate Titolo 5.02 per Riscossioni di crediti di breve termine	(-)	0,00
S2) Entrate Titolo 5.03 per Riscossioni di crediti medio-lungo termine	(-)	0,00
T) Entrate Titolo 5.04 - relative a Altre entrate per riduzioni di attività finanziaria	(-)	2.078.370,00
L) Entrate di parte corrente destinate a spese di investimento in base a specifiche disposizioni di legge o dei principi contabili	(+)	6.411.532,40
M) Entrate da accensione di prestiti destinate a estinzione anticipata dei prestiti	(-)	0,00
U) Spese Titolo 2.00 - Spese in conto capitale	(-)	21.355.831,01
U1) Fondo pluriennale vincolato in c/capitale (di spesa)	(-)	15.812.277,11
V) Spese Titolo 3.01 per Acquisizioni di attività finanziarie	(-)	0,00
E) Spese Titolo 2.04 - Trasferimenti in conto capitale	(+)	0,00
Z1) RISULTATO DI COMPETENZA IN C/CAPITALE (Z1) = P+Q+R-C-I-S1-S2-T+L-M-U-U1-U2-V+E)		4.925.056,67
- Risorse accantonate in c/capitale stanziato nel bilancio dell'esercizio 2020	(-)	0,00
- Risorse vincolate in c/capitale nel bilancio	(-)	7.070.487,27
Z2) EQUILIBRIO DI BILANCIO IN C/CAPITALE		-2.145.430,60
- Variazione accantonamenti in c/capitale effettuata in sede di rendiconto (+)/(-)	(-)	0,00
Z3) EQUILIBRIO COMPLESSIVO IN CAPITALE		-2.145.430,60



EQUILIBRIO ECONOMICO-FINANZIARIO		COMPETENZA (ACCERTAMENTI E IMPEGNI IMPUTATI ALL'ESERCIZIO)
S1) Entrate Titolo 5.02 per Riscossione crediti di breve termine	(+)	0,00
S2) Entrate Titolo 5.03 per Riscossione crediti di medio-lungo termine	(+)	0,00
T) Entrate Titolo 5.04 relative a Altre entrate per riduzioni di attività finanziarie	(+)	2.078.370,00
X1) Spese Titolo 3.02 per Concessione crediti di breve termine	(-)	0,00
X2) Spese Titolo 3.03 per Concessione crediti di medio-lungo termine	(-)	0,00
Y) Spese Titolo 3.04 per Altre spese per incremento di attività finanziarie	(-)	0,00
W1) RISULTATO DI COMPETENZA (W1 = O1+Z1+S1+S2+T-X1-X2-Y)		13.104.956,64
Risorse accantonate stanziare nel bilancio dell'esercizio 2020	(-)	2.377.075,39
Risorse vincolate nel bilancio	(-)	10.173.770,38
W2 EQUILIBRIO DI BILANCIO		554.110,87
Variazione accantonamenti effettuata in sede di rendiconto	(-)	-1.328.456,63
W3 EQUILIBRIO COMPLESSIVO		1.882.567,50

Saldo corrente ai fini della copertura degli investimenti pluriennali:

Equilibrio di parte corrente (O)		6.101.529,97
Utilizzo risultato di amministrazione per il finanziamento di spese correnti (H)	(-)	2.457.558,14
Entrate non ricorrenti che non hanno dato copertura a impegni	(-)	0,00
- Risorse accantonate di parte corrente stanziare nel bilancio dell'esercizio 2020 (1)	(-)	2.377.075,39
- Variazione accantonamenti di parte corrente effettuata in sede di rendiconto (+)/(-) (2)	(-)	-1.327.846,63
- Risorse vincolate di parte corrente nel bilancio (3)	(-)	3.103.283,11
Equilibrio di parte corrente ai fini della copertura degli investimenti pluriennali.		-508.540,04

A) Indicare l'importo iscritto in entrata del conto del bilancio alla corrispondente voce riguardante il fondo pluriennale vincolato.

C) Si tratta delle entrate in conto capitale relative ai soli contributi agli investimenti destinati al rimborso prestiti corrispondenti alla voce del piano dei conti finanziario con codifica E.4.02.06.00.000.

DD) Indicare l'importo complessivo delle voci relative al corrispondente fondo pluriennale vincolato risultante in spesa del conto del bilancio

E) Si tratta delle spese del titolo 2 per trasferimenti in conto capitale corrispondenti alla voce del piano dei conti finanziario con codifica U.2.04.00.00.000.

Q) Indicare l'importo iscritto in entrata del conto del bilancio alla corrispondente voce riguardante il fondo pluriennale vincolato.

S1) Si tratta delle entrate del titolo 5 limitatamente alle riscossione crediti di breve termine corrispondenti alla voce del piano dei conti finanziario con codifica E.5.02.00.00.000.

S2) Si tratta delle entrate del titolo 5 limitatamente alle riscossione crediti di medio-lungo termine corrispondenti alla voce del piano dei conti finanziario con codifica E.5.03.00.00.000.

T) Si tratta delle entrate del titolo 5 limitatamente alle altre entrate per riduzione di attività finanziarie corrispondenti alla voce del piano dei conti finanziario con codifica E.5.04.00.00.000.

UU) Indicare l'importo complessivo delle voci relative al corrispondente fondo pluriennale vincolato risultante in spesa del conto del bilancio

X1) Si tratta delle spese del titolo 3 limitatamente alle concessione crediti di breve termine corrispondenti alla voce del piano dei conti finanziario con codifica U.3.02.00.00.000.

X2) Si tratta delle spese del titolo 3 limitatamente alle concessione crediti di medio-lungo termine corrispondenti alla voce del piano dei conti finanziario con codifica U.3.03.00.00.000.

Y) Si tratta delle spese del titolo 3 limitatamente alle altre spese per incremento di attività finanziarie corrispondenti alla voce del piano dei conti finanziario con codifica U.3.04.00.00.000.

(1) Inserire la quota corrente del totale della colonna c) dell'allegato a/1 'Elenco analitico delle risorse accantonate nel risultato di amministrazione'.

(2) Inserire la quota corrente del totale della colonna d) dell'allegato a/1 'Elenco analitico delle risorse accantonate nel risultato di amministrazione' al netto dell'accantonamento al Fondo anticipazioni di liquidità, già considerato ai fini della determinazione.

(3) Inserire l'importo della quota corrente della prima colonna della riga m) dell'allegato a/2 'Elenco analitico delle risorse vincolate nel risultato di amministrazione'.

Allegato B - Rendiconto della gestione Anno 2020

CONTO ECONOMICO

CONTO ECONOMICO		Anno 2020	Anno 2019	riferimento	riferimento
				art.2425 cc	DM 26/4/95
A) COMPONENTI POSITIVI DELLA GESTIONE					
1	Proventi da tributi	29.281.040,40	31.128.783,71		
2	Proventi da fondi perequativi	185.933,88	185.933,88		
3	Proventi da trasferimenti e contributi	17.274.623,86	11.919.763,99		
a	Proventi da trasferimenti correnti	15.912.875,19	10.648.395,29		A5c
b	Quota annuale di contributi agli investimenti	1.361.748,67	1.271.368,70		E20c
c	Contributi agli investimenti	0,00	0,00		
4	Ricavi delle vendite e prestazioni e proventi da servizi pubblici	4.614.522,01	3.568.200,48	A1	A1a
a	Proventi derivanti dalla gestione dei beni	1.355.916,60	1.598.922,39		
b	Ricavi della vendita di beni	1.571.170,21	483.805,42		
c	Ricavi e proventi dalla prestazione di servizi	1.687.435,20	1.485.472,67		
5	Variazioni nelle rimanenze di prodotti in corso di lavorazione, etc. (+/-)	0,00	0,00	A2	A2
6	Variazione dei lavori in corso su ordinazione	0,00	0,00	A3	A3
7	Incrementi di immobilizzazioni per lavori interni	0,00	0,00	A4	A4
8	Altri ricavi e proventi diversi	3.352.220,66	3.371.157,19	A5	A5 a e b
TOTALE COMPONENTI POSITIVI DELLA GESTIONE (A)		54.708.340,81	50.173.839,25		
B) COMPONENTI NEGATIVI DELLA GESTIONE					
9	Acquisto di materie prime e/o beni di consumo	807.803,43	709.405,72	B6	B6
10	Prestazioni di servizi	11.074.665,24	10.498.856,39	B7	B7
11	Utilizzo beni di terzi	295.637,30	257.019,28	B8	B8
12	Trasferimenti e contributi	2.445.373,24	2.332.301,55		
a	Trasferimenti correnti	2.088.873,24	1.650.558,12		
b	Contributi agli investimenti ad Amministrazioni pubb.	356.500,00	681.743,43		
c	Contributi agli investimenti ad altri soggetti	0,00	0,00		
13	Personale	8.964.975,27	8.879.096,19	B9	B9
14	Ammortamenti e svalutazioni	8.974.668,46	8.609.303,00	B10	B10
a	Ammortamenti di immobilizzazioni Immateriali	738.450,67	726.626,74	B10a	B10a
b	Ammortamenti di immobilizzazioni materiali	7.661.485,62	7.046.473,87	B10b	B10b
c	Altre svalutazioni delle immobilizzazioni	0,00	0,00	B10c	B10c
d	Svalutazione dei crediti	574.732,17	836.202,39	B10d	B10d
15	Variazioni nelle rimanenze di materie prime e/o beni di consumo (+/-)	-66.182,42	-159.429,37	B11	B11
16	Accantonamenti per rischi	1.996.874,73	102.193,78	B12	B12
17	Altri accantonamenti	413.860,34	228.450,95	B13	B13
18	Oneri diversi di gestione	14.530.756,34	14.940.624,37	B14	B14
TOTALE COMPONENTI NEGATIVI DELLA GESTIONE (B)		49.438.431,93	46.397.821,86		
DIFFERENZA FRA COMP. POSITIVI E NEGATIVI DELLA GESTIONE (A-B)		5.269.908,88	3.776.017,39		
C) PROVENTI ED ONERI FINANZIARI					
<u>Proventi finanziari</u>					
19	Proventi da partecipazioni	1.138.155,00	1.162.282,00	C15	C15
a	da società controllate	0,00	0,00		
b	da società partecipate	0,00	24.127,00		
c	da altri soggetti	1.138.155,00	1.138.155,00		
20	Altri proventi finanziari	0,00	16,89	C16	C16
Totale proventi finanziari		1.138.155,00	1.162.298,89		
<u>Oneri finanziari</u>					
21	Interessi ed altri oneri finanziari	707.668,96	444.210,75	C17	C17
a	Interessi passivi	707.668,96	444.210,75		
b	Altri oneri finanziari	0,00	0,00		
Totale oneri finanziari		707.668,96	444.210,75		
TOTALE PROVENTI ED ONERI FINANZIARI (C)		430.486,04	718.088,14		
D) RETTIFICHE DI VALORE ATTIVITA' FINANZIARIE					
22	Rivalutazioni	0,00	0,00	D18	D18
23	Svalutazioni	0,00	0,00	D19	D19
TOTALE RETTIFICHE (D)		0,00	0,00		
E) PROVENTI ED ONERI STRAORDINARI					
<u>Proventi straordinari</u>					
24	Proventi da permessi di costruire	0,00	0,00	E20	E20
b	Proventi da trasferimenti in conto capitale	0,00	0,00		
c	Sopravvenienze attive e insussistenze del passivo	1.672.152,84	598.836,06		E20b
d	Plusvalenze patrimoniali	5.800,00	10.240,00		E20c
e	Altri proventi straordinari	2.078.370,00	3.870,00		
Totale proventi straordinari		3.756.322,84	612.946,06		
<u>Oneri straordinari</u>					
a	Trasferimenti in conto capitale	0,00	0,00	E21	E21
b	Sopravvenienze passive e insussistenze dell'attivo	479.331,06	392.326,48		E21b
c	Minusvalenze patrimoniali	0,00	2.955,60		E21a
d	Altri oneri straordinari	0,00	0,00		E21d
Totale oneri straordinari		479.331,06	395.282,08		
TOTALE PROVENTI ED ONERI STRAORDINARI (E)		3.276.991,78	217.663,98		
RISULTATO PRIMA DELLE IMPOSTE (A-B+C+D+E)		8.977.386,70	4.711.769,51		
26	Imposte (*)	536.734,92	521.638,00	E22	E22
27	RISULTATO DELL'ESERCIZIO	8.440.651,78	4.190.131,51	E23	E23

Allegato C - Rendiconto della gestione Anno 2020

STATO PATRIMONIALE - ATTIVO

STATO PATRIMONIALE (ATTIVO)		Anno 2020	Anno 2019	riferimento art.2424 CC	riferimento DM 26/4/95
	A) CREDITI vs.LO STATO ED ALTRE AMMINISTRAZIONI PUBBLICHE PER LA PARTECIPAZIONE AL FONDO DI DOTAZIONE	0,00	0,00	A	A
	TOTALE CREDITI vs PARTECIPANTI (A)	0,00	0,00		
	B) IMMOBILIZZAZIONI				
I	<u>Immobilizzazioni immateriali</u>			BI	BI
1	Costi di impianto e di ampliamento	0,00	0,00	BI1	BI1
2	Costi di ricerca sviluppo e pubblicità	0,00	0,00	BI2	BI2
3	Diritti di brevetto ed utilizzazione opere dell'ingegno	30.412,80	35.269,13	BI3	BI3
4	Concessioni, licenze, marchi e diritti simile	0,00	0,00	BI4	BI4
5	Avviamento	0,00	0,00	BI5	BI5
6	Immobilizzazioni in corso ed acconti	133.914,82	0,00	BI6	BI6
9	Altre	20.124.115,85	20.358.278,18	BI7	BI7
	Totale immobilizzazioni immateriali	20.288.443,47	20.393.547,31		
	<u>Immobilizzazioni materiali (3)</u>				
II 1	Beni demaniali	179.253.192,79	174.375.439,34		
1.1	Terreni	0,00	0,00		
1.2	Fabbricati	24.967.456,97	25.510.182,10		
1.3	Infrastrutture	154.285.735,82	148.865.257,24		
1.9	Altri beni demaniali	0,00	0,00		
III 2	Altre immobilizzazioni materiali (3)	31.556.332,62	31.449.521,28		
2.1	Terreni	306.697,00	322.717,00	BI11	BI11
a	di cui in leasing finanziario	0,00	0,00		
2.2	Fabbricati	30.431.666,15	30.552.073,64		
a	di cui in leasing finanziario	0,00	0,00		
2.3	Impianti e macchinari	0,00	0,00	BI12	BI12
a	di cui in leasing finanziario	0,00	0,00		
2.4	Attrezzature industriali e commerciali	86.684,54	36.227,59	BI13	BI13
2.5	Mezzi di trasporto	117.842,40	159.203,21		
2.6	Macchine per ufficio e hardware	236.945,47	109.382,74		
2.7	Mobili e arredi	44.506,81	4.274,06		
2.8	Infrastrutture	0,00	0,00		
2.99	Altri beni materiali	331.990,25	265.643,04	BI15	BI15
3	Immobilizzazioni in corso ed acconti	137.431.051,34	132.700.651,18		
	Totale immobilizzazioni materiali	348.240.576,75	338.525.611,80		
IV	<u>Immobilizzazioni Finanziarie (1)</u>				
1	Partecipazioni in	7.335.643,42	6.753.405,95	BI11	BI11
a	imprese controllate	1.874.469,00	1.372.292,00	BI11a	BI11a
b	imprese partecipate	3.622.727,79	3.540.374,79	BI11b	BI11b
c	altri soggetti	1.838.446,63	1.840.739,16		
2	Crediti verso	517.663,57	517.663,57	BI12	BI12
a	altre amministrazioni pubbliche	0,00	0,00		
b	imprese controllate	0,00	0,00	BI12a	BI12a
c	imprese partecipate	0,00	0,00	BI12b	BI12b
d	altri soggetti	517.663,57	517.663,57	BI12c BI12d	BI12d
3	Altri titoli	0,00	0,00	BI13	
	Totale immobilizzazioni finanziarie	7.853.306,99	7.271.069,52		
	TOTALE IMMOBILIZZAZIONI (B)	376.382.327,21	366.190.228,63	-	-

Allegato C - Rendiconto della gestione Anno 2020

STATO PATRIMONIALE - ATTIVO

STATO PATRIMONIALE (ATTIVO)		Anno 2020	Anno 2019	riferimento art.2424 CC	riferimento DM 26/4/95
C) ATTIVO CIRCOLANTE					
I	<u>Rimanenze</u>	266.353,07	200.170,65	CI	CI
	Totale rimanenze	266.353,07	200.170,65		
II	<u>Crediti (2)</u>				
1	Crediti di natura tributaria	1.129.033,67	6.625.407,63		
a	Crediti da tributi destinati al finanziamento della sanità	0,00	0,00		
b	Altri crediti da tributi	1.107.528,62	6.553.373,57		
c	Crediti da Fondi perequativi	21.505,05	72.034,06		
2	Crediti per trasferimenti e contributi	21.976.187,18	17.485.547,93		
a	verso amministrazioni pubbliche	17.396.733,26	12.869.829,85		
b	imprese controllate	0,00	0,00	CI12	CI12
c	imprese partecipate	0,00	0,00	CI13	CI13
d	verso altri soggetti	4.579.453,92	4.615.718,08		
3	Verso clienti ed utenti	1.706.179,28	123.610,11	CI11	CI11
4	Altri Crediti	400.422,48	803.452,40	CI15	CI15
a	verso l'erario	0,00	0,00		
b	per attività svolta per c/terzi	0,00	0,00		
c	altri	400.422,48	803.452,40		
	Totale crediti	25.211.822,61	25.038.018,07		
III	<u>Attività finanziarie che non costituiscono immobilizzi</u>				
1	Partecipazioni	0,00	0,00	CI11,2,3,4,5	CI11,2,3
2	Altri titoli	0,00	0,00	CI16	CI15
	Totale attività finanziarie che non costituiscono immobilizzi	0,00	0,00		
IV	<u>Disponibilità liquide</u>				
1	Conto di tesoreria	51.730.169,12	43.312.150,53		
a	Istituto tesoriere	51.730.169,12	43.312.150,53		CIV1a
b	presso Banca d'Italia	0,00	0,00		
2	Altri depositi bancari e postali	0,00	0,00	CIV1	CIV1b e CIV1c
3	Denaro e valori in cassa	0,00	0,00	CIV2 e CIV3	CIV2 e CIV3
4	Altri conti presso la tesoreria statale intestati all'ente	0,00	0,00		
	Totale disponibilità liquide	51.730.169,12	43.312.150,53		
	TOTALE ATTIVO CIRCOLANTE (C)	77.208.344,80	68.550.339,25		
	D) RATEI E RISCONTI				
1	Ratei attivi	4.434,17	4.434,17	D	D
2	Risconti attivi	375.649,00	223.983,13	D	D
	TOTALE RATEI E RISCONTI (D)	380.083,17	228.417,30		
	TOTALE DELL'ATTIVO (A+B+C+D)	453.970.755,18	434.968.985,18	-	-

(1) con separata indicazione degli importi esigibili entro l'esercizio successivo.

(2) con separata indicazione degli importi esigibili oltre l'esercizio successivo.

(3) con separata indicazione degli importi relativi a beni indisponibili.

Allegato C - Rendiconto della gestione Anno 2020

STATO PATRIMONIALE - PASSIVO

STATO PATRIMONIALE (PASSIVO)		Anno 2020	Anno 2019	riferimento art.2424 CC	riferimento DM 26/4/95
A) PATRIMONIO NETTO					
I	Fondo di dotazione	46.566.635,61	46.566.635,61	AI	AI
II	Riserve	35.182.614,90	30.408.245,92		
a	da risultato economico di esercizi precedenti	5.429.767,65	1.239.636,14	AIV, AV, AVI, AVII, AVIII	AIV, AV, AVI, AVII, AVIII
b	da capitale	0,00	0,00	AII, AIII	AII, AIII
c	da permessi di costruire	0,00	0,00		
d	riserve indispon. per beni demaniali e patrimoniali indispon. e per i beni culturali	26.613.087,92	26.613.087,92		
e	altre riserve indisponibili	3.139.759,33	2.555.521,86		
III	Risultato economico dell'esercizio	8.440.651,78	4.190.131,51	AIX	AIX
TOTALE PATRIMONIO NETTO (A)		90.189.902,29	81.165.013,04		
B) FONDI PER RISCHI ED ONERI					
1	Per trattamento di quiescenza	0,00	0,00	B1	B1
2	Per imposte	0,00	0,00	B2	B2
3	Altri	750.958,07	339.261,87	B3	B3
TOTALE FONDI RISCHI ED ONERI (B)		750.958,07	339.261,87		
C) TRATTAMENTO DI FINE RAPPORTO		0,00	0,00	C	C
TOTALE T.F.R. (C)		0,00	0,00		
D) DEBITI (1)					
1	Debiti da finanziamento	34.262.774,34	39.212.249,18		
a	prestiti obbligazionari	25.495.757,35	27.772.219,11	D1e D2	D1
b	v/ altre amministrazioni pubbliche	2.515.943,55	2.926.467,58		
c	verso banche e tesoriere	0,00	0,00	D4	D3 e D4
d	verso altri finanziatori	6.251.073,44	8.513.562,49	D5	
2	Debiti verso fornitori	7.329.277,28	9.264.063,97	D7	D6
3	Acconti	0,00	92.000,00	D6	D5
4	Debiti per trasferimenti e contributi	499.699,49	1.133.929,45		
a	enti finanziati dal servizio sanitario nazionale	0,00	0,00		
b	altre amministrazioni pubbliche	375.290,90	988.551,45		
c	imprese controllate	2.764,64	0,00	D9	D8
d	imprese partecipate	0,00	0,00	D10	D9
e	altri soggetti	121.643,95	145.378,00		
5	Altri debiti	25.207.427,92	23.926.911,68	D12, D13, D14	D11, D12, D13
a	tributari	145.957,77	628.468,88		
b	verso istituti di previdenza e sicurezza sociale	850.085,79	779.856,14		
c	per attività svolta per c/terzi (2)	0,00	0,00		
d	altri	24.211.384,36	22.518.586,66		
TOTALE DEBITI (D)		67.299.179,03	73.629.154,28		
E) RATEI E RISCONTI E CONTRIBUTI AGLI INVESTIMENTI					
I	Ratei passivi	0,10	0,10	E	E
II	Risconti passivi	295.730.715,69	279.835.555,89	E	E
1	Contributi agli investimenti	295.701.648,48	279.806.488,68		
a	da altre amministrazioni pubbliche	295.281.648,48	279.386.488,68		
b	da altri soggetti	420.000,00	420.000,00		
2	Concessioni pluriennali	24.531,70	24.531,70		
3	Altri risconti passivi	4.535,51	4.535,51		
TOTALE RATEI E RISCONTI (E)		295.730.715,79	279.835.555,99		
TOTALE DEL PASSIVO (A+B+C+D+E)		453.970.755,18	434.968.985,18	-	-
CONTI D'ORDINE					
	1) Impegni su esercizi futuri	0,00	0,00		
	2) beni di terzi in uso	0,00	0,00		
	3) beni dati in uso a terzi	0,00	0,00		
	4) garanzie prestate a amministrazioni pubbliche	0,00	0,00		
	5) garanzie prestate a imprese controllate	0,00	0,00		
	6) garanzie prestate a imprese partecipate	0,00	0,00		
	7) garanzie prestate a altre imprese	0,00	0,00		
TOTALE CONTI D'ORDINE		0,00	0,00	-	-

(1) con separata indicazione degli importi esigibili oltre l'esercizio successivo

(2) Non comprende i debiti derivanti dall'attività di sostituto di imposta. I debiti derivanti da tale attività sono considerati nelle voci 5 a) e b)

NOTA INTEGRATIVA

ALLO STATO PATRIMONIALE E AL CONTO ECONOMICO

2020

La riforma introdotta con il D.Lgs. n. 118/2011 prevede, per gli enti in contabilità finanziaria, l'adozione di un sistema contabile integrato che garantisca la rilevazione unitaria dei fatti gestionali nei loro profili finanziario ed economico-patrimoniali. Nell'ambito di tale sistema integrato, la contabilità economico-patrimoniale affianca la contabilità finanziaria, che costituisce il sistema contabile principale, per rilevare i costi/oneri e i ricavi/proventi derivanti dalle transazioni poste in essere dall'amministrazione pubblica.

Nel presente allegato sono riportati i modelli nei quali sono evidenziate le consistenze finali dell'esercizio precedente 2019 e quelle del 2020.

La predisposizione dello Stato Patrimoniale consente la rilevazione delle variazioni del patrimonio dell'ente, mentre la predisposizione del conto economico rappresenta le "utilità economiche" acquisite ed impiegate nel corso dell'esercizio.

Con l'approvazione del Rendiconto 2020 si rende necessario fornire un maggior dettaglio alle singole voci di Stato Patrimoniale e di Conto Economico, utilizzando i fattori patrimoniali ed economici e giungendo ad un dettaglio di settimo livello, utilizzando il piano dei conti integrato e la matrice di correlazione.

Il piano dei conti integrato e la relativa matrice di correlazione sono costituiti dall'elenco delle voci del bilancio gestionale finanziario e dei conti economici e patrimoniali, definiti in modo da consentire la rilevazione unitaria dei fatti gestionali.

Il Conto Economico e lo Stato Patrimoniale sono la risultanza della matrice di correlazione con la contabilità finanziaria e le rilevazioni rettificative e integrative (ratei, risconti, insussistenze e sopravvenienze, ammortamenti) degli accertamenti in entrata e delle liquidazioni delle spese (e impegni per i trasferimenti correnti) della competenza 2020 e sono stati redatti secondo i nuovi modelli previsti dal D.Lgs. 118/2011.

Nella redazione dei prospetti si è seguito il Principio contabile applicato della contabilità economico patrimoniale allegato 4/3 del D.Lgs. 118/2011 basato sulla competenza economica che consente di imputare a ciascun esercizio costi/oneri e ricavi/proventi.

Ai fini della determinazione del risultato economico dell'esercizio si sono inoltre considerati i seguenti componenti positivi e negativi, estranei alla contabilità finanziaria:

- ✓ le quote di ammortamento relative alle immobilizzazioni materiali ed immateriali utilizzate;

Area Risorse Finanziarie e Bilancio Servizio Contabilità Bilancio Entrate e Finanza

- ✓ le quote di accantonamento ai fondi rischi ed oneri futuri;
- ✓ il risultato di competenza economica dell'esercizio;
- ✓ le perdite su crediti e gli accantonamenti al fondo svalutazione crediti;
- ✓ le rimanenze iniziali e finali;
- ✓ le quote di costo/onere o di ricavo/provento corrispondenti ai ratei e risconti attivi e passivi di competenza economica dell'esercizio;
- ✓ la valutazione delle partecipazioni finanziarie;
- ✓ le quote degli "ammortamenti attivi" (cosiddetti ricavi pluriennali), corrispondenti agli importi degli ammortamenti calcolati su quei beni o manutenzioni straordinarie, finanziati con fondi derivanti da altri enti.

LO STATO PATRIMONIALE

Patrimonio Netto

Lo Stato Patrimoniale 2020 evidenzia un patrimonio netto finale di euro 90.189.902,29 superiore di € 9.024.889,25 rispetto a quello del 2019.

Il risultato economico dell'esercizio risulta pari ad Euro 8.440.651,78.

Il fondo di dotazione rappresenta la parte indisponibile del patrimonio netto a garanzia della struttura patrimoniale dell'ente.

Le riserve costituiscono la parte del patrimonio utilizzabile per la copertura delle eventuali perdite.

A) PATRIMONIO NETTO	ANNO 2020	ANNO 2019	VARIAZIONI +/-
Fondo di dotazione	46.566.635,61	46.566.635,61	0,00
Riserve	35.182.614,90	30.408.245,92	4.774.368,98
<i>da risultato economico di esercizi precedenti</i>	5.429.767,65	1.239.636,14	4.190.131,51
<i>da capitale</i>	0,00	0,00	0,00
<i>da permessi di costruire</i>	0,00	0,00	0,00
<i>riserve indispon. per beni demaniali e patrimoniali indispon. e per i beni culturali</i>	26.613.087,92	26.613.087,92	0,00
<i>altre riserve indisponibili</i>	3.139.759,33	2.555.521,86	584.237,47
Risultato economico dell'esercizio	8.440.651,78	4.190.131,51	4.250.520,27
TOTALE PATRIMONIO NETTO (A)	90.189.301,29	81.165.013,04	9.024.889,25

Area Risorse Finanziarie e Bilancio
 Servizio Contabilità Bilancio Entrate e
 Finanza

Attivo

STATO PATRIMONIALE (ATTIVO)	Anno 2020	Anno 2019	VARIAZIONI +/-
A) CREDITI vs.LO STATO ED ALTRE AMMINISTRAZIONI PUBBLICHE PER LA PARTECIPAZIONE AL FONDO DI DOTAZIONE			
TOTALE CREDITI (A)	0,00	0,00	0,00
B) IMMOBILIZZAZIONI			
<i>Totale immobilizzazioni immateriali</i>	20.288.443,47	20.393.547,31	-105.103,84
<i>Totale immobilizzazioni materiali</i>	348.240.576,75	338.525.611,80	9.714.964,95
<i>Totale immobilizzazioni finanziarie</i>	7.853.306,99	7.271.069,52	582.237,47
TOTALE IMMOBILIZZAZIONI (B)	376.382.327,21	366.190.228,63	10.192.098,58
C) ATTIVO CIRCOLANTE			
<i>Rimanenze</i>	266.353,07	200.170,65	66.182,42
<i>Crediti</i>	25.211.822,61	25.038.018,07	173.804,54
<i>Attività finanziarie che non costituiscono immobilizzi</i>	0,00	0,00	0,00
<i>Disponibilità liquide</i>	51.730.169,12	43.312.150,53	8.418.018,59
TOTALE ATTIVO CIRCOLANTE (C)	77.208.344,80	68.550.339,25	8.658.005,55
D) RATEI E RISCONTI			
<i>Ratei attivi</i>	4.434,17	4.434,17	0,00
<i>Risconti attivi</i>	375.649,00	223.983,13	151.665,87
TOTALE RATEI E RISCONTI ATTIVI (D)	380.083,17	228.417,30	151.665,87
TOTALE DELL'ATTIVO (A+B+C+D)	453.970.755,18	434.968.985,18	19.001.770,00

Passivo

STATO PATRIMONIALE (PASSIVO)	Anno 2020	Anno 2019	VARIAZIONI +/-
A) PATRIMONIO NETTO	90.189.902,29	81.165.013,04	9.024.889,25
B) FONDI PER RISCHI ED ONERI	750.958,07	339.261,87	411.696,20
C) TRATTAMENTO DI FINE RAPPORTO	0,00	0,00	0,00
D) DEBITI	67.299.179,03	73.629.154,28	-6.329.975,25
E) RATEI E RISCONTI E CONTRIBUTI AGLI INVESTIMENTI	295.730.715,79	279.835.555,99	15.895.159,80
TOTALE DEL PASSIVO (A+B+C+D+E)	453.970.755,18	434.968.985,18	19.001.770,00

Area Risorse Finanziarie e Bilancio Servizio Contabilità Bilancio Entrate e Finanza

I valori del patrimonio derivano dai dati desunti dagli inventari dell'Ente. I criteri adottati per la valutazione di tali beni sono conformi a quelli previsti dall'art. 230 del D.Lgs. n. 267/2000, in applicazione del punto 9.3 del principio contabile applicato 4/3, concernente la contabilità economico patrimoniale degli enti in contabilità finanziaria.

IMMOBILIZZAZIONI IMMATERIALI: riguardano immobilizzi privi di consistenza fisica; esse sono costituite principalmente da concessioni e licenze per utilizzo di software, costi di impianto e manutenzioni su beni di terzi, ossia spese per manutenzioni straordinarie sostenute dalla provincia su immobili non di proprietà.

BENI MOBILI: il valore aggiornato al 31.12.2020 risulta così espresso in dettaglio

<i>Attrezzature industriali e commerciali</i>	86.684,54
<i>Mezzi di trasporto</i>	117.842,40
<i>Macchine per ufficio e hardware</i>	236.945,47
<i>Mobili e arredi</i>	44.506,81
<i>Altri beni materiali</i>	331.990,25
<i>Totale</i>	817.969,47

Per quanto riguarda i **BENI IMMOBILI**, il valore aggiornato al 31.12.2020 risulta così espresso in dettaglio:

<i>Beni demaniali</i>	179.253.192,79
<i>Beni non demaniali</i>	31.556.332,62
<i>Totale</i>	210.809.525,41

Le **IMMOBILIZZAZIONI FINANZIARIE** comprendono le partecipazioni in imprese controllate, partecipate ed altri soggetti. In adesione al principio contabile 6.1.3 di cui all'allegato 4/3 del D.Lgs. n. 118/2011, le partecipazioni in imprese partecipate e controllate sono valutate al "metodo del patrimonio netto" di cui all'art. 2426 n. 4 codice civile; le altre partecipazioni sono valutate al costo di acquisto.

Nel corso del 2020 sono state dismesse le seguenti partecipazioni:

- Centro Tecnologico Arti e Mestieri Srl.

La quota di partecipazione, pari ad Euro 2.000,00, è stata liquidata nel corso del 2020.

I valori finali delle partecipazioni, riportati nello Stato Patrimoniale 2020, sono quelli riferiti all'ultimo bilancio approvato che risale all'esercizio 2019 per tutti i soggetti, fatta eccezione per Fiera Millenaria di Gonzaga Srl che ha chiuso il bilancio al 30/04/2020. Per la partecipazione in Apam Spa ed Apam Esercizio Spa, essendo le due società costituite in gruppo, si è fatto riferimento al valore riportato nel bilancio consolidato di gruppo dell'esercizio 2019. Si riportano di seguito i valori a patrimonio delle singole partecipazioni:

Area Risorse Finanziarie e Bilancio
 Servizio Contabilità Bilancio Entrate e
 Finanza

**SOCIETA' O ENTE PARTECIPATO INCLUSO NEL PERIMETRO DI CONSOLIDAMENTO -
 VALUTAZIONE AL METODO DEL PATRIMONIO NETTO**

DENOMINAZIONE	VALORE ATTRIBUITO ALLA PARTECIPAZIONE
Azienda For.Ma.	1.410.206,00
Azienda speciale Ufficio d'Ambito	389.219,00
A.G.I.R.E. - Agenzia per la Gestione Intelligente delle Risorse Energetiche S.c.r.l. -	75.044,00
Totale	1.874.469,00

ALTRI ORGANISMI PARTECIPATI - VALUTAZIONE AL METODO DEL PATRIMONIO NETTO

DENOMINAZIONE	VALORE ATTRIBUITO ALLA PARTECIPAZIONE
Gruppo APAM - Bilancio consolidato di gruppo	3.055.550,10
Fiera Millenaria di Gonzaga srl	31.213,51
Valdaro S.p.A. - v.n. quote Euro 51,64 n.quote 6.250 - IN LIQUIDAZIONE	0,00
Fondazione Università di Mantova	0,00
A.L.O.T. - Agenzia della Lombardia Orientale per i Trasporti e la Logistica S.c.r.l. - IN LIQUIDAZIONE	66.378,75
Consorzio Olrepo Mantovano	6.233,45
Agenzia Trasporto Pubblico Locale TPL	75.202,90
Parco del Mincio	306.414,93
Parco Oglio Sud	81.734,15
Fondazione Coniugi Pigozzi	0,00
Totale	3.622.727,79

Area Risorse Finanziarie e Bilancio Servizio Contabilità Bilancio Entrate e Finanza

ALTRI ORGANISMI PARTECIPATI - VALUTAZIONE AL METODO DEL COSTO/VALORE NOMINALE

DENOMINAZIONE	VALORE ATTRIBUITO ALLA PARTECIPAZIONE
Autostrada del Brennero Spa	1.769.325,60
Soc. "S.I.E.M. Spa" (Soc.intercomunale ecologica mantovana Spa) n. 15.000 azioni del v.n. di Euro 0,50	7.500,00
Mantova Energia S.r.l. - n. 28 quote del v.n. di euro 400,00	11.200,00
Distretto Rurale srl	3.000,00
Fondazione Mantova Capitale Europea dello Spettacolo	16.712,20
Fondazione Centro Studi LB Alberti	30.708,83
Totale	1.838.446,63

E' stata verificata la corrispondenza tra i residui attivi e l'ammontare dei CREDITI correnti, come indicato al punto 6.2 del principio contabile applicato 4/3 ed inoltre sono stati ridotti i relativi crediti per l'importo corrispondente al fondo crediti di dubbia esigibilità.

Il saldo al 31/12/2020 delle DISPONIBILITÀ LIQUIDE corrisponde alle risultanze finali del conto del tesoriere.

Sono stati calcolati i risconti attivi per premi di assicurazione e locazioni passive di immobili, nel rispetto di quanto indicato al punto 6.4. del principio contabile applicato.

Il rateo attivo per il canone di locazione del magazzino deposito viabilità sito in Mariana Mantovana.

I DEBITI DI FINANZIAMENTO si sono ridotti da € 39.212.249,18 del 2019 a € 34.262.774,34 nel 2020. Nel 2020 non si sono assunti nuovi mutui, né sono state fatte estinzioni anticipate, per cui il valore finale si riduce in seguito di pagamento delle quote capitali.

L'importo degli altri DEBITI corrisponde al totale dei residui passivi dei titoli 1° e 7° da conto del bilancio diversi da quelli di finanziamento.

L'importo di € 295.701.648,48 relativo ai contributi agli investimenti, registra gli accertamenti del titolo 4 dell'entrata diminuiti degli "ammortamenti attivi" (cosiddetti ricavi pluriennali), corrispondenti agli importi degli ammortamenti calcolati su quei beni o manutenzioni straordinarie, finanziati con fondi derivanti da altri enti.

Area Risorse Finanziarie e Bilancio

Servizio Contabilità Bilancio Entrate e Finanza

I RATEI PASSIVI sono quote di costo di competenza economica del periodo amministrativo considerato ma la cui manifestazione numeraria non è ancora avvenuta.

I RISCONTI PASSIVI sono quote di proventi la cui manifestazione numeraria è già avvenuta ma che sono di competenza economica anche di periodi amministrativi successivi.

Al termine dell'esercizio sono stati rilevati risconti passivi per Euro 4.535,51 dovuti a canoni per locazioni attive.

AMMORTAMENTI

Le quote di ammortamento sono state determinate sulla base dei nuovi coefficienti indicati al punto 4.18 del principio contabile applicato 4/3. Le quote d'ammortamento sono rilevate nel registro dei beni ammortizzabili. In particolare per i beni immobili si è ricostruita la consistenza finale netta e tutti gli incrementi e decrementi degli esercizi passati ai fini dell'applicazione delle nuove percentuali di ammortamento e della distinzione sui vari fattori analitici.

Si sono applicate le percentuali del 2% sui fabbricati (sia scolastici che istituzionali) e del 3% sulle infrastrutture corrispondenti alle strade provinciali.

Si elencano di seguito le quote di ammortamento accantonate come risulta dai libri dei cespiti allegati alla presente nota integrativa:

TIPOLOGIA	QUOTA AMMORTAMENTO
Ammortamento Mezzi di trasporto stradali	41.360,81
Ammortamento Mobili e arredi per ufficio	5.649,72
Ammortamento di attrezzature n.a.c.	5.352,07
Ammortamento Macchine per ufficio	9.378,13
Ammortamento postazioni di lavoro	64.747,30
Ammortamento di hardware n.a.c.	15.323,03
Ammortamento Armi leggere ad uso civile e per ordine pubblico	857,77
Ammortamento di altre armi diverse	2.008,39
Ammortamento Fabbricati ad uso scolastico	694.001,47
Ammortamento Fabbricati ad uso scolastico	345.780,44
Ammortamento Infrastrutture stradali	5.812.684,28
Ammortamento Musei, teatri e biblioteche	373,19
Ammortamento fabbricati ad uso strumentale	217.406,17
Ammortamento fabbricati ad uso strumentale	436.245,27
Ammortamento di altri beni immobili diversi	10.317,58
Ammortamento Opere dell'ingegno e Diritti d'autore	11.627,33
Ammortamento di altri beni immateriali diversi	726.823,34
	8.399.936,29

Area Risorse Finanziarie e Bilancio Servizio Contabilità Bilancio Entrate e Finanza

ALTRI ACCANTONAMENTI

Gli accantonamenti effettuati nell'anno riguardano principalmente la svalutazione dei crediti e le quote di costi del personale per i rinnovi contrattuali. E' stata accantonata anche la quota per coprire le perdite potenziali delle società partecipate e l'indennità di fine mandato del Presidente in carica.

Si elencano di seguito tutti gli accantonamenti effettuati:

ACCANTONAMENTO	TIPO FONDO	QUOTA ACCANTONATA
ACCANTONAMENTO PERDITE POTENZIALI SOCIETA' PARTECIPATE	Accantonamenti al fondo perdite società partecipate	9.835,86
ACCANTONAMENTO FCDE	Accantonamento a fondo svalutazione crediti per crediti verso clienti ed utenti	120.986,40
ACCANTONAMENTI PER ADEGUAMENTI CONTRATTUALI	Accantonamenti per rinnovi contrattuali	409.825,78
ACCANTONAMENTO CREDITI INCERTI PER IPT PARTITE ARRETRATE	Accantonamenti per altri rischi	1.414.191,87
ACCANTONAMENTO CREDITI INCERTI DA SANZIONI PAESAGGISTICHE	Accantonamenti per altri rischi	572.847,00
ACCANTONAMENTO PER INDENNITA' DI FINE MANDATO PRESIDENTE	Atri accantonamenti n.a.c.	4.034,56
ACCANTONAMENTO FCDE	Accantonamento a fondo svalutazione crediti di natura tributaria	453.745,77
		2.985.467,24

IL CONTO ECONOMICO

Il Conto Economico rileva il risultato della gestione economica derivante dalla differenza tra ricavi e costi della gestione rilevati durante l'esercizio 2020. Se lo stato patrimoniale "fotografa" la situazione patrimoniale e finanziaria all'inizio ed alla fine del periodo amministrativo, il conto economico consente invece di cogliere la gestione nel suo divenire, approfondendo le cause economiche della variazione subita dal patrimonio netto dell'Ente. Anche lo schema di Conto Economico allegato al D.Lgs. 118/2011 presenta una struttura scalare, come quello del DPR 194/96, in cui le voci sono classificate secondo la loro natura, ed espone non solo il risultato economico dell'esercizio, ma anche alcuni risultati intermedi (differenza tra componenti positivi e negativi della gestione, totale proventi ed oneri finanziari, totale rettifiche di valore di attività finanziarie, totale proventi ed oneri straordinari, risultato prima delle imposte e risultato dell'esercizio). Questo tipo di schema consente di giungere ad una comprensione delle modalità di formazione del risultato economico, pur mantenendo intatta la visione unitaria della gestione; essa dovrebbe evidenziare il contributo delle diverse aree gestionali alla formazione del risultato economico del periodo e dovrebbe, quindi, evidenziare dove si originano le "cause" della variazione subita dal patrimonio di funzionamento. Il Conto Economico è stato compilato confrontando i valori del 2020 e del 2019.

Il Conto Economico è stato redatto secondo il modello del D.Lgs. 118/2011.

Area Risorse Finanziarie e Bilancio
Servizio Contabilità Bilancio Entrate e
Finanza

Si illustra la sintesi.

CONTO ECONOMICO	Anno 2020	Anno 2019	Variazioni +/-
A) COMPONENTI POSITIVI DELLA GESTIONE			
TOTALE COMPONENTI POSITIVI DELLA GESTIONE (A)	54.708.340,81	50.173.839,25	4.534.501,56
B) COMPONENTI NEGATIVI DELLA GESTIONE			
TOTALE COMPONENTI NEGATIVI DELLA GESTIONE (B)	49.438.431,93	46.397.821,86	3.040.610,07
DIFFERENZA FRA COMP. POSITIVI E NEGATIVI DELLA GESTIONE (A-B)	5.269.908,88	3.776.017,39	1.493.891,49
C) PROVENTI ED ONERI FINANZIARI			
<i>Proventi finanziari</i>	1.138.155,00	1.162.298,89	-24.143,89
<i>Oneri finanziari</i>	707.668,96	444.210,75	263.458,21
Totale oneri finanziari			
TOTALE PROVENTI ED ONERI FINANZIARI (C)	430.486,04	718.088,14	-287.602,10
D) RETTIFICHE DI VALORE ATTIVITA' FINANZIARIE	0,00	0,00	0,00
TOTALE RETTIFICHE (D)	0,00	0,00	0,00
E) PROVENTI ED ONERI STRAORDINARI			
Proventi straordinari			
<i>Sopravvenienze attive e insussistenze del passivo</i>	1.672.152,84	598.836,06	1.073.316,78
<i>Plusvalenze patrimoniali</i>	5.800,00	10.240,00	-4.440,00
<i>Altri proventi straordinari</i>	2.078.370,00	3.870,00	2.074.500,00
Totale proventi straordinari	3.756.322,84	612.946,06	3.143.376,78
<i>Sopravvenienze passive e insussistenze dell'attivo</i>	479.331,06	392.326,48	87.004,58
<i>Minusvalenze patrimoniali</i>	0,00	2.955,60	-2.955,60
Totale oneri straordinari	479.331,06	395.282,08	84.048,98
TOTALE PROVENTI ED ONERI STRAORDINARI (E)	3.276.991,78	217.663,98	3.059.327,80
RISULTATO PRIMA DELLE IMPOSTE (A-B+C+D+E)	8.977.386,70	4.711.769,51	4.265.617,19
Imposte	536.734,92	521.638,00	15.096,92
RISULTATO DELL'ESERCIZIO	8.440.651,78	4.190.131,51	4.250.520,27

Area Risorse Finanziarie e Bilancio Servizio Contabilità Bilancio Entrate e Finanza

Il risultato della gestione operativa è il vero parametro cui far riferimento per una valutazione della gestione. Come si può notare nel nuovo modello di Conto Economico la differenza fra componenti positivi e negativi della gestione risulta positivo per Euro **5.269.908,88**, con un incremento rispetto al risultato dell'anno precedente per Euro **1.493.891,49**.

Nella voce "altri proventi straordinari" è registrato il dividendo straordinario di Autostrada del Brennero Spa corrisposto nell'anno 2020 e pari ad Euro **2.078.370,00**.

Il risultato economico dell'esercizio coincide con le variazioni del Netto Patrimoniale dello Stato Patrimoniale, ed è stato evidenziato nel nuovo modello nella parte del passivo patrimoniale riferita al risultato economico dell'esercizio.

Allegato: libri cespiti beni ammortizzabili.

RIEPILOGO REGISTRO CESPITI IMMOBILI ANNO 2020

PROVINCIA DI MANTOVA

31/12/2020

Tipo beni: A - Beni Immobili di uso Pubblico per Natura

Specie 01 - DEMANIO STRADALE

		Inizio Anno	Carichi	Val.Attuale	Dati Ammort.	Scarichi	Fine Anno	Minus/Plus
		Consistenza	VALORE	Consistenza		VALORE	Consistenza	
		FONDO	FONDO	FONDO	QUOTA	FONDO	FONDO	MINUSVAL
		RESIDUO	RESIDUO	RESIDUO		RESIDUO	RESIDUO	PLUSVAL
Categoria	01	197.380.481,89	14.233.162,86	211.613.644,75		0,00	211.613.644,75	
	STRADE PROVINCIALI	53.312.080,17	0,00	53.312.080,17	5.749.510,59	0,00	59.061.590,76	
		144.068.401,72	14.233.162,86	158.301.564,58		0,00	152.552.053,99	
Categoria	02	2.542.745,02	0,00	2.542.745,02		0,00	2.542.745,02	
	PISTE CICLABILI	745.889,50	0,00	745.889,50	63.173,69	0,00	809.063,19	
		1.796.855,52	0,00	1.796.855,52		0,00	1.733.681,83	
TOTALE SPECIE		199.923.226,91	14.233.162,86	214.156.389,77		0,00	214.156.389,77	
		54.057.969,67	0,00	54.057.969,67	5.812.684,28	0,00	59.870.653,95	
		145.865.257,24	14.233.162,86	160.098.420,10		0,00	154.285.735,82	

RIEPILOGO REGISTRO CESPITI IMMOBILI ANNO 2020

PROVINCIA DI MANTOVA

31/12/2020

Tipo beni: A - Beni Immobili di uso Pubblico per Natura

Specie 02 - DEMANIO ARTISTICO

		Inizio Anno	Carichi	Val.Attuale	Dati Ammort.	Scarichi	Fine Anno	Minus/Plus
		Consistenza	VALORE	Consistenza		VALORE	Consistenza	
		FONDO	FONDO	FONDO	QUOTA	FONDO	FONDO	MINUSVAL
		RESIDUO	RESIDUO	RESIDUO		RESIDUO	RESIDUO	PLUSVAL
Categoria	02	22.298.590,15	0,00	22.298.590,15		0,00	22.298.590,15	
EDIFICI		4.827.818,25	0,00	4.827.818,25	436.245,27	0,00	5.264.063,52	
		17.470.771,90	0,00	17.470.771,90		0,00	17.034.526,63	
Categoria	03	17.151.633,28	239.673,77	17.391.307,05		0,00	17.391.307,05	
SCUOLE		9.117.634,32	0,00	9.117.634,32	345.780,44	0,00	9.463.414,76	
		8.033.998,96	239.673,77	8.273.672,73		0,00	7.927.892,29	
Categoria	04	18.659,59	0,00	18.659,59		0,00	18.659,59	
MUSEI TEATRI		13.248,35	0,00	13.248,35	373,19	0,00	13.621,54	
		5.411,24	0,00	5.411,24		0,00	5.038,05	
TOTALE SPECIE		39.468.883,02	239.673,77	39.708.556,79		0,00	39.708.556,79	
		13.958.700,92	0,00	13.958.700,92	782.398,90	0,00	14.741.099,82	
		25.510.182,10	239.673,77	25.749.855,87		0,00	24.967.456,97	

RIEPILOGO REGISTRO CESPITI IMMOBILI ANNO 2020

PROVINCIA DI MANTOVA

31/12/2020

Tipo beni: A - Beni Immobili di uso Pubblico per Natura**Specie** 03 - MANUTENZIONE STRAORDINARIA SU BENI DEMANIALI DI TERZI

		Inizio Anno	Carichi	Val.Attuale	Dati Ammort.	Scarichi	Fine Anno	Minus/Plus
		Consistenza	VALORE	Consistenza		VALORE	Consistenza	
		FONDO	FONDO	FONDO	QUOTA	FONDO	FONDO	MINUSVAL
		RESIDUO	RESIDUO	RESIDUO		RESIDUO	RESIDUO	PLUSVAL
Categoria	01	3.330.885,60	320.395,11	3.651.280,71		0,00	3.651.280,71	
NANUTENZIONI STRAORDIMARIE SU SCUOLE EX LEGGE 23/1996 VINCOLATE		955.279,01	0,00	955.279,01	82.637,47	0,00	1.037.916,48	
		2.375.606,59	320.395,11	2.696.001,70		0,00	2.613.364,23	
Categoria	02	141.633,05	0,00	141.633,05		0,00	141.633,05	
IMMOBILIZZAZIONI IMMATERIALI NAC		127.469,75	0,00	127.469,75	14.163,30	0,00	141.633,05	
		14.163,30	0,00	14.163,30		0,00	0,00	
Categoria	03	19.516.625,64	0,00	19.516.625,64		0,00	19.516.625,64	
INFRASTRUTTURE DEMANIALI DI TERZI - PORTO - BANCHINE - CANALI		2.679.189,50	0,00	2.679.189,50	585.498,77	0,00	3.264.688,27	
		16.837.436,14	0,00	16.837.436,14		0,00	16.251.937,37	
TOTALE SPECIE		22.989.144,29	320.395,11	23.309.539,40		0,00	23.309.539,40	
		3.761.938,26	0,00	3.761.938,26	682.299,54	0,00	4.444.237,80	
		19.227.206,03	320.395,11	19.547.601,14		0,00	18.865.301,60	
TOTALE TIPO		262.381.254,22	14.793.231,74	277.174.485,96		0,00	277.174.485,96	
		71.778.608,85	0,00	71.778.608,85	7.277.382,72	0,00	79.055.991,57	
		190.602.645,37	14.793.231,74	205.395.877,11		0,00	198.118.494,39	

Tipo beni: B - Beni Immobili di uso Pubblico per Destinazione

RIEPILOGO REGISTRO CESPITI IMMOBILI ANNO 2020

PROVINCIA DI MANTOVA

31/12/2020

Tipo beni: B - Beni Immobili di uso Pubblico per Destinazione

Specie 01 - EDIFICI

		Inizio Anno	Carichi	Val.Attuale	Dati Ammort.	Scarichi	Fine Anno	Minus/Plus
		Consistenza	VALORE	Consistenza		VALORE	Consistenza	
		FONDO	FONDO	FONDO	QUOTA	FONDO	FONDO	MINUSVAL
		RESIDUO	RESIDUO	RESIDUO		RESIDUO	RESIDUO	PLUSVAL
Categoria	02	43.353.825,35	801.317,73	44.155.143,08		0,00	44.155.143,08	
SCUOLE		22.141.079,73	0,00	22.141.079,73	694.001,47	0,00	22.835.081,20	
		21.212.745,62	801.317,73	22.014.063,35		0,00	21.320.061,88	
Categoria	03	9.251.513,85	0,00	9.251.513,85		0,00	9.251.513,85	
UFFICI		2.910.654,78	0,00	2.910.654,78	151.208,99	0,00	3.061.863,77	
		6.340.859,07	0,00	6.340.859,07		0,00	6.189.650,08	
Categoria	05	2.352.051,09	0,00	2.352.051,09		0,00	2.352.051,09	
MAGAZZINI OFFICINE CAPANNONI		133.882,04	0,00	133.882,04	47.041,02	0,00	180.923,06	
		2.218.169,05	0,00	2.218.169,05		0,00	2.171.128,03	
TOTALE SPECIE		54.957.390,29	801.317,73	55.758.708,02		0,00	55.758.708,02	
		25.185.616,55	0,00	25.185.616,55	892.251,48	0,00	26.077.868,03	
		29.771.773,74	801.317,73	30.573.091,47		0,00	29.680.839,99	

RIEPILOGO REGISTRO CESPITI IMMOBILI ANNO 2020

PROVINCIA DI MANTOVA

31/12/2020

Tipo beni: B - Beni Immobili di uso Pubblico per Destinazione

Specie 02 - TERRENI

	Inizio Anno	Carichi	Val.Attuale	Dati Ammort.	Scarichi	Fine Anno	Minus/Plus
	Consistenza	VALORE	Consistenza		VALORE	Consistenza	
	FONDO	FONDO	FONDO	QUOTA	FONDO	FONDO	MINUSVAL
	RESIDUO	RESIDUO	RESIDUO		RESIDUO	RESIDUO	PLUSVAL
Categoria 01	0,00	0,00	0,00		0,00	0,00	
TERRENI AD USO SCOLASTICO - CAMPI SPORTIVI	0,00	0,00	0,00	0,00	0,00	0,00	
	0,00	0,00	0,00		0,00	0,00	
TOTALE SPECIE	0,00	0,00	0,00		0,00	0,00	
	0,00	0,00	0,00	0,00	0,00	0,00	
	0,00	0,00	0,00		0,00	0,00	

RIEPILOGO REGISTRO CESPITI IMMOBILI ANNO 2020

PROVINCIA DI MANTOVA

31/12/2020

Tipo beni: B - Beni Immobili di uso Pubblico per Destinazione

Specie 03 - MANUTENZIONE STRAORDINARIA SU ALTRI BENI DI TERZI

	Inizio Anno	Carichi	Val.Attuale	Dati Ammort.	Scarichi	Fine Anno	Minus/Plus
	Consistenza	VALORE	Consistenza		VALORE	Consistenza	
	FONDO	FONDO	FONDO	QUOTA	FONDO	FONDO	MINUSVAL
	RESIDUO	RESIDUO	RESIDUO		RESIDUO	RESIDUO	PLUSVAL
Categoria 01	1.431.253,31	172.265,90	1.603.519,21		0,00	1.603.519,21	
MANUTENZIONE STRAORDINARIA SU SCUOLE EX L 23/1996 NON VINCOLATE	301.778,38	0,00	301.778,38	44.523,80	0,00	346.302,18	
	1.129.474,93	172.265,90	1.301.740,83		0,00	1.257.217,03	
TOTALE SPECIE	1.431.253,31	172.265,90	1.603.519,21		0,00	1.603.519,21	
	301.778,38	0,00	301.778,38	44.523,80	0,00	346.302,18	
	1.129.474,93	172.265,90	1.301.740,83		0,00	1.257.217,03	
TOTALE TIPO	56.388.643,60	973.583,63	57.362.227,23		0,00	57.362.227,23	
	25.487.394,93	0,00	25.487.394,93	936.775,28	0,00	26.424.170,21	
	30.901.248,67	973.583,63	31.874.832,30		0,00	30.938.057,02	

Tipo beni: C - Beni Immobili Patrimoniali Disponibili

RIEPILOGO REGISTRO CESPITI IMMOBILI ANNO 2020

PROVINCIA DI MANTOVA

31/12/2020

Tipo beni: C - Beni Immobili Patrimoniali Disponibili

Specie 01 - EDIFICI

		Inizio Anno	Carichi	Val.Attuale	Dati Ammort.	Scarichi	Fine Anno	Minus/Plus
		Consistenza	VALORE	Consistenza		VALORE	Consistenza	
		FONDO	FONDO	FONDO	QUOTA	FONDO	FONDO	MINUSVAL
		RESIDUO	RESIDUO	RESIDUO		RESIDUO	RESIDUO	PLUSVAL
Categoria	01	634.287,91	0,00	634.287,91		0,00	634.287,91	
FABBRICATI DISPONIBILI		358.081,07	0,00	358.081,07	10.317,58	0,00	368.398,65	
		276.206,84	0,00	276.206,84		0,00	265.889,26	
Categoria	03	1.133.235,32	0,00	1.133.235,32		0,00	1.133.235,32	
CASERME		629.142,26	0,00	629.142,26	19.156,16	0,00	648.298,42	
		504.093,06	0,00	504.093,06		0,00	484.936,90	
Categoria	04	0,00	0,00	0,00		0,00	0,00	
CASE CANTONIERE/EX C.CANT.		0,00	0,00	0,00	0,00	0,00	0,00	
		0,00	0,00	0,00		0,00	0,00	
TOTALE SPECIE		1.767.523,23	0,00	1.767.523,23		0,00	1.767.523,23	
		987.223,33	0,00	987.223,33	29.473,74	0,00	1.016.697,07	
		780.299,90	0,00	780.299,90		0,00	750.826,16	

RIEPILOGO REGISTRO CESPITI IMMOBILI ANNO 2020

PROVINCIA DI MANTOVA

31/12/2020

Tipo beni: C - Beni Immobili Patrimoniali Disponibili

Specie 02 - TERRENI

		Inizio Anno	Carichi	Val.Attuale	Dati Ammort.	Scarichi	Fine Anno	Minus/Plus
		Consistenza	VALORE	Consistenza		VALORE	Consistenza	
		FONDO	FONDO	FONDO	QUOTA	FONDO	FONDO	MINUSVAL
		RESIDUO	RESIDUO	RESIDUO		RESIDUO	RESIDUO	PLUSVAL
Categoria	02	320.717,00	0,00	320.717,00		15.020,00	305.697,00	
	RELIQUATI	0,00	0,00	0,00	0,00	0,00	0,00	
		320.717,00	0,00	320.717,00		15.020,00	305.697,00	
Categoria	04	1.000,00	0,00	1.000,00		0,00	1.000,00	
	TERRENI NAC	0,00	0,00	0,00	0,00	0,00	0,00	
		1.000,00	0,00	1.000,00		0,00	1.000,00	
TOTALE SPECIE		321.717,00	0,00	321.717,00		15.020,00	306.697,00	
		0,00	0,00	0,00	0,00	0,00	0,00	
		321.717,00	0,00	321.717,00		15.020,00	306.697,00	
TOTALE TIPO		2.089.240,23	0,00	2.089.240,23		15.020,00	2.074.220,23	
		987.223,33	0,00	987.223,33	29.473,74	0,00	1.016.697,07	
		1.102.016,90	0,00	1.102.016,90		15.020,00	1.057.523,16	
TOTALE GENERALE		320.859.138,05	15.766.815,37	336.625.953,42		15.020,00	336.610.933,42	
		98.253.227,11	0,00	98.253.227,11	8.243.631,74	0,00	106.496.858,85	
		222.605.910,94	15.766.815,37	238.372.726,31		15.020,00	230.114.074,57	

RIEPILOGO REGISTRO CESPITI MOBILI ANNO 2020

PROVINCIA DI MANTOVA

31/12/2020

Tipo beni: D - Beni Mobili di uso Pubblico

Specie 01 - MOBILI/OGGETTI DI ARREDO

				Inizio Anno	Carichi	Val.Attuale	Dati Ammort.	Scarichi	Fine Anno	Minus/Plus
				Consistenza	VALORE	Consistenza		VALORE	Consistenza	
				FONDO	FONDO	FONDO	QUOTA	FONDO	FONDO	MINUSVAL
				RESIDUO	RESIDUO	RESIDUO		RESIDUO	RESIDUO	PLUSVAL
Categoria	01	Quantità	347	126.626,96	19.657,99	146.284,95		284,40	146.000,55	
SCRIVANIA				126.098,66	0,00	126.098,66	2.317,98	284,40	128.132,24	
				528,30	19.657,99	20.186,29		0,00	17.868,31	
Categoria	02	Quantità	78	34.509,05	0,00	34.509,05		0,00	34.509,05	
TAVOLO				34.509,05	0,00	34.509,05	0,00	0,00	34.509,05	
				0,00	0,00	0,00		0,00	0,00	
Categoria	03	Quantità	22	5.211,00	0,00	5.211,00		0,00	5.211,00	
TAVOLINO				5.211,00	0,00	5.211,00	0,00	0,00	5.211,00	
				0,00	0,00	0,00		0,00	0,00	
Categoria	04	Quantità	53	4.948,46	0,00	4.948,46		0,00	4.948,46	
DATTILO				4.816,16	0,00	4.816,16	88,20	0,00	4.904,36	
				132,30	0,00	132,30		0,00	44,10	
Categoria	05	Quantità	123	25.359,86	0,00	25.359,86		0,00	25.359,86	
CASSETTIERA				25.359,86	0,00	25.359,86	0,00	0,00	25.359,86	
				0,00	0,00	0,00		0,00	0,00	
Categoria	06	Quantità	25	3.992,41	0,00	3.992,41		0,00	3.992,41	
CATTEDRA				3.992,41	0,00	3.992,41	0,00	0,00	3.992,41	
				0,00	0,00	0,00		0,00	0,00	
Categoria	07	Quantità	553	15.437,95	0,00	15.437,95		0,00	15.437,95	
BANCO SCUOLA				15.437,95	0,00	15.437,95	0,00	0,00	15.437,95	
				0,00	0,00	0,00		0,00	0,00	

RIEPILOGO REGISTRO CESPITI MOBILI ANNO 2020

PROVINCIA DI MANTOVA

31/12/2020

Tipo beni: D - Beni Mobili di uso Pubblico

Specie 01 - MOBILI/OGGETTI DI ARREDO

				Inizio Anno	Carichi	Val.Attuale	Dati Ammort.	Scarichi	Fine Anno	Minus/Plus
				Consistenza	VALORE	Consistenza		VALORE	Consistenza	
				FONDO	FONDO	FONDO	QUOTA	FONDO	FONDO	MINUSVAL
				RESIDUO	RESIDUO	RESIDUO		RESIDUO	RESIDUO	PLUSVAL
Categoria	08	Quantità	46	5.494,11	4.655,81	10.149,92		0,00	10.149,92	
LAVAGNA				5.494,11	0,00	5.494,11	465,58	0,00	5.959,69	
				0,00	4.655,81	4.655,81		0,00	4.190,23	
Categoria	09	Quantità	23	3.021,40	0,00	3.021,40		0,00	3.021,40	
PORTACOMPUTER/STAMPANTE				3.021,40	0,00	3.021,40	0,00	0,00	3.021,40	
				0,00	0,00	0,00		0,00	0,00	
Categoria	10	Quantità	52	6.578,38	0,00	6.578,38		0,00	6.578,38	
ATTACCAPANNI/PORTAOMBRELLI				6.578,38	0,00	6.578,38	0,00	0,00	6.578,38	
				0,00	0,00	0,00		0,00	0,00	
Categoria	11	Quantità	842	19.526,04	3.189,28	22.715,32		0,00	22.715,32	
SEDIA				19.526,04	0,00	19.526,04	319,11	0,00	19.845,15	
				0,00	3.189,28	3.189,28		0,00	2.870,17	
Categoria	12	Quantità	256	78.735,93	0,00	78.735,93		0,00	78.735,93	
POLTRONA/POLTRONCINA				78.503,37	0,00	78.503,37	81,84	0,00	78.585,21	
				232,56	0,00	232,56		0,00	150,72	
Categoria	14	Quantità	3	464,81	0,00	464,81		0,00	464,81	
DIVANO				464,81	0,00	464,81	0,00	0,00	464,81	
				0,00	0,00	0,00		0,00	0,00	
Categoria	15	Quantità	2	0,00	0,00	0,00		0,00	0,00	
CASSAPANCA				0,00	0,00	0,00	0,00	0,00	0,00	
				0,00	0,00	0,00		0,00	0,00	

RIEPILOGO REGISTRO CESPITI MOBILI ANNO 2020

PROVINCIA DI MANTOVA

31/12/2020

Tipo beni: D - Beni Mobili di uso Pubblico

Specie 01 - MOBILI/OGGETTI DI ARREDO

				Inizio Anno	Carichi	Val.Attuale	Dati Ammort.	Scarichi	Fine Anno	Minus/Plus
				Consistenza	VALORE	Consistenza		VALORE	Consistenza	
				FONDO	FONDO	FONDO	QUOTA	FONDO	FONDO	MINUSVAL
				RESIDUO	RESIDUO	RESIDUO		RESIDUO	RESIDUO	PLUSVAL
Categoria	16	Quantità	823	427.820,45	5.311,35	433.131,80		0,00	433.131,80	
ARMADIO				425.232,15	0,00	425.232,15	1.028,17	0,00	426.260,32	
				2.588,30	5.311,35	7.899,65		0,00	6.871,48	
Categoria	17	Quantità	36	30.225,54	0,00	30.225,54		0,00	30.225,54	
SCAFFALLATURA APERTA/ETAGERE				30.149,34	0,00	30.149,34	50,80	0,00	30.200,14	
				76,20	0,00	76,20		0,00	25,40	
Categoria	18	Quantità	54	29.045,44	0,00	29.045,44		0,00	29.045,44	
LIBRERIA				29.045,44	0,00	29.045,44	0,00	0,00	29.045,44	
				0,00	0,00	0,00		0,00	0,00	
Categoria	19	Quantità	86	26.188,14	0,00	26.188,14		0,00	26.188,14	
SCHEDARIO/CLASSIFICATORE				26.188,14	0,00	26.188,14	0,00	0,00	26.188,14	
				0,00	0,00	0,00		0,00	0,00	
Categoria	20	Quantità	7	2.976,00	0,00	2.976,00		0,00	2.976,00	
CASSAFORTE				2.976,00	0,00	2.976,00	0,00	0,00	2.976,00	
				0,00	0,00	0,00		0,00	0,00	
Categoria	21	Quantità	1	677,00	0,00	677,00		0,00	677,00	
LETTO/LETTINO				677,00	0,00	677,00	0,00	0,00	677,00	
				0,00	0,00	0,00		0,00	0,00	
Categoria	22	Quantità	6	1.517,67	0,00	1.517,67		0,00	1.517,67	
VETRINE				1.517,67	0,00	1.517,67	0,00	0,00	1.517,67	
				0,00	0,00	0,00		0,00	0,00	

RIEPILOGO REGISTRO CESPITI MOBILI ANNO 2020

PROVINCIA DI MANTOVA

31/12/2020

Tipo beni: D - Beni Mobili di uso Pubblico

Specie 01 - MOBILI/OGGETTI DI ARREDO

				Inizio Anno	Carichi	Val.Attuale	Dati Ammort.	Scarichi	Fine Anno	Minus/Plus
				Consistenza	VALORE	Consistenza		VALORE	Consistenza	
				FONDO	FONDO	FONDO	QUOTA	FONDO	FONDO	MINUSVAL
				RESIDUO	RESIDUO	RESIDUO		RESIDUO	RESIDUO	PLUSVAL
Categoria	23	Quantità	5	0,00	0,00	0,00		0,00	0,00	
OROLOGI				0,00	0,00	0,00	0,00	0,00	0,00	
				0,00	0,00	0,00		0,00	0,00	
Categoria	24	Quantità	1	1.242,00	0,00	1.242,00		0,00	1.242,00	
TAPPETI				1.242,00	0,00	1.242,00	0,00	0,00	1.242,00	
				0,00	0,00	0,00		0,00	0,00	
Categoria	25	Quantità	1	0,00	0,00	0,00		0,00	0,00	
PARAVENTI				0,00	0,00	0,00	0,00	0,00	0,00	
				0,00	0,00	0,00		0,00	0,00	
Categoria	26	Quantità	61	16.536,63	2.834,77	19.371,40		0,00	19.371,40	
OGGETTI DI ILLUMINAZIONE				16.536,63	0,00	16.536,63	283,48	0,00	16.820,11	
				0,00	2.834,77	2.834,77		0,00	2.551,29	
Categoria	28	Quantità	3	4.088,74	0,00	4.088,74		0,00	4.088,74	
BANDIERE/GONFALONI/STENDARDI				4.088,74	0,00	4.088,74	0,00	0,00	4.088,74	
				0,00	0,00	0,00		0,00	0,00	
Categoria	29	Quantità	42	2.948,99	0,00	2.948,99		0,00	2.948,99	
SGABELLO				2.948,99	0,00	2.948,99	0,00	0,00	2.948,99	
				0,00	0,00	0,00		0,00	0,00	
Categoria	30	Quantità	11	25.754,71	0,00	25.754,71		0,00	25.754,71	
BANCONE ACCETTAZIONE				25.754,71	0,00	25.754,71	0,00	0,00	25.754,71	
				0,00	0,00	0,00		0,00	0,00	

RIEPILOGO REGISTRO CESPITI MOBILI ANNO 2020

PROVINCIA DI MANTOVA

31/12/2020

Tipo beni: D - Beni Mobili di uso Pubblico

Specie 01 - MOBILI/OGGETTI DI ARREDO

				Inizio Anno	Carichi	Val.Attuale	Dati Ammort.	Scarichi	Fine Anno	Minus/Plus
				Consistenza	VALORE	Consistenza		VALORE	Consistenza	
				FONDO	FONDO	FONDO	QUOTA	FONDO	FONDO	MINUSVAL
				RESIDUO	RESIDUO	RESIDUO		RESIDUO	RESIDUO	PLUSVAL
Categoria	31	Quantità	5	776,96	0,00	776,96		0,00	776,96	
CARRELLO				776,96	0,00	776,96	0,00	0,00	776,96	
				0,00	0,00	0,00		0,00	0,00	
Categoria	32	Quantità	5	2.228,29	4.895,86	7.124,15		0,00	7.124,15	
PENSILE / MENSOLA / BACHECA				2.228,29	0,00	2.228,29	489,59	0,00	2.717,88	
				0,00	4.895,86	4.895,86		0,00	4.406,27	
Categoria	34	Quantità	6	199,14	0,00	199,14		0,00	199,14	
CESTINO,POSACENERE				199,14	0,00	199,14	0,00	0,00	199,14	
				0,00	0,00	0,00		0,00	0,00	
Categoria	35	Quantità	25	4.271,75	0,00	4.271,75		0,00	4.271,75	
PEDANA-POGGIAPIEDI-SIT.PERCORS				4.271,75	0,00	4.271,75	0,00	0,00	4.271,75	
				0,00	0,00	0,00		0,00	0,00	
Categoria	36	Quantità	19	5.764,34	0,00	5.764,34		0,00	5.764,34	
ESPOSITORI/PORTARIVISTE				5.764,34	0,00	5.764,34	0,00	0,00	5.764,34	
				0,00	0,00	0,00		0,00	0,00	
Categoria	37	Quantità	7	5.237,83	0,00	5.237,83		0,00	5.237,83	
PARETE DIVISORIA PLST./VETRO				5.237,83	0,00	5.237,83	0,00	0,00	5.237,83	
				0,00	0,00	0,00		0,00	0,00	
Categoria	38	Quantità	6	0,00	0,00	0,00		0,00	0,00	
SOPRAMMOBILI				0,00	0,00	0,00	0,00	0,00	0,00	
				0,00	0,00	0,00		0,00	0,00	

RIEPILOGO REGISTRO CESPITI MOBILI ANNO 2020

PROVINCIA DI MANTOVA

31/12/2020

Tipo beni: D - Beni Mobili di uso Pubblico

Specie 01 - MOBILI/OGGETTI DI ARREDO

				Inizio Anno	Carichi	Val.Attuale	Dati Ammort.	Scarichi	Fine Anno	Minus/Plus
				Consistenza	VALORE	Consistenza		VALORE	Consistenza	
				FONDO	FONDO	FONDO	QUOTA	FONDO	FONDO	MINUSVAL
				RESIDUO	RESIDUO	RESIDUO		RESIDUO	RESIDUO	PLUSVAL
Categoria	39	Quantità	2	0,00	5.249,66	5.249,66		0,00	5.249,66	
TENDAGGI/OSCURANTI				0,00	0,00	0,00	524,97	0,00	524,97	
				0,00	5.249,66	5.249,66		0,00	4.724,69	
TOTALE SPECIE				917.405,98	45.794,72	963.200,70		284,40	962.916,30	
				913.848,32	0,00	913.848,32	5.649,72	284,40	919.213,64	
				3.557,66	45.794,72	49.352,38		0,00	43.702,66	

RIEPILOGO REGISTRO CESPITI MOBILI ANNO 2020

PROVINCIA DI MANTOVA

31/12/2020

Tipo beni: D - Beni Mobili di uso Pubblico

Specie 02 - MACCHINE E ATTREZZATURE X UFF.

		Quantità		Inizio Anno	Carichi	Val.Attuale	Dati Ammort.	Scarichi	Fine Anno	Minus/Plus
				Consistenza	VALORE	Consistenza		VALORE	Consistenza	
				FONDO	FONDO	FONDO	QUOTA	FONDO	FONDO	MINUSVAL
				RESIDUO	RESIDUO	RESIDUO		RESIDUO	RESIDUO	PLUSVAL
Categoria	01			28.942,70	8.878,75	37.821,45		0,00	37.821,45	
	STRUMENTI/ATTREZZATURE U.T.			28.942,70	0,00	28.942,70	1.775,75	0,00	30.718,45	
				0,00	8.878,75	8.878,75		0,00	7.103,00	
Categoria	02			290,61	0,00	290,61		0,00	290,61	
	MACCHINE DA CALCOLO			290,61	0,00	290,61	0,00	0,00	290,61	
				0,00	0,00	0,00		0,00	0,00	
Categoria	03			4.987,74	0,00	4.987,74		0,00	4.987,74	
	MACCHINE PER POSTALIZZAZIONE			4.987,74	0,00	4.987,74	0,00	0,00	4.987,74	
				0,00	0,00	0,00		0,00	0,00	
Categoria	04			4.338,24	0,00	4.338,24		0,00	4.338,24	
	MACCHINE PER RILEVAZ.PRESENZE			4.338,24	0,00	4.338,24	0,00	0,00	4.338,24	
				0,00	0,00	0,00		0,00	0,00	
Categoria	05			2.591,26	0,00	2.591,26		0,00	2.591,26	
	MACCHINE PER SCRIVERE			2.591,26	0,00	2.591,26	0,00	0,00	2.591,26	
				0,00	0,00	0,00		0,00	0,00	
Categoria	06			8.229,34	0,00	8.229,34		0,00	8.229,34	
	MACCHINE PER TRATT.CARTA/STAMP			8.229,34	0,00	8.229,34	0,00	0,00	8.229,34	
				0,00	0,00	0,00		0,00	0,00	
Categoria	07			144.184,76	0,00	144.184,76		0,00	144.184,76	
	MACCHINE X COMUNICARE TEL/FAX			117.496,78	0,00	117.496,78	7.602,38	0,00	125.099,16	
				26.687,98	0,00	26.687,98		0,00	19.085,60	

RIEPILOGO REGISTRO CESPITI MOBILI ANNO 2020

PROVINCIA DI MANTOVA

31/12/2020

Tipo beni: D - Beni Mobili di uso Pubblico

Specie 02 - MACCHINE E ATTREZZATURE X UFF.

		Inizio Anno	Carichi	Val.Attuale	Dati Ammort.	Scarichi	Fine Anno	Minus/Plus							
									Consistenza	VALORE	Consistenza	VALORE	Consistenza		
									FONDO	FONDO	FONDO	QUOTA	FONDO	FONDO	MINUSVAL
									RESIDUO	RESIDUO	RESIDUO		RESIDUO	RESIDUO	PLUSVAL
Categoria	09	Quantità	38	35.394,86	0,00	35.394,86	0,00	35.394,86							
ATTREZZATURA PER PULIZIA				35.394,86	0,00	35.394,86	0,00	35.394,86							
				0,00	0,00	0,00	0,00	0,00							
Categoria	10	Quantità	11	2.760,52	0,00	2.760,52	0,00	2.760,52							
SCALE (LEGNO, FERRO, ECC.)				2.760,52	0,00	2.760,52	0,00	2.760,52							
				0,00	0,00	0,00	0,00	0,00							
Categoria	13	Quantità	2	0,00	0,00	0,00	0,00	0,00							
TERMOMETRI				0,00	0,00	0,00	0,00	0,00							
				0,00	0,00	0,00	0,00	0,00							
Categoria	14	Quantità	15	3.415,91	0,00	3.415,91	0,00	3.415,91							
BINOCOLI				3.415,91	0,00	3.415,91	0,00	3.415,91							
				0,00	0,00	0,00	0,00	0,00							
Categoria	15	Quantità	1	898,64	0,00	898,64	0,00	898,64							
BILANCIA ELETTR./ELETTRONICA				898,64	0,00	898,64	0,00	898,64							
				0,00	0,00	0,00	0,00	0,00							
Categoria	16	Quantità	3	985,41	0,00	985,41	0,00	985,41							
MACCHINE OBLITERATRICI				985,41	0,00	985,41	0,00	985,41							
				0,00	0,00	0,00	0,00	0,00							
TOTALE SPECIE				237.019,99	8.878,75	245.898,74	0,00	245.898,74							
				210.332,01	0,00	210.332,01	9.378,13	219.710,14							
				26.687,98	8.878,75	35.566,73	0,00	26.188,60							

RIEPILOGO REGISTRO CESPITI MOBILI ANNO 2020

PROVINCIA DI MANTOVA

31/12/2020

Tipo beni: D - Beni Mobili di uso Pubblico

Specie 03 - APPAR.MAT. INFORMATICO/SCIENT.

		Quantità		Inizio Anno	Carichi	Val.Attuale	Dati Ammort.	Scarichi	Fine Anno	Minus/Plus
				Consistenza	VALORE	Consistenza		VALORE	Consistenza	
				FONDO	FONDO	FONDO	QUOTA	FONDO	FONDO	MINUSVAL
				RESIDUO	RESIDUO	RESIDUO		RESIDUO	RESIDUO	PLUSVAL
Categoria	01			886.692,92	131.843,13	1.018.536,05		13.378,48	1.005.157,57	
COMPUTER			816.097,73	0,00	816.097,73	64.747,30	13.378,48	867.466,55		
			70.595,19	131.843,13	202.438,32		0,00	137.691,02		
Categoria	02			287.076,57	28.982,83	316.059,40		480,00	315.579,40	
ACCESSORI X COMPUTER			274.977,00	0,00	274.977,00	12.352,21	480,00	286.849,21		
			12.099,57	28.982,83	41.082,40		0,00	28.730,19		
Categoria	03			102.992,50	1.968,40	104.960,90		0,00	104.960,90	
APPARECCH.AUDIOV/FOTOCINEMAT.			98.971,08	0,00	98.971,08	1.832,58	0,00	100.803,66		
			4.021,42	1.968,40	5.989,82		0,00	4.157,24		
Categoria	04			9.157,30	0,00	9.157,30		0,00	9.157,30	
APPARECCHIATURE X AMBIENTE			9.157,30	0,00	9.157,30	0,00	0,00	9.157,30		
			0,00	0,00	0,00		0,00	0,00		
Categoria	05			21.181,02	0,00	21.181,02		0,00	21.181,02	
APPARECCHIATURE DA LABORATORIO			21.181,02	0,00	21.181,02	0,00	0,00	21.181,02		
			0,00	0,00	0,00		0,00	0,00		
Categoria	06			51.365,66	6.771,00	58.136,66		0,00	58.136,66	
SOFTWARE Progr.APPLICATIVI			11.879,87	0,00	11.879,87	11.627,33	0,00	23.507,20		
			39.485,79	6.771,00	46.256,79		0,00	34.629,46		
Categoria	07			1.564,56	0,00	1.564,56		0,00	1.564,56	
APPARECCHIATURE X NON VEDENTI			1.564,56	0,00	1.564,56	0,00	0,00	1.564,56		
			0,00	0,00	0,00		0,00	0,00		

RIEPILOGO REGISTRO CESPITI MOBILI ANNO 2020

PROVINCIA DI MANTOVA

31/12/2020

Tipo beni: D - Beni Mobili di uso Pubblico

Specie 03 - APPAR.MAT. INFORMATICO/SCIENT.

				Inizio Anno	Carichi	Val.Attuale	Dati Ammort.	Scarichi	Fine Anno	Minus/Plus
				Consistenza	VALORE	Consistenza		VALORE	Consistenza	
				FONDO	FONDO	FONDO	QUOTA	FONDO	FONDO	MINUSVAL
				RESIDUO	RESIDUO	RESIDUO		RESIDUO	RESIDUO	PLUSVAL
Categoria	08	Quantità	151	80.816,23	4.552,72	85.368,95		2.125,20	83.243,75	
STAMPANTI				80.816,23	0,00	80.816,23	1.138,24	2.125,20	79.829,27	
				0,00	4.552,72	4.552,72		0,00	3.414,48	
Categoria	09	Quantità	7	5.323,41	0,00	5.323,41		0,00	5.323,41	
APPARECCHIATURE X HANDICAP				5.323,41	0,00	5.323,41	0,00	0,00	5.323,41	
				0,00	0,00	0,00		0,00	0,00	
Categoria	10	Quantità	3	0,00	38.817,96	38.817,96		0,00	38.817,96	
Server				0,00	0,00	0,00	0,00	0,00	0,00	
				0,00	38.817,96	38.817,96		0,00	38.817,96	
TOTALE SPECIE				1.446.170,17	212.936,04	1.659.106,21		15.983,68	1.643.122,53	
				1.319.968,20	0,00	1.319.968,20	91.697,66	15.983,68	1.395.682,18	
				126.201,97	212.936,04	339.138,01		0,00	247.440,35	

RIEPILOGO REGISTRO CESPITI MOBILI ANNO 2020

PROVINCIA DI MANTOVA

31/12/2020

Tipo beni: D - Beni Mobili di uso Pubblico

Specie 05 - MACCH./ATTREZ./IMPIANTI TECNICI

				Inizio Anno	Carichi	Val.Attuale	Dati Ammort.	Scarichi	Fine Anno	Minus/Plus
				Consistenza	VALORE	Consistenza		VALORE	Consistenza	
				FONDO	FONDO	FONDO	QUOTA	FONDO	FONDO	MINUSVAL
				RESIDUO	RESIDUO	RESIDUO		RESIDUO	RESIDUO	PLUSVAL
Categoria	01	Quantità	141	245.995,66	27.866,63	273.862,29		0,00	273.862,29	
APPARECH.ELETTRICHE/ELETTRONIC				244.079,46	0,00	244.079,46	2.186,45	0,00	246.265,91	
				1.916,20	27.866,63	29.782,83		0,00	27.596,38	
Categoria	02	Quantità	8	6.895,32	0,00	6.895,32		0,00	6.895,32	
ATTREZZATURE DA GIARDINAGGIO				6.895,32	0,00	6.895,32	0,00	0,00	6.895,32	
				0,00	0,00	0,00		0,00	0,00	
Categoria	04	Quantità	1	954,41	0,00	954,41		0,00	954,41	
SEGNALETICA STRADALE				954,41	0,00	954,41	0,00	0,00	954,41	
				0,00	0,00	0,00		0,00	0,00	
Categoria	06	Quantità	1	271,20	0,00	271,20		0,00	271,20	
ATTREZ. OFFICINA MECCANICA				271,20	0,00	271,20	0,00	0,00	271,20	
				0,00	0,00	0,00		0,00	0,00	
Categoria	08	Quantità	3	380,04	0,00	380,04		0,00	380,04	
ATTREZ.SANIT/TERAP/DIAGNOSTICA				380,04	0,00	380,04	0,00	0,00	380,04	
				0,00	0,00	0,00		0,00	0,00	
Categoria	09	Quantità	37	3.497,18	0,00	3.497,18		0,00	3.497,18	
ATTREZ.PER IMPIANTI SPORTIVI				3.497,18	0,00	3.497,18	0,00	0,00	3.497,18	
				0,00	0,00	0,00		0,00	0,00	
Categoria	12	Quantità	44	18.327,76	17.155,82	35.483,58		0,00	35.483,58	
ARMI E ARMAMENTI				18.327,76	0,00	18.327,76	857,77	0,00	19.185,53	
				0,00	17.155,82	17.155,82		0,00	16.298,05	

RIEPILOGO REGISTRO CESPITI MOBILI ANNO 2020

PROVINCIA DI MANTOVA

31/12/2020

Tipo beni: D - Beni Mobili di uso Pubblico

Specie 05 - MACCH./ATTREZ/IMPIANTI TECNICI

				Inizio Anno	Carichi	Val.Attuale	Dati Ammort.	Scarichi	Fine Anno	Minus/Plus
				Consistenza	VALORE	Consistenza		VALORE	Consistenza	
				FONDO	FONDO	FONDO	QUOTA	FONDO	FONDO	MINUSVAL
				RESIDUO	RESIDUO	RESIDUO		RESIDUO	RESIDUO	PLUSVAL
Categoria	12A	Quantità	131	19.855,50	20.301,84	40.157,34		0,00	40.157,34	
ARMI AD ARIA COMPRESSA				9.930,90	0,00	9.930,90	2.008,39	0,00	11.939,29	
				9.924,60	20.301,84	30.226,44		0,00	28.218,05	
Categoria	13	Quantità	75	130.278,21	0,00	130.278,21		0,00	130.278,21	
ATTREZZ.SEGNALETICA STRADALE				123.003,20	0,00	123.003,20	817,28	0,00	123.820,48	
				7.275,01	0,00	7.275,01		0,00	6.457,73	
Categoria	14	Quantità	60	139.228,81	0,00	139.228,81		0,00	139.228,81	
ATTREZZ.MANUTENZIONE STRADALE				137.580,17	0,00	137.580,17	156,75	0,00	137.736,92	
				1.648,64	0,00	1.648,64		0,00	1.491,89	
Categoria	15	Quantità	1	282,71	0,00	282,71		0,00	282,71	
ATTREZZ.MURATORI E PITTORI				282,71	0,00	282,71	0,00	0,00	282,71	
				0,00	0,00	0,00		0,00	0,00	
Categoria	20	Quantità	13	15.062,33	0,00	15.062,33		0,00	15.062,33	
CONDIZIONATORE/CLIMATIZZATORE				14.578,33	0,00	14.578,33	121,00	0,00	14.699,33	
				484,00	0,00	484,00		0,00	363,00	
Categoria	21	Quantità	6	181,14	0,00	181,14		0,00	181,14	
VENTILATORE				181,14	0,00	181,14	0,00	0,00	181,14	
				0,00	0,00	0,00		0,00	0,00	
Categoria	22	Quantità	8	6.285,54	0,00	6.285,54		0,00	6.285,54	
FRIGORIFERO				3.991,84	0,00	3.991,84	120,72	0,00	4.112,56	
				2.293,70	0,00	2.293,70		0,00	2.172,98	

RIEPILOGO REGISTRO CESPITI MOBILI ANNO 2020

PROVINCIA DI MANTOVA

31/12/2020

Tipo beni: D - Beni Mobili di uso Pubblico

Specie 05 - MACCH./ATTREZ/IMPIANTI TECNICI

				Inizio Anno	Carichi	Val.Attuale	Dati Ammort.	Scarichi	Fine Anno	Minus/Plus
				Consistenza	VALORE	Consistenza		VALORE	Consistenza	
				FONDO	FONDO	FONDO	QUOTA	FONDO	FONDO	MINUSVAL
				RESIDUO	RESIDUO	RESIDUO		RESIDUO	RESIDUO	PLUSVAL
Categoria	23	Quantità	9	3.489,71	0,00	3.489,71		0,00	3.489,71	
STUFA				2.954,27	0,00	2.954,27	31,48	0,00	2.985,75	
				535,44	0,00	535,44		0,00	503,96	
Categoria	24	Quantità	2	664,05	0,00	664,05		0,00	664,05	
TERMOSIFONE ELETTRICO				664,05	0,00	664,05	0,00	0,00	664,05	
				0,00	0,00	0,00		0,00	0,00	
Categoria	26	Quantità	2	24.777,49	0,00	24.777,49		0,00	24.777,49	
STRUTTURA PER STAND FIERISTICI				24.777,49	0,00	24.777,49	0,00	0,00	24.777,49	
				0,00	0,00	0,00		0,00	0,00	
Categoria	27	Quantità	27	3.470,11	0,00	3.470,11		0,00	3.470,11	
ATTREZZATURA PER EDILIZIA				3.470,11	0,00	3.470,11	0,00	0,00	3.470,11	
				0,00	0,00	0,00		0,00	0,00	
Categoria	28	Quantità	10	19.421,64	0,00	19.421,64		0,00	19.421,64	
ATREZZATURE PER C.F.P.				19.421,64	0,00	19.421,64	0,00	0,00	19.421,64	
				0,00	0,00	0,00		0,00	0,00	
Categoria	29	Quantità	25	98.132,14	7.229,24	105.361,38		0,00	105.361,38	
ATREZZATURE PER ECOLOGIA				98.132,14	0,00	98.132,14	361,46	0,00	98.493,60	
				0,00	7.229,24	7.229,24		0,00	6.867,78	
Categoria	30	Quantità	1	240.000,00	0,00	240.000,00		0,00	240.000,00	
CENTRALE DI COGENERAZIONE BIOM				240.000,00	0,00	240.000,00	0,00	0,00	240.000,00	
				0,00	0,00	0,00		0,00	0,00	

RIEPILOGO REGISTRO CESPITI MOBILI ANNO 2020

PROVINCIA DI MANTOVA

31/12/2020

Tipo beni: D - Beni Mobili di uso Pubblico

Specie 05 - MACCH./ATTREZ/IMPIANTI TECNICI

	Inizio Anno	Carichi	Val.Attuale	Dati Ammort.	Scarichi	Fine Anno	Minus/Plus
	Consistenza	VALORE	Consistenza		VALORE	Consistenza	
	FONDO	FONDO	FONDO	QUOTA	FONDO	FONDO	MINUSVAL
	RESIDUO	RESIDUO	RESIDUO		RESIDUO	RESIDUO	PLUSVAL
TOTALE SPECIE	977.450,95	72.553,53	1.050.004,48		0,00	1.050.004,48	
	953.373,36	0,00	953.373,36	6.661,30	0,00	960.034,66	
	24.077,59	72.553,53	96.631,12		0,00	89.969,82	

RIEPILOGO REGISTRO CESPITI MOBILI ANNO 2020

PROVINCIA DI MANTOVA

31/12/2020

Tipo beni: D - Beni Mobili di uso Pubblico

Specie 06 - AUTOMEZZI VEIC.SEMOV.NATANTI

				Inizio Anno	Carichi	Val.Attuale	Dati Ammort.	Scarichi	Fine Anno	Minus/Plus
				Consistenza	VALORE	Consistenza		VALORE	Consistenza	
				FONDO	FONDO	FONDO	QUOTA	FONDO	FONDO	MINUSVAL
				RESIDUO	RESIDUO	RESIDUO		RESIDUO	RESIDUO	PLUSVAL
Categoria	01	Quantità	72	976.502,58	0,00	976.502,58		111.506,86	864.995,72	
AUTOVEICOLI				817.299,39	0,00	817.299,39	41.360,81	111.506,86	747.153,34	
				159.203,19	0,00	159.203,19		0,00	117.842,38	+3.300,00
Categoria	02	Quantità	30	23.205,28	0,00	23.205,28		0,00	23.205,28	
CICLI E MOTOCICLI				23.205,28	0,00	23.205,28	0,00	0,00	23.205,28	
				0,00	0,00	0,00		0,00	0,00	
Categoria	03	Quantità	9	29.266,85	0,00	29.266,85		0,00	29.266,85	
MACCHINE STRADALI E MOV.TERRA				29.266,85	0,00	29.266,85	0,00	0,00	29.266,85	
				0,00	0,00	0,00		0,00	0,00	
Categoria	05	Quantità	4	205.136,68	0,00	205.136,68		0,00	205.136,68	
AUTOCARRO				205.136,68	0,00	205.136,68	0,00	0,00	205.136,68	
				0,00	0,00	0,00		0,00	0,00	
Categoria	06	Quantità	46	341.928,69	0,00	341.928,69		0,00	341.928,69	
NATANTI				341.928,69	0,00	341.928,69	0,00	0,00	341.928,69	
				0,00	0,00	0,00		0,00	0,00	
Categoria	07	Quantità	10	0,00	0,00	0,00		0,00	0,00	
TRATTORE				0,00	0,00	0,00	0,00	0,00	0,00	
				0,00	0,00	0,00		0,00	0,00	
Categoria	09	Quantità	2	3.000,00	0,00	3.000,00		0,00	3.000,00	
ACCESSORI PER AUTOMEZZI(RIMORC				3.000,00	0,00	3.000,00	0,00	0,00	3.000,00	
				0,00	0,00	0,00		0,00	0,00	

RIEPILOGO REGISTRO CESPITI MOBILI ANNO 2020

PROVINCIA DI MANTOVA

31/12/2020

Tipo beni: D - Beni Mobili di uso Pubblico

Specie 06 - AUTOMEZZI VEIC.SEMOV.NATANTI

				Inizio Anno	Carichi	Val.Attuale	Dati Ammort.	Scarichi	Fine Anno	Minus/Plus
				Consistenza	VALORE	Consistenza		VALORE	Consistenza	
				FONDO	FONDO	FONDO	QUOTA	FONDO	FONDO	MINUSVAL
				RESIDUO	RESIDUO	RESIDUO		RESIDUO	RESIDUO	PLUSVAL
Categoria	10	Quantità	1	0,00	0,00	0,00		0,00	0,00	
CARRELLO ELEVATORE				0,00	0,00	0,00	0,00	0,00	0,00	
				0,00	0,00	0,00		0,00	0,00	
TOTALE SPECIE				1.579.040,08	0,00	1.579.040,08		111.506,86	1.467.533,22	
				1.419.836,89	0,00	1.419.836,89	41.360,81	111.506,86	1.349.690,84	
				159.203,19	0,00	159.203,19		0,00	117.842,38	+3.300,00

RIEPILOGO REGISTRO CESPITI MOBILI ANNO 2020

PROVINCIA DI MANTOVA

31/12/2020

Tipo beni: D - Beni Mobili di uso Pubblico

Specie 07 - ATTREZZ.IMPIANTI DI SICUREZZA

				Inizio Anno	Carichi	Val.Attuale	Dati Ammort.	Scarichi	Fine Anno	Minus/Plus
				Consistenza	VALORE	Consistenza		VALORE	Consistenza	
				FONDO	FONDO	FONDO	QUOTA	FONDO	FONDO	MINUSVAL
				RESIDUO	RESIDUO	RESIDUO		RESIDUO	RESIDUO	PLUSVAL
Categoria	0004	Quantità	5	0,00	10.668,90	10.668,90		0,00	10.668,90	
TERMOSCANNER/ATTREZZATURE COVID				0,00	0,00	0,00	0,00	0,00	0,00	
				0,00	10.668,90	10.668,90		0,00	10.668,90	
Categoria	01	Quantità	84	4.527,88	0,00	4.527,88		0,00	4.527,88	
ESTINTORI				4.527,88	0,00	4.527,88	0,00	0,00	4.527,88	
				0,00	0,00	0,00		0,00	0,00	
Categoria	02	Quantità	3	2.578,41	0,00	2.578,41		0,00	2.578,41	
AUTORESPIRATORI				2.578,41	0,00	2.578,41	0,00	0,00	2.578,41	
				0,00	0,00	0,00		0,00	0,00	
Categoria	03	Quantità	23	24.633,00	10.044,25	34.677,25		0,00	34.677,25	
ATTREZZ.PER PROTEZIONE CIVILE				6.682,00	0,00	6.682,00	1.556,93	0,00	8.238,93	
				17.951,00	10.044,25	27.995,25		0,00	26.438,32	
TOTALE SPECIE				31.739,29	20.713,15	52.452,44		0,00	52.452,44	
				13.788,29	0,00	13.788,29	1.556,93	0,00	15.345,22	
				17.951,00	20.713,15	38.664,15		0,00	37.107,22	

RIEPILOGO REGISTRO CESPITI MOBILI ANNO 2020

PROVINCIA DI MANTOVA

31/12/2020

Tipo beni: D - Beni Mobili di uso Pubblico

Specie 08 - BENI ARTISTICI E DI ANTIQUARIATO

				Inizio Anno	Carichi	Val.Attuale	Dati Ammort.	Scarichi	Fine Anno	Minus/Plus
				Consistenza	VALORE	Consistenza		VALORE	Consistenza	
				FONDO	FONDO	FONDO	QUOTA	FONDO	FONDO	MINUSVAL
				RESIDUO	RESIDUO	RESIDUO		RESIDUO	RESIDUO	PLUSVAL
Categoria	02	Quantità	2	697,22	0,00	697,22		0,00	697,22	
TORCHIO PER STAMPA/VECCHI APPA				0,00	0,00	0,00	0,00	0,00	0,00	
				697,22	0,00	697,22		0,00	697,22	
Categoria	03	Quantità	8	516,46	0,00	516,46		0,00	516,46	
FIORIERE (COTTO, FERRO ECC.)				0,00	0,00	0,00	0,00	0,00	0,00	
				516,46	0,00	516,46		0,00	516,46	
Categoria	04	Quantità	15	0,00	0,00	0,00		0,00	0,00	
VASI E PORTA VASI				0,00	0,00	0,00	0,00	0,00	0,00	
				0,00	0,00	0,00		0,00	0,00	
Categoria	05	Quantità	63	3.253,69	0,00	3.253,69		0,00	3.253,69	
SCULTURE(STATUE,BUSTI ECC.)				0,00	0,00	0,00	0,00	0,00	0,00	
				3.253,69	0,00	3.253,69		0,00	3.253,69	
Categoria	06	Quantità	552	234.377,58	0,00	234.377,58		0,00	234.377,58	
QUADRI/STAMPE				0,00	0,00	0,00	0,00	0,00	0,00	
				234.377,58	0,00	234.377,58		0,00	234.377,58	
Categoria	07	Quantità	5	0,00	0,00	0,00		0,00	0,00	
PENDOLI/OROLOGI				0,00	0,00	0,00	0,00	0,00	0,00	
				0,00	0,00	0,00		0,00	0,00	
Categoria	08	Quantità	4	13.622,92	0,00	13.622,92		0,00	13.622,92	
VETRINE E SPECCHI ANTICHI				0,00	0,00	0,00	0,00	0,00	0,00	
				13.622,92	0,00	13.622,92		0,00	13.622,92	

RIEPILOGO REGISTRO CESPITI MOBILI ANNO 2020

PROVINCIA DI MANTOVA

31/12/2020

Tipo beni: D - Beni Mobili di uso Pubblico

Specie 08 - BENI ARTISTICI E DI ANTIQUARIATO

				Inizio Anno	Carichi	Val.Attuale	Dati Ammort.	Scarichi	Fine Anno	Minus/Plus
				Consistenza	VALORE	Consistenza		VALORE	Consistenza	
				FONDO	FONDO	FONDO	QUOTA	FONDO	FONDO	MINUSVAL
				RESIDUO	RESIDUO	RESIDUO		RESIDUO	RESIDUO	PLUSVAL
Categoria	09	Quantità	14	1.597,90	0,00	1.597,90		0,00	1.597,90	
CONIO PER MONETE				0,00	0,00	0,00	0,00	0,00	0,00	
				1.597,90	0,00	1.597,90		0,00	1.597,90	
Categoria	10	Quantità	2	0,00	0,00	0,00		0,00	0,00	
BASSORILIEVI				0,00	0,00	0,00	0,00	0,00	0,00	
				0,00	0,00	0,00		0,00	0,00	
Categoria	11	Quantità	29	0,00	0,00	0,00		0,00	0,00	
TARGHE COMM.E MATRICI				0,00	0,00	0,00	0,00	0,00	0,00	
				0,00	0,00	0,00		0,00	0,00	
Categoria	12	Quantità	463	1.652,67	0,00	1.652,67		0,00	1.652,67	
MOBILI ANTICHI E LAMPADARI ANT				0,00	0,00	0,00	0,00	0,00	0,00	
				1.652,67	0,00	1.652,67		0,00	1.652,67	
TOTALE SPECIE				255.718,44	0,00	255.718,44		0,00	255.718,44	
				0,00	0,00	0,00	0,00	0,00	0,00	
				255.718,44	0,00	255.718,44		0,00	255.718,44	
TOTALE TIPO				5.444.544,90	360.876,19	5.805.421,09		127.774,94	5.677.646,15	
				4.831.147,07	0,00	4.831.147,07	156.304,55	127.774,94	4.859.676,68	
				613.397,83	360.876,19	974.274,02		0,00	817.969,47	+3.300,00
TOTALE GENERALE				5.444.544,90	360.876,19	5.805.421,09		127.774,94	5.677.646,15	
				4.831.147,07	0,00	4.831.147,07	156.304,55	127.774,94	4.859.676,68	
				613.397,83	360.876,19	974.274,02		0,00	817.969,47	+3.300,00



PROSPETTO DIMOSTRATIVO DEL RISULTATO DI AMMINISTRAZIONE 2020

		GESTIONE		
		RESIDUI	COMPETENZA	TOTALE
Fondo di cassa al 1° gennaio				43.312.150,53
RISCOSSIONI	(+)	15.425.239,05	63.086.318,65	78.511.557,70
PAGAMENTI	(-)	19.468.932,42	50.624.606,69	70.093.539,11
SALDO CASSA AL 31 DICEMBRE	(=)			51.730.169,12
PAGAMENTI per azioni esecutive non regolarizzate al 31 dicembre	(-)			0,00
FONDO DI CASSA AL 31 DICEMBRE	(=)			51.730.169,12
RESIDUI ATTIVI	(+)	10.283.289,18	18.516.564,33	28.799.853,51
<i>di cui derivanti da accertamenti di tributi effettuati sulla base della stima del dipartimento delle finanze</i>				0,00
RESIDUI PASSIVI	(-)	10.292.334,87	22.744.069,82	33.036.404,69
FONDO PLURIENNALE VINCOLATO PER SPESE CORRENTI	(-)			2.699.560,97
FONDO PLURIENNALE VINCOLATO PER SPESE IN CONTO CAPITALE	(-)			15.812.277,11
RISULTATO DI AMMINISTRAZIONE AL 31 DICEMBRE 2020 (A)				28.981.779,86

Composizione del risultato di amministrazione al 31/12/2020	
Parte accantonata	
Fondo crediti di dubbia esigibilità al 31/12/2020	3.588.030,90
Accantonamento residui perenti al 31/12/2020	0,00
Fondo anticipazioni liquidità	0,00
Fondo perdite società partecipate	12.558,15
Fondo contenzioso	1.098.402,00
Altri accantonamenti	2.369.297,00
Totale parte accantonata (B)	7.068.288,05
Parte vincolata	
Vincoli derivanti da leggi e dai principi contabili	4.332.030,52
Vincoli derivanti da trasferimenti	5.943.350,40
Vincoli derivanti dalla contrazione di mutui	0,00
Vincoli formalmente attribuiti all'ente	4.969.760,27
Altri vincoli	4.266,67
Totale parte vincolata (C)	15.249.407,86
Parte destinata agli investimenti	
Totale parte destinata agli investimenti (D)	747.943,33
Totale parte disponibile (E=A-B-C-D)	5.916.140,62
Se E è negativo, tale importo è iscritto tra le spese del bilancio di previsione come avanzo da ripianare	

ELENCO ANALITICO DELLE RISORSE ACCANTONATE NEL RISULTATO DI AMMINISTRAZIONE (*)

Capitolo di spesa	descrizione	Risorse accantonate al 1/1/ N ⁵	Risorse accantonate applicate al bilancio dell'esercizio N (con segno - ¹)	Risorse accantonate stanziare nella spesa del bilancio dell'esercizio N	Variazione accantonamenti effettuata in sede di rendiconto (con segno +/- ²)	Risorse accantonate nel risultato di amministrazione al 31/12/ N
		(a)	(b)	(c)	(d)	(e)=(a)+(b)+(c)+(d)
Fondo anticipazioni liquidità						
						-
Totale Fondo anticipazioni liquidità		-	-	-	-	-
Fondo perdite società partecipate						
19114/10	perdite non ripianate Mn Energia 2016 14% di 8.621,00	1.156,54	-	1.156,54	- 1.156,54	1.156,54
19114/10	acc.to per perdite 2017 Mantova Energia	-	-	1.422,68		1.422,68
19114/10	acc.to per perdite 2018 Mantova Energia	-	-	2.792,30		2.792,30
19114/10	acc.to per perdite 2019 Mantova Energia	-	-	1.231,02		1.231,02
19114/10	perdite non ripianate Distretto rurale 11,03% di 3.710,00 (acc.to 2020 per perdita 2019)	409,21	-	1.435,33		1.844,54
19114/10	perdite non ripianate Fiera Millenaria di Gonzaga 20% di 20.054,00 (acc.to 2020 per perdita bil. 2019/2020)		-	-	4.111,07	4.111,07
Totale Fondo perdite società partecipate		1.565,75	-	8.037,87	2.954,53	12.558,15
Fondo contenzioso						
NN	spese legali e di soccombenza (utilizzo cap. 11838/60 40.000 e cap. 32810/60 2020 730,00 con economia 131,56)	100.000,00	- 40.730,00		132,00	59.402,00
NN	contenzioso Montedison	49.000,00				49.000,00
NN	SPESE DI SOCCOMBENZA 2020				100.000,00	100.000,00
NN	Rimborso Spese legali dipendenti 2020				70.000,00	70.000,00
NN	Contenzioso Salemi				20.000,00	20.000,00
NN	contenzioso CANZIAN 2020	-			800.000,00	800.000,00
Totale Fondo contenzioso		149.000,00	- 40.730,00	-	990.132,00	1.098.402,00
Fondo crediti di dubbia esigibilità ⁽³⁾						
	sanzioni rifiuti	498.813,56	-	4.121,86	-	502.935,42
	cosap	311.005,71	-	69.572,59	281.528,63	662.106,93
	cartelli pubblicitari	1.658,00	-	17.038,73	120.986,40	139.683,13
	sanzioni acque	16.500,00	-	-	-	16.500,00
	canoni concessione portuali	198.282,59	-	81.483,96	-	279.766,55
	CREDITI INCERTI RELATIVI A IMPOSTA PROVINCIALE DI TRASCRIZIONE (PARTITE ARRETRATE EMERSE A SEGUITO DI ATTIVITA' DI VERIFICA E CONTROLLO) - VEDI CAPP 1116/0 1116/5 1116/10		-		1.414.191,87	1.414.191,87
	CREDITI INCERTI DA SANZIONI PAESAGGISTICHE EX ART.167 D.LGS. 42/2004 - VEDI CAP. 3137		-		572.847,00	572.847,00
Totale Fondo crediti di dubbia esigibilità		1.026.259,86	-	172.217,14	2.389.553,90	3.588.030,90

Capitolo di spesa	descrizione	Risorse accantonate al 1/1/ N ⁵	Risorse accantonate applicate al bilancio dell'esercizio N (con segno - ¹)	Risorse accantonate stanziare nella spesa del bilancio dell'esercizio N	Variazione accantonamenti effettuata in sede di rendiconto (con segno +/- ²)	Risorse accantonate nel risultato di amministrazione al 31/12/ N
		(a)	(b)	(c)	(d)	(e)=(a)+(b)+(c)+(d)
Accantonamento residui perenti (solo per le regioni)						
Totale Accantonamento residui perenti (solo per le regioni)						
		-	-	-	-	-
Altri accantonamenti ⁽⁴⁾						
DIVERSI; 19116	AVACCLAVORODIP - ECONOMIE CONFLUITE IN AVANZO ACCANTONATO PER ADEGUAMENTI CONTRATTUALI LAVORO DIPENDENTE ANNO 2019: CCNL DIPENDENTI CAP. 12195 euro 199.708,79 e CAP 12730 euro 13.518,06; CCNL DIRIGENTI EURO 2.923,50	199.708,79		181.165,31	- 121.386,79	259.487,31
12170;19117	AVACCLAVORODIP - ECONOMIE CONFLUITE IN AVANZO ACCANTONATO PER ADEGUAMENTI CONTRATTUALI LAVORO DIPENDENTE ANNO 2019: CCNL DIPENDENTI CAP. 12195 euro 199.708,79 e CAP 12730 euro 13.518,06; CCNL DIRIGENTI EURO 2.923,50	2.923,50			9.131,87	12.055,37
12170; 19117	AVV PERSONALE 2018 AUMENTI CONTRATTUALI CCNL 2016/2018 DIRIGENTI IMP. 2018/4423	26.035,72				26.035,72
DIVERSI	AUMENTI CONTRATTUALI CCNL 2016/2018 SEGRETARIO GENERALE				11.217,28	11.217,28
DIVERSI	AUMENTI CONTRATTUALI CCNL 2016/2018 DIRIGENTI (posizione, risultato, oneri, irap)				62.761,53	62.761,53
12170; 19117	AVV PERSONALE 2020 AUMENTI CONTRATTUALI DIRIGENTI CAP. 12170	-		12.670,46	2.630,58	15.301,04
	AVV PERSONALE 2018 ARRETRATI PRODUTTIVITA' DIRIGENTI 2015	5.735,95				5.735,95
14750	IRAP Salemi compensata IMP. 2016/1896 SENTENZA 779/2015	1.800,00				1.800,00
	AVACCFRANCHIGIE - ECONOMIE PER AVANZO ACCANTONATO FRANCHIGIE ASSICURATIVE 2019 SU RESIDUI	54.500,00				54.500,00
19816/1	CAUSA MICHELI	28.000,00				28.000,00
12801/1	CAUSA MICHELI	32.868,57				32.868,57
	causa FINO 2	950.000,00				950.000,00
28180/1	AVV PERSONALE fondo interno progettazione	3.211,73				3.211,73
19319	AVV PERSONALE spese contenzioso	94,27				94,27
16152	AVV PERSONALE fondo interno progettazione	914,44				914,44
19319	AVV PERSONALE spese contenzioso	482,67				482,67
19319	AVV PERSONALE spese contenzioso	466,13				466,13
19319	AVV PERSONALE spese contenzioso	405,72				405,72
19319	AVV PERSONALE spese contenzioso	9,00				9,00
19319	AVCOMPVV 2020 - ECONOMIE DA AVANZO ACCANTONATO COMPENSI AVVOCATURA INTERNA	3.947,98		1.130,20		5.078,18
19713/10	AVACCAVV 2020 COMPENSI AVVOCATURA INTERNA - IRAP	-		222,32		222,32
19113	Accant. Crediti Parco del Mincio	99.471,49			- 12.000,00	87.471,49
	Restituzione contributo Regione Lombardia	7.000,00	- 7.000,00			-
	Fondo rischi perdite partecipate - Mn Energia (ex per bil. 2017 e 2018 non approvati,) ora per perdite bil. 2020	2.313,08				2.313,08
	perdite non ripianate Fiera Millenaria di Gonzaga (stima)		-	-	4.111,07	4.111,07

Capitolo di spesa	descrizione	Risorse accantonate al 1/1/ N ⁵	Risorse accantonate applicate al bilancio dell'esercizio N (con segno - ¹)	Risorse accantonate stanziata nella spesa del bilancio dell'esercizio N	Variazione accantonamenti effettuata in sede di rendiconto (con segno +/- ²)	Risorse accantonate nel risultato di amministrazione al 31/12/ N
		(a)	(b)	(c)	(d)	(e)=(a)+(b)+(c)+(d)
	perdite non ripianate Distretto Rurale 11,03% di 13.013,00,00 (acc.to 2020 per perdita bil. 2020) - stima		-	-	1.435,33	1.435,33
	Fondo rischi minori entrate COVID-19	3.457.166,58			- 3.457.166,58	-
19098	ACCANTONAMENTO PER CREDITI INCERTI RELATIVI A IMPOSTA PROVINCIALE DI TRASCRIZIONE (PARTITE ARRETRATE EMERSE A SEGUITO DI ATTIVITA' DI VERIFICA E CONTROLLO) - VEDI CAPP 1116/0 1116/5 1116/10	-		1.414.191,87	- 1.414.191,87	-
19099	ACCANTONAMENTO PER CREDITI INCERTI DA SANZIONI PAESAGGISTICHE EX ART.167 D.LGS. 42/2004 - VEDI CAP. 3137	-		572.847,00	- 572.847,00	-
19118	ACCANTONAMENTO FONDO INCREMENTO IMPOSTA SULLE ATTIVITA' PRODUTTIVE PER APPLICAZIONE NUOVO C.C.N.L. DIPENDENTI ACC. 2019 E 2020	13.518,06		10.558,66	- 6.845,14	17.231,58
13380/50;13380/53	INCENTIVI PER GARE ECONOMATO				12.552,64	12.552,64
11310;11720	INDENNITA' FINE MANDATO PRESIDENTE 2020 (cap.11310 3718,49+cap. 11720 316,07)			4.034,56		4.034,56
3545	FONDO RISCHI minori escavazioni GHIAIA GUIDIZZOLO (al netto IVA CAP. 14762/10)				769.500,02	769.500,02
Totale Altri accantonamenti		4.890.573,68	- 7.000,00	2.196.820,38	- 4.711.097,06	2.369.297,00
Totale		6.067.399,29	- 47.730,00	2.377.075,39	- 1.328.456,63	7.068.288,05

(*) Le modalità di compilazione delle singole voci del prospetto sono descritte nel paragrafo 13.7.1 del principio applicato della programmazione

(1) Indicare, con il segno (-), l'utilizzo dei fondi accantonati attraverso l'applicazione in bilancio della corrispondente quota del risultato di amministrazione.

(2) Indicare con il segno (+) i maggiori accantonamenti nel risultato di amministrazione effettuati in sede di predisposizione del rendiconto, e con il segno (-), **le riduzioni** degli accantonamenti effettuati in sede di predisposizione del rendiconto.

(3) Con riferimento ai capitoli di bilancio riguardanti il FCDE, devono essere preliminarmente valorizzate le colonne (a) e (e) nelle quali devono essere indicate rispettivamente le quote accantonate nel risultato di amministrazione degli esercizi (N-1) e (N) determinate nel rispetto dei principi contabili. Successivamente sono valorizzati gli importi di cui alla lettera (b), che corrispondono alla quota del risultato di amministrazione applicata al bilancio N per le rispettive quote del FCDE.

Se l'importo della colonna (e) è minore della somma algebrica delle colonne (a) +(b), la differenza è iscritta con il segno (-) nella colonna (d).

Se l'importo della colonna (e) è maggiore della somma algebrica delle colonne (a)+(b), la differenza è iscritta con il segno (+) nella colonna (c) entro il limite dell'importo stanziato in bilancio per il FCDE (previsione definitiva). Se lo stanziamento di bilancio non è capiente, la differenza è iscritta nella colonna (d) con il segno (+).

(4) I fondi di riserva e i fondi speciali non confluiscono nella quota accantonata del risultato di amministrazione.

(5) In caso di revisione della composizione del risultato di amministrazione all'inizio dell'esercizio (vincolati, accantonati e destinati agli investimenti) i dati della colonna 1 possono non corrispondere con i dati dell'ultima colonna del prospetto a/1 del rendiconto dell'esercizio precedente.

ELENCO ANALITICO DELLE RISORSE VINCOLATE NEL RISULTATO DI AMMINISTRAZIONE 2020 (*)

Cap. di entrata	Descr.	Capitolo di spesa correlato	Descr.	Risorse vinc. nel risultato di amministrazione al 1/1/ N	Risorse vincolate applicate al bilancio dell'esercizio N	Entrate vincolate accertate nell'esercizio N	Impegni eserc. N finanziati da entrate vincolate accertate nell'esercizio o da quote vincolate del risultato di amministrazione	Fondo plur. vinc. al 31/12/N finanziato da entrate vincolate accertate nell'esercizio o da quote vincolate del risultato di amministrazione	Cancellazione di residui attivi vincolati o eliminazione del vincolo su quote del risultato di amministrazione (+) e cancellazione di residui passivi finanziati da risorse vincolate (-) (gestione dei residui):	Cancellazione nell'esercizio N di impegni finanziati dal fondo pluriennale vincolato dopo l'approvazione del rendiconto dell'esercizio N-1 non reimpegnati nell'esercizio N	Risorse vincolate nel bilancio al 31/12/N	Risorse vincolate nel risultato di amministrazione al 31/12/N
				(a)	(b)	(c)	(d)	(e)	(f)	(g)	(h)=(b)+(c)-(d)-(e)+(g)	(i)=(a)+(c)-(d)-(e)-(f)+(g)
Vincoli derivanti dalla legge												
3136/0	QUOTA PARTE SANZIONI CODICE DELLA STRADA - EX C. 12-BIS ART. 142 D.LGS. 285/1992 VIABILITA' VEDI SPESA CAP. 28399 - 68100	DIVERSI	DIVERSI E3136	263.680,25	245.916,36	1.077.213,59	56.063,24	470.366,45	- 889,82	910,06	797.610,32	816.264,03
3523/0	DIRITTI DI ESCAVAZIONE QUOTA 15% DA PARTE DEI COMUNI EX ART. 25 L.R. 14/98 - VEDI CAP 30320/5-30513-59541-30313/5 - 52512	DIVERSI	DIVERSI E 3523	85.227,45	46.406,67	121.461,99	14.344,76	30.985,56	3.465,87		122.538,34	157.893,25
DIVERSI	DELEGA REGIONALE PER COMP. MATERIA DEMANIO IDRICO LR 1/00 (solo 50% in vincolo CAP. 2653 FINO AL 2019) + CAP. 4653 DA anno 2020			919.928,10		415.091,68					415.091,68	1.335.019,78
4104/0	ALIENAZIONE IMMOBILI PROVINCIALI DEL PATRIMONIO DISPONIBILE	90435/0	ESTINZIONE ANTICIPATA BOP ASSUNTI PER FINANZIAMENTO OPERE DIVERSE - VEDI CAP. ENT. 4104	101.248,60		1.502,00					1.502,00	102.750,60
DIVERSI	FONDO FUNZIONI FONDAMENTALI ANNO 2020 (ART.1 C. 883 L.178/2020)	DIVERSI	MINORI ENTRATE, MINORI SPESE, MAGGIORI SPESE COVID 19			6.337.238,21	4.445.762,42				1.891.475,79	1.891.475,79
DIVERSI	Risorse generali ente	13383	ECONOMIE SPESA MENSA/ticket COVID 19			28.627,07					28.627,07	28.627,07
Totale vincoli derivanti dalla legge (I/1)				1.370.084,40	292.323,03	7.981.134,54	4.516.170,42	501.352,01	2.576,05	910,06	3.256.845,20	4.332.030,52
Vincoli derivanti da Trasferimenti												
2129/0	CONTRIBUTO STATALE PER PIANI DI SICUREZZA A VALENZA PLURIENNALE PER LA MANUTENZIONE DI STRADE E SCUOLE - LEGGE 145/2018 ART 1 COMMA 889	28392/61	PRESTAZIONE DI SERVIZI PER MANUTENZIONE ORDINARIA DELLE STRADE PROV.LI - POTATURA ALBERI	804.398,88	781.169,61	3.895.645,87	393.300,11	387.869,46	23.229,27		3.895.645,91	3.895.645,91

ELENCO ANALITICO DELLE RISORSE VINCOLATE NEL RISULTATO DI AMMINISTRAZIONE 2020 (*)

Cap. di entrata	Descr.	Capitolo di spesa correlato	Descr.	Risorse vinc. nel risultato di amministrazione al 1/1/ N	Risorse vincolate applicate al bilancio dell'esercizio N	Entrate vincolate accertate nell'esercizio N	Impegni eserc. N finanziati da entrate vincolate accertate nell'esercizio o da quote vincolate del risultato di amministrazione	Fondo plur. vinc. al 31/12/N finanziato da entrate vincolate accertate nell'esercizio o da quote vincolate del risultato di amministrazione	Cancellazione di residui attivi vincolati o eliminazione del vincolo su quote del risultato di amministrazione (+) e cancellazione di residui passivi finanziati da risorse vincolate (-) (gestione dei residui):	Cancellazione nell'esercizio N di impegni finanziati dal fondo pluriennale vincolato dopo l'approvazione del rendiconto dell'esercizio N-1 non reimpegnati nell'esercizio N	Risorse vincolate nel bilancio al 31/12/N	Risorse vincolate nel risultato di amministrazione al 31/12/N
				(a)	(b)	(c)	(d)	(e)	(f)	(g)	(h)=(b)+(c)-(d)-(e)+(g)	(i)=(a)+(c)-(d)-(e)-(f)+(g)
2130/0	CONTRIBUTO STATO PER MESSA IN SICUREZZA EDIFICI SCOLASTICI - VEDI CAP. 20383/10		DIVERSI E2130	171.600,00	171.600,00	-	171.600,00	-			-	-
2131/0	CONTRIBUTO STATALE SANIFICAZIONE E DISINFEZIONE COVID -19 (DL 18/2020 ART. 114)	DIVERSI	DIVERSI E 2131	-	-	71.363,26	42.779,77	-	-		28.583,49	28.583,49
2133/0	CONTRIBUTO STATALE SPESE POLIZIA LOCALE COVID -19	12196	FONDO LAVORO STRAORDINARIO	-	-	7.541,93	-	-	-		7.541,93	7.541,93
2134/0	CONTRIBUTO STATALE FONDO AFFITTI A.S. 2020/2021	20480/10	AFFITTI PER EDIFICI SCOLASTICI EMERGENZA COVID 19 - VEDI E 2134			26.045,68	26.045,68				-	-
2203/0	CONTRIBUTI REGIONALI PER ATTIVITA DI TEATRO MUSICA E SPETTACOLO LR 75/78 VEDI SPESA CAPP.24527 24215 -24530-24542		DIVERSI E2203	-	-	36.800,00	8.000,00	16.000,00	20.061,61		12.800,00	32.861,61
2213/0	PROGETTO FORAGRI - Trasferimento Regionale	DIVERSI	DIVERSI E 2213 FORAGRI CON UTILIZZO AVANZO	256.924,33	186.437,55	36.224,23	6.424,64	216.237,14			-	70.486,78
2228/0	TRASF. REG.LE PER SVOLGIMENTO ATTIVITA' NELL'AMBITO DELL'OPERAZIONE "FIUMI PULITI" VEDI SPESA CAP. 37515	37515/60	CONTRIBUTI PER ATTIVITA SVOLTA PER L OPERAZIONE "FIUMI PULITI" FIN. AV. VINCOLATO 2019 (EX 2228)	4.787,78	4.787,78	-	4.787,78	-			-	0,00
2293/0	CONTRIBUTO REGIONALE PER PIANO CONTENIMENTO NUTRIE VEDI SPESA CAP. 34575 34397 34270		DIVERSI E2293	170.863,33	168.614,00	153.007,60	118.564,00	-	515,04		203.057,60	205.821,97
2320/0	CONTRIBUTO REGIONALE PER ACQUISTO DI BENI PER INTERVENTI SU COLONNA MOBILE DI PROTEZIONE CIVILE VEDI CAP. 78521/10		DIVERSI E2320	7.903,00	7.903,00	27.600,00	11.398,46	22.887,20			1.217,34	1.217,34
2348/0	DELEGA REG.LE PER ATTUAZIONE CORSI DI FORMAZIONE ESTERNA PER APPRENDISTI E TUTORI AZIENDALI-SP.CAPP.22351-22352 22395 E 2253522266-22267		DIVERSI E2348	4.935,03	4.935,03	116.988,53	69.626,81	52.296,75			-	-

ELENCO ANALITICO DELLE RISORSE VINCOLATE NEL RISULTATO DI AMMINISTRAZIONE 2020 (*)

Cap. di entrata	Descr.	Capitolo di spesa correlato	Descr.	Risorse vinc. nel risultato di amministrazione al 1/1/ N	Risorse vincolate applicate al bilancio dell'esercizio N	Entrate vincolate accertate nell'esercizio N	Impegni eserc. N finanziati da entrate vincolate accertate nell'esercizio o da quote vincolate del risultato di amministrazione	Fondo plur. vinc. al 31/12/N finanziato da entrate vincolate accertate nell'esercizio o da quote vincolate del risultato di amministrazione	Cancellazione di residui attivi vincolati o eliminazione del vincolo su quote del risultato di amministrazione (+) e cancellazione di residui passivi finanziati da risorse vincolate (-) (gestione dei residui):	Cancellazione nell'esercizio N di impegni finanziati dal fondo pluriennale vincolato dopo l'approvazione del rendiconto dell'esercizio N-1 non reimpegnati nell'esercizio N	Risorse vincolate nel bilancio al 31/12/N	Risorse vincolate nel risultato di amministrazione al 31/12/N	
				(a)	(b)	(c)	(d)	(e)	(f)	(g)	(h)=(b)+(c)-(d)-(e)+(g)	(i)=(a)+(c)-(d)-(e)-(f)+(g)	
2624/0	CONTR. REG.LE PER PIANO PROV.LE PER L'OCCUPAZIONE DEI DISABILI 2007/2008 LR 13/2003 VEDI SP.CAP. 42306-42306/5-42506-42308		DIVERSI E2624	36,00	-	187.531,37	187.531,34	-	-	86.668,30	418.704,41	418.704,44	505.408,74
2660/0	CONTR. REG.LE PER PROGETTO INSERIMENTO LAVORATIVO - TIROCINI GIOVANI E GARANZIA GIOVANI - VEDI SPESA CAP. 42320-42398 -42231-42510		DIVERSI E2660	266,00	-	6.378,50	3.578,50	-			2.800,00		3.066,00
2671/0	CONTRIBUTO REGIONALE PER MONITORAGGIO E VERIFICA MANUFATTI RETE VIARIA PROVINCIALE - VEDI SPESA CAP. 28357		DIVERSI E2671	169.677,50	169.677,50	-	63.203,16	10.000,00			96.474,34		96.474,34
3556	Fondo Rotativo in materia di energia rinnovabile vedi cap. 40593	40593/0	CONTRIBUTI PER SOSTEGNO DEI PROGETTI DI PRODUZIONE E UTILIZZO DI ENERGIE DA FONTI RINNOVABILI VEDI ENT. CAP. 3556	288.243,94	-	25.661,44	-	-			25.661,44		313.905,38
4103/0	ALIENAZIONE TERRENO AREA NUOVA SCUOLA A INAIL		DIVERSI E 4103	92.000,00	92.000,00	-	24.993,66	-			67.006,34		67.006,34
4220/0	CONTR. STATALE PER SPESE PROGETTAZIONE DEF.-ESEC. PER INTERVENTI DI MESSA IN SICUREZZA DEL TERRITORIO A RISCHIO IDROGEOLOGICO - DM INTERNO MEF 31/08/2020 L. 160/2019 ART. 1 C 51-58 (ex CAP: CONTR. STATALE D.LGS. 112/98 CAPP. 67168 E 67169)	NN	UTILIZZO CONTRIBUTO		-	354.000,00	-	-			354.000,00		354.000,00
4223/0	TRASFERIMENTO AI SENSI DELLA L. 98/13 PER EDILIZIA SCOLASTICA VEDI SP. CAP. 55116/10 (CAPP. 58138 - 58139)	55116/110	FPV (55116/10) - MANUTENZIONE STRAORDINARIA EDIFICI SCOLASTICI VEDI ENT. 4223		-	79.194,40	-	79.194,00			0,40		0,40
4224/0	CONTRIBUTI REGIONALE IN AMBITO ITTICO VENATORIO VEDI CAP. 59542 - 52511		DIVERSI AVANZO EX4224	135.255,85	135.255,85	-	44.687,90	89.755,87			812,08		812,08

ELENCO ANALITICO DELLE RISORSE VINCOLATE NEL RISULTATO DI AMMINISTRAZIONE 2020 (*)

Cap. di entrata	Descr.	Capitolo di spesa correlato	Descr.	Risorse vinc. nel risultato di amministrazione al 1/1/ N	Risorse vincolate applicate al bilancio dell'esercizio N	Entrate vincolate accertate nell'esercizio N	Impegni eserc. N finanziati da entrate vincolate accertate nell'esercizio o da quote vincolate del risultato di amministrazione	Fondo plur. vinc. al 31/12/N finanziato da entrate vincolate accertate nell'esercizio o da quote vincolate del risultato di amministrazione	Cancellazione di residui attivi vincolati o eliminazione del vincolo su quote del risultato di amministrazione (+) e cancellazione di residui passivi finanziati da risorse vincolate (-) (gestione dei residui):	Cancellazione nell'esercizio N di impegni finanziati dal fondo pluriennale vincolato dopo l'approvazione del rendiconto dell'esercizio N-1 non reimpegnati nell'esercizio N	Risorse vincolate nel bilancio al 31/12/N	Risorse vincolate nel risultato di amministrazione al 31/12/N
				(a)	(b)	(c)	(d)	(e)	(f)	(g)	(h)=(b)+(c)-(d)-(e)+(g)	(i)=(a)+(c)-(d)-(e)-(f)+(g)
4315/0	CONTR. REGIONALE PER ACQUISTO ARREDI E ATTREZZATURE INFORMATICHE PER TURISMO - FUNZIONI DELEGATE - CAP.64706 - 59523	64706/60	ACQUISTO BENI DUREVOLI PER SERVIZIO TURISMO FUNZ. DELEGATE - FIN. AV.VINCOLATO 2019 (EX 4315)	5.566,16	5.566,16	40.981,00	3.918,86		-		42.628,30	42.628,30
4332/0	CONTRIBUTO A FONDO PERDUTO REGIONE LOMBARDIA EX L.R. 31/96 PER TANGENZIALE DI QUISTELLO VEDI SPESA CAP. 67138	NN	NN		-	1.371,32	-	-			1.371,32	1.371,32
4411	Avanzo su Ca Piccard	DIVERSI	ROTATORIA CA' PICCARD (da causali rendiconto 2019)	141.548,49		195.458,41	195.458,41				-	141.548,49
4503/10	TRASFERIMENTI DA FONDAZIONE CARIPLO PER REALIZZAZIONE PROGETTO EMBLEMATICO LTO DIFFUSO VEDI CAP 74744		DIVERSI AVANZO EX4503	400.000,00	400.000,00	-	356.500,00	43.500,00			-	-
4519/10	TRASFERIMENTO DA A.I.P.O. PER SISTEMA CICLOPEDONALE MANTOVA GOVERNOLO - VEDI CAP. 69140	69140/0	INTERVENTI DI MANUTENZIONE STRAORDINARIA PISTE CICLABILI VEDI ENT. CAP. 4519/10 (AIPO)		-	49.052,10	-	-			49.052,10	49.052,10
4522/0	FONDO ROTATIVO INTERNO PER ACQUISTO BENI, STRUMENTAZIONI E TECNOLOGIE FUNZIONALI A PROGETTI DI INNOVAZIONE VEDI CAP. 59530 - 59350		DIVERSI E4522	31.486,25	31.486,25	36.645,55	13.403,31	-			54.728,49	54.728,49
		67136/1	2^ LOTTO GRONDA NORD 1^ STRALCIO FUNZIONALE TRATTO CASALBELLOTTO QUATTROCASE COMUNE DI CASALMAGGIORE FIN. AVANZO AMM. 2005 VINC. C/CAP. - VEDI ENT. CAP. 200	13.975,14							-	13.975,14
		68105/1	INTERVENTI PER REALIZZAZIONE DEL PRIMO STRALCIO FUNZIONALE DELLA VARIANTE DI MARMIROLO (ENT. CAP. 4217-4411) - VEDI ENT. CAP. 200	57.214,25							-	57.214,25

ELENCO ANALITICO DELLE RISORSE VINCOLATE NEL RISULTATO DI AMMINISTRAZIONE 2020 (*)

Cap. di entrata	Descr.	Capitolo di spesa correlato	Descr.	Risorse vinc. nel risultato di amministrazione al 1/1/ N	Risorse vincolate applicate al bilancio dell'esercizio N	Entrate vincolate accertate nell'esercizio N	Impegni eserc. N finanziati da entrate vincolate accertate nell'esercizio o da quote vincolate del risultato di amministrazione	Fondo plur. vinc. al 31/12/N finanziato da entrate vincolate accertate nell'esercizio o da quote vincolate del risultato di amministrazione	Cancellazione di residui attivi vincolati o eliminazione del vincolo su quote del risultato di amministrazione (+) e cancellazione di residui passivi finanziati da risorse vincolate (-) (gestione dei residui):	Cancellazione nell'esercizio N di impegni finanziati dal fondo pluriennale vincolato dopo l'approvazione del rendiconto dell'esercizio N-1 non reimpegnati nell'esercizio N	Risorse vincolate nel bilancio al 31/12/N	Risorse vincolate nel risultato di amministrazione al 31/12/N
				(a)	(b)	(c)	(d)	(e)	(f)	(g)	(h)=(b)+(c)-(d)-(e)+(g)	(i)=(a)+(c)-(d)-(e)-(f)+(g)
		ND	Restituzione a regione Lombardia per opera pubblica	46.500,00					46.500,00		-	-
Totale vincoli derivanti da trasferimenti (I/2)				2.803.181,93	2.159.432,73	5.347.491,19	1.745.802,39	917.740,42	- 37.515,68	418.704,41	5.262.085,52	5.943.350,40
<u>Vincoli derivanti da finanziamenti</u>											-	-
Totale vincoli derivanti da finanziamenti (I/3)				0		0	0	0	0		0	0
<u>Vincoli formalmente attribuiti dall'ente</u>												
-	AVANZO LIBERO 2017	68133/50	RIQUALIFICAZIONE INTERSEZIONE A CERESARA TRA SP 16 E STRADA COMUNALE PER CASTELGOFFREDO - FINANZ. CON AVANZO LIBERO 2017	30.000,00	30.000,00	-	-	-	30.000,00		30.000,00	-
-	AVANZO LIBERO 2018	12366/60	SERVIZI DI SUPPORTO PER RIORGANIZZAZIONE DEI PROCESSI DELL'ENTE - FINANZIATO CON AVANZO LIBERO 2018	3.449,00					3.449,00		-	-
-	AVANZO LIBERO 2018	20383/60	INCARICHI PROFESSIONALI PER VERIFICA SISMICA EDIFICI SCOLASTICI ISTITUTI SCOLASTICI - FIN AVANZO AMMINISTRAZIONE LIBERO 2018	71.500,00	71.500,00	-	11.669,42	-			59.830,58	59.830,58
-	AVANZO LIBERO 2018	22577/61	SERVIZI PER LA REALIZZAZIONE PROGETTO EMBLEMATICO LTO DIFFUSO - FINANZ CON AVANZO LIBERO 2018	11.700,00	11.700,00	-	-	-			11.700,00	11.700,00
-	AVANZO LIBERO 2018	25371/60	PRESTAZIONE DI SERVIZI PER PROGETTO VIAGGIO IN LOMBARDIA - FINANZIATO CON AVANZO LIBERO 2018	18.000,00	18.000,00	-	18.000,00	-			-	-
-	AVANZO LIBERO 2018	DIVERSI	DIVERSI 28346/60+FPV	140.000,00	140.000,00	-	19.464,23	120.535,64			0,13	0,13

ELENCO ANALITICO DELLE RISORSE VINCOLATE NEL RISULTATO DI AMMINISTRAZIONE 2020 (*)

Cap. di entrata	Descr.	Capitolo di spesa correlato	Descr.	Risorse vinc. nel risultato di amministrazione al 1/1/ N	Risorse vincolate applicate al bilancio dell'esercizio N	Entrate vincolate accertate nell'esercizio N	Impegni eserc. N finanziati da entrate vincolate accertate nell'esercizio o da quote vincolate del risultato di amministrazione	Fondo plur. vinc. al 31/12/N finanziato da entrate vincolate accertate nell'esercizio o da quote vincolate del risultato di amministrazione	Cancellazione di residui attivi vincolati o eliminazione del vincolo su quote del risultato di amministrazione (+) e cancellazione di residui passivi finanziati da risorse vincolate (-) (gestione dei residui):	Cancellazione nell'esercizio N di impegni finanziati dal fondo pluriennale vincolato dopo l'approvazione del rendiconto dell'esercizio N-1 non reimpegnati nell'esercizio N	Risorse vincolate nel bilancio al 31/12/N	Risorse vincolate nel risultato di amministrazione al 31/12/N
				(a)	(b)	(c)	(d)	(e)	(f)	(g)	(h)=(b)+(c)-(d)-(e)+(g)	(i)=(a)+(c)-(d)-(e)-(f)+(g)
-	AVANZO LIBERO 2018	28347/60	PRESTAZIONE DI SERVIZI SERVIZIO PROGETTAZIONE STRADALE NUOVO STRALCIO GRONDA NORD - FINANZ. CON AVANZO LIBERO 2018	140.000,00	140.000,00	-	-	-			140.000,00	140.000,00
-	AVANZO LIBERO 2018	55196/160	INTERVENTI MANUTENZIONE STRAORDINARIA I.T.C. MANZONI PALESTRA SUZZARA - FIN AVANZO LIBERO 2018	25.382,49	25.382,49	-	-	25.382,49			-	-
-	AVANZO LIBERO 2018	DIVERSI	DIVERSI 57116/60+FPV	61.386,17	61.386,17	-	-	61.368,28	17,89		17,89	0,00
-	AVANZO LIBERO 2018	DIVERSI	DIVERSI 58152/60+FPV	1.000.000,00	1.000.000,00	-	18.342,96	981.657,04			-	-
4104/0	ALIENAZIONE IMMOBILI PROVINCIALI DEL PATRIMONIO DISPONIBILE (QUOTA DESTINATA AD ACQUISTO AUTOMEZZI AUTOPARCO)	DIVERSI	DIVERSI 59540/50+FPV	30.339,00	30.339,00	-	-	30.000,00			339,00	339,00
-	AVANZO LIBERO 2018	DIVERSI	DIVERSI 69124/60+FPV	71.518,80	71.518,80	-	8.784,00	138,70			62.596,10	62.596,10
-	AVANZO LIBERO 2019	19320/0	SPESE PER LITI E ATTI A DIFESA DELLE RAGIONI DELLA PROVINCIA URSOLEO	5.967,22							-	5.967,22
-	AVANZO LIBERO 2019	13843	SPESE PER LITI E ATTI A DIFESA DELLE RAGIONI DELLA PROVINCIA CAUSA MIN. INT. 2371/2017			510.000,00	461.858,61				48.141,39	48.141,39
		58137/0	LAVORI DI RECUPERO E RESTAURO ITAS STROZZI PALIDANO (quota cofinanziamento ente con assicurazione sisma 2012)	-	-	-	-	-	3.342.815,85		-	3.342.815,85
5001	DIVIDENDO STRAORDINARIO A22 DA DISTRIBUZIONE DI RISERVE	DIVERSI	DIVERSI E 5001	-	-	2.078.370,00	356.384,76	423.615,24	-		1.298.370,00	1.298.370,00
Totale vincoli formalmente attribuiti dall'ente (I/4)				1.609.242,68	1.599.826,46	2.588.370,00	894.503,98	1.642.697,39	- 3.309.348,96	-	1.650.995,09	4.969.760,27
Altri vincoli												
3545		67105/50	CIRCONVALLAZIONE DI GUIDIZZOLO - INTERVENTI DI MIGLIORAMENTO AMBIENTALE - FINANZIATO CON AVANZO VINCOLATO 2017	13,14					13,14		-	-

ELENCO ANALITICO DELLE RISORSE VINCOLATE NEL RISULTATO DI AMMINISTRAZIONE 2020 (*)

Cap. di entrata	Descr.	Capitolo di spesa correlato	Descr.	Risorse vinc. nel risultato di amministrazione al 1/1/ N	Risorse vincolate applicate al bilancio dell'esercizio N	Entrate vincolate accertate nell'esercizio N	Impegni eserc. N finanziati da entrate vincolate accertate nell'esercizio o da quote vincolate del risultato di amministrazione	Fondo plur. vinc. al 31/12/N finanziato da entrate vincolate accertate nell'esercizio o da quote vincolate del risultato di amministrazione	Cancellazione di residui attivi vincolati o eliminazione del vincolo su quote del risultato di amministrazione (+) e cancellazione di residui passivi finanziati da risorse vincolate (-) (gestione dei residui):	Cancellazione nell'esercizio N di impegni finanziati dal fondo pluriennale vincolato dopo l'approvazione del rendiconto dell'esercizio N-1 non reimpegnati nell'esercizio N	Risorse vincolate nel bilancio al 31/12/N	Risorse vincolate nel risultato di amministrazione al 31/12/N
				(a)	(b)	(c)	(d)	(e)	(f)	(g)	(h)=(b)+(c)-(d)-(e)+(g)	(i)=(a)+(c)-(d)-(e)-(f)+(g)
3568	ENTRATA DA ENTI PER FONDO INTERNO PROGETTAZIONE PERSONALE SETTORE TECNICO VEDI CAP. 16152	16152/0	FONDO INTERNO DI PROGETTAZIONE SETTORE TECNICO VEDI CAP. 3568	-		3.844,57	-	-	-		3.844,57	3.844,57
4307		68114/61	ACQUISTO HARDWARE PER CENTRO IMPIEGO - FINANZIATO CON AVANZO VINCOLATO 2017PARTE CAPITALE	163,47							-	163,47
4307		68114/62	ACQUISTO SOFTWARE PER CENTRO IMPIEGO - FINANZIATO CON AVANZO VINCOLATO 2017 PARTE CAPITALE	258,63							-	258,63
Totale altri vincoli (l/5)				435,24		3.844,57	-	-	13,14	-	3.844,57	4.266,67
Totale risorse vincolate (l=1/1+1/2+1/3+1/4+1/5)				5.782.944,25	4.051.582,22	15.920.840,30	7.156.476,79	3.061.789,82	- 3.344.275,45	419.614,47	10.173.770,38	15.249.407,86

ELENCO ANALITICO DELLE RISORSE DESTINATE AGLI INVESTIMENTI NEL RISULTATO DI AMMINISTRAZIONE 2020 (*)

Capitolo di entrata	Descriz.	Capitolo di spesa	Descriz.	Risorse destinate agli investim. al 1/1/ N ¹	Entrate destinate agli investimenti accertate nell'esercizio N	Impegni eserc. N finanziati da entrate destinate accertate nell'esercizio o da quote destinate del risultato di amministrazione ²	Fondo plurien. vinc. al 31/12/N finanziato da entrate destinate accertate nell'esercizio o da quote destinate del risultato di amministrazione	Cancellazione di residui attivi costituiti da risorse destinate agli investimenti ³ o eliminazione della destinazione su quote del risultato di amministrazione (+) e cancellazione di residui passivi finanziati da risorse destinate agli investimenti (-) (gestione dei residui)	Risorse destinate agli investim. al 31/12/ N
				(a)	(b)	(c)	(d)	(e)	(f)=(a) +(b) - (c)-(d)-(e)
DIVERSI	DESTINATO 2018	59540/151		24.828,54			24.828,54		-
DIVERSI	DESTINATO 2019	59540/151		6.031,07			6.031,07		-
DIVERSI	DESTINATO 2020	DIVERSI	DESTINATO 2020	-	-	-	-	331.888,79	331.888,79
4101/0	ALIENAZIONE BENI MOBILI, OGGETTI FUORI USO E PARTECIPAZIONI SOCIETARIE VEDI SPESA CAP. 59520/1			-	5.800,00				5.800,00
4104/0	ALIENAZIONE IMMOBILI PROVINCIALI DEL PATRIMONIO DISPONIBILE (parte destinata a investimenti)	66152/0	MANUT.STRAORDINARIA LAVORI DI COMPLETAMENTO STRADA COMUNALE "CORTESA" PER L'INNESTO SUL 1° LOTTO ASSE OLTREPO' - VEDI CAP. ENT. 4104	7.734,87	-	-	16.085,18	-	23.820,05

ELENCO ANALITICO DELLE RISORSE DESTINATE AGLI INVESTIMENTI NEL RISULTATO DI AMMINISTRAZIONE 2020 (*)

Capitolo di entrata	Descriz.	Capitolo di spesa	Descriz.	Risorse destinate agli investim. al 1/1/ N ¹	Entrate destinate agli investimenti accertate nell'esercizio N	Impegni eserc. N finanziati da entrate destinate accertate nell'esercizio o da quote destinate del risultato di amministrazione ²	Fondo plurienn. vinc. al 31/12/N finanziato da entrate destinate accertate nell'esercizio o da quote destinate del risultato di amministrazione	Cancellazione di residui attivi costituiti da risorse destinate agli investimenti ³ o eliminazione della destinazione su quote del risultato di amministrazione (+) e cancellazione di residui passivi finanziati da risorse destinate agli investimenti (-) (gestione dei residui)	Risorse destinate agli investim. al 31/12/ N
				(a)	(b)	(c)	(d)	(e)	(f)=(a) + (b) - (c)-(d)-(e)
4104/0	ALIENAZIONE IMMOBILI PROVINCIALI DEL PATRIMONIO DISPONIBILE (parte destinata a investimenti)				13.518,00				13.518,00
4104/0	ALIENAZIONE IMMOBILI PROVINCIALI DEL PATRIMONIO DISPONIBILE (parte destinata a investimenti)	59540/151	FPV CP2020 ACQUISTO AUTOMEZZI PER TOT. EURO 82.800,00				7.734,87	-	7.734,87
4107/0	ALIENAZIONE PARTECIPATE PROVINCIALI VEDI SPESA CAP. 67139-67108-67167/11-67167/13 -56135	DIVERSI	DIVERSI	5.998,31	2.000,00	6.742,28	5.998,31	-	8.742,28
4107/0	ALIENAZIONE PARTECIPATE PROVINCIALI VEDI SPESA CAP. 67139-67108-67167/11-67167/13 -56135	DIVERSI	DIVERSI	-	-	-	-	2.038,70	2.038,70
4217/0	TRASFERIMENTO DA ANAS PER MANUTENZIONE STRAORDINARIA STRADE	59540/151		379.097,29	-		25.705,46		353.391,83
4219/0	CONTRIBUTO STATALE PER MANUTENZIONE STRAORDINARIA STRADE EX ANAS-VEDI SPESA (CAP. 67167/22-2018) - (67167/30 - 2019) - (CAP. 67167/33 - 2020) - (CAP. 67167/34 - 2021) - (CAP. 67167/35 - 2022) - (CAP. 67167/36 - 2023)	67167/22	5° LOTTO 2018 - INTERVENTI DI DEMOLIZIONE, RICOSTRUZIONE E CONSOLIDAMENTO CORPO STRADALE TRATTE DI COMPETENZA PROV.LE - VEDI ENT. 4219	-	-	3.016,39	-	-	3.016,39
4310/0	TRASFERIMENTO REG.LE PER OPERE AL PORTO DI VALDARO EX L.413/98 VEDI SPESA CAP. 70103-79109	70103/1	REALIZZAZIONE DELLA CONCA DI VALDARO (ENT. 4518) - VEDI ENT. CAP. 200	-	-	-	-	1.205,95	1.205,95

ELENCO ANALITICO DELLE RISORSE DESTINATE AGLI INVESTIMENTI NEL RISULTATO DI AMMINISTRAZIONE 2020 (*)

Capitolo di entrata	Descriz.	Capitolo di spesa	Descriz.	Risorse destinate agli investim. al 1/1/ N ¹	Entrate destinate agli investimenti accertate nell'esercizio N	Impegni eserc. N finanziati da entrate destinate accertate nell'esercizio o da quote destinate del risultato di amministrazione ²	Fondo plurienn. vinc. al 31/12/N finanziato da entrate destinate accertate nell'esercizio o da quote destinate del risultato di amministrazione	Cancellazione di residui attivi costituiti da risorse destinate agli investimenti ³ o eliminazione della destinazione su quote del risultato di amministrazione (+) e cancellazione di residui passivi finanziati da risorse destinate agli investimenti (-) (gestione dei residui)	Risorse destinate agli investim. al 31/12/ N		
				(a)	(b)	(c)	(d)	(e)	(f)=(a) + (b) - (c)-(d)-(e)		
4311/0	TRASF. C7CAPITALE REG. LOMBARDIA PER MESSA IN SICUREZZA ELEMENETI NON STRUTTURALI(FONDI CIPE) CAP. 58116-58117-58118-58119-58108	59540/151		1.613,41	-		1.613,41		-		
4365/0	TRASFERIMENTO A FONDO PERDUTO DELLA REGIONE LOMBARDIA EX LL. R. 413/1998 E 350/2003 VEDI SPESA CAP. 70112-70113-70114-70117-70121	70113/0 +59140/151	REALIZZAZIONE DI UN NUOVO CAPANNONE IN CALCESTRUZZO PER LA LOGISTICA AL PORTO DI VALDARO VEDI ENT. CAP. 4365	2.825,36	-	57,33	2.825,36	-	57,33		
4411/0	CONTRIBUTI DAI COMUNI PER MANUTENZIONE DELLE STRADE PROVINCIALI	59540/151		4.192,98	-		4.192,98		-		
4518	TRASFERIMENTO DA A.I.P.O. PER REALIZZAZIONE DELLA CONCA DI VALDARO VEDI SP. CAP. 70111	70111/1	REALIZZAZIONE DELLA CONCA DI VALDARO (ENT. 4518) - VEDI ENT. CAP. 200	-	-	-	-	16.698,88	16.698,88		
4601/0	REINTROITO INDENNITA' DI ESPROPRIO VEDI SPESA CAP. 68280	68280/0	UTILIZZO ECCEDENZE DEPOSITI INDENNITA' DI ESPROPRIO VEDI ENTRATA RIS. 4601	3.870,00	-			-	-		
		59540/151					3.870,00	-	-		
		59520/1	AGGIORNAMENTO IMPIANTI DEL SISTEMA INFORMATIVO PROVINCIALE - VEDI CAP. 4101/0 E 4107/0			4.500,00	-	-	4.500,00		
Totale				436.191,83	21.318,00	-	21.401,18	82.800,00	-	351.832,32	747.943,33
				Totale quote accantonate nel risultato di amministrazione riguardanti le risorse destinate agli investimenti (g)							
				Totale risorse destinate nel risultato di amministrazione al netto di quelle che sono state oggetto di accantonamenti (h = Totale f - g)						747.943,33	

(*) Le modalità di compilazione delle singole voci del prospetto sono descritte nel paragrafo 13.7.3 del principio applicato della programmazione

ELENCO ANALITICO DELLE RISORSE DESTINATE AGLI INVESTIMENTI NEL RISULTATO DI AMMINISTRAZIONE 2020 (*)

Capitolo di entrata	Descriz.	Capitolo di spesa	Descriz.	Risorse destinate agli investim. al 1/1/ N ¹	Entrate destinate agli investimenti accertate nell'esercizio N	Impegni eserc. N finanziati da entrate destinate accertate nell'esercizio o da quote destinate del risultato di amministrazione ²	Fondo plurienn. vinc. al 31/12/N finanziato da entrate destinate accertate nell'esercizio o da quote destinate del risultato di amministrazione	Cancellazione di residui attivi costituiti da risorse destinate agli investimenti ³ o eliminazione della destinazione su quote del risultato di amministrazione (+) e cancellazione di residui passivi finanziati da risorse destinate agli investimenti (-) (gestione dei residui)	Risorse destinate agli investim. al 31/12/ N
				(a)	(b)	(c)	(d)	(e)	(f)=(a) +(b) - (c)-(d)-(e)

(1) In caso di revisione della composizione del risultato di amministrazione all'inizio dell'esercizio (vincolati, accantonati e destinati agli investimenti) i dati della colonna 1 possono non corrispondere con i dati dell'ultima colonna del prospetto a/3 del rendiconto dell'esercizio precedente

(2) Comprende le eventuali cancellazioni di impegni imputati all'esercizio N, finanziati dal fondo pluriennale vincolato costituito da risorse destinate agli investimenti, non reimpegnate nell'esercizio N, se la cancellazione è effettuata dopo l'approvazione del rendiconto dell'esercizio N-1

(3) Esclusa la cancellazione di residui attivi non compresi nella quota del risultato di amministrazione dell'esercizio precedente destinata agli investimenti (ad es. i residui attivi destinati agli investimenti che hanno finanziato impegni).



COMPOSIZIONE PER MISSIONI E PROGRAMMI DEL FONDO PLURIENNALE VINCOLATO DELL'ESERCIZIO 2020 DI RIFERIMENTO DEL BILANCIO

MISSIONI E PROGRAMMI		Fondo pluriennale vincolato al 31 dicembre dell'esercizio 2019	Spese impegnate negli esercizi precedenti e imputate all'esercizio 2020 e coperte dal fondo pluriennale vincolato	Riaccertamento degli impegni di cui alla lettera b) effettuata nel corso dell'esercizio 2020 (cd. economie di impegno)	Riaccertamento degli impegni di cui alla lettera b) effettuata nel corso dell'esercizio 2020 (cd. economie di impegno) su impegni pluriennali finanziati dal FPV e imputati agli esercizi successivi a 2020	Quota del fondo pluriennale vincolato al 31 dicembre dell'esercizio 2019 rinviata all'esercizio 2021 e successivi	Spese impegnate nell'esercizio 2020 con imputazione all'esercizio 2021 e coperte dal fondo pluriennale vincolato	Spese impegnate nell'esercizio 2020 con imputazione all'esercizio 2022 e coperte dal fondo pluriennale vincolato	Spese impegnate nell'esercizio 2020 con imputazione a esercizi successivi a quelli considerati nel bilancio pluriennale e coperte dal fondo pluriennale vincolato	Fondo pluriennale vincolato al 31 dicembre dell'esercizio 2020
		(a)	(b)	(x)	(y)	(c) = (a) - (b) - (x) - (y)	(d)	(e)	(f)	(g) = (c) + (d) + (e) + (f)
01	Missione 1 - Servizi istituzionali, generali e di gestione									
01	Organi istituzionali	11,44	11,44	0,00	0,00	0,00	2.233,02	0,00	0,00	2.233,02
02	Segreteria generale	813.125,57	633.950,85	47.975,81	0,00	131.198,91	745.638,96	0,00	0,00	876.837,87
03	Gestione economica, finanziaria, programmazione e provveditorato	5.863,55	1.124,94	0,00	0,00	4.738,61	459,04	0,00	0,00	5.197,65
04	Gestione delle entrate tributarie e servizi fiscali	2.594,21	0,00	2.594,21	0,00	0,00	35.080,95	0,00	0,00	35.080,95
05	Gestione dei beni demaniali e patrimoniali	47,37	47,37	0,00	0,00	0,00	863.604,47	0,00	0,00	863.604,47
08	Statistica e sistemi informativi	26.018,74	25.488,20	0,01	0,00	530,53	1.976,94	0,00	0,00	2.507,47
11	Altri servizi generali	176.407,50	48.248,35	15.927,74	0,00	112.231,41	198.199,69	0,00	0,00	310.431,10
	TOTALE MISSIONE 1 - Servizi istituzionali, generali e di gestione	1.024.068,38	708.871,15	66.497,77	0,00	248.699,46	1.847.193,07	0,00	0,00	2.095.892,53
04	Missione 4 - Istruzione e diritto allo studio									
02	Altri ordini di istruzione non universitaria	2.490.417,60	993.846,20	0,04	0,00	1.496.571,36	338.718,25	0,00	0,00	1.835.289,61
05	Istruzione tecnica superiore	25.995,78	14.954,16	10.283,44	0,00	758,18	1.025.157,04	0,00	0,00	1.025.915,22
	TOTALE MISSIONE 4 - Istruzione e diritto allo studio	2.516.413,38	1.008.800,36	10.283,48	0,00	1.497.329,54	1.363.875,29	0,00	0,00	2.861.204,83
05	Missione 5 - Tutela e valorizzazione dei beni e attività culturali									
02	Attività culturali e interventi diversi nel settore culturale	24.000,00	24.000,00	0,00	0,00	0,00	18.107,57	0,00	0,00	18.107,57
	TOTALE MISSIONE 5 - Tutela e valorizzazione dei beni e attività culturali	24.000,00	24.000,00	0,00	0,00	0,00	18.107,57	0,00	0,00	18.107,57
07	Missione 7 - Turismo									
01	Sviluppo e valorizzazione del turismo	35.414,84	35.414,84	0,00	0,00	0,00	1.910,94	0,00	0,00	1.910,94
	TOTALE MISSIONE 7 - Turismo	35.414,84	35.414,84	0,00	0,00	0,00	1.910,94	0,00	0,00	1.910,94
09	Missione 9 - Sviluppo sostenibile e tutela del territorio e dell'ambiente									
01	Difesa del suolo	33.437,67	71,06	0,00	0,00	33.366,61	30.985,56	0,00	0,00	64.352,17
03	Rifiuti	0,00	0,00	0,00	0,00	0,00	227.625,87	0,00	0,00	227.625,87



COMPOSIZIONE PER MISSIONI E PROGRAMMI DEL FONDO PLURIENNALE VINCOLATO DELL'ESERCIZIO 2020 DI RIFERIMENTO DEL BILANCIO

MISSIONI E PROGRAMMI		Fondo pluriennale vincolato al 31 dicembre dell'esercizio 2019	Spese impegnate negli esercizi precedenti e imputate all'esercizio 2020 e coperte dal fondo pluriennale vincolato	Riaccertamento degli impegni di cui alla lettera b) effettuata nel corso dell'esercizio 2020 (cd. economie di impegno)	Riaccertamento degli impegni di cui alla lettera b) effettuata nel corso dell'esercizio 2020 (cd. economie di impegno) su impegni pluriennali finanziati dal FPV e imputati agli esercizi successivi a 2020	Quota del fondo pluriennale vincolato al 31 dicembre dell'esercizio 2019 rinviata all'esercizio 2021 e successivi	Spese impegnate nell'esercizio 2020 con imputazione all'esercizio 2021 e coperte dal fondo pluriennale vincolato	Spese impegnate nell'esercizio 2020 con imputazione all'esercizio 2022 e coperte dal fondo pluriennale vincolato	Spese impegnate nell'esercizio 2020 con imputazione a esercizi successivi a quelli considerati nel bilancio pluriennale e coperte dal fondo pluriennale vincolato	Fondo pluriennale vincolato al 31 dicembre dell'esercizio 2020
		(a)	(b)	(x)	(y)	(c) = (a) - (b) - (x) - (y)	(d)	(e)	(f)	(g) = (c) + (d) + (e) + (f)
04	Servizio idrico integrato	802.842,57	0,00	0,00	0,00	802.842,57	0,00	0,00	0,00	802.842,57
	TOTALE MISSIONE 9 - Sviluppo sostenibile e tutela del territorio e dell'ambiente	836.280,24	71,06	0,00	0,00	836.209,18	258.611,43	0,00	0,00	1.094.820,61
10	Missione 10 - Trasporti e diritto alla mobilità									
03	Trasporto per vie d'acqua	258.841,64	173.379,26	57,33	0,00	85.405,05	66.152,67	0,00	0,00	151.557,72
05	Viabilità e infrastrutture stradali	12.744.881,11	5.375.268,27	83.028,17	0,00	7.286.584,67	4.351.278,09	0,00	0,00	11.637.862,76
	TOTALE MISSIONE 10 - Trasporti e diritto alla mobilità	13.003.722,75	5.548.647,53	83.085,50	0,00	7.371.989,72	4.417.430,76	0,00	0,00	11.789.420,48
11	Missione 11 - Soccorso civile									
01	Sistema di protezione civile	0,00	0,00	0,00	0,00	0,00	26.841,07	0,00	0,00	26.841,07
	TOTALE MISSIONE 11 - Soccorso civile	0,00	0,00	0,00	0,00	0,00	26.841,07	0,00	0,00	26.841,07
15	Missione 15 - Politiche per il lavoro e la formazione professionale									
01	Servizi per lo sviluppo del mercato del lavoro	1.124.538,45	439.084,31	426.837,03	0,00	258.617,11	3.113,55	0,00	0,00	261.730,66
02	Formazione professionale	35.070,22	34.770,70	0,00	0,00	299,52	51.997,23	0,00	0,00	52.296,75
03	Sostegno all'occupazione	85.350,30	85.350,30	0,00	0,00	0,00	0,00	0,00	0,00	0,00
	TOTALE MISSIONE 15 - Politiche per il lavoro e la formazione professionale	1.244.958,97	559.205,31	426.837,03	0,00	258.916,63	55.110,78	0,00	0,00	314.027,41
16	Missione 16 - Agricoltura, politiche agroalimentari e pesca									
01	Sviluppo del settore agricolo e del sistema agroalimentare	0,00	0,00	0,00	0,00	0,00	216.237,14	0,00	0,00	216.237,14
02	Caccia e pesca	417,47	327,78	89,69	0,00	0,00	93.375,50	0,00	0,00	93.375,50
	TOTALE MISSIONE 16 - Agricoltura, politiche agroalimentari e pesca	417,47	327,78	89,69	0,00	0,00	309.612,64	0,00	0,00	309.612,64
	TOTALE	18.685.276,03	7.885.338,03	586.793,47	0,00	10.213.144,53	8.298.693,55	0,00	0,00	18.511.838,08



COMPOSIZIONE DELL'ACCANTONAMENTO AL FONDO CREDITI DI DUBBIA ESIGIBILITA' E AL FONDO SVALUTAZIONE CREDITI

Esercizio Finanziario 2020

TIPOLOGIA	DENOMINAZIONE	RESIDUI ATTIVI FORMATISI NELL'ESERCIZIO CUI SI RIFERISCE IL RENDICONTO (a)	RESIDUI ATTIVI DEGLI ESERCIZI PRECEDENTI (b)	TOTALE RESIDUI ATTIVI (c) = (a) + (b)	IMPORTO MINIMO DEL FONDO (d)	FONDO CREDITI DI DUBBIA ESIGIBILITA' (e)	% di accantonamento al fondo crediti di dubbia esigibilità (f) = (e/c)
	ENTRATE CORRENTI DI NATURA TRIBUTARIA, CONTRIBUTIVA E PEREQUATIVA						
1010100	Tipologia 101: Imposte, tasse e proventi assimilati	2.944.807,31	5.777,95	2.950.585,26			
	di cui accertati per cassa sulla base del principio contabile 3.7	1.530.615,44	5.777,95	1.536.393,39			
	Tipologia 101: Imposte, tasse e proventi assimilati non accertati per cassa	1.414.191,87	0,00	1.414.191,87	1.414.191,87	1.414.191,87	100,00 %
1010200	Tipologia 102: Tributi destinati al finanziamento della sanità	0,00	0,00	0,00			
	di cui accertati per cassa sulla base del principio contabile 3.7	0,00	0,00	0,00			
	Tipologia 102: Tributi destinati al finanziamento della sanità non accertati per cassa	0,00	0,00	0,00	0,00	0,00	0,00 %
1010300	Tipologia 103: Tributi devoluti e regolati alle autonomie speciali	0,00	0,00	0,00			
	di cui accertati per cassa sulla base del principio contabile 3.7	0,00	0,00	0,00			
	Tipologia 103: Tributi devoluti e regolati alle autonomie speciali non accertati per cassa	0,00	0,00	0,00	0,00	0,00	0,00 %
1010400	Tipologia 104: Compartecipazioni di tributi	0,00	0,00	0,00	0,00	0,00	0,00 %
1030100	Tipologia 301: Fondi perequativi da Amministrazioni Centrali	21.505,05	0,00	21.505,05	0,00	0,00	0,00 %
1030200	Tipologia 302: Fondi perequativi dalla Regione o Provincia autonoma	0,00	0,00	0,00	0,00	0,00	0,00 %
1000000	TOTALE TITOLO 1	2.966.312,36	5.777,95	2.972.090,31	1.414.191,87	1.414.191,87	47,58 %
	TRASFERIMENTI CORRENTI						
2010100	Tipologia 101: Trasferimenti correnti da Amministrazioni pubbliche	1.090.223,43	118,72	1.090.342,15	0,00	0,00	0,00 %
2010200	Tipologia 102: Trasferimenti correnti da Famiglie	0,00	0,00	0,00	0,00	0,00	0,00 %
2010300	Tipologia 103: Trasferimenti correnti da Imprese	53.040,00	14.640,00	67.680,00	0,00	0,00	0,00 %
2010400	Tipologia 104: Trasferimenti correnti da Istituzioni Sociali Private	205.079,99	122.081,45	327.161,44	0,00	0,00	0,00 %
2010500	Tipologia 105: Trasferimenti correnti dall'Unione Europea e dal Resto del Mondo	0,00	0,00	0,00			
	Trasferimenti correnti dall'Unione Europea	0,00	0,00	0,00			
	Trasferimenti correnti dal Resto del Mondo	0,00	0,00	0,00	0,00	0,00	0,00 %
2000000	TOTALE TITOLO 2	1.348.343,42	136.840,17	1.485.183,59	0,00	0,00	0,00 %
	ENTRATE EXTRATRIBUTARIE						
3010000	Tipologia 100: Vendita di beni e servizi e proventi derivanti dalla gestione dei beni	1.318.652,57	238.825,48	1.557.478,05	686.407,92	941.873,48	60,47 %
3020000	Tipologia 200: Proventi derivanti dall'attività di controllo e repressione delle irregolarità e degli illeciti	784.375,42	511.572,07	1.295.947,49	810.620,48	1.092.282,42	84,28 %
3030000	Tipologia 300: Interessi attivi	0,00	0,00	0,00	0,00	0,00	0,00 %
3040000	Tipologia 400: Altre entrate da redditi da capitale	0,00	0,00	0,00	0,00	0,00	0,00 %
3050000	Tipologia 500: Rimborsi e altre entrate correnti	393.763,65	1.823,00	395.586,65	0,00	139.683,13	35,31 %
3000000	TOTALE TITOLO 3	2.496.791,64	752.220,55	3.249.012,19	1.497.028,40	2.173.839,03	66,91 %
	ENTRATE IN CONTO CAPITALE						
4010000	Tipologia 100: Tributi in conto capitale	0,00	0,00	0,00	0,00	0,00	0,00 %
4020000	Tipologia 200: Contributi agli investimenti	11.676.868,98	8.881.814,61	20.558.683,59			
	Contributi agli investimenti da amministrazioni pubbliche	11.676.868,98	4.629.522,13	16.306.391,11			
	Contributi agli investimenti da UE	0,00	0,00	0,00			
	Tipologia 200: Contributi agli investimenti al netto dei contributi da PA e da UE	0,00	4.252.292,48	4.252.292,48	0,00	0,00	0,00 %
4030000	Tipologia 300: Altri trasferimenti in conto capitale	0,00	0,00	0,00			
	Altri trasferimenti in conto capitale da amministrazioni pubbliche	0,00	0,00	0,00			
	Altri trasferimenti in conto capitale da UE	0,00	0,00	0,00			
	Tipologia 300: Altri trasferimenti in conto capitale al netto dei trasferimenti da PA e da UE	0,00	0,00	0,00	0,00	0,00	0,00 %
4040000	Tipologia 400: Entrate da alienazione di beni materiali e immateriali	0,00	0,00	0,00	0,00	0,00	0,00 %
4050000	Tipologia 500: Altre entrate in conto capitale	0,00	0,00	0,00	0,00	0,00	0,00 %
4000000	TOTALE TITOLO 4	11.676.868,98	8.881.814,61	20.558.683,59	0,00	0,00	0,00 %



COMPOSIZIONE DELL'ACCANTONAMENTO AL FONDO CREDITI DI DUBBIA ESIGIBILITA' E AL FONDO SVALUTAZIONE CREDITI

Esercizio Finanziario 2020

TIPOLOGIA	DENOMINAZIONE	RESIDUI ATTIVI FORMATI NELL'ESERCIZIO CUI SI RIFERISCE IL RENDICONTO (a)	RESIDUI ATTIVI DEGLI ESERCIZI PRECEDENTI (b)	TOTALE RESIDUI ATTIVI (c) = (a) + (b)	IMPORTO MINIMO DEL FONDO (d)	FONDO CREDITI DI DUBBIA ESIGIBILITA' (e)	% di accantonamento al fondo crediti di dubbia esigibilità (f) = (e/c)
	ENTRATE DA RIDUZIONE DI ATTIVITA' FINANZIARIE						
5010000	Tipologia 100: Alienazione di attività finanziarie	0,00	0,00	0,00	0,00	0,00	0,00 %
5020000	Tipologia 200: Riscossione crediti di breve termine	0,00	0,00	0,00	0,00	0,00	0,00 %
5030000	Tipologia 300: Riscossione crediti di medio-lungo termine	0,00	0,00	0,00	0,00	0,00	0,00 %
5040000	Tipologia 400: Altre entrate per riduzione di attività finanziarie	0,00	0,00	0,00	0,00	0,00	0,00 %
5000000	TOTALE TITOLO 5	0,00	0,00	0,00	0,00	0,00	0,00 %
	TOTALE GENERALE (***)	18.488.316,40	9.776.653,28	28.264.969,68	2.911.220,27	3.588.030,90	12,69 %
	DI CUI FONDO CREDITI DI DUBBIA ESIGIBILITA' DI PARTE CORRENTE (**)	6.811.447,42	894.838,67	7.706.286,09	2.911.220,27	3.588.030,90	46,56 %
	DI CUI FONDO CREDITI DI DUBBIA ESIGIBILITA' IN C/CAPITALE	11.676.868,98	8.881.814,61	20.558.683,59	0,00	0,00	0,00 %

COMPOSIZIONE FONDO SVALUTAZIONE CREDITI	TOTALE CREDITI	FONDO SVALUTAZIONE CREDITI
RESIDUI ATTIVI NEL CONTO DEL BILANCIO	28.264.969,68	3.588.030,90
CREDITI STRALCIATI DAL CONTO DEL BILANCIO E INSERITI NEL CONTO DEL PATRIMONIO COMPLETAMENTE SVALUTATI	0,00	0,00
ACCERTAMENTI IMPUTATI AGLI ESERCIZI SUCCESSIVI A QUELLO CUI IL RENDICONTO SI RIFERISCE	0,00	0,00
TOTALE	28.264.969,68	3.588.030,90

Determinazione dell'accantonamento a FCDE rendiconto 2020 (DETTAGLIO PER SINGOLE ENTRATE)

ENTRATA		2016	2017	2018	2019	2020	totale residui conservati all'1.01.2021	F.C.D.E. costituito al 31.12.2020 con FORMULA	Cap. Spesa per Acc.to	2020 IMPORTO ACCANTONATO	RISORSE GIA' ACCANTONATE IN AVANZO (VALORI INIZIALI)	TOTALE FCDE PRIMA DI ADEGUAMENTO IN SEDE DI RENDICONTO	ADEGUAMENTO IN SEDE DI RENDICONTO (per calcolo)	IMPORTO ACCANTONATO RIPORTATO IN A1	ADEGUAMENTO IN SEDE DI RENDICONTO (riportato in A1)	TOTALE FCDE DOPO ADEGUAMENTO IN SEDE DI RENDICONTO	
COSAP CAP. 3206 - 3206/10	residui complessivi all'1.01	98.772,77	169.451,37	348.246,78	274.228,45	319.393,17	662.106,93	504.540,70	19102/10	69.572,59	311.005,71	69.572,59	281.528,63	69.572,59	281.528,63	662.106,93	
	riscossioni in c/residui al 31.12	22.768,76	31.065,54	176.804,91	46.051,98	32.068,80											
	percentuale di riscossione	23,05	18,33	50,77	16,79	10,04											
CONCESSIONE PORTO VALDARO CAP 3217 - 3217/10 - 3217/11	residui complessivi all'1.01	0,00	51.720,00	177.083,00	83.213,23	220.600,41	279.766,55	181.867,22	19102/13	126.587,56	198.282,59	126.587,56	-45.103,60	81.483,96	0,00	279.766,55	
	riscossioni in c/residui al 31.12	0,00	0,00	113.285,52	19.415,75	193.379,35											
	percentuale di riscossione		0,00	63,97	23,33	87,66											
ICP CAP 3538 - 3538/10	residui complessivi all'1.01	56.345,00	74.035,02	63.510,84	90.651,01	8.290,00	139.683,13	0,00	19102/14	17.038,73	1.658,00	17.038,73	120.986,40	17.038,73	120.986,40	139.683,13	
	riscossioni in c/residui al 31.12	56.345,00	74.035,02	63.510,84	90.651,01	8.290,00											
	percentuale di riscossione	100,00	100,00	100,00	100,00	100,00											
SANZIONI IN MATERIA DI ACQUA CAP 3127	residui complessivi all'1.01	7.027,44	0,00	3.600,00	0,00	16.500,00	16.500,00	9.900,00	19102/12	8.510,10	16.500,00	8.510,10	-8.510,10	0,00	0,00	16.500,00	
	riscossioni in c/residui al 31.12	7.027,44	0,00	3.600,00	0,00	0,00											
	percentuale di riscossione	100,00		100,00		0,00											
SANZIONE IN MATERIA DI RIFIUTI CAP 3121 - 3121/10 - 3121/11	residui complessivi all'1.01	4.223,40	1.685,72	7.648,12	18,54	517.789,40	502.935,42	227.873,48	19102/11	55.000,73	498.813,56	55.000,73	-50.878,87	4.121,86	0,00	502.935,42	
	riscossioni in c/residui al 31.12	4.223,40	459,00	3.340,00	18,54	13.239,56											
	percentuale di riscossione	100,00	27,23	43,67	100,00	2,56											
SANZIONE PAESAGGISTICA STRAORDINARIA EX ART.167 D.LGS. 42/2004 - cap 3137 * - vedi nota	residui complessivi al 31/12						572.847,00								572.847,00	572.847,00	
AVVISO ACCERTAMENTO IPT STRAORDINARIO, CON SANZIONI E INTERESSI cap 1116/0 1116/5 1116/10 * vedi nota	residui complessivi al 31/12						1.414.191,87								1.414.191,87	1.414.191,87	
Totali							3.588.030,90	924.181,40			276.709,71	1.026.259,86	276.709,71	298.022,46	172.217,14	2.389.553,90	3.588.030,90

NOTA Per le ultime due voci (sanzione paesaggistica e avviso straordinario IPT), sono state accantonate nel bilancio somme pari ai residui al 31/12 (missione/progr. 20.03-'altri accantonamenti').
L'adeguamento in sede di rendiconto (per tali due voci) consiste in una semplice riclassificazione (storno) di tali accantonamenti (da 'altri accantonamenti' a 'FCDE')



TITOLO TIPOLOGIA CATEGORIA	DENOMINAZIONE	ACCERTAMENTI	di cui entrate accertate non ricorrenti	RISCOSSIONI IN C/COMPETENZA	RISCOSSIONI IN C/RESIDUI
1010100	ENTRATE CORRENTI DI NATURA TRIBUTARIA, CONTRIBUTIVA E PEREQUATIVA Tipologia 101: Imposte, tasse e proventi assimilati				
1010139	Imposta sulle assicurazioni RC auto	14.040.936,38	0,00	12.740.343,97	850.701,43
1010140	Imposta di iscrizione al pubblico registro automobilistico (PRA)	13.002.443,93	1.414.191,87	11.367.101,70	5.684.337,10
1010160	Tributo per l'esercizio delle funzioni di tutela, protezione e igiene dell'ambiente	2.237.660,09	0,00	2.228.787,42	3.617,09
	Totale Tipologia 101	29.281.040,40	1.414.191,87	26.336.233,09	6.538.655,62
1030100	Tipologia 301: Fondi perequativi da Amministrazioni Centrali				
1030101	Fondi perequativi dallo Stato	185.933,88	0,00	164.428,83	72.034,06
	Totale Tipologia 301	185.933,88	0,00	164.428,83	72.034,06
1000000	TOTALE TITOLO 1	29.466.974,28	1.414.191,87	26.500.661,92	6.610.689,68
	TRASFERIMENTI CORRENTI				
2010100	Tipologia 101: Trasferimenti correnti da Amministrazioni pubbliche				
2010101	Trasferimenti correnti da Amministrazioni Centrali	10.664.867,28	6.578.382,76	10.502.627,92	0,00
2010102	Trasferimenti correnti da Amministrazioni Locali	4.966.927,92	105.824,23	4.038.943,85	2.351.019,52
	Totale Tipologia 101	15.631.795,20	6.684.206,99	14.541.571,77	2.351.019,52
2010300	Tipologia 103: Trasferimenti correnti da Imprese				
2010301	Sponsorizzazioni da imprese	92.720,00	0,00	39.680,00	32.200,00
	Totale Tipologia 103	92.720,00	0,00	39.680,00	32.200,00
2010400	Tipologia 104: Trasferimenti correnti da Istituzioni Sociali Private				
2010401	Trasferimenti correnti da Istituzioni Sociali Private	205.079,99	90.079,99	0,00	137.048,37
	Totale Tipologia 104	205.079,99	90.079,99	0,00	137.048,37
2010500	Tipologia 105: Trasferimenti correnti dall'Unione Europea e dal Resto del Mondo				
2010501	Trasferimenti correnti dall'Unione Europea	0,00	0,00	0,00	116.707,82
	Totale Tipologia 105	0,00	0,00	0,00	116.707,82
2000000	TOTALE TITOLO 2	15.929.595,19	6.774.286,98	14.581.251,77	2.636.975,71
	ENTRATE EXTRATRIBUTARIE				
3010000	Tipologia 100: Vendita di beni e servizi e proventi derivanti dalla gestione dei beni				
3010100	Vendita di beni	1.747.170,39	0,00	1.001.662,42	0,00
3010200	Entrate dalla vendita e dall'erogazione di servizi	1.687.435,20	0,00	1.558.027,96	68.005,79
3010300	Proventi derivanti dalla gestione dei beni	1.355.916,60	6.934,09	912.179,24	241.618,91
	Totale Tipologia 100	4.790.522,19	6.934,09	3.471.869,62	309.624,70
3020000	Tipologia 200: Proventi derivanti dall'attività di controllo e repressione delle irregolarità e degli illeciti				
3020200	Entrate da famiglie derivanti dall'attività di controllo e repressione delle irregolarità e degli illeciti	1.077.213,59	1.077.213,59	877.213,59	0,00
3020300	Entrate da Imprese derivanti dall'attività di controllo e repressione delle irregolarità e degli illeciti	698.356,29	120.784,01	113.980,87	13.839,56



TITOLO TIPOLOGIA CATEGORIA	DENOMINAZIONE	ACCERTAMENTI	di cui entrate accertate non ricorrenti	RISCOSSIONI IN C/COMPETENZA	RISCOSSIONI IN C/RESIDUI
	Totale Tipologia 200	1.775.569,88	1.197.997,60	991.194,46	13.839,56
3040000	Tipologia 400: Altre entrate da redditi da capitale				
3040200	Entrate derivanti dalla distribuzione di dividendi	1.138.155,00	0,00	1.138.155,00	0,00
	Totale Tipologia 400	1.138.155,00	0,00	1.138.155,00	0,00
3050000	Tipologia 500: Rimborsi e altre entrate correnti				
3050200	Rimborsi in entrata	0,00	0,00	0,00	5.866,13
3059900	Altre entrate correnti n.a.c.	1.576.650,78	280.929,88	1.182.887,13	236.655,48
	Totale Tipologia 500	1.576.650,78	280.929,88	1.182.887,13	242.521,61
3000000	TOTALE TITOLO 3	9.280.897,85	1.485.861,57	6.784.106,21	565.985,87
	ENTRATE IN CONTO CAPITALE				
4020000	Tipologia 200: Contributi agli investimenti				
4020100	Contributi agli investimenti da amministrazioni pubbliche	16.841.816,79	16.238.999,69	5.164.947,81	5.596.205,66
	Totale Tipologia 200	16.841.816,79	16.238.999,69	5.164.947,81	5.596.205,66
4030000	Tipologia 300: Altri trasferimenti in conto capitale				
4031000	Altri trasferimenti in conto capitale da amministrazioni pubbliche	415.091,68	0,00	415.091,68	0,00
	Totale Tipologia 300	415.091,68	0,00	415.091,68	0,00
4040000	Tipologia 400: Entrate da alienazione di beni materiali e immateriali				
4040100	Alienazione di beni materiali	20.820,00	15.020,00	20.820,00	0,00
	Totale Tipologia 400	20.820,00	15.020,00	20.820,00	0,00
4050000	Tipologia 500: Altre entrate in conto capitale				
4050400	Altre entrate in conto capitale n.a.c.	0,00	0,00	0,00	3.870,00
	Totale Tipologia 500	0,00	0,00	0,00	3.870,00
4000000	TOTALE TITOLO 4	17.277.728,47	16.254.019,69	5.600.859,49	5.600.075,66
	ENTRATE DA RIDUZIONE DI ATTIVITÀ FINANZIARIE				
5010000	Tipologia 100: Alienazione di attività finanziarie				
5010100	Alienazione di partecipazioni	2.000,00	2.000,00	2.000,00	0,00
	Totale Tipologia 100	2.000,00	2.000,00	2.000,00	0,00
5040000	Tipologia 400: Altre entrate per riduzione di attività finanziarie				
5040300	Altre entrate per riduzione di altre attività finanziarie verso Imprese	2.078.370,00	2.078.370,00	2.078.370,00	0,00
	Totale Tipologia 400	2.078.370,00	2.078.370,00	2.078.370,00	0,00
5000000	TOTALE TITOLO 5	2.080.370,00	2.080.370,00	2.080.370,00	0,00
	ENTRATE PER CONTO TERZI E PARTITE DI GIRO				



TITOLO TIPOLOGIA CATEGORIA	DENOMINAZIONE	ACCERTAMENTI	<i>di cui entrate accertate non ricorrenti</i>	RISCOSSIONI IN C/COMPETENZA	RISCOSSIONI IN C/RESIDUI
9010000	Tipologia 100: Entrate per partite di giro				
9010100	Altre ritenute	4.951.564,44	0,00	4.951.564,44	0,00
9010200	Ritenute su redditi da lavoro dipendente	1.918.110,05	0,00	1.918.102,15	0,00
9010300	Ritenute su redditi da lavoro autonomo	157.882,59	0,00	157.882,59	0,00
9019900	Altre entrate per partite di giro	6.000,00	0,00	6.000,00	1.394,58
	Totale Tipologia 100	7.033.557,08	0,00	7.033.549,18	1.394,58
9020000	Tipologia 200: Entrate per conto terzi				
9020200	Trasferimenti da Amministrazioni pubbliche per operazioni conto terzi	1.549,28	0,00	1.549,28	0,00
9020400	Depositi di/preso terzi	161.503,97	0,00	161.503,97	250,00
9020500	Riscossione imposte e tributi per conto terzi	245.358,00	0,00	220.477,00	8.940,00
9029900	Altre entrate per conto terzi	125.348,86	0,00	121.989,83	927,55
	Totale Tipologia 200	533.760,11	0,00	505.520,08	10.117,55
9000000	TOTALE TITOLO 9	7.567.317,19	0,00	7.539.069,26	11.512,13
	TOTALE TITOLI	81.602.882,98	28.008.730,11	63.086.318,65	15.425.239,05



SPESE CORRENTI - IMPEGNI

Esercizio Finanziario 2020

MISSIONI E PROGRAMMI \ MACROAGGREGATI		Redditi da lavoro dipendente	Imposte e tasse a carico dell'ente	Acquisto di beni e servizi	Trasferimenti correnti	Interessi passivi	Altre spese per redditi da capitale	Rimborsi e poste correttive delle entrate	Altre spese correnti	Totale
		101	102	103	104	107	108	109	110	100
01	Missione 1 - Servizi istituzionali, generali e di gestione									
01	Organi istituzionali	179.719,40	9.778,90	111.744,39	0,00	0,00	0,00	0,00	0,00	301.242,69
02	Segreteria generale	1.408.719,28	70.483,48	104.736,56	40.735,16	0,00	0,00	0,00	19.150,59	1.643.825,07
03	Gestione economica, finanziaria, programmazione e provveditorato	704.185,05	32.692,10	1.003.273,57	0,00	0,00	0,00	11.653,52	14.461.378,73	16.213.182,97
04	Gestione delle entrate tributarie e servizi fiscali	72.427,25	13.216,36	10.541,35	0,00	0,00	0,00	14.000,00	327.156,05	437.341,01
05	Gestione dei beni demaniali e patrimoniali	48.141,18	138.638,81	474.948,38	0,00	78.800,62	0,00	0,00	0,00	740.528,99
06	Ufficio tecnico	207.414,23	12.021,61	0,00	0,00	0,00	0,00	0,00	0,00	219.435,84
08	Statistica e sistemi informativi	358.182,50	25.307,09	322.387,07	0,00	0,00	0,00	0,00	0,00	705.876,66
11	Altri servizi generali	510.911,81	43.926,05	57.048,63	0,00	0,00	0,00	0,00	0,00	611.886,49
	TOTALE MISSIONE 1 - Servizi istituzionali, generali e di gestione	3.489.700,70	346.064,40	2.084.679,95	40.735,16	78.800,62	0,00	25.653,52	14.807.685,37	20.873.319,72
04	Missione 4 - Istruzione e diritto allo studio									
02	Altri ordini di istruzione non universitaria	0,00	0,00	30.000,00	0,00	0,00	0,00	0,00	0,00	30.000,00
04	Istruzione universitaria	0,00	0,00	0,00	7.000,00	0,00	0,00	0,00	0,00	7.000,00
05	Istruzione tecnica superiore	297.189,76	16.294,00	3.848.056,23	240.440,14	87.819,46	0,00	0,00	0,00	4.489.799,59
	TOTALE MISSIONE 4 - Istruzione e diritto allo studio	297.189,76	16.294,00	3.878.056,23	247.440,14	87.819,46	0,00	0,00	0,00	4.526.799,59
05	Missione 5 - Tutela e valorizzazione dei beni e attività culturali									
02	Attività culturali e interventi diversi nel settore culturale	60.818,40	4.008,67	5.986,80	72.000,00	0,00	0,00	0,00	0,00	142.813,87
	TOTALE MISSIONE 5 - Tutela e valorizzazione dei beni e attività culturali	60.818,40	4.008,67	5.986,80	72.000,00	0,00	0,00	0,00	0,00	142.813,87
06	Missione 6 - Politiche giovanili, sport e tempo libero									
01	Sport e tempo libero	0,00	0,00	0,00	1.000,00	0,00	0,00	0,00	0,00	1.000,00
	TOTALE MISSIONE 6 - Politiche giovanili, sport e tempo libero	0,00	0,00	0,00	1.000,00	0,00	0,00	0,00	0,00	1.000,00



MISSIONI E PROGRAMMI \ MACROAGGREGATI		Redditi da lavoro dipendente	Imposte e tasse a carico dell'ente	Acquisto di beni e servizi	Trasferimenti correnti	Interessi passivi	Altre spese per redditi da capitale	Rimborsi e poste correttive delle entrate	Altre spese correnti	Totale
		101	102	103	104	107	108	109	110	100
07	Missione 7 - Turismo									
01	Sviluppo e valorizzazione del turismo	206.497,63	13.943,46	106.858,20	16.000,00	0,00	0,00	0,00	0,00	343.299,29
	TOTALE MISSIONE 7 - Turismo	206.497,63	13.943,46	106.858,20	16.000,00	0,00	0,00	0,00	0,00	343.299,29
08	Missione 8 - Assetto del territorio ed edilizia abitativa									
01	Urbanistica e assetto del territorio	186.191,01	12.266,03	0,00	0,00	0,00	0,00	0,00	0,00	198.457,04
	TOTALE MISSIONE 8 - Assetto del territorio ed edilizia abitativa	186.191,01	12.266,03	0,00	0,00	0,00	0,00	0,00	0,00	198.457,04
09	Missione 9 - Sviluppo sostenibile e tutela del territorio e dell'ambiente									
01	Difesa del suolo	96.684,90	6.417,74	0,00	40.000,00	0,00	0,00	0,00	0,00	143.102,64
02	Tutela, valorizzazione e recupero ambientale	228.111,77	12.793,77	116.270,00	0,00	0,00	0,00	0,00	0,00	357.175,54
03	Rifiuti	500.699,83	30.651,12	43.344,09	0,00	0,00	0,00	0,00	1.248,00	575.943,04
04	Servizio idrico integrato	354.424,81	21.050,63	421.192,80	0,00	0,00	0,00	0,00	0,00	796.668,24
05	Aree protette, parchi naturali, protezione naturalistica e forestazione	79.020,47	6.838,04	64,00	80.969,00	0,00	0,00	0,00	0,00	166.891,51
	TOTALE MISSIONE 9 - Sviluppo sostenibile e tutela del territorio e dell'ambiente	1.258.941,78	77.751,30	580.870,89	120.969,00	0,00	0,00	0,00	1.248,00	2.039.780,97
10	Missione 10 - Trasporti e diritto alla mobilità									
02	Trasporto pubblico locale	22.432,15	0,00	0,00	0,00	1.195,46	0,00	0,00	0,00	23.627,61
03	Trasporto per vie d'acqua	171.287,80	9.774,43	205.883,52	50.747,44	0,00	0,00	0,00	0,00	437.693,19
05	Viabilità e infrastrutture stradali	1.897.214,38	150.532,34	4.861.500,63	37.588,09	539.853,42	0,00	0,00	0,00	7.486.688,86
	TOTALE MISSIONE 10 - Trasporti e diritto alla mobilità	2.090.934,33	160.306,77	5.067.384,15	88.335,53	541.048,88	0,00	0,00	0,00	7.948.009,66
11	Missione 11 - Soccorso civile									
01	Sistema di protezione civile	52.197,49	5.582,13	0,00	59.440,78	0,00	0,00	0,00	0,00	117.220,40
	TOTALE MISSIONE 11 - Soccorso civile	52.197,49	5.582,13	0,00	59.440,78	0,00	0,00	0,00	0,00	117.220,40
12	Missione 12 - Diritti sociali, politiche sociali e famiglia									



MISSIONI E PROGRAMMI \ MACROAGGREGATI		Redditi da lavoro dipendente	Imposte e tasse a carico dell'ente	Acquisto di beni e servizi	Trasferimenti correnti	Interessi passivi	Altre spese per redditi da capitale	Rimborsi e poste correttive delle entrate	Altre spese correnti	Totale
		101	102	103	104	107	108	109	110	100
04	Interventi per soggetti a rischio di esclusione sociale	0,00	0,00	0,00	154.867,94	0,00	0,00	0,00	0,00	154.867,94
07	Programmazione e governo della rete dei servizi socio-sanitari e sociali	90.944,48	6.455,27	0,00	2.684,00	0,00	0,00	0,00	0,00	100.083,75
	TOTALE MISSIONE 12 - Diritti sociali, politiche sociali e famiglia	90.944,48	6.455,27	0,00	157.551,94	0,00	0,00	0,00	0,00	254.951,69
15	Missione 15 - Politiche per il lavoro e la formazione professionale									
01	Servizi per lo sviluppo del mercato del lavoro	857.919,86	52.082,79	274.083,22	820.196,47	0,00	0,00	0,00	0,00	2.004.282,34
02	Formazione professionale	79.572,17	5.170,55	104.693,09	0,00	0,00	0,00	0,00	0,00	189.435,81
03	Sostegno all'occupazione	0,00	0,00	0,00	408.321,86	0,00	0,00	0,00	0,00	408.321,86
	TOTALE MISSIONE 15 - Politiche per il lavoro e la formazione professionale	937.492,03	57.253,34	378.776,31	1.228.518,33	0,00	0,00	0,00	0,00	2.602.040,01
16	Missione 16 - Agricoltura, politiche agroalimentari e pesca									
01	Sviluppo del settore agricolo e del sistema agroalimentare	0,00	0,00	3.660,00	2.764,64	0,00	0,00	0,00	0,00	6.424,64
02	Caccia e pesca	261.472,93	18.192,76	73.143,45	50.000,00	0,00	0,00	0,00	0,00	402.809,14
	TOTALE MISSIONE 16 - Agricoltura, politiche agroalimentari e pesca	261.472,93	18.192,76	76.803,45	52.764,64	0,00	0,00	0,00	0,00	409.233,78
17	Missione 17 - Energia e diversificazione delle fonti energetiche									
01	Fonti energetiche	36.712,45	2.415,00	0,00	0,00	0,00	0,00	0,00	0,00	39.127,45
	TOTALE MISSIONE 17 - Energia e diversificazione delle fonti energetiche	36.712,45	2.415,00	0,00	0,00	0,00	0,00	0,00	0,00	39.127,45
	TOTALE MACROAGGREGATI	8.969.092,99	720.533,13	12.179.415,98	2.084.755,52	707.668,96	0,00	25.653,52	14.808.933,37	39.496.053,47



MISSIONI E PROGRAMMI \ MACROAGGREGATI		Redditi da lavoro dipendente	Imposte e tasse a carico dell'ente	Acquisto di beni e servizi	Trasferimenti correnti	Interessi passivi	Altre spese per redditi da capitale	Rimborsi e poste correttive delle entrate	Altre spese correnti	Totale
		101	102	103	104	107	108	109	110	100
01	Missione 1 - Servizi istituzionali, generali e di gestione									
01	Organi istituzionali	178.182,28	9.778,90	44.592,49	0,00	0,00	0,00	0,00	0,00	232.553,67
02	Segreteria generale	1.396.708,64	70.358,79	61.987,87	16.730,11	0,00	0,00	0,00	15.502,79	1.561.288,20
03	Gestione economica, finanziaria, programmazione e provveditorato	692.229,86	32.608,42	645.664,43	0,00	0,00	0,00	9.701,93	576.519,51	1.956.724,15
04	Gestione delle entrate tributarie e servizi fiscali	71.706,54	12.056,91	1.564,98	0,00	0,00	0,00	13.230,41	192.720,18	291.279,02
05	Gestione dei beni demaniali e patrimoniali	47.848,35	125.689,94	116.872,33	0,00	78.800,62	0,00	0,00	0,00	369.211,24
06	Ufficio tecnico	200.573,32	12.021,61	0,00	0,00	0,00	0,00	0,00	0,00	212.594,93
08	Statistica e sistemi informativi	355.230,00	25.307,09	191.740,38	0,00	0,00	0,00	0,00	0,00	572.277,47
11	Altri servizi generali	477.035,94	42.740,50	32.828,00	0,00	0,00	0,00	0,00	0,00	552.604,44
	TOTALE MISSIONE 1 - Servizi istituzionali, generali e di gestione	3.419.514,93	330.562,16	1.095.250,48	16.730,11	78.800,62	0,00	22.932,34	784.742,48	5.748.533,12
04	Missione 4 - Istruzione e diritto allo studio									
04	Istruzione universitaria	0,00	0,00	0,00	7.000,00	0,00	0,00	0,00	0,00	7.000,00
05	Istruzione tecnica superiore	297.189,76	16.294,00	1.153.271,73	60.440,14	87.819,46	0,00	0,00	0,00	1.615.015,09
	TOTALE MISSIONE 4 - Istruzione e diritto allo studio	297.189,76	16.294,00	1.153.271,73	67.440,14	87.819,46	0,00	0,00	0,00	1.622.015,09
05	Missione 5 - Tutela e valorizzazione dei beni e attività culturali									
02	Attività culturali e interventi diversi nel settore culturale	60.488,92	4.008,67	3.991,00	70.000,00	0,00	0,00	0,00	0,00	138.488,59
	TOTALE MISSIONE 5 - Tutela e valorizzazione dei beni e attività culturali	60.488,92	4.008,67	3.991,00	70.000,00	0,00	0,00	0,00	0,00	138.488,59
07	Missione 7 - Turismo									
01	Sviluppo e valorizzazione del turismo	205.041,32	13.943,46	58.180,20	16.000,00	0,00	0,00	0,00	0,00	293.164,98
	TOTALE MISSIONE 7 - Turismo	205.041,32	13.943,46	58.180,20	16.000,00	0,00	0,00	0,00	0,00	293.164,98
08	Missione 8 - Assetto del territorio ed edilizia abitativa									



MISSIONI E PROGRAMMI \ MACROAGGREGATI		Redditi da lavoro dipendente	Imposte e tasse a carico dell'ente	Acquisto di beni e servizi	Trasferimenti correnti	Interessi passivi	Altre spese per redditi da capitale	Rimborsi e poste correttive delle entrate	Altre spese correnti	Totale
		101	102	103	104	107	108	109	110	100
01	Urbanistica e assetto del territorio	185.094,26	12.266,03	0,00	0,00	0,00	0,00	0,00	0,00	197.360,29
	TOTALE MISSIONE 8 - Assetto del territorio ed edilizia abitativa	185.094,26	12.266,03	0,00	0,00	0,00	0,00	0,00	0,00	197.360,29
09	Missione 9 - Sviluppo sostenibile e tutela del territorio e dell'ambiente									
01	Difesa del suolo	96.684,90	6.417,74	0,00	40.000,00	0,00	0,00	0,00	0,00	143.102,64
02	Tutela, valorizzazione e recupero ambientale	226.968,91	12.793,77	79.365,78	0,00	0,00	0,00	0,00	0,00	319.128,46
03	Rifiuti	492.450,57	30.651,12	34.636,09	0,00	0,00	0,00	0,00	598,00	558.335,78
04	Servizio idrico integrato	353.965,93	21.050,63	234.587,70	0,00	0,00	0,00	0,00	0,00	609.604,26
05	Aree protette, parchi naturali, protezione naturalistica e forestazione	78.137,68	6.838,04	64,00	80.969,00	0,00	0,00	0,00	0,00	166.008,72
	TOTALE MISSIONE 9 - Sviluppo sostenibile e tutela del territorio e dell'ambiente	1.248.207,99	77.751,30	348.653,57	120.969,00	0,00	0,00	0,00	598,00	1.796.179,86
10	Missione 10 - Trasporti e diritto alla mobilità									
02	Trasporto pubblico locale	22.309,30	0,00	0,00	0,00	1.195,46	0,00	0,00	0,00	23.504,76
03	Trasporto per vie d'acqua	170.049,55	9.774,43	109.059,18	4.986,00	0,00	0,00	0,00	0,00	293.869,16
05	Viabilità e infrastrutture stradali	1.824.275,05	142.574,23	2.778.693,10	37.588,09	539.853,42	0,00	0,00	0,00	5.322.983,89
	TOTALE MISSIONE 10 - Trasporti e diritto alla mobilità	2.016.633,90	152.348,66	2.887.752,28	42.574,09	541.048,88	0,00	0,00	0,00	5.640.357,81
11	Missione 11 - Soccorso civile									
01	Sistema di protezione civile	51.928,02	5.582,13	0,00	4.787,78	0,00	0,00	0,00	0,00	62.297,93
	TOTALE MISSIONE 11 - Soccorso civile	51.928,02	5.582,13	0,00	4.787,78	0,00	0,00	0,00	0,00	62.297,93
12	Missione 12 - Diritti sociali, politiche sociali e famiglia									
04	Interventi per soggetti a rischio di esclusione sociale	0,00	0,00	0,00	78.383,99	0,00	0,00	0,00	0,00	78.383,99
07	Programmazione e governo della rete dei servizi sociosanitari e sociali	90.448,17	6.455,27	0,00	2.684,00	0,00	0,00	0,00	0,00	99.587,44
	TOTALE MISSIONE 12 - Diritti sociali, politiche sociali e famiglia	90.448,17	6.455,27	0,00	81.067,99	0,00	0,00	0,00	0,00	177.971,43



MISSIONI E PROGRAMMI \ MACROAGGREGATI		Redditi da lavoro dipendente	Imposte e tasse a carico dell'ente	Acquisto di beni e servizi	Trasferimenti correnti	Interessi passivi	Altre spese per redditi da capitale	Rimborsi e poste correttive delle entrate	Altre spese correnti	Totale
		101	102	103	104	107	108	109	110	100
15	Missione 15 - Politiche per il lavoro e la formazione professionale									
01	Servizi per lo sviluppo del mercato del lavoro	847.026,20	51.812,66	101.662,54	820.196,47	0,00	0,00	0,00	0,00	1.820.697,87
02	Formazione professionale	78.545,06	5.064,43	76.533,09	0,00	0,00	0,00	0,00	0,00	160.142,58
03	Sostegno all'occupazione	0,00	0,00	0,00	345.291,36	0,00	0,00	0,00	0,00	345.291,36
	TOTALE MISSIONE 15 - Politiche per il lavoro e la formazione professionale	925.571,26	56.877,09	178.195,63	1.165.487,83	0,00	0,00	0,00	0,00	2.326.131,81
16	Missione 16 - Agricoltura, politiche agroalimentari e pesca									
02	Caccia e pesca	257.456,70	18.192,76	52.542,05	0,00	0,00	0,00	0,00	0,00	328.191,51
	TOTALE MISSIONE 16 - Agricoltura, politiche agroalimentari e pesca	257.456,70	18.192,76	52.542,05	0,00	0,00	0,00	0,00	0,00	328.191,51
17	Missione 17 - Energia e diversificazione delle fonti energetiche									
01	Fonti energetiche	36.632,46	2.415,00	0,00	0,00	0,00	0,00	0,00	0,00	39.047,46
	TOTALE MISSIONE 17 - Energia e diversificazione delle fonti energetiche	36.632,46	2.415,00	0,00	0,00	0,00	0,00	0,00	0,00	39.047,46
	TOTALE MACROAGGREGATI	8.794.207,69	696.696,53	5.777.836,94	1.585.056,94	707.668,96	0,00	22.932,34	785.340,48	18.369.739,88



MISSIONI E PROGRAMMI \ MACROAGGREGATI		Redditi da lavoro dipendente	Imposte e tasse a carico dell'ente	Acquisto di beni e servizi	Trasferimenti correnti	Interessi passivi	Altre spese per redditi da capitale	Rimborsi e poste correttive delle entrate	Altre spese correnti	Totale
		101	102	103	104	107	108	109	110	100
01	Missione 1 - Servizi istituzionali, generali e di gestione									
01	Organi istituzionali	0,00	0,00	34.569,78	0,00	0,00	0,00	0,00	0,00	34.569,78
02	Segreteria generale	19.096,94	0,00	10.684,22	18.872,70	0,00	0,00	0,00	0,00	48.653,86
03	Gestione economica, finanziaria, programmazione e provveditorato	22.375,25	117,01	171.278,51	0,00	0,00	0,00	0,00	12.995,594,06	13.189.364,83
04	Gestione delle entrate tributarie e servizi fiscali	0,00	1.194,39	3.617,09	0,00	0,00	0,00	5.402,42	0,00	10.213,90
05	Gestione dei beni demaniali e patrimoniali	0,00	6.010,86	120.177,83	0,00	0,00	0,00	0,00	0,00	126.188,69
06	Ufficio tecnico	94.095,46	0,00	0,00	0,00	0,00	0,00	0,00	0,00	94.095,46
08	Statistica e sistemi informativi	0,00	0,00	55.211,97	0,00	0,00	0,00	0,00	0,00	55.211,97
11	Altri servizi generali	11.994,16	4.319,08	37.694,65	0,00	0,00	0,00	0,00	0,00	54.007,89
	TOTALE MISSIONE 1 - Servizi istituzionali, generali e di gestione	147.561,81	11.641,34	433.234,05	18.872,70	0,00	0,00	5.402,42	12.995,594,06	13.612.306,38
04	Missione 4 - Istruzione e diritto allo studio									
02	Altri ordini di istruzione non universitaria	0,00	0,00	30.000,00	0,00	0,00	0,00	0,00	0,00	30.000,00
05	Istruzione tecnica superiore	0,00	0,00	1.477.852,64	10.636,70	0,00	0,00	0,00	0,00	1.488.489,34
	TOTALE MISSIONE 4 - Istruzione e diritto allo studio	0,00	0,00	1.507.852,64	10.636,70	0,00	0,00	0,00	0,00	1.518.489,34
05	Missione 5 - Tutela e valorizzazione dei beni e attività culturali									
01	Valorizzazione dei beni di interesse storico	0,00	0,00	11.392,75	0,00	0,00	0,00	0,00	0,00	11.392,75
02	Attività culturali e interventi diversi nel settore culturale	0,00	0,00	6.600,00	57.999,99	0,00	0,00	0,00	0,00	64.599,99
	TOTALE MISSIONE 5 - Tutela e valorizzazione dei beni e attività culturali	0,00	0,00	17.992,75	57.999,99	0,00	0,00	0,00	0,00	75.992,74
06	Missione 6 - Politiche giovanili, sport e tempo libero									
01	Sport e tempo libero	0,00	0,00	0,00	2.000,00	0,00	0,00	0,00	0,00	2.000,00



MISSIONI E PROGRAMMI \ MACROAGGREGATI		Redditi da lavoro dipendente	Imposte e tasse a carico dell'ente	Acquisto di beni e servizi	Trasferimenti correnti	Interessi passivi	Altre spese per redditi da capitale	Rimborsi e poste correttive delle entrate	Altre spese correnti	Totale
		101	102	103	104	107	108	109	110	100
	TOTALE MISSIONE 6 - Politiche giovanili, sport e tempo libero	0,00	0,00	0,00	2.000,00	0,00	0,00	0,00	0,00	2.000,00
07	Missione 7 - Turismo									
01	Sviluppo e valorizzazione del turismo	0,00	0,00	1.367,13	0,00	0,00	0,00	0,00	0,00	1.367,13
	TOTALE MISSIONE 7 - Turismo	0,00	0,00	1.367,13	0,00	0,00	0,00	0,00	0,00	1.367,13
09	Missione 9 - Sviluppo sostenibile e tutela del territorio e dell'ambiente									
01	Difesa del suolo	0,00	0,00	21.006,04	0,00	0,00	0,00	0,00	18.876,00	39.882,04
02	Tutela, valorizzazione e recupero ambientale	0,00	0,00	9.517,07	0,00	0,00	0,00	0,00	0,00	9.517,07
03	Rifiuti	0,00	0,00	12.688,00	0,00	0,00	0,00	0,00	0,00	12.688,00
04	Servizio idrico integrato	0,00	0,00	42.657,30	0,00	0,00	0,00	0,00	0,00	42.657,30
05	Aree protette, parchi naturali, protezione naturalistica e forestazione	0,00	0,00	29.337,86	0,00	0,00	0,00	0,00	0,00	29.337,86
	TOTALE MISSIONE 9 - Sviluppo sostenibile e tutela del territorio e dell'ambiente	0,00	0,00	115.206,27	0,00	0,00	0,00	0,00	18.876,00	134.082,27
10	Missione 10 - Trasporti e diritto alla mobilità									
03	Trasporto per vie d'acqua	0,00	0,00	113.681,88	0,00	0,00	0,00	0,00	0,00	113.681,88
05	Viabilità e infrastrutture stradali	27.944,49	0,00	1.777.706,89	0,00	0,00	0,00	0,00	0,00	1.805.651,38
	TOTALE MISSIONE 10 - Trasporti e diritto alla mobilità	27.944,49	0,00	1.891.388,77	0,00	0,00	0,00	0,00	0,00	1.919.333,26
11	Missione 11 - Soccorso civile									
01	Sistema di protezione civile	0,00	0,00	0,00	42.800,71	0,00	0,00	0,00	0,00	42.800,71
	TOTALE MISSIONE 11 - Soccorso civile	0,00	0,00	0,00	42.800,71	0,00	0,00	0,00	0,00	42.800,71
15	Missione 15 - Politiche per il lavoro e la formazione professionale									
01	Servizi per lo sviluppo del mercato del lavoro	4.877,57	255,37	138.180,36	160.313,22	0,00	0,00	0,00	0,00	303.626,52
02	Formazione professionale	1.545,67	106,12	88.562,91	0,00	0,00	0,00	0,00	0,00	90.214,70
03	Sostegno all'occupazione	0,00	0,00	0,00	115.906,00	0,00	0,00	0,00	0,00	115.906,00



MISSIONI E PROGRAMMI \ MACROAGGREGATI		Redditi da lavoro dipendente	Imposte e tasse a carico dell'ente	Acquisto di beni e servizi	Trasferimenti correnti	Interessi passivi	Altre spese per redditi da capitale	Rimborsi e poste correttive delle entrate	Altre spese correnti	Totale
		101	102	103	104	107	108	109	110	100
	TOTALE MISSIONE 15 - Politiche per il lavoro e la formazione professionale	6.423,24	361,49	226.743,27	276.219,22	0,00	0,00	0,00	0,00	509.747,22
16	Missione 16 - Agricoltura, politiche agroalimentari e pesca									
02	Caccia e pesca	1.299,79	0,00	13.286,13	50.000,00	0,00	0,00	0,00	0,00	64.585,92
	TOTALE MISSIONE 16 - Agricoltura, politiche agroalimentari e pesca	1.299,79	0,00	13.286,13	50.000,00	0,00	0,00	0,00	0,00	64.585,92
	TOTALE MACROAGGREGATI	183.229,33	12.002,83	4.207.071,01	458.529,32	0,00	0,00	5.402,42	13.014.470,06	17.880.704,97



MISSIONI E PROGRAMMI \ MACROAGGREGATI		Tributi in conto capitale a carico dell'ente	Investimenti fissi lordi e acquisto di terreni	Contributi agli investimenti	Altri trasferimenti in conto capitale	Altre spese in conto capitale	Totale SPESE IN CONTO CAPITALE	Acquisizioni di attività finanziarie	Concessione crediti di breve termine	Concessione crediti di medio - lungo termine	Altre spese per incremento di attività finanziarie	Totale SPESE PER INCREMENTO DI ATTIVITA' FINANZIARIE
		201	202	203	204	205	200	301	302	303	304	300
01	Missione 1 - Servizi istituzionali, generali e di gestione											
05	Gestione dei beni demaniali e patrimoniali	0,00	35.662,56	0,00	0,00	0,00	35.662,56	0,00	0,00	0,00	0,00	0,00
08	Statistica e sistemi informativi	0,00	170.563,52	0,00	0,00	0,00	170.563,52	0,00	0,00	0,00	0,00	0,00
	TOTALE MISSIONE 1 - Servizi istituzionali, generali e di gestione	0,00	206.226,08	0,00	0,00	0,00	206.226,08	0,00	0,00	0,00	0,00	0,00
04	Missione 4 - Istruzione e diritto allo studio											
02	Altri ordini di istruzione non universitaria	0,00	2.982.552,19	0,00	0,00	0,00	2.982.552,19	0,00	0,00	0,00	0,00	0,00
05	Istruzione tecnica superiore	0,00	54.215,40	356.500,00	0,00	0,00	410.715,40	0,00	0,00	0,00	0,00	0,00
	TOTALE MISSIONE 4 - Istruzione e diritto allo studio	0,00	3.036.767,59	356.500,00	0,00	0,00	3.393.267,59	0,00	0,00	0,00	0,00	0,00
07	Missione 7 - Turismo											
01	Sviluppo e valorizzazione del turismo	0,00	39.333,70	0,00	0,00	0,00	39.333,70	0,00	0,00	0,00	0,00	0,00
	TOTALE MISSIONE 7 - Turismo	0,00	39.333,70	0,00	0,00	0,00	39.333,70	0,00	0,00	0,00	0,00	0,00
09	Missione 9 - Sviluppo sostenibile e tutela del territorio e dell'ambiente											
01	Difesa del suolo	0,00	14.344,76	0,00	0,00	0,00	14.344,76	0,00	0,00	0,00	0,00	0,00
	TOTALE MISSIONE 9 - Sviluppo sostenibile e tutela del territorio e dell'ambiente	0,00	14.344,76	0,00	0,00	0,00	14.344,76	0,00	0,00	0,00	0,00	0,00
10	Missione 10 - Trasporti e diritto alla mobilità											
03	Trasporto per vie d'acqua	0,00	253.865,74	0,00	0,00	0,00	253.865,74	0,00	0,00	0,00	0,00	0,00
05	Viabilità e infrastrutture stradali	0,00	17.344.872,62	0,00	0,00	0,00	17.344.872,62	0,00	0,00	0,00	0,00	0,00
	TOTALE MISSIONE 10 - Trasporti e diritto alla mobilità	0,00	17.598.738,36	0,00	0,00	0,00	17.598.738,36	0,00	0,00	0,00	0,00	0,00
11	Missione 11 - Soccorso civile											
01	Sistema di protezione civile	0,00	11.398,46	0,00	0,00	0,00	11.398,46	0,00	0,00	0,00	0,00	0,00
	TOTALE MISSIONE 11 - Soccorso civile	0,00	11.398,46	0,00	0,00	0,00	11.398,46	0,00	0,00	0,00	0,00	0,00



MISSIONI E PROGRAMMI \ MACROAGGREGATI		Tributi in conto capitale a carico dell'ente	Investimenti fissi lordi e acquisto di terreni	Contributi agli investimenti	Altri trasferimenti in conto capitale	Altre spese in conto capitale	Totale SPESE IN CONTO CAPITALE	Acquisizioni di attività finanziarie	Concessione crediti di breve termine	Concessione crediti di medio - lungo termine	Altre spese per incremento di attività finanziarie	Totale SPESE PER INCREMENTO DI ATTIVITA' FINANZIARIE
		201	202	203	204	205	200	301	302	303	304	300
15	Missione 15 - Politiche per il lavoro e la formazione professionale											
01	Servizi per lo sviluppo del mercato del lavoro	0,00	47.834,16	0,00	0,00	0,00	47.834,16	0,00	0,00	0,00	0,00	0,00
	TOTALE MISSIONE 15 - Politiche per il lavoro e la formazione professionale	0,00	47.834,16	0,00	0,00	0,00	47.834,16	0,00	0,00	0,00	0,00	0,00
16	Missione 16 - Agricoltura, politiche agroalimentari e pesca											
02	Caccia e pesca	0,00	44.687,90	0,00	0,00	0,00	44.687,90	0,00	0,00	0,00	0,00	0,00
	TOTALE MISSIONE 16 - Agricoltura, politiche agroalimentari e pesca	0,00	44.687,90	0,00	0,00	0,00	44.687,90	0,00	0,00	0,00	0,00	0,00
	TOTALE MACROAGGREGATI	0,00	20.999.331,01	356.500,00	0,00	0,00	21.355.831,01	0,00	0,00	0,00	0,00	0,00



MISSIONI E PROGRAMMI \ MACROAGGREGATI		Tributi in conto capitale a carico dell'ente	Investimenti fissi lordi e acquisto di terreni	Contributi agli investimenti	Altri trasferimenti in conto capitale	Altre spese in conto capitale	Totale SPESE IN CONTO CAPITALE	Acquisizioni di attività finanziarie	Concessione crediti di breve termine	Concessione crediti di medio - lungo termine	Altre spese per incremento di attività finanziarie	Totale SPESE PER INCREMENTO DI ATTIVITA' FINANZIARIE
		201	202	203	204	205	200	301	302	303	304	300
01	Missione 1 - Servizi istituzionali, generali e di gestione											
05	Gestione dei beni demaniali e patrimoniali	0,00	24.993,66	0,00	0,00	0,00	24.993,66	0,00	0,00	0,00	0,00	0,00
08	Statistica e sistemi informativi	0,00	76.473,89	0,00	0,00	0,00	76.473,89	0,00	0,00	0,00	0,00	0,00
	TOTALE MISSIONE 1 - Servizi istituzionali, generali e di gestione	0,00	101.467,55	0,00	0,00	0,00	101.467,55	0,00	0,00	0,00	0,00	0,00
04	Missione 4 - Istruzione e diritto allo studio											
02	Altri ordini di istruzione non universitaria	0,00	2.897.467,23	0,00	0,00	0,00	2.897.467,23	0,00	0,00	0,00	0,00	0,00
05	Istruzione tecnica superiore	0,00	53.239,40	356.500,00	0,00	0,00	409.739,40	0,00	0,00	0,00	0,00	0,00
	TOTALE MISSIONE 4 - Istruzione e diritto allo studio	0,00	2.950.706,63	356.500,00	0,00	0,00	3.307.206,63	0,00	0,00	0,00	0,00	0,00
07	Missione 7 - Turismo											
01	Sviluppo e valorizzazione del turismo	0,00	35.414,84	0,00	0,00	0,00	35.414,84	0,00	0,00	0,00	0,00	0,00
	TOTALE MISSIONE 7 - Turismo	0,00	35.414,84	0,00	0,00	0,00	35.414,84	0,00	0,00	0,00	0,00	0,00
09	Missione 9 - Sviluppo sostenibile e tutela del territorio e dell'ambiente											
01	Difesa del suolo	0,00	14.344,76	0,00	0,00	0,00	14.344,76	0,00	0,00	0,00	0,00	0,00
	TOTALE MISSIONE 9 - Sviluppo sostenibile e tutela del territorio e dell'ambiente	0,00	14.344,76	0,00	0,00	0,00	14.344,76	0,00	0,00	0,00	0,00	0,00
10	Missione 10 - Trasporti e diritto alla mobilità											
03	Trasporto per vie d'acqua	0,00	218.198,22	0,00	0,00	0,00	218.198,22	0,00	0,00	0,00	0,00	0,00
05	Viabilità e infrastrutture stradali	0,00	16.876.162,68	0,00	0,00	0,00	16.876.162,68	0,00	0,00	0,00	0,00	0,00
	TOTALE MISSIONE 10 - Trasporti e diritto alla mobilità	0,00	17.094.360,90	0,00	0,00	0,00	17.094.360,90	0,00	0,00	0,00	0,00	0,00
11	Missione 11 - Soccorso civile											
01	Sistema di protezione civile	0,00	11.398,46	0,00	0,00	0,00	11.398,46	0,00	0,00	0,00	0,00	0,00
	TOTALE MISSIONE 11 - Soccorso civile	0,00	11.398,46	0,00	0,00	0,00	11.398,46	0,00	0,00	0,00	0,00	0,00



PROSPETTO DELLE SPESE DI BILANCIO PER MISSIONI, PROGRAMMI E MACROAGGREGATI

SPESE IN CONTO CAPITALE E SPESE PER INCREMENTO DI ATTIVITA' FINANZIARIE

PAGAMENTI IN C/COMPETENZA

Esercizio Finanziario 2020

MISSIONI E PROGRAMMI \ MACROAGGREGATI		Tributi in conto capitale a carico dell'ente	Investimenti fissi lordi e acquisto di terreni	Contributi agli investimenti	Altri trasferimenti in conto capitale	Altre spese in conto capitale	Totale SPESE IN CONTO CAPITALE	Acquisizioni di attività finanziarie	Concessione crediti di breve termine	Concessione crediti di medio - lungo termine	Altre spese per incremento di attività finanziarie	Totale SPESE PER INCREMENTO DI ATTIVITA' FINANZIARIE
		201	202	203	204	205	200	301	302	303	304	300
15	Missione 15 - Politiche per il lavoro e la formazione professionale											
01	Servizi per lo sviluppo del mercato del lavoro	0,00	34.336,97	0,00	0,00	0,00	34.336,97	0,00	0,00	0,00	0,00	0,00
	TOTALE MISSIONE 15 - Politiche per il lavoro e la formazione professionale	0,00	34.336,97	0,00	0,00	0,00	34.336,97	0,00	0,00	0,00	0,00	0,00
16	Missione 16 - Agricoltura, politiche agroalimentari e pesca											
02	Caccia e pesca	0,00	7.230,24	0,00	0,00	0,00	7.230,24	0,00	0,00	0,00	0,00	0,00
	TOTALE MISSIONE 16 - Agricoltura, politiche agroalimentari e pesca	0,00	7.230,24	0,00	0,00	0,00	7.230,24	0,00	0,00	0,00	0,00	0,00
	TOTALE MACROAGGREGATI	0,00	20.249.260,35	356.500,00	0,00	0,00	20.605.760,35	0,00	0,00	0,00	0,00	0,00



MISSIONI E PROGRAMMI \ MACROAGGREGATI		Tributi in conto capitale a carico dell'ente	Investimenti fissi lordi e acquisto di terreni	Contributi agli investimenti	Altri trasferimenti in conto capitale	Altre spese in conto capitale	Totale SPESE IN CONTO CAPITALE	Acquisizioni di attività finanziarie	Concessione crediti di breve termine	Concessione crediti di medio - lungo termine	Altre spese per incremento di attività finanziarie	Totale SPESE PER INCREMENTO DI ATTIVITA' FINANZIARIE
		201	202	203	204	205	200	301	302	303	304	300
01	Missione 1 - Servizi istituzionali, generali e di gestione											
08	Statistica e sistemi informativi	0,00	35.390,25	0,00	0,00	0,00	35.390,25	0,00	0,00	0,00	0,00	0,00
11	Altri servizi generali	0,00	17.976,85	0,00	0,00	0,00	17.976,85	0,00	0,00	0,00	0,00	0,00
	TOTALE MISSIONE 1 - Servizi istituzionali, generali e di gestione	0,00	53.367,10	0,00	0,00	0,00	53.367,10	0,00	0,00	0,00	0,00	0,00
04	Missione 4 - Istruzione e diritto allo studio											
02	Altri ordini di istruzione non universitaria	0,00	101.699,18	0,00	0,00	0,00	101.699,18	0,00	0,00	0,00	0,00	0,00
05	Istruzione tecnica superiore	0,00	3.067,42	0,00	0,00	0,00	3.067,42	0,00	0,00	0,00	0,00	0,00
	TOTALE MISSIONE 4 - Istruzione e diritto allo studio	0,00	104.766,60	0,00	0,00	0,00	104.766,60	0,00	0,00	0,00	0,00	0,00
05	Missione 5 - Tutela e valorizzazione dei beni e attività culturali											
02	Attività culturali e interventi diversi nel settore culturale	0,00	1.968,40	0,00	0,00	0,00	1.968,40	0,00	0,00	0,00	0,00	0,00
	TOTALE MISSIONE 5 - Tutela e valorizzazione dei beni e attività culturali	0,00	1.968,40	0,00	0,00	0,00	1.968,40	0,00	0,00	0,00	0,00	0,00
10	Missione 10 - Trasporti e diritto alla mobilità											
02	Trasporto pubblico locale	0,00	0,00	165.400,00	0,00	0,00	165.400,00	0,00	0,00	0,00	0,00	0,00
03	Trasporto per vie d'acqua	0,00	4.952,30	0,00	0,00	0,00	4.952,30	0,00	0,00	0,00	0,00	0,00
05	Viabilità e infrastrutture stradali	0,00	18.682,15	0,00	0,00	0,00	18.682,15	0,00	0,00	0,00	0,00	0,00
	TOTALE MISSIONE 10 - Trasporti e diritto alla mobilità	0,00	23.634,45	165.400,00	0,00	0,00	189.034,45	0,00	0,00	0,00	0,00	0,00
11	Missione 11 - Soccorso civile											
01	Sistema di protezione civile	0,00	17.282,11	0,00	0,00	0,00	17.282,11	0,00	0,00	0,00	0,00	0,00
	TOTALE MISSIONE 11 - Soccorso civile	0,00	17.282,11	0,00	0,00	0,00	17.282,11	0,00	0,00	0,00	0,00	0,00
15	Missione 15 - Politiche per il lavoro e la formazione professionale											
01	Servizi per lo sviluppo del mercato del lavoro	0,00	8.588,31	0,00	0,00	0,00	8.588,31	0,00	0,00	0,00	0,00	0,00



PROSPETTO DELLE SPESE DI BILANCIO PER MISSIONI, PROGRAMMI E MACROAGGREGATI

SPESE IN CONTO CAPITALE E SPESE PER INCREMENTO DI ATTIVITA' FINANZIARIE

PAGAMENTI IN C/RESIDUI

Esercizio Finanziario 2020

MISSIONI E PROGRAMMI \ MACROAGGREGATI	Tributi in conto capitale a carico dell'ente	Investimenti fissi lordi e acquisto di terreni	Contributi agli investimenti	Altri trasferimenti in conto capitale	Altre spese in conto capitale	Totale SPESE IN CONTO CAPITALE	Acquisizioni di attività finanziarie	Concessione crediti di breve termine	Concessione crediti di medio - lungo termine	Altre spese per incremento di attività finanziarie	Totale SPESE PER INCREMENTO DI ATTIVITA' FINANZIARIE
	201	202	203	204	205	200	301	302	303	304	300
<i>TOTALE MISSIONE 15 - Politiche per il lavoro e la formazione professionale</i>	0,00	8.588,31	0,00	0,00	0,00	8.588,31	0,00	0,00	0,00	0,00	0,00
<i>TOTALE MACROAGGREGATI</i>	0,00	209.606,97	165.400,00	0,00	0,00	375.006,97	0,00	0,00	0,00	0,00	0,00



MISSIONI E PROGRAMMI \		Rimborso di titoli obbligazionari	Rimborso prestiti a breve termine	Rimborso mutui e altri finanziamenti a medio lungo termine	Rimborso di altre forme di indebitamento	Fondi per rimborso prestiti (1)	Totale
MACROAGGREGATI		401	402	403	404	405	400
50	Missione 50 - Debito pubblico						
02	Quota capitale ammortamento mutui e prestiti obbligazionari	2.276.461,76	0,00	2.673.013,08	0,00	0,00	4.949.474,84
	TOTALE MISSIONE 50 - Debito pubblico	2.276.461,76	0,00	2.673.013,08	0,00	0,00	4.949.474,84

(1) Gli stanziamenti di spesa riguardanti il macroaggregato "Fondi per rimborso prestiti" non possono essere impegnati e pagati.



MISSIONI E PROGRAMMI \		Uscite per partite di giro	Uscite per conto terzi	Totale
MACROAGGREGATI		701	702	700
99	Missione 99 - Servizi per conto terzi			
01	Servizi per conto terzi e Partite di giro	7.033.557,08	533.760,11	7.567.317,19
	TOTALE MISSIONE 99 - Servizi per conto terzi	7.033.557,08	533.760,11	7.567.317,19



RIEPILOGO SPESE PER TITOLI E MACROAGGREGATI IMPEGNI

TITOLI E MACROAGGREGATI DI SPESA		Totale	- di cui non ricorrenti
TITOLO 1 - Spese correnti			
101	Redditi da lavoro dipendente	8.969.092,99	0,00
102	Imposte e tasse a carico dell'ente	720.533,13	0,00
103	Acquisto di beni e servizi	12.179.415,98	566.696,35
104	Trasferimenti correnti	2.084.755,52	333.694,52
107	Interessi passivi	707.668,96	0,00
109	Rimborsi e poste correttive delle entrate	25.653,52	11.653,52
110	Altre spese correnti	14.808.933,37	482.257,20
100	Totale TITOLO 1	39.496.053,47	1.394.301,59
TITOLO 2 - Spese in conto capitale			
202	Investimenti fissi lordi e acquisto di terreni	20.999.331,01	20.987.932,55
203	Contributi agli investimenti	356.500,00	356.500,00
204	Altri trasferimenti in conto capitale	0,00	0,00
205	Altre spese in conto capitale	0,00	0,00
200	Totale TITOLO 2	21.355.831,01	21.344.432,55
TITOLO 3 - Spese per incremento attività finanziarie			
301	Acquisizioni di attività finanziarie	0,00	0,00
303	Concessione crediti di medio-lungo termine	0,00	0,00
300	Totale TITOLO 3	0,00	0,00
TITOLO 4 - Rimborso Prestiti			
401	Rimborso di titoli obbligazionari	2.276.461,76	0,00
403	Rimborso mutui e altri finanziamenti a medio lungo termine	2.673.013,08	0,00
404	Rimborso di altre forme di indebitamento	0,00	0,00
400	Totale TITOLO 4	4.949.474,84	0,00
TITOLO 5 - Chiusura Anticipazioni ricevute da istituto tesoriere/cassiere			
501	Chiusura Anticipazioni ricevute da istituto tesoriere/cassiere	0,00	0,00
500	Totale TITOLO 5	0,00	0,00
TITOLO 7 - Uscite per conto terzi e partite di giro			
701	Uscite per partite di giro	7.033.557,08	0,00
702	Uscite per conto terzi	533.760,11	0,00
700	Totale TITOLO 7	7.567.317,19	0,00
TOTALE IMPEGNI		73.368.676,51	22.738.734,14

**ACCERTAMENTI ASSUNTI NELL'ESERCIZIO DI RIFERIMENTO E NEGLI ESERCIZI PRECEDENTI IMPUTATI ALL'ANNO SUCCESSIVO CUI SI RIFERISCE IL RENDICONTO E SEGUENTI. Esercizio: 2020**

TITOLI E TIPOLOGIE DI ENTRATA		Anno successivo a quello cui si riferisce il rendiconto		Secondo anno successivo a quello cui si riferisce il rendiconto		Anni successivi
		Previsioni di competenza	Accertamenti	Previsioni di competenza del bilancio pluriennale	Accertamenti	Accertamenti
TITOLO 1 - Entrate correnti di natura tributaria, contributiva e perequativa						
10101	Tipologia 101: Imposte, tasse e proventi assimilati	30.530.000,00	1.085.961,81	30.530.000,00	0,00	0,00
10301	Tipologia 301: Fondi perequativi da Amministrazioni Centrali	185.933,88	0,00	185.933,88	0,00	0,00
10000	Totale TITOLO 1	30.715.933,88	1.085.961,81	30.715.933,88	0,00	0,00

**ACCERTAMENTI ASSUNTI NELL'ESERCIZIO DI RIFERIMENTO E NEGLI ESERCIZI PRECEDENTI IMPUTATI ALL'ANNO SUCCESSIVO CUI SI RIFERISCE IL RENDICONTO E SEGUENTI. Esercizio: 2020**

TITOLI E TIPOLOGIE DI ENTRATA		Anno successivo a quello cui si riferisce il rendiconto		Secondo anno successivo a quello cui si riferisce il rendiconto		Anni successivi
		Previsioni di competenza	Accertamenti	Previsioni di competenza del bilancio pluriennale	Accertamenti	Accertamenti
<i>TITOLO 2 - Trasferimenti correnti</i>						
20101	Tipologia 101: Trasferimenti correnti da Amministrazioni pubbliche	14.182.141,63	524.096,86	11.855.091,62	60.603,40	0,00
20103	Tipologia 103: Trasferimenti correnti da Imprese	160.000,00	92.720,00	160.000,00	70.760,00	75.440,00
20104	Tipologia 104: Trasferimenti correnti da Istituzioni Sociali Private	649.480,01	350.080,01	0,00	0,00	0,00
20000	Totale TITOLO 2	14.991.621,64	966.896,87	12.015.091,62	131.363,40	75.440,00

**ACCERTAMENTI ASSUNTI NELL'ESERCIZIO DI RIFERIMENTO E NEGLI ESERCIZI PRECEDENTI IMPUTATI ALL'ANNO SUCCESSIVO CUI SI RIFERISCE IL RENDICONTO E SEGUENTI. Esercizio: 2020**

TITOLI E TIPOLOGIE DI ENTRATA		Anno successivo a quello cui si riferisce il rendiconto		Secondo anno successivo a quello cui si riferisce il rendiconto		Anni successivi
		Previsioni di competenza	Accertamenti	Previsioni di competenza del bilancio pluriennale	Accertamenti	Accertamenti
TITOLO 3 - Entrate extratributarie						
30100	Tipologia 100: Vendita di beni e servizi e proventi derivanti dalla gestione dei beni	2.995.403,76	216.109,60	2.483.558,93	194.467,00	267.405,00
30200	Tipologia 200: Proventi derivanti dall'attività di controllo e repressione delle irregolarità e degli illeciti	635.000,00	2.472,00	635.000,00	0,00	0,00
30300	Tipologia 300: Interessi attivi	200,00	0,00	200,00	0,00	0,00
30400	Tipologia 400: Altre entrate da redditi da capitale	1.168.155,00	0,00	1.168.155,00	0,00	0,00
30500	Tipologia 500: Rimborsi e altre entrate correnti	1.195.175,12	24.767,29	1.172.635,56	1.280,88	0,00
30000	Totale TITOLO 3	5.993.933,88	243.348,89	5.459.549,49	195.747,88	267.405,00



ACCERTAMENTI ASSUNTI NELL'ESERCIZIO DI RIFERIMENTO E NEGLI ESERCIZI PRECEDENTI IMPUTATI ALL'ANNO SUCCESSIVO CUI SI RIFERISCE IL RENDICONTO E SEGUENTI. **Esercizio: 2020**

TITOLI E TIPOLOGIE DI ENTRATA		Anno successivo a quello cui si riferisce il rendiconto		Secondo anno successivo a quello cui si riferisce il rendiconto		Anni successivi
		Previsioni di competenza	Accertamenti	Previsioni di competenza del bilancio pluriennale	Accertamenti	Accertamenti
TITOLO 4 - Entrate in conto capitale						
40200	Tipologia 200: Contributi agli investimenti	73.510.231,71	5.706.738,32	57.280.451,69	0,00	0,00
40300	Tipologia 300: Altri trasferimenti in conto capitale	405.000,00	0,00	405.000,00	0,00	0,00
40400	Tipologia 400: Entrate da alienazione di beni materiali e immateriali	5.606.189,22	0,00	3.127.777,78	0,00	0,00
40500	Tipologia 500: Altre entrate in conto capitale	20.000,00	0,00	20.000,00	0,00	0,00
40000	Totale TITOLO 4	79.541.420,93	5.706.738,32	60.833.229,47	0,00	0,00

**ACCERTAMENTI ASSUNTI NELL'ESERCIZIO DI RIFERIMENTO E NEGLI ESERCIZI PRECEDENTI IMPUTATI ALL'ANNO SUCCESSIVO CUI SI RIFERISCE IL RENDICONTO E SEGUENTI. Esercizio: 2020**

TITOLI E TIPOLOGIE DI ENTRATA		Anno successivo a quello cui si riferisce il rendiconto		Secondo anno successivo a quello cui si riferisce il rendiconto		Anni successivi
		Previsioni di competenza	Accertamenti	Previsioni di competenza del bilancio pluriennale	Accertamenti	Accertamenti
<i>TITOLO 9 - Entrate per conto terzi e partite di giro</i>						
90100	Tipologia 100: Entrate per partite di giro	11.727.000,00	0,00	11.727.000,00	0,00	0,00
90200	Tipologia 200: Entrate per conto terzi	8.965.000,00	0,00	8.965.000,00	0,00	0,00
90000	Totale TITOLO 9	20.692.000,00	0,00	20.692.000,00	0,00	0,00
TOTALE ACCERTAMENTI		151.934.910,33	8.002.945,89	129.715.804,46	327.111,28	342.845,00

**IMPEGNI ASSUNTI NELL'ESERCIZIO DI RIFERIMENTO E NEGLI ESERCIZI PRECEDENTI IMPUTATI ALL'ANNO SUCCESSIVO CUI SI RIFERISCE IL RENDICONTO E SEGUENTI. Esercizio: 2020**

TITOLI E MACROAGGREGATI DI SPESA		Anno successivo a quello cui si riferisce il rendiconto		Secondo anno successivo a quello cui si riferisce il rendiconto		Anni successivi
		Previsioni di competenza	Impegni	Previsioni di competenza del bilancio pluriennale	Impegni	Impegni
TITOLO 1 - Spese correnti						
101	Redditi da lavoro dipendente	13.039.701,81	184.648,52	12.135.277,31	0,00	0,00
102	Imposte e tasse a carico dell'ente	1.070.116,01	62.393,03	984.062,52	157,00	0,00
103	Acquisto di beni e servizi	13.401.835,34	6.440.800,05	13.704.305,47	1.916.250,09	468.242,84
104	Trasferimenti correnti	4.718.398,99	953.000,76	1.678.654,11	96.400,00	1.200,00
107	Interessi passivi	481.990,00	0,00	400.020,40	0,00	0,00
109	Rimborsi e poste correttive delle entrate	47.000,00	28.000,00	47.000,00	0,00	0,00
110	Altre spese correnti	15.305.539,17	218.094,22	15.146.949,87	70.000,00	0,00
100	Totale TITOLO 1	48.064.581,32	7.886.936,58	44.096.269,68	2.082.807,09	469.442,84

**IMPEGNI ASSUNTI NELL'ESERCIZIO DI RIFERIMENTO E NEGLI ESERCIZI PRECEDENTI IMPUTATI ALL'ANNO SUCCESSIVO CUI SI RIFERISCE IL RENDICONTO E SEGUENTI. Esercizio: 2020**

TITOLI E MACROAGGREGATI DI SPESA		Anno successivo a quello cui si riferisce il rendiconto		Secondo anno successivo a quello cui si riferisce il rendiconto		Anni successivi
		Previsioni di competenza	Impegni	Previsioni di competenza del bilancio pluriennale	Impegni	Impegni
<i>TITOLO 2 - Spese in conto capitale</i>						
202	Investimenti fissi lordi e acquisto di terreni	70.232.944,13	4.448.527,67	7.581.251,69	0,00	0,00
203	Contributi agli investimenti	1.952.729,47	0,00	0,00	0,00	0,00
205	Altre spese in conto capitale	25.382.870,57	0,00	54.789.200,00	0,00	0,00
200	Totale TITOLO 2	97.568.544,17	4.448.527,67	62.370.451,69	0,00	0,00



IMPEGNI ASSUNTI NELL'ESERCIZIO DI RIFERIMENTO E NEGLI ESERCIZI PRECEDENTI IMPUTATI ALL'ANNO SUCCESSIVO CUI SI RIFERISCE IL RENDICONTO E SEGUENTI. Esercizio: 2020

TITOLI E MACROAGGREGATI DI SPESA		Anno successivo a quello cui si riferisce il rendiconto		Secondo anno successivo a quello cui si riferisce il rendiconto		Anni successivi
		Previsioni di competenza	Impegni	Previsioni di competenza del bilancio pluriennale	Impegni	Impegni
TITOLO 4 - Rimborso Prestiti						
401	Rimborso di titoli obbligazionari	2.582.731,92	0,00	1.518.976,97	0,00	0,00
403	Rimborso mutui e altri finanziamenti a medio lungo termine	1.538.891,00	0,00	1.038.106,12	0,00	0,00
400	Totale TITOLO 4	4.121.622,92	0,00	2.557.083,09	0,00	0,00



IMPEGNI ASSUNTI NELL'ESERCIZIO DI RIFERIMENTO E NEGLI ESERCIZI PRECEDENTI IMPUTATI ALL'ANNO SUCCESSIVO CUI SI RIFERISCE IL RENDICONTO E SEGUENTI. **Esercizio: 2020**

TITOLI E MACROAGGREGATI DI SPESA		Anno successivo a quello cui si riferisce il rendiconto		Secondo anno successivo a quello cui si riferisce il rendiconto		Anni successivi
		Previsioni di competenza	Impegni	Previsioni di competenza del bilancio pluriennale	Impegni	Impegni
TITOLO 5 - Chiusura Anticipazioni ricevute da istituto tesoriere/cassiere						
501	Chiusura Anticipazioni ricevute da istituto tesoriere/cassiere	10.000.000,00	0,00	10.000.000,00	0,00	0,00
500	Totale TITOLO 5	10.000.000,00	0,00	10.000.000,00	0,00	0,00

**IMPEGNI ASSUNTI NELL'ESERCIZIO DI RIFERIMENTO E NEGLI
ESERCIZI PRECEDENTI IMPUTATI ALL'ANNO SUCCESSIVO CUI SI
RIFERISCE IL RENDICONTO E SEGUENTI. Esercizio: 2020**

TITOLI E MACROAGGREGATI DI SPESA		Anno successivo a quello cui si riferisce il rendiconto		Secondo anno successivo a quello cui si riferisce il rendiconto		Anni successivi
		Previsioni di competenza	Impegni	Previsioni di competenza del bilancio pluriennale	Impegni	Impegni
TITOLO 7 - Uscite per conto terzi e partite di giro						
701	Uscite per partite di giro	11.727.000,00	1.500.000,00	11.727.000,00	0,00	0,00
702	Uscite per conto terzi	8.965.000,00	0,00	8.965.000,00	0,00	0,00
700	Totale TITOLO 7	20.692.000,00	1.500.000,00	20.692.000,00	0,00	0,00
	TOTALE IMPEGNI	180.446.748,41	13.835.464,25	139.715.804,46	2.082.807,09	469.442,84

Missioni		PROSPETTO DEI COSTI PER MISSIONE														ONERI FINANZIARI		RETTIFICHE DI VALORE ATTIVITA' FINANZIARIE		PROSPETTO DEI COSTI PER MISSIONE					IMPOSTE		TOTALE COSTI DI PER MISSIONE								
		COMPONENTI NEGATIVI DELLA GESTIONE														Oneri finanziari	Totale Oneri finanziari	Svalutazioni	Totale rettifiche di valore attivita' finanziarie	COMPONENTI ED ONERI STRAORDINARI					Imposte	Totale imposte									
		Consumi materie prime		Prestazioni di servizi e Trasferimenti e contributi				Utilizzo di beni di terzi	Personale	Ammortamenti e svalutazioni				Accantonamenti						Oneri diversi di gestione	Tutte componenti negative della gestione	Oneri finanziari	Totale Oneri finanziari	Svalutazioni				Totale rettifiche di valore attivita' finanziarie	Oneri straordinari					Imposte	Totale imposte
		Acquisto di materie prime e/o beni di consumo	Variazioni nelle rimanenze di materie prime e/o beni di consumo (+/-)	Prestazioni di servizi	Trasferimenti correnti	Contributi agli investimenti ad Amministrazioni Pubbliche	Contributi agli investimenti ad altri soggetti	Utilizzo beni di terzi	Personale	Ammortamenti immobilizzazioni immateriali	Ammortamenti immobilizzazioni materiali	Altre svalutazioni delle immobilizzazioni	Svalutazione dei crediti	Accantonamento per rischi	Altri accantonamenti					Oneri diversi di gestione									Oneri straordinari	Sopravvenienze passive e Inasistenze dell'attivo	Minusvalenze patrimoniali	Trasferimenti in conto capitale	Altri oneri straordinari		
MISSIONE 01	Servizi istituzionali, generali e di gestione	82.844,95	-16.432,42	1.918.648,28	44.852,88	0,00	0,00	78.504,79	3.485.582,98	738.450,67	806.151,27	0,00	574.732,17	1.996.874,73	413.860,34	14.490.035,47	24.614.108,11	78.800,62	78.800,62	0,00	0,00	479.331,06	0,00	0,00	0,00	0,00	479.331,06	201.739,06	201.739,06	25.373.978,85					
MISSIONE 02	Giustizia	0,00	0,00	0,00	0,00	0,00	0,00	0,00	0,00	0,00	0,00	0,00	0,00	0,00	0,00	0,00	0,00	0,00	0,00	0,00	0,00	0,00	0,00	0,00	0,00	0,00	0,00	0,00	0,00	0,00					
MISSIONE 03	Ordine pubblico e sicurezza	0,00	0,00	0,00	0,00	0,00	0,00	0,00	0,00	0,00	0,00	0,00	0,00	0,00	0,00	0,00	0,00	0,00	0,00	0,00	0,00	0,00	0,00	0,00	0,00	0,00	0,00	0,00	0,00	0,00					
MISSIONE 04	Istruzione e diritto allo studio	0,00	0,00	3.699.279,07	247.440,14	356.500,00	0,00	187.470,51	297.189,76	0,00	1.039.781,91	0,00	0,00	0,00	0,00	0,00	5.827.661,39	87.819,46	87.819,46	0,00	0,00	0,00	0,00	0,00	0,00	0,00	0,00	16.294,00	16.294,00	5.931.774,85					
MISSIONE 05	Tutela e valorizzazione dei beni e attività culturali	0,00	0,00	5.986,80	72.000,00	0,00	0,00	60.818,40	0,00	0,00	0,00	0,00	0,00	0,00	0,00	0,00	138.805,20	0,00	0,00	0,00	0,00	0,00	0,00	0,00	0,00	0,00	4.008,67	4.008,67	142.813,87						
MISSIONE 06	Politiche giovanili, sport e tempo libero	0,00	0,00	0,00	1.000,00	0,00	0,00	0,00	0,00	0,00	0,00	0,00	0,00	0,00	0,00	0,00	1.000,00	0,00	0,00	0,00	0,00	0,00	0,00	0,00	0,00	0,00	0,00	0,00	0,00	1.000,00					
MISSIONE 07	Turismo	0,00	0,00	106.858,20	16.000,00	0,00	0,00	206.497,63	0,00	0,00	0,00	0,00	0,00	0,00	0,00	0,00	329.355,83	0,00	0,00	0,00	0,00	0,00	0,00	0,00	0,00	0,00	13.943,46	13.943,46	343.299,29						
MISSIONE 08	Assetto del territorio ed edilizia abitativa	0,00	0,00	0,00	0,00	0,00	0,00	186.191,01	0,00	0,00	0,00	0,00	0,00	0,00	0,00	0,00	186.191,01	0,00	0,00	0,00	0,00	0,00	0,00	0,00	0,00	0,00	12.266,03	12.266,03	198.457,04						
MISSIONE 09	Sviluppo sostenibile e tutela del territorio e dell'ambiente	67.000,00	0,00	513.870,89	120.969,00	0,00	0,00	1.258.941,78	0,00	2.866,16	0,00	0,00	0,00	0,00	0,00	1.248,00	1.964.895,83	0,00	0,00	0,00	0,00	0,00	0,00	0,00	0,00	0,00	77.751,30	77.751,30	2.042.647,13						
MISSIONE 10	Trasporti e diritto alla mobilità	657.958,48	-49.750,00	4.374.442,24	88.335,53	0,00	0,00	29.662,00	2.090.934,33	0,00	5.812.684,28	0,00	0,00	0,00	0,00	39.472,87	13.043.739,73	541.048,88	541.048,88	0,00	0,00	0,00	0,00	0,00	0,00	0,00	120.833,90	120.833,90	13.705.622,51						
MISSIONE 11	Soccorso Civile	0,00	0,00	0,00	59.440,78	0,00	0,00	52.197,49	0,00	0,00	0,00	0,00	0,00	0,00	0,00	0,00	111.638,27	0,00	0,00	0,00	0,00	0,00	0,00	0,00	0,00	0,00	5.582,13	5.582,13	117.220,40						
MISSIONE 12	Diritti sociali, politiche sociali e famiglia	0,00	0,00	0,00	157.551,94	0,00	0,00	90.944,48	0,00	0,00	0,00	0,00	0,00	0,00	0,00	0,00	248.496,42	0,00	0,00	0,00	0,00	0,00	0,00	0,00	0,00	0,00	6.455,27	6.455,27	254.951,69						
MISSIONE 13	Tutela della salute	0,00	0,00	0,00	0,00	0,00	0,00	0,00	0,00	0,00	0,00	0,00	0,00	0,00	0,00	0,00	0,00	0,00	0,00	0,00	0,00	0,00	0,00	0,00	0,00	0,00	0,00	0,00	0,00	0,00					
MISSIONE 14	Sviluppo economico e competitività	0,00	0,00	0,00	0,00	0,00	0,00	0,00	0,00	0,00	0,00	0,00	0,00	0,00	0,00	0,00	0,00	0,00	0,00	0,00	0,00	0,00	0,00	0,00	0,00	0,00	0,00	0,00	0,00	0,00					
MISSIONE 15	Politiche per il lavoro e la formazione professionale	0,00	0,00	378.776,31	1.228.518,33	0,00	0,00	937.492,01	0,00	0,00	0,00	0,00	0,00	0,00	0,00	0,00	2.544.786,67	0,00	0,00	0,00	0,00	0,00	0,00	0,00	0,00	0,00	57.253,34	57.253,34	2.602.040,01						
MISSIONE 16	Agricoltura, politiche agroalimentari e pesca	0,00	0,00	76.801,45	52.764,64	0,00	0,00	261.472,93	0,00	0,00	0,00	0,00	0,00	0,00	0,00	0,00	391.041,02	0,00	0,00	0,00	0,00	0,00	0,00	0,00	0,00	0,00	18.192,76	18.192,76	409.233,78						
MISSIONE 17	Energia e diversificazione delle fonti energetiche	0,00	0,00	0,00	0,00	0,00	0,00	36.712,45	0,00	0,00	0,00	0,00	0,00	0,00	0,00	0,00	36.712,45	0,00	0,00	0,00	0,00	0,00	0,00	0,00	0,00	0,00	2.415,00	2.415,00	39.127,45						
MISSIONE 18	Relazioni con le altre autonomie territoriali e locali	0,00	0,00	0,00	0,00	0,00	0,00	0,00	0,00	0,00	0,00	0,00	0,00	0,00	0,00	0,00	0,00	0,00	0,00	0,00	0,00	0,00	0,00	0,00	0,00	0,00	0,00	0,00	0,00	0,00					
MISSIONE 19	Relazioni internazionali	0,00	0,00	0,00	0,00	0,00	0,00	0,00	0,00	0,00	0,00	0,00	0,00	0,00	0,00	0,00	0,00	0,00	0,00	0,00	0,00	0,00	0,00	0,00	0,00	0,00	0,00	0,00	0,00	0,00					
MISSIONE 20	Fondi e accantonamenti	0,00	0,00	0,00	0,00	0,00	0,00	0,00	0,00	0,00	0,00	0,00	0,00	0,00	0,00	0,00	0,00	0,00	0,00	0,00	0,00	0,00	0,00	0,00	0,00	0,00	0,00	0,00	0,00	0,00					
MISSIONE 50	Debito pubblico	0,00	0,00	0,00	0,00	0,00	0,00	0,00	0,00	0,00	0,00	0,00	0,00	0,00	0,00	0,00	0,00	0,00	0,00	0,00	0,00	0,00	0,00	0,00	0,00	0,00	0,00	0,00	0,00	0,00					
MISSIONE 60	Anticipazioni finanziarie	0,00	0,00	0,00	0,00	0,00	0,00	0,00	0,00	0,00	0,00	0,00	0,00	0,00	0,00	0,00	0,00	0,00	0,00	0,00	0,00	0,00	0,00	0,00	0,00	0,00	0,00	0,00	0,00	0,00					
MISSIONE 99	Servizi per conto terzi	0,00	0,00	0,00	0,00	0,00	0,00	0,00	0,00	0,00	0,00	0,00	0,00	0,00	0,00	0,00	0,00	0,00	0,00	0,00	0,00	0,00	0,00	0,00	0,00	0,00	0,00	0,00	0,00	0,00					
TOTALE COSTI/ONERI		807.803,43	-66.182,42	11.074.665,24	2.088.873,24	356.500,00	0,00	295.637,30	8.964.975,27	738.450,67	7.661.485,62	0,00	574.732,17	1.996.874,73	413.860,34	14.538.756,34	49.438.431,39	707.668,96	707.668,96	0,00	0,00	479.331,06	0,00	0,00	0,00	0,00	479.331,06	536.734,92	536.734,92	51.162.166,87					



CONTO DEL BILANCIO 2020 - GESTIONE DELLE SPESE FUNZIONI DELEGATE DALLE REGIONI

MISSIONE, PROGRAMMA, TITOLO	DENOMINAZIONE	RESIDUI PASSIVI AL 1/1/2020 (RS)		PAGAMENTI IN C/RESIDUI (PR)		RIACCERTAMENTO RESIDUI (R)		RESIDUI PASSIVI DA ESERCIZI PRECEDENTI (EP = RS-PR+R)			
		PREVISIONI DEFINITIVE DI COMPETENZA (CP)		PAGAMENTI IN C/COMPETENZA (PC)		IMPEGNI (I)		ECONOMIE DI COMPETENZA (ECP = CP-I-FPV)			
		PREVISIONI DEFINITIVE DI CASSA (CS)		TOTALE PAGAMENTI (TP = PR+PC)		FONDO PLURIENNALE VINCOLATO (FPV)		TOTALE RESIDUI PASSIVI DA RIPORTARE (TR = EP+EC)			
MISSIONE											
01 Servizi istituzionali, generali e di gestione											
0102	Programma	02	Segreteria generale								
	Titolo 1		RS	0,00	PR	0,00	R	0,00	EP	0,00	
			CP	0,00	PC	0,00	I	0,00	ECP	0,00	
			CS	0,00	TP	0,00	FPV	0,00		TR	0,00
	Totale Programma		RS	0,00	PR	0,00	R	0,00		EP	0,00
		02	Segreteria generale								
			CP	0,00	PC	0,00	I	0,00	ECP	0,00	
			CS	0,00	TP	0,00	FPV	0,00		TR	0,00
0103	Programma	03	Gestione economica, finanziaria, programmazione e provveditorato								
	Titolo 1		RS	0,00	PR	0,00	R	0,00	EP	0,00	
			CP	0,00	PC	0,00	I	0,00	ECP	0,00	
			CS	0,00	TP	0,00	FPV	0,00		TR	0,00
	Totale Programma		RS	0,00	PR	0,00	R	0,00		EP	0,00
		03	Gestione economica, finanziaria, programmazione e provveditorato								
			CP	0,00	PC	0,00	I	0,00	ECP	0,00	
			CS	0,00	TP	0,00	FPV	0,00		TR	0,00
0105	Programma	05	Gestione dei beni demaniali e patrimoniali								
	Titolo 2		RS	0,00	PR	0,00	R	0,00	EP	0,00	
			CP	2.644.589,20	PC	0,00	I	0,00	ECP	1.893.998,00	
			CS	1.893.998,00	TP	0,00	FPV	750.591,20		TR	0,00
	Totale Programma		RS	0,00	PR	0,00	R	0,00		EP	0,00
		05	Gestione dei beni demaniali e patrimoniali								
			CP	2.644.589,20	PC	0,00	I	0,00	ECP	1.893.998,00	
			CS	1.893.998,00	TP	0,00	FPV	750.591,20		TR	0,00
0111	Programma	11	Altri servizi generali								
	Titolo 1		RS	0,00	PR	0,00	R	0,00	EP	0,00	
			CP	0,00	PC	0,00	I	0,00	ECP	0,00	
			CS	0,00	TP	0,00	FPV	0,00		TR	0,00



CONTO DEL BILANCIO 2020 - GESTIONE DELLE SPESE FUNZIONI DELEGATE DALLE REGIONI

MISSIONE, PROGRAMMA, TITOLO	DENOMINAZIONE	RESIDUI PASSIVI AL 1/1/2020 (RS)	PAGAMENTI IN C/RESIDUI (PR)	RIACCERTAMENTO RESIDUI (R)		RESIDUI PASSIVI DA ESERCIZI PRECEDENTI (EP = RS-PR+R)					
		PREVISIONI DEFINITIVE DI COMPETENZA (CP)	PAGAMENTI IN C/COMPETENZA (PC)	IMPEGNI (I)	ECONOMIE DI COMPETENZA (ECP = CP-I-FPV)	RESIDUI PASSIVI DA ESERCIZIO DI COMPETENZA (EC = I-PC)					
		PREVISIONI DEFINITIVE DI CASSA (CS)	TOTALE PAGAMENTI (TP = PR+PC)	FONDO PLURIENNALE VINCOLATO (FPV)		TOTALE RESIDUI PASSIVI DA RIPORTARE (TR = EP+EC)					
Totale Programma	11 Altri servizi generali	RS	0,00	PR	0,00	R	0,00	EP	0,00		
		CP	0,00	PC	0,00	I	0,00	ECP	0,00	EC	0,00
		CS	0,00	TP	0,00	FPV	0,00		TR	0,00	
TOTALE MISSIONE 01	<i>Servizi istituzionali, generali e di gestione</i>	RS	0,00	PR	0,00	R	0,00	EP	0,00		
		CP	2.644.589,20	PC	0,00	I	0,00	ECP	1.893.998,00	EC	0,00
		CS	1.893.998,00	TP	0,00	FPV	750.591,20		TR	0,00	



CONTO DEL BILANCIO 2020 - GESTIONE DELLE SPESE FUNZIONI DELEGATE DALLE REGIONI

MISSIONE, PROGRAMMA, TITOLO	DENOMINAZIONE	RESIDUI PASSIVI AL 1/1/2020 (RS)	PAGAMENTI IN C/RESIDUI (PR)	RIACCERTAMENTO RESIDUI (R)		RESIDUI PASSIVI DA ESERCIZI PRECEDENTI (EP = RS-PR+R)
		PREVISIONI DEFINITIVE DI COMPETENZA (CP)	PAGAMENTI IN C/COMPETENZA (PC)	IMPEGNI (I)	ECONOMIE DI COMPETENZA (ECP = CP-I-FPV)	RESIDUI PASSIVI DA ESERCIZIO DI COMPETENZA (EC = I-PC)
		PREVISIONI DEFINITIVE DI CASSA (CS)	TOTALE PAGAMENTI (TP = PR+PC)	FONDO PLURIENNALE VINCOLATO (FPV)		TOTALE RESIDUI PASSIVI DA RIPORTARE (TR = EP+EC)
MISSIONE 05 Tutela e valorizzazione dei beni e attività culturali						
0502	Programma	02	Attività culturali e interventi diversi nel settore culturale			
	Titolo 1	Spese correnti	RS 80.061,60	PR 57.999,99	R -22.061,61	EP 0,00
			CP 186.119,41	PC 138.488,59	I 140.818,07	ECP 27.193,77
			CS 248.073,44	TP 196.488,58	FPV 18.107,57	EC 2.329,48
	Titolo 2	Spese in conto capitale	RS 0,00	PR 0,00	R 0,00	EP 0,00
			CP 40.000,00	PC 0,00	I 0,00	ECP 40.000,00
			CS 40.000,00	TP 0,00	FPV 0,00	EC 0,00
	Totale Programma	02	RS 80.061,60	PR 57.999,99	R -22.061,61	EP 0,00
		Attività culturali e interventi diversi nel settore culturale	CP 226.119,41	PC 138.488,59	I 140.818,07	ECP 67.193,77
			CS 288.073,44	TP 196.488,58	FPV 18.107,57	EC 2.329,48
TOTALE MISSIONE 05	Tutela e valorizzazione dei beni e attività culturali		RS 80.061,60	PR 57.999,99	R -22.061,61	EP 0,00
			CP 226.119,41	PC 138.488,59	I 140.818,07	ECP 67.193,77
			CS 288.073,44	TP 196.488,58	FPV 18.107,57	EC 2.329,48



CONTO DEL BILANCIO 2020 - GESTIONE DELLE SPESE FUNZIONI DELEGATE DALLE REGIONI

MISSIONE, PROGRAMMA, TITOLO	DENOMINAZIONE	RESIDUI PASSIVI AL 1/1/2020 (RS)		PAGAMENTI IN C/RESIDUI (PR)		RIACCERTAMENTO RESIDUI (R)		RESIDUI PASSIVI DA ESERCIZI PRECEDENTI (EP = RS-PR+R)	
		PREVISIONI DEFINITIVE DI COMPETENZA (CP)		PAGAMENTI IN C/COMPETENZA (PC)		IMPEGNI (I)		RESIDUI PASSIVI DA ESERCIZIO DI COMPETENZA (EC = I-PC)	
		PREVISIONI DEFINITIVE DI CASSA (CS)		TOTALE PAGAMENTI (TP = PR+PC)		FONDO PLURIENNALE VINCOLATO (FPV)		TOTALE RESIDUI PASSIVI DA RIPORTARE (TR = EP+EC)	
MISSIONE 06 Politiche giovanili, sport e tempo libero									
0601	Programma 01	Sport e tempo libero							
	Titolo 1	Spese correnti							
		RS	10.000,00	PR	2.000,00	R	-8.000,00	EP	0,00
		CP	45.931,00	PC	0,00	I	1.000,00	ECP	44.931,00
		CS	55.931,00	TP	2.000,00	FPV	0,00	EC	1.000,00
		RS	10.000,00	PR	2.000,00	R	-8.000,00	EP	0,00
	Totale Programma	CP	45.931,00	PC	0,00	I	1.000,00	ECP	44.931,00
		CS	55.931,00	TP	2.000,00	FPV	0,00	EC	1.000,00
		RS	10.000,00	PR	2.000,00	R	-8.000,00	EP	0,00
		CP	45.931,00	PC	0,00	I	1.000,00	ECP	44.931,00
		CS	55.931,00	TP	2.000,00	FPV	0,00	EC	1.000,00
	TOTALE MISSIONE 06	RS	10.000,00	PR	2.000,00	R	-8.000,00	EP	0,00
		CP	45.931,00	PC	0,00	I	1.000,00	ECP	44.931,00
		CS	55.931,00	TP	2.000,00	FPV	0,00	EC	1.000,00
								TR	1.000,00



CONTO DEL BILANCIO 2020 - GESTIONE DELLE SPESE FUNZIONI DELEGATE DALLE REGIONI

MISSIONE, PROGRAMMA, TITOLO	DENOMINAZIONE	RESIDUI PASSIVI AL 1/1/2020 (RS)	PAGAMENTI IN C/RESIDUI (PR)	RIACCERTAMENTO RESIDUI (R)		RESIDUI PASSIVI DA ESERCIZI PRECEDENTI (EP = RS-PR+R)
		PREVISIONI DEFINITIVE DI COMPETENZA (CP)	PAGAMENTI IN C/COMPETENZA (PC)	IMPEGNI (I)	ECONOMIE DI COMPETENZA (ECP = CP-I-FPV)	RESIDUI PASSIVI DA ESERCIZIO DI COMPETENZA (EC = I-PC)
		PREVISIONI DEFINITIVE DI CASSA (CS)	TOTALE PAGAMENTI (TP = PR+PC)	FONDO PLURIENNALE VINCOLATO (FPV)		TOTALE RESIDUI PASSIVI DA RIPORTARE (TR = EP+EC)
MISSIONE 07 Turismo						
0701	Programma 01	Sviluppo e valorizzazione del turismo				
	Titolo 1	Spese correnti				
		RS 1.465,74	PR 1.367,13	R -98,61		EP 0,00
		CP 368.537,55	PC 293.164,98	I 343.299,29	ECP 23.327,32	EC 50.134,31
		CS 368.092,35	TP 294.532,11	FPV 1.910,94		TR 50.134,31
	Titolo 2	Spese in conto capitale				
		RS 0,00	PR 0,00	R 0,00		EP 0,00
		CP 40.981,00	PC 35.414,84	I 39.333,70	ECP 1.647,30	EC 3.918,86
		CS 40.981,00	TP 35.414,84	FPV 0,00		TR 3.918,86
	Totale Programma	RS 1.465,74	PR 1.367,13	R -98,61		EP 0,00
	01	CP 409.518,55	PC 328.579,82	I 382.632,99	ECP 24.974,62	EC 54.053,17
		CS 409.073,35	TP 329.946,95	FPV 1.910,94		TR 54.053,17
TOTALE MISSIONE 07	Turismo	RS 1.465,74	PR 1.367,13	R -98,61		EP 0,00
		CP 409.518,55	PC 328.579,82	I 382.632,99	ECP 24.974,62	EC 54.053,17
		CS 409.073,35	TP 329.946,95	FPV 1.910,94		TR 54.053,17



CONTO DEL BILANCIO 2020 - GESTIONE DELLE SPESE FUNZIONI DELEGATE DALLE REGIONI

MISSIONE, PROGRAMMA, TITOLO	DENOMINAZIONE	RESIDUI PASSIVI AL 1/1/2020 (RS)	PAGAMENTI IN C/RESIDUI (PR)	RIACCERTAMENTO RESIDUI (R)		RESIDUI PASSIVI DA ESERCIZI PRECEDENTI (EP = RS-PR+R)
		PREVISIONI DEFINITIVE DI COMPETENZA (CP)	PAGAMENTI IN C/COMPETENZA (PC)	IMPEGNI (I)	ECONOMIE DI COMPETENZA (ECP = CP-I-FPV)	RESIDUI PASSIVI DA ESERCIZIO DI COMPETENZA (EC = I-PC)
		PREVISIONI DEFINITIVE DI CASSA (CS)	TOTALE PAGAMENTI (TP = PR+PC)	FONDO PLURIENNALE VINCOLATO (FPV)		TOTALE RESIDUI PASSIVI DA RIPORTARE (TR = EP+EC)
MISSIONE 08 Assetto del territorio ed edilizia abitativa						
0801	Programma 01 Urbanistica e assetto del territorio					
	Titolo 2 Spese in conto capitale	RS 0,00	PR 0,00	R 0,00		EP 0,00
		CP 0,00	PC 0,00	I 0,00	ECP 0,00	EC 0,00
		CS 0,00	TP 0,00	FPV 0,00		TR 0,00
	Totale Programma 01 Urbanistica e assetto del territorio	RS 0,00	PR 0,00	R 0,00		EP 0,00
		CP 0,00	PC 0,00	I 0,00	ECP 0,00	EC 0,00
		CS 0,00	TP 0,00	FPV 0,00		TR 0,00
TOTALE MISSIONE 08	Assetto del territorio ed edilizia abitativa	RS 0,00	PR 0,00	R 0,00		EP 0,00
		CP 0,00	PC 0,00	I 0,00	ECP 0,00	EC 0,00
		CS 0,00	TP 0,00	FPV 0,00		TR 0,00



CONTO DEL BILANCIO 2020 - GESTIONE DELLE SPESE FUNZIONI DELEGATE DALLE REGIONI

MISSIONE, PROGRAMMA, TITOLO	DENOMINAZIONE	RESIDUI PASSIVI AL 1/1/2020 (RS)		PAGAMENTI IN C/RESIDUI (PR)		RIACCERTAMENTO RESIDUI (R)		RESIDUI PASSIVI DA ESERCIZI PRECEDENTI (EP = RS-PR+R)	
		PREVISIONI DEFINITIVE DI COMPETENZA (CP)		PAGAMENTI IN C/COMPETENZA (PC)		IMPEGNI (I)		RESIDUI PASSIVI DA ESERCIZIO DI COMPETENZA (EC = I-PC)	
		PREVISIONI DEFINITIVE DI CASSA (CS)		TOTALE PAGAMENTI (TP = PR+PC)		FONDO PLURIENNALE VINCOLATO (FPV)		TOTALE RESIDUI PASSIVI DA RIPORTARE (TR = EP+EC)	
MISSIONE 09 Sviluppo sostenibile e tutela del territorio e dell'ambiente									
0901	Programma	01 Difesa del suolo							
	Titolo 1	Spese correnti	RS 0,00	PR 0,00	R 0,00			EP 0,00	
			CP 31.406,67	PC 0,00	I 0,00	ECP 421,11		EC 0,00	
			CS 421,11	TP 0,00	FPV 30.985,56			TR 0,00	
	Titolo 2	Spese in conto capitale	RS 0,00	PR 0,00	R 0,00			EP 0,00	
			CP 15.000,00	PC 14.344,76	I 14.344,76	ECP 655,24		EC 0,00	
			CS 15.000,00	TP 14.344,76	FPV 0,00			TR 0,00	
	Totale Programma	01 Difesa del suolo	RS 0,00	PR 0,00	R 0,00			EP 0,00	
			CP 46.406,67	PC 14.344,76	I 14.344,76	ECP 1.076,35		EC 0,00	
			CS 15.421,11	TP 14.344,76	FPV 30.985,56			TR 0,00	
0902	Programma	02 Tutela, valorizzazione e recupero ambientale							
	Titolo 1	Spese correnti	RS 0,00	PR 0,00	R 0,00			EP 0,00	
			CP 0,00	PC 0,00	I 0,00	ECP 0,00		EC 0,00	
			CS 0,00	TP 0,00	FPV 0,00			TR 0,00	
	Titolo 2	Spese in conto capitale	RS 0,00	PR 0,00	R 0,00			EP 0,00	
			CP 0,00	PC 0,00	I 0,00	ECP 0,00		EC 0,00	
			CS 0,00	TP 0,00	FPV 0,00			TR 0,00	
	Totale Programma	02 Tutela, valorizzazione e recupero ambientale	RS 0,00	PR 0,00	R 0,00			EP 0,00	
			CP 0,00	PC 0,00	I 0,00	ECP 0,00		EC 0,00	
			CS 0,00	TP 0,00	FPV 0,00			TR 0,00	
0903	Programma	03 Rifiuti							
	Titolo 1	Spese correnti	RS 25.000,00	PR 0,00	R 0,00			EP 25.000,00	
			CP 728.569,64	PC 557.737,78	I 565.987,04	ECP 43.075,73		EC 8.249,26	
			CS 634.062,77	TP 557.737,78	FPV 119.506,87			TR 33.249,26	
	Totale Programma	03 Rifiuti	RS 25.000,00	PR 0,00	R 0,00			EP 25.000,00	
			CP 728.569,64	PC 557.737,78	I 565.987,04	ECP 43.075,73		EC 8.249,26	
			CS 634.062,77	TP 557.737,78	FPV 119.506,87			TR 33.249,26	



CONTO DEL BILANCIO 2020 - GESTIONE DELLE SPESE FUNZIONI DELEGATE DALLE REGIONI

MISSIONE, PROGRAMMA, TITOLO	DENOMINAZIONE	RESIDUI PASSIVI AL 1/1/2020 (RS)	PAGAMENTI IN C/RESIDUI (PR)	RIACCERTAMENTO RESIDUI (R)		RESIDUI PASSIVI DA ESERCIZI PRECEDENTI (EP = RS-PR+R)
		PREVISIONI DEFINITIVE DI COMPETENZA (CP)	PAGAMENTI IN C/COMPETENZA (PC)	IMPEGNI (I)	ECONOMIE DI COMPETENZA (ECP = CP-I-FPV)	RESIDUI PASSIVI DA ESERCIZIO DI COMPETENZA (EC = I-PC)
		PREVISIONI DEFINITIVE DI CASSA (CS)	TOTALE PAGAMENTI (TP = PR+PC)	FONDO PLURIENNALE VINCOLATO (FPV)		TOTALE RESIDUI PASSIVI DA RIPORTARE (TR = EP+EC)
0904	Programma 04 Servizio idrico integrato					
	Titolo 1 Spese correnti	RS 42.657,30	PR 42.657,30	R 0,00		EP 0,00
		CP 479.552,05	PC 417.673,86	I 460.790,04	ECP 18.762,01	EC 43.116,18
		CS 522.209,35	TP 460.331,16	FPV 0,00		TR 43.116,18
	Titolo 2 Spese in conto capitale	RS 0,00	PR 0,00	R 0,00		EP 0,00
		CP 255.091,68	PC 0,00	I 0,00	ECP 255.091,68	EC 0,00
		CS 255.091,68	TP 0,00	FPV 0,00		TR 0,00
	Totale Programma 04 Servizio idrico integrato	RS 42.657,30	PR 42.657,30	R 0,00		EP 0,00
		CP 734.643,73	PC 417.673,86	I 460.790,04	ECP 273.853,69	EC 43.116,18
		CS 777.301,03	TP 460.331,16	FPV 0,00		TR 43.116,18
0905	Programma 05 Aree protette, parchi naturali, protezione naturalistica e forestazione					
	Titolo 1 Spese correnti	RS 0,00	PR 0,00	R 0,00		EP 0,00
		CP 0,00	PC 0,00	I 0,00	ECP 0,00	EC 0,00
		CS 0,00	TP 0,00	FPV 0,00		TR 0,00
	Titolo 2 Spese in conto capitale	RS 0,00	PR 0,00	R 0,00		EP 0,00
		CP 0,00	PC 0,00	I 0,00	ECP 0,00	EC 0,00
		CS 0,00	TP 0,00	FPV 0,00		TR 0,00
	Totale Programma 05 Aree protette, parchi naturali, protezione naturalistica e forestazione	RS 0,00	PR 0,00	R 0,00		EP 0,00
		CP 0,00	PC 0,00	I 0,00	ECP 0,00	EC 0,00
		CS 0,00	TP 0,00	FPV 0,00		TR 0,00
TOTALE MISSIONE 09	<i>Sviluppo sostenibile e tutela del territorio e dell'ambiente</i>	RS 67.657,30	PR 42.657,30	R 0,00		EP 25.000,00
		CP 1.509.620,04	PC 989.756,40	I 1.041.121,84	ECP 318.005,77	EC 51.365,44
		CS 1.426.784,91	TP 1.032.413,70	FPV 150.492,43		TR 76.365,44



CONTO DEL BILANCIO 2020 - GESTIONE DELLE SPESE FUNZIONI DELEGATE DALLE REGIONI

MISSIONE, PROGRAMMA, TITOLO	DENOMINAZIONE	RESIDUI PASSIVI AL 1/1/2020 (RS)		PAGAMENTI IN C/RESIDUI (PR)		RIACCERTAMENTO RESIDUI (R)		RESIDUI PASSIVI DA ESERCIZI PRECEDENTI (EP = RS-PR+R)	
		PREVISIONI DEFINITIVE DI COMPETENZA (CP)		PAGAMENTI IN C/COMPETENZA (PC)		IMPEGNI (I)		RESIDUI PASSIVI DA ESERCIZIO DI COMPETENZA (EC = I-PC)	
		PREVISIONI DEFINITIVE DI CASSA (CS)		TOTALE PAGAMENTI (TP = PR+PC)		FONDO PLURIENNALE VINCOLATO (FPV)		TOTALE RESIDUI PASSIVI DA RIPORTARE (TR = EP+EC)	
MISSIONE 10 Trasporti e diritto alla mobilità									
1002	Programma 02	Trasporto pubblico locale							
	Titolo 1	Spese correnti	RS 0,00	PR 0,00	R 0,00			EP 0,00	
			CP 0,00	PC 0,00	I 0,00	ECP 0,00		EC 0,00	
			CS 0,00	TP 0,00	FPV 0,00			TR 0,00	
	Totale Programma	02 Trasporto pubblico locale	RS 0,00	PR 0,00	R 0,00			EP 0,00	
			CP 0,00	PC 0,00	I 0,00	ECP 0,00		EC 0,00	
			CS 0,00	TP 0,00	FPV 0,00			TR 0,00	
1003	Programma 03	Trasporto per vie d'acqua							
	Titolo 1	Spese correnti	RS 141.153,88	PR 101.517,32	R -35.682,05			EP 3.954,51	
			CP 384.246,32	PC 252.876,36	I 372.745,54	ECP 11.500,78		EC 119.869,18	
			CS 525.400,20	TP 354.393,68	FPV 0,00			TR 123.823,69	
	Titolo 2	Spese in conto capitale	RS 0,00	PR 0,00	R 0,00			EP 0,00	
			CP 161.921,33	PC 13.235,33	I 13.235,33	ECP 82.533,33		EC 0,00	
			CS 95.768,66	TP 13.235,33	FPV 66.152,67			TR 0,00	
	Totale Programma	03 Trasporto per vie d'acqua	RS 141.153,88	PR 101.517,32	R -35.682,05			EP 3.954,51	
			CP 546.167,65	PC 266.111,69	I 385.980,87	ECP 94.034,11		EC 119.869,18	
			CS 621.168,86	TP 367.629,01	FPV 66.152,67			TR 123.823,69	
1005	Programma 05	Viabilità e infrastrutture stradali							
	Titolo 1	Spese correnti	RS 0,00	PR 0,00	R 0,00			EP 0,00	
			CP 0,00	PC 0,00	I 0,00	ECP 0,00		EC 0,00	
			CS 0,00	TP 0,00	FPV 0,00			TR 0,00	
	Titolo 2	Spese in conto capitale	RS 0,00	PR 0,00	R 0,00			EP 0,00	
			CP 160.000,00	PC 0,00	I 0,00	ECP 160.000,00		EC 0,00	
			CS 160.000,00	TP 0,00	FPV 0,00			TR 0,00	
	Totale Programma	05 Viabilità e infrastrutture stradali	RS 0,00	PR 0,00	R 0,00			EP 0,00	
			CP 160.000,00	PC 0,00	I 0,00	ECP 160.000,00		EC 0,00	
			CS 160.000,00	TP 0,00	FPV 0,00			TR 0,00	



CONTO DEL BILANCIO 2020 - GESTIONE DELLE SPESE FUNZIONI DELEGATE DALLE REGIONI

MISSIONE, PROGRAMMA, TITOLO	DENOMINAZIONE	RESIDUI PASSIVI AL 1/1/2020 (RS)	PAGAMENTI IN C/RESIDUI (PR)	RIACCERTAMENTO RESIDUI (R)		RESIDUI PASSIVI DA ESERCIZI PRECEDENTI (EP = RS-PR+R)
		PREVISIONI DEFINITIVE DI COMPETENZA (CP)	PAGAMENTI IN C/COMPETENZA (PC)	IMPEGNI (I)	ECONOMIE DI COMPETENZA (ECP = CP-I-FPV)	RESIDUI PASSIVI DA ESERCIZIO DI COMPETENZA (EC = I-PC)
		PREVISIONI DEFINITIVE DI CASSA (CS)	TOTALE PAGAMENTI (TP = PR+PC)	FONDO PLURIENNALE VINCOLATO (FPV)		TOTALE RESIDUI PASSIVI DA RIPORTARE (TR = EP+EC)
<i>TOTALE MISSIONE 10</i>	<i>Trasporti e diritto alla mobilità</i>	RS 141.153,88	PR 101.517,32	R -35.682,05	ECP 254.034,11	EP 3.954,51
		CP 706.167,65	PC 266.111,69	I 385.980,87		EC 119.869,18
		CS 781.168,86	TP 367.629,01	FPV 66.152,67		TR 123.823,69



CONTO DEL BILANCIO 2020 - GESTIONE DELLE SPESE FUNZIONI DELEGATE DALLE REGIONI

MISSIONE, PROGRAMMA, TITOLO	DENOMINAZIONE	RESIDUI PASSIVI AL 1/1/2020 (RS)		PAGAMENTI IN C/RESIDUI (PR)		RIACCERTAMENTO RESIDUI (R)		RESIDUI PASSIVI DA ESERCIZI PRECEDENTI (EP = RS-PR+R)		
		PREVISIONI DEFINITIVE DI COMPETENZA (CP)		PAGAMENTI IN C/COMPETENZA (PC)		IMPEGNI (I)		ECONOMIE DI COMPETENZA (ECP = CP-I-FPV)		
		PREVISIONI DEFINITIVE DI CASSA (CS)		TOTALE PAGAMENTI (TP = PR+PC)		FONDO PLURIENNALE VINCOLATO (FPV)		TOTALE RESIDUI PASSIVI DA RIPORTARE (TR = EP+EC)		
MISSIONE 11 Soccorso civile										
1101	Programma 01	Sistema di protezione civile								
	Titolo 1	Spese correnti		RS 54.000,00	PR 40.588,49	R -13.411,51		EP 0,00		
		CP 209.386,00	PC 57.510,15	I 112.432,62	ECP 92.999,51	EC 54.922,47				
		CS 259.432,13	TP 98.098,64	FPV 3.953,87		TR 54.922,47				
	Totale Programma	RS 54.000,00	PR 40.588,49	R -13.411,51		EP 0,00				
	01	Sistema di protezione civile		CP 209.386,00	PC 57.510,15	I 112.432,62	ECP 92.999,51	EC 54.922,47		
		CS 259.432,13	TP 98.098,64	FPV 3.953,87		TR 54.922,47				
TOTALE MISSIONE 11		RS 54.000,00	PR 40.588,49	R -13.411,51		EP 0,00				
	<i>Soccorso civile</i>	CP 209.386,00	PC 57.510,15	I 112.432,62	ECP 92.999,51	EC 54.922,47				
		CS 259.432,13	TP 98.098,64	FPV 3.953,87		TR 54.922,47				



CONTO DEL BILANCIO 2020 - GESTIONE DELLE SPESE FUNZIONI DELEGATE DALLE REGIONI

MISSIONE, PROGRAMMA, TITOLO	DENOMINAZIONE	RESIDUI PASSIVI AL 1/1/2020 (RS)	PAGAMENTI IN C/RESIDUI (PR)	RIACCERTAMENTO RESIDUI (R)		RESIDUI PASSIVI DA ESERCIZI PRECEDENTI (EP = RS-PR+R)
		PREVISIONI DEFINITIVE DI COMPETENZA (CP)	PAGAMENTI IN C/COMPETENZA (PC)	IMPEGNI (I)	ECONOMIE DI COMPETENZA (ECP = CP-I-FPV)	RESIDUI PASSIVI DA ESERCIZIO DI COMPETENZA (EC = I-PC)
		PREVISIONI DEFINITIVE DI CASSA (CS)	TOTALE PAGAMENTI (TP = PR+PC)	FONDO PLURIENNALE VINCOLATO (FPV)		TOTALE RESIDUI PASSIVI DA RIPORTARE (TR = EP+EC)
MISSIONE 12 Diritti sociali, politiche sociali e famiglia						
1204	Programma 04	Interventi per soggetti a rischio di esclusione sociale				
	Titolo 2	Spese in conto capitale				
		RS 0,00	PR 0,00	R 0,00		EP 0,00
		CP 0,00	PC 0,00	I 0,00	ECP 0,00	EC 0,00
		CS 0,00	TP 0,00	FPV 0,00		TR 0,00
	Totale Programma	RS 0,00	PR 0,00	R 0,00		EP 0,00
		CP 0,00	PC 0,00	I 0,00	ECP 0,00	EC 0,00
		CS 0,00	TP 0,00	FPV 0,00		TR 0,00
1207	Programma 07	Programmazione e governo della rete dei servizi socio-sanitari e sociali				
	Titolo 1	Spese correnti				
		RS 0,00	PR 0,00	R 0,00		EP 0,00
		CP 115.339,00	PC 96.903,44	I 97.399,75	ECP 17.939,25	EC 496,31
		CS 115.339,00	TP 96.903,44	FPV 0,00		TR 496,31
	Totale Programma	RS 0,00	PR 0,00	R 0,00		EP 0,00
		CP 115.339,00	PC 96.903,44	I 97.399,75	ECP 17.939,25	EC 496,31
		CS 115.339,00	TP 96.903,44	FPV 0,00		TR 496,31
TOTALE MISSIONE 12		RS 0,00	PR 0,00	R 0,00		EP 0,00
		CP 115.339,00	PC 96.903,44	I 97.399,75	ECP 17.939,25	EC 496,31
		CS 115.339,00	TP 96.903,44	FPV 0,00		TR 496,31



CONTO DEL BILANCIO 2020 - GESTIONE DELLE SPESE FUNZIONI DELEGATE DALLE REGIONI

MISSIONE, PROGRAMMA, TITOLO	DENOMINAZIONE	RESIDUI PASSIVI AL 1/1/2020 (RS)		PAGAMENTI IN C/RESIDUI (PR)		RIACCERTAMENTO RESIDUI (R)		RESIDUI PASSIVI DA ESERCIZI PRECEDENTI (EP = RS-PR+R)	
		PREVISIONI DEFINITIVE DI COMPETENZA (CP)		PAGAMENTI IN C/COMPETENZA (PC)		IMPEGNI (I)		RESIDUI PASSIVI DA ESERCIZIO DI COMPETENZA (EC = I-PC)	
		PREVISIONI DEFINITIVE DI CASSA (CS)		TOTALE PAGAMENTI (TP = PR+PC)		FONDO PLURIENNALE VINCOLATO (FPV)		TOTALE RESIDUI PASSIVI DA RIPORTARE (TR = EP+EC)	
MISSIONE 15 Politiche per il lavoro e la formazione professionale									
1501	Programma 01	Servizi per lo sviluppo del mercato del lavoro							
	Titolo 1	Spese correnti	RS 591.726,50	PR 301.126,52	R -275.033,62			EP 15.566,36	
			CP 4.088.539,49	PC 1.705.697,87	I 1.889.282,34	ECP 2.180.284,05		EC 183.584,47	
			CS 4.661.292,89	TP 2.006.824,39	FPV 18.973,10			TR 199.150,83	
	Titolo 2	Spese in conto capitale	RS 8.588,31	PR 8.588,31	R 0,00			EP 0,00	
			CP 304.332,09	PC 34.336,97	I 47.834,16	ECP 256.497,93		EC 13.497,19	
			CS 312.920,40	TP 42.925,28	FPV 0,00			TR 13.497,19	
	Totale Programma	01 Servizi per lo sviluppo del mercato del lavoro	RS 600.314,81	PR 309.714,83	R -275.033,62			EP 15.566,36	
			CP 4.392.871,58	PC 1.740.034,84	I 1.937.116,50	ECP 2.436.781,98		EC 197.081,66	
			CS 4.974.213,29	TP 2.049.749,67	FPV 18.973,10			TR 212.648,02	
1502	Programma 02	Formazione professionale							
	Titolo 1	Spese correnti	RS 90.214,70	PR 90.214,70	R 0,00			EP 0,00	
			CP 426.999,18	PC 160.142,58	I 189.435,81	ECP 185.266,62		EC 29.293,23	
			CS 464.917,13	TP 250.357,28	FPV 52.296,75			TR 29.293,23	
	Titolo 2	Spese in conto capitale	RS 0,00	PR 0,00	R 0,00			EP 0,00	
			CP 0,00	PC 0,00	I 0,00	ECP 0,00		EC 0,00	
			CS 0,00	TP 0,00	FPV 0,00			TR 0,00	
	Totale Programma	02 Formazione professionale	RS 90.214,70	PR 90.214,70	R 0,00			EP 0,00	
			CP 426.999,18	PC 160.142,58	I 189.435,81	ECP 185.266,62		EC 29.293,23	
			CS 464.917,13	TP 250.357,28	FPV 52.296,75			TR 29.293,23	
1503	Programma 03	Sostegno all'occupazione							
	Titolo 1	Spese correnti	RS 115.906,00	PR 115.906,00	R 0,00			EP 0,00	
			CP 408.321,86	PC 345.291,36	I 408.321,86	ECP 0,00		EC 63.030,50	
			CS 524.227,86	TP 461.197,36	FPV 0,00			TR 63.030,50	
	Totale Programma	03 Sostegno all'occupazione	RS 115.906,00	PR 115.906,00	R 0,00			EP 0,00	
			CP 408.321,86	PC 345.291,36	I 408.321,86	ECP 0,00		EC 63.030,50	
			CS 524.227,86	TP 461.197,36	FPV 0,00			TR 63.030,50	



CONTO DEL BILANCIO 2020 - GESTIONE DELLE SPESE FUNZIONI DELEGATE DALLE REGIONI

MISSIONE, PROGRAMMA, TITOLO	DENOMINAZIONE	RESIDUI PASSIVI AL 1/1/2020 (RS)	PAGAMENTI IN C/RESIDUI (PR)	RIACCERTAMENTO RESIDUI (R)		RESIDUI PASSIVI DA ESERCIZI PRECEDENTI (EP = RS-PR+R)
		PREVISIONI DEFINITIVE DI COMPETENZA (CP)	PAGAMENTI IN C/COMPETENZA (PC)	IMPEGNI (I)	ECONOMIE DI COMPETENZA (ECP = CP-I-FPV)	RESIDUI PASSIVI DA ESERCIZIO DI COMPETENZA (EC = I-PC)
		PREVISIONI DEFINITIVE DI CASSA (CS)	TOTALE PAGAMENTI (TP = PR+PC)	FONDO PLURIENNALE VINCOLATO (FPV)		TOTALE RESIDUI PASSIVI DA RIPORTARE (TR = EP+EC)
<i>TOTALE MISSIONE 15</i>	<i>Politiche per il lavoro e la formazione professionale</i>	RS 806.435,51	PR 515.835,53	R -275.033,62	ECP 2.622.048,60	EP 15.566,36
		CP 5.228.192,62	PC 2.245.468,78	I 2.534.874,17		EC 289.405,39
		CS 5.963.358,28	TP 2.761.304,31	FPV 71.269,85		TR 304.971,75



CONTO DEL BILANCIO 2020 - GESTIONE DELLE SPESE FUNZIONI DELEGATE DALLE REGIONI

MISSIONE, PROGRAMMA, TITOLO	DENOMINAZIONE	RESIDUI PASSIVI AL 1/1/2020 (RS)		PAGAMENTI IN C/RESIDUI (PR)		RIACCERTAMENTO RESIDUI (R)		RESIDUI PASSIVI DA ESERCIZI PRECEDENTI (EP = RS-PR+R)		
		PREVISIONI DEFINITIVE DI COMPETENZA (CP)		PAGAMENTI IN C/COMPETENZA (PC)		IMPEGNI (I)		ECONOMIE DI COMPETENZA (ECP = CP-I-FPV)		RESIDUI PASSIVI DA ESERCIZIO DI COMPETENZA (EC = I-PC)
		PREVISIONI DEFINITIVE DI CASSA (CS)		TOTALE PAGAMENTI (TP = PR+PC)		FONDO PLURIENNALE VINCOLATO (FPV)				TOTALE RESIDUI PASSIVI DA RIPORTARE (TR = EP+EC)
MISSIONE 16 Agricoltura, politiche agroalimentari e pesca										
1601	Programma 01	Sviluppo del settore agricolo e del sistema agroalimentare								
	Titolo 1	Spese correnti	RS 0,00	PR 0,00	R 0,00			EP 0,00		
			CP 0,00	PC 0,00	I 0,00	ECP 0,00		EC 0,00		
			CS 0,00	TP 0,00	FPV 0,00			TR 0,00		
	Totale Programma		RS 0,00	PR 0,00	R 0,00			EP 0,00		
		01 Sviluppo del settore agricolo e del sistema agroalimentare	CP 0,00	PC 0,00	I 0,00	ECP 0,00		EC 0,00		
			CS 0,00	TP 0,00	FPV 0,00			TR 0,00		
1602	Programma 02	Caccia e pesca								
	Titolo 1	Spese correnti	RS 65.100,96	PR 64.585,92	R -515,04			EP 0,00		
			CP 682.423,70	PC 328.191,51	I 402.809,14	ECP 279.614,56		EC 74.617,63		
			CS 747.524,66	TP 392.777,43	FPV 0,00			TR 74.617,63		
	Titolo 2	Spese in conto capitale	RS 0,00	PR 0,00	R 0,00			EP 0,00		
			CP 135.255,85	PC 7.230,24	I 44.687,90	ECP 812,08		EC 37.457,66		
			CS 45.499,98	TP 7.230,24	FPV 89.755,87			TR 37.457,66		
	Totale Programma		RS 65.100,96	PR 64.585,92	R -515,04			EP 0,00		
		02 Caccia e pesca	CP 817.679,55	PC 335.421,75	I 447.497,04	ECP 280.426,64		EC 112.075,29		
			CS 793.024,64	TP 400.007,67	FPV 89.755,87			TR 112.075,29		
TOTALE MISSIONE 16		<i>Agricoltura, politiche agroalimentari e pesca</i>	RS 65.100,96	PR 64.585,92	R -515,04			EP 0,00		
			CP 817.679,55	PC 335.421,75	I 447.497,04	ECP 280.426,64		EC 112.075,29		
			CS 793.024,64	TP 400.007,67	FPV 89.755,87			TR 112.075,29		
		TOTALE MISSIONI	RS 1.225.874,99	PR 826.551,68	R -354.802,44			EP 44.520,87		
			CP 11.912.543,02	PC 4.458.240,62	I 5.143.757,35	ECP 5.616.551,27		EC 685.516,73		
			CS 11.986.183,61	TP 5.284.792,30	FPV 1.152.234,40			TR 730.037,60		



CONTO DEL BILANCIO 2020 - GESTIONE DELLE SPESE UTILIZZO DI CONTRIBUTI E TRASFERIMENTI DA PARTE DI ORGANISMI COMUNITARI E INTERNAZIONALI

MISSIONE, PROGRAMMA, TITOLO	DENOMINAZIONE	RESIDUI PASSIVI AL 1/1/2020 (RS)	PAGAMENTI IN C/RESIDUI (PR)	RIACCERTAMENTO RESIDUI (R)		RESIDUI PASSIVI DA ESERCIZI PRECEDENTI (EP = RS-PR+R)
		PREVISIONI DEFINITIVE DI COMPETENZA (CP)	PAGAMENTI IN C/COMPETENZA (PC)	IMPEGNI (I)	ECONOMIE DI COMPETENZA (ECP= CP-I-FPV)	RESIDUI PASSIVI DA ESERCIZIO DI COMPETENZA (EC = I-PC)
		PREVISIONI DEFINITIVE DI CASSA (CS)	TOTALE PAGAMENTI (TP = PR+PC)	FONDO PLURIENNALE VINCOLATO (FPV)		TOTALE RESIDUI PASSIVI DA RIPORTARE (TR = EP+EC)
MISSIONE	01 Servizi istituzionali, generali e di gestione					
0108	Programma 08 Statistica e sistemi informativi					
	Titolo 1 Spese correnti	RS 0,00	PR 0,00	R 0,00		EP 0,00
		CP 0,00	PC 0,00	I 0,00	ECP 0,00	EC 0,00
		CS 0,00	TP 0,00	FPV 0,00		TR 0,00
	Totale Programma	RS 0,00	PR 0,00	R 0,00		EP 0,00
		CP 0,00	PC 0,00	I 0,00	ECP 0,00	EC 0,00
		CS 0,00	TP 0,00	FPV 0,00		TR 0,00
0109	Programma 09 Assistenza tecnico-amministrativa agli enti locali					
	Titolo 1 Spese correnti	RS 0,00	PR 0,00	R 0,00		EP 0,00
		CP 0,00	PC 0,00	I 0,00	ECP 0,00	EC 0,00
		CS 0,00	TP 0,00	FPV 0,00		TR 0,00
	Totale Programma	RS 0,00	PR 0,00	R 0,00		EP 0,00
		CP 0,00	PC 0,00	I 0,00	ECP 0,00	EC 0,00
		CS 0,00	TP 0,00	FPV 0,00		TR 0,00
0111	Programma 11 Altri servizi generali					
	Titolo 1 Spese correnti	RS 0,00	PR 0,00	R 0,00		EP 0,00
		CP 0,00	PC 0,00	I 0,00	ECP 0,00	EC 0,00
		CS 0,00	TP 0,00	FPV 0,00		TR 0,00
	Totale Programma	RS 0,00	PR 0,00	R 0,00		EP 0,00
		CP 0,00	PC 0,00	I 0,00	ECP 0,00	EC 0,00
		CS 0,00	TP 0,00	FPV 0,00		TR 0,00
TOTALE MISSIONE 01	01 Servizi istituzionali, generali e di gestione	RS 0,00	PR 0,00	R 0,00		EP 0,00
		CP 0,00	PC 0,00	I 0,00	ECP 0,00	EC 0,00
		CS 0,00	TP 0,00	FPV 0,00		TR 0,00



CONTO DEL BILANCIO 2020 - GESTIONE DELLE SPESE UTILIZZO DI CONTRIBUTI E TRASFERIMENTI DA PARTE DI ORGANISMI COMUNITARI E INTERNAZIONALI

MISSIONE, PROGRAMMA, TITOLO	DENOMINAZIONE	RESIDUI PASSIVI AL 1/1/2020 (RS)	PAGAMENTI IN C/RESIDUI (PR)	RIACCERTAMENTO RESIDUI (R)		RESIDUI PASSIVI DA ESERCIZI PRECEDENTI (EP = RS-PR+R)
		PREVISIONI DEFINITIVE DI COMPETENZA (CP)	PAGAMENTI IN C/COMPETENZA (PC)	IMPEGNI (I)	ECONOMIE DI COMPETENZA (ECP= CP- I -FPV)	RESIDUI PASSIVI DA ESERCIZIO DI COMPETENZA (EC = I-PC)
		PREVISIONI DEFINITIVE DI CASSA (CS)	TOTALE PAGAMENTI (TP = PR+PC)	FONDO PLURIENNALE VINCOLATO (FPV)		TOTALE RESIDUI PASSIVI DA RIPORTARE (TR = EP+EC)
MISSIONE		05 Tutela e valorizzazione dei beni e attività culturali				
0502	Programma 02	Attività culturali e interventi diversi nel settore culturale				
	Titolo 1	Spese correnti				
		RS 0,00	PR 0,00	R 0,00		EP 0,00
		CP 0,00	PC 0,00	I 0,00	ECP 0,00	EC 0,00
		CS 0,00	TP 0,00	FPV 0,00		TR 0,00
	Totale Programma	RS 0,00	PR 0,00	R 0,00		EP 0,00
	02	CP 0,00	PC 0,00	I 0,00	ECP 0,00	EC 0,00
		CS 0,00	TP 0,00	FPV 0,00		TR 0,00
TOTALE MISSIONE 05		RS 0,00	PR 0,00	R 0,00		EP 0,00
	<i>Tutela e valorizzazione dei beni e attività culturali</i>	CP 0,00	PC 0,00	I 0,00	ECP 0,00	EC 0,00
		CS 0,00	TP 0,00	FPV 0,00		TR 0,00



CONTO DEL BILANCIO 2020 - GESTIONE DELLE SPESE UTILIZZO DI CONTRIBUTI E TRASFERIMENTI DA PARTE DI ORGANISMI COMUNITARI E INTERNAZIONALI

MISSIONE, PROGRAMMA, TITOLO	DENOMINAZIONE	RESIDUI PASSIVI AL 1/1/2020 (RS)	PAGAMENTI IN C/RESIDUI (PR)	RIACCERTAMENTO RESIDUI (R)		RESIDUI PASSIVI DA ESERCIZI PRECEDENTI (EP = RS-PR+R)
		PREVISIONI DEFINITIVE DI COMPETENZA (CP)	PAGAMENTI IN C/COMPETENZA (PC)	IMPEGNI (I)	ECONOMIE DI COMPETENZA (ECP= CP- I -FPV)	RESIDUI PASSIVI DA ESERCIZIO DI COMPETENZA (EC = I-PC)
		PREVISIONI DEFINITIVE DI CASSA (CS)	TOTALE PAGAMENTI (TP = PR+PC)	FONDO PLURIENNALE VINCOLATO (FPV)		TOTALE RESIDUI PASSIVI DA RIPORTARE (TR = EP+EC)
MISSIONE 07 Turismo						
0701	Programma 01 Sviluppo e valorizzazione del turismo					
	Titolo 1 Spese correnti	RS 0,00	PR 0,00	R 0,00		EP 0,00
		CP 0,00	PC 0,00	I 0,00	ECP 0,00	EC 0,00
		CS 0,00	TP 0,00	FPV 0,00		TR 0,00
	Totale Programma 01 Sviluppo e valorizzazione del turismo	RS 0,00	PR 0,00	R 0,00		EP 0,00
		CP 0,00	PC 0,00	I 0,00	ECP 0,00	EC 0,00
		CS 0,00	TP 0,00	FPV 0,00		TR 0,00
TOTALE MISSIONE 07 Turismo		RS 0,00	PR 0,00	R 0,00		EP 0,00
		CP 0,00	PC 0,00	I 0,00	ECP 0,00	EC 0,00
		CS 0,00	TP 0,00	FPV 0,00		TR 0,00



CONTO DEL BILANCIO 2020 - GESTIONE DELLE SPESE UTILIZZO DI CONTRIBUTI E TRASFERIMENTI DA PARTE DI ORGANISMI COMUNITARI E INTERNAZIONALI

MISSIONE, PROGRAMMA, TITOLO	DENOMINAZIONE	RESIDUI PASSIVI AL 1/1/2020 (RS)	PAGAMENTI IN C/RESIDUI (PR)	RIACCERTAMENTO RESIDUI (R)		RESIDUI PASSIVI DA ESERCIZI PRECEDENTI (EP = RS-PR+R)
		PREVISIONI DEFINITIVE DI COMPETENZA (CP)	PAGAMENTI IN C/COMPETENZA (PC)	IMPEGNI (I)	ECONOMIE DI COMPETENZA (ECP= CP- I -FPV)	RESIDUI PASSIVI DA ESERCIZIO DI COMPETENZA (EC = I-PC)
		PREVISIONI DEFINITIVE DI CASSA (CS)	TOTALE PAGAMENTI (TP = PR+PC)	FONDO PLURIENNALE VINCOLATO (FPV)		TOTALE RESIDUI PASSIVI DA RIPORTARE (TR = EP+EC)
MISSIONE		08 Assetto del territorio ed edilizia abitativa				
0801	Programma 01	Urbanistica e assetto del territorio				
	Titolo 1	Spese correnti				
		RS 0,00	PR 0,00	R 0,00		EP 0,00
		CP 0,00	PC 0,00	I 0,00	ECP 0,00	EC 0,00
		CS 0,00	TP 0,00	FPV 0,00		TR 0,00
	Totale Programma	RS 0,00	PR 0,00	R 0,00		EP 0,00
	01	CP 0,00	PC 0,00	I 0,00	ECP 0,00	EC 0,00
		CS 0,00	TP 0,00	FPV 0,00		TR 0,00
TOTALE MISSIONE 08		RS 0,00	PR 0,00	R 0,00		EP 0,00
	<i>Assetto del territorio ed edilizia abitativa</i>	CP 0,00	PC 0,00	I 0,00	ECP 0,00	EC 0,00
		CS 0,00	TP 0,00	FPV 0,00		TR 0,00



CONTO DEL BILANCIO 2020 - GESTIONE DELLE SPESE UTILIZZO DI CONTRIBUTI E TRASFERIMENTI DA PARTE DI ORGANISMI COMUNITARI E INTERNAZIONALI

MISSIONE, PROGRAMMA, TITOLO	DENOMINAZIONE	RESIDUI PASSIVI AL 1/1/2020 (RS)	PAGAMENTI IN C/RESIDUI (PR)	RIACCERTAMENTO RESIDUI (R)		RESIDUI PASSIVI DA ESERCIZI PRECEDENTI (EP = RS-PR+R)
		PREVISIONI DEFINITIVE DI COMPETENZA (CP)	PAGAMENTI IN C/COMPETENZA (PC)	IMPEGNI (I)	ECONOMIE DI COMPETENZA (ECP= CP- I -FPV)	RESIDUI PASSIVI DA ESERCIZIO DI COMPETENZA (EC = I-PC)
		PREVISIONI DEFINITIVE DI CASSA (CS)	TOTALE PAGAMENTI (TP = PR+PC)	FONDO PLURIENNALE VINCOLATO (FPV)		TOTALE RESIDUI PASSIVI DA RIPORTARE (TR = EP+EC)
MISSIONE 09 Sviluppo sostenibile e tutela del territorio e dell'ambiente						
0901	Programma 01 Difesa del suolo					
	Titolo 1	Spese correnti	RS 0,00	PR 0,00	R 0,00	EP 0,00
			CP 0,00	PC 0,00	I 0,00	ECP 0,00
			CS 0,00	TP 0,00	FPV 0,00	TR 0,00
	Totale Programma	01 Difesa del suolo	RS 0,00	PR 0,00	R 0,00	EP 0,00
			CP 0,00	PC 0,00	I 0,00	ECP 0,00
			CS 0,00	TP 0,00	FPV 0,00	TR 0,00
0903	Programma 03 Rifiuti					
	Titolo 1	Spese correnti	RS 0,00	PR 0,00	R 0,00	EP 0,00
			CP 0,00	PC 0,00	I 0,00	ECP 0,00
			CS 0,00	TP 0,00	FPV 0,00	TR 0,00
	Totale Programma	03 Rifiuti	RS 0,00	PR 0,00	R 0,00	EP 0,00
			CP 0,00	PC 0,00	I 0,00	ECP 0,00
			CS 0,00	TP 0,00	FPV 0,00	TR 0,00
TOTALE MISSIONE 09		Sviluppo sostenibile e tutela del territorio e dell'ambiente	RS 0,00	PR 0,00	R 0,00	EP 0,00
			CP 0,00	PC 0,00	I 0,00	ECP 0,00
			CS 0,00	TP 0,00	FPV 0,00	TR 0,00



CONTO DEL BILANCIO 2020 - GESTIONE DELLE SPESE UTILIZZO DI CONTRIBUTI E TRASFERIMENTI DA PARTE DI ORGANISMI COMUNITARI E INTERNAZIONALI

MISSIONE, PROGRAMMA, TITOLO	DENOMINAZIONE	RESIDUI PASSIVI AL 1/1/2020 (RS)	PAGAMENTI IN C/RESIDUI (PR)	RIACCERTAMENTO RESIDUI (R)		RESIDUI PASSIVI DA ESERCIZI PRECEDENTI (EP = RS-PR+R)
		PREVISIONI DEFINITIVE DI COMPETENZA (CP)	PAGAMENTI IN C/COMPETENZA (PC)	IMPEGNI (I)	ECONOMIE DI COMPETENZA (ECP= CP- I -FPV)	RESIDUI PASSIVI DA ESERCIZIO DI COMPETENZA (EC = I-PC)
		PREVISIONI DEFINITIVE DI CASSA (CS)	TOTALE PAGAMENTI (TP = PR+PC)	FONDO PLURIENNALE VINCOLATO (FPV)		TOTALE RESIDUI PASSIVI DA RIPORTARE (TR = EP+EC)
MISSIONE 10		Trasporti e diritto alla mobilità				
1002	Programma 02	Trasporto pubblico locale				
	Titolo 1	Spese correnti				
		RS 0,00	PR 0,00	R 0,00		EP 0,00
		CP 0,00	PC 0,00	I 0,00	ECP 0,00	EC 0,00
		CS 0,00	TP 0,00	FPV 0,00		TR 0,00
	Totale Programma	RS 0,00	PR 0,00	R 0,00		EP 0,00
	02	CP 0,00	PC 0,00	I 0,00	ECP 0,00	EC 0,00
		CS 0,00	TP 0,00	FPV 0,00		TR 0,00
TOTALE MISSIONE 10		RS 0,00	PR 0,00	R 0,00		EP 0,00
		CP 0,00	PC 0,00	I 0,00	ECP 0,00	EC 0,00
		CS 0,00	TP 0,00	FPV 0,00		TR 0,00



CONTO DEL BILANCIO 2020 - GESTIONE DELLE SPESE UTILIZZO DI CONTRIBUTI E TRASFERIMENTI DA PARTE DI ORGANISMI COMUNITARI E INTERNAZIONALI

MISSIONE, PROGRAMMA, TITOLO	DENOMINAZIONE	RESIDUI PASSIVI AL 1/1/2020 (RS)	PAGAMENTI IN C/RESIDUI (PR)	RIACCERTAMENTO RESIDUI (R)		RESIDUI PASSIVI DA ESERCIZI PRECEDENTI (EP = RS-PR+R)						
		PREVISIONI DEFINITIVE DI COMPETENZA (CP)	PAGAMENTI IN C/COMPETENZA (PC)	IMPEGNI (I)	ECONOMIE DI COMPETENZA (ECP= CP- I -FPV)	RESIDUI PASSIVI DA ESERCIZIO DI COMPETENZA (EC = I-PC)						
		PREVISIONI DEFINITIVE DI CASSA (CS)	TOTALE PAGAMENTI (TP = PR+PC)	FONDO PLURIENNALE VINCOLATO (FPV)		TOTALE RESIDUI PASSIVI DA RIPORTARE (TR = EP+EC)						
MISSIONE 12 Diritti sociali, politiche sociali e famiglia												
1207	Programma Titolo 1	07 Programmazione e governo della rete dei servizi sociosanitari e sociali Spese correnti	RS	0,00	PR	0,00	R	0,00		EP	0,00	
			CP	0,00	PC	0,00	I	0,00	ECP	0,00	EC	0,00
			CS	0,00	TP	0,00	FPV	0,00			TR	0,00
	Totale Programma	07 Programmazione e governo della rete dei servizi sociosanitari e sociali	RS	0,00	PR	0,00	R	0,00			EP	0,00
			CP	0,00	PC	0,00	I	0,00	ECP	0,00	EC	0,00
			CS	0,00	TP	0,00	FPV	0,00			TR	0,00
	TOTALE MISSIONE 12	Diritti sociali, politiche sociali e famiglia	RS	0,00	PR	0,00	R	0,00			EP	0,00
			CP	0,00	PC	0,00	I	0,00	ECP	0,00	EC	0,00
			CS	0,00	TP	0,00	FPV	0,00			TR	0,00



CONTO DEL BILANCIO 2020 - GESTIONE DELLE SPESE UTILIZZO DI CONTRIBUTI E TRASFERIMENTI DA PARTE DI ORGANISMI COMUNITARI E INTERNAZIONALI

MISSIONE, PROGRAMMA, TITOLO	DENOMINAZIONE	RESIDUI PASSIVI AL 1/1/2020 (RS)	PAGAMENTI IN C/RESIDUI (PR)	RIACCERTAMENTO RESIDUI (R)		RESIDUI PASSIVI DA ESERCIZI PRECEDENTI (EP = RS-PR+R)
		PREVISIONI DEFINITIVE DI COMPETENZA (CP)	PAGAMENTI IN C/COMPETENZA (PC)	IMPEGNI (I)	ECONOMIE DI COMPETENZA (ECP= CP- I -FPV)	RESIDUI PASSIVI DA ESERCIZIO DI COMPETENZA (EC = I-PC)
		PREVISIONI DEFINITIVE DI CASSA (CS)	TOTALE PAGAMENTI (TP = PR+PC)	FONDO PLURIENNALE VINCOLATO (FPV)		TOTALE RESIDUI PASSIVI DA RIPORTARE (TR = EP+EC)
MISSIONE <i>15 Politiche per il lavoro e la formazione professionale</i>						
1501	Programma 01	Servizi per lo sviluppo del mercato del lavoro				
	Titolo 1	Spese correnti				
		RS 0,00	PR 0,00	R 0,00		EP 0,00
		CP 0,00	PC 0,00	I 0,00	ECP 0,00	EC 0,00
		CS 0,00	TP 0,00	FPV 0,00		TR 0,00
	Totale Programma	RS 0,00	PR 0,00	R 0,00		EP 0,00
	01	Servizi per lo sviluppo del mercato del lavoro				
		CP 0,00	PC 0,00	I 0,00	ECP 0,00	EC 0,00
		CS 0,00	TP 0,00	FPV 0,00		TR 0,00
TOTALE MISSIONE 15		RS 0,00	PR 0,00	R 0,00		EP 0,00
		CP 0,00	PC 0,00	I 0,00	ECP 0,00	EC 0,00
		CS 0,00	TP 0,00	FPV 0,00		TR 0,00



CONTO DEL BILANCIO 2020 - GESTIONE DELLE SPESE UTILIZZO DI CONTRIBUTI E TRASFERIMENTI DA PARTE DI ORGANISMI COMUNITARI E INTERNAZIONALI

MISSIONE, PROGRAMMA, TITOLO	DENOMINAZIONE	RESIDUI PASSIVI AL 1/1/2020 (RS)	PAGAMENTI IN C/RESIDUI (PR)	RIACCERTAMENTO RESIDUI (R)		RESIDUI PASSIVI DA ESERCIZI PRECEDENTI (EP = RS-PR+R)					
		PREVISIONI DEFINITIVE DI COMPETENZA (CP)	PAGAMENTI IN C/COMPETENZA (PC)	IMPEGNI (I)	ECONOMIE DI COMPETENZA (ECP= CP- I -FPV)	RESIDUI PASSIVI DA ESERCIZIO DI COMPETENZA (EC = I-PC)					
		PREVISIONI DEFINITIVE DI CASSA (CS)	TOTALE PAGAMENTI (TP = PR+PC)	FONDO PLURIENNALE VINCOLATO (FPV)		TOTALE RESIDUI PASSIVI DA RIPORTARE (TR = EP+EC)					
MISSIONE 16 Agricoltura, politiche agroalimentari e pesca											
1601	Programma	01	Sviluppo del settore agricolo e del sistema agroalimentare								
	Titolo 1	Spese correnti									
		RS	0,00	PR	0,00	R	0,00	EP	0,00		
		CP	0,00	PC	0,00	I	0,00	ECP	0,00		
		CS	0,00	TP	0,00	FPV	0,00		TR	0,00	
	Totale Programma	RS	0,00	PR	0,00	R	0,00		EP	0,00	
		CP	0,00	PC	0,00	I	0,00	ECP	0,00	EC	0,00
		CS	0,00	TP	0,00	FPV	0,00		TR	0,00	
	TOTALE MISSIONE 16	RS	0,00	PR	0,00	R	0,00		EP	0,00	
		CP	0,00	PC	0,00	I	0,00	ECP	0,00	EC	0,00
		CS	0,00	TP	0,00	FPV	0,00		TR	0,00	



CONTO DEL BILANCIO 2020 - GESTIONE DELLE SPESE UTILIZZO DI CONTRIBUTI E TRASFERIMENTI DA PARTE DI ORGANISMI COMUNITARI E INTERNAZIONALI

MISSIONE, PROGRAMMA, TITOLO	DENOMINAZIONE	RESIDUI PASSIVI AL 1/1/2020 (RS)	PAGAMENTI IN C/RESIDUI (PR)	RIACCERTAMENTO RESIDUI (R)		RESIDUI PASSIVI DA ESERCIZI PRECEDENTI (EP = RS-PR+R)						
		PREVISIONI DEFINITIVE DI COMPETENZA (CP)	PAGAMENTI IN C/COMPETENZA (PC)	IMPEGNI (I)	ECONOMIE DI COMPETENZA (ECP= CP- I -FPV)	RESIDUI PASSIVI DA ESERCIZIO DI COMPETENZA (EC = I-PC)						
		PREVISIONI DEFINITIVE DI CASSA (CS)	TOTALE PAGAMENTI (TP = PR+PC)	FONDO PLURIENNALE VINCOLATO (FPV)		TOTALE RESIDUI PASSIVI DA RIPORTARE (TR = EP+EC)						
MISSIONE 17 Energia e diversificazione delle fonti energetiche												
1701	Programma Titolo 1	01 Fonti energetiche Spese correnti	RS	0,00	PR	0,00	R	0,00		EP	0,00	
			CP	0,00	PC	0,00	I	0,00	ECP	0,00	EC	0,00
			CS	0,00	TP	0,00	FPV	0,00			TR	0,00
	Totale Programma	01 Fonti energetiche	RS	0,00	PR	0,00	R	0,00			EP	0,00
			CP	0,00	PC	0,00	I	0,00	ECP	0,00	EC	0,00
			CS	0,00	TP	0,00	FPV	0,00			TR	0,00
	TOTALE MISSIONE 17	<i>Energia e diversificazione delle fonti energetiche</i>	RS	0,00	PR	0,00	R	0,00			EP	0,00
			CP	0,00	PC	0,00	I	0,00	ECP	0,00	EC	0,00
			CS	0,00	TP	0,00	FPV	0,00			TR	0,00
TOTALE MISSIONI		RS	0,00	PR	0,00	R	0,00			EP	0,00	
		CP	0,00	PC	0,00	I	0,00	ECP	0,00	EC	0,00	
		CS	0,00	TP	0,00	FPV	0,00			TR	0,00	



Provincia di Mantova **TABELLA DEI PARAMETRI OBIETTIVI PER PROVINCE E CITTA' METROPOLITANE AI FINI DELL'ACCERTAMENTO DELLA CONDIZIONE DI ENTE STRUTTURALMENTE DEFICITARIO**

BILANCIO CONSUNTIVO 2020

Ente :

Provincia di Mantova

		Barrare la condizione che ricorre	
P1	Indicatore 1.1 (Incidenza spese rigide - ripiano disavanzo, personale e debito - su entrate correnti) maggiore del 41%	SI	NO
P2	Indicatore 2.8 (Incidenza degli incassi delle entrate proprie sulle previsioni definitive di parte corrente) minore del 21%	SI	NO
P3	Indicatore 3.2 (Anticipazioni chiuse solo contabilmente) maggiore di 0	SI	NO
P4	Indicatore 10.3 (Sostenibilità debiti finanziari) maggiore del 15%	SI	NO
P5	Indicatore 12.4 (Sostenibilità disavanzo effettivamente a carico dell'esercizio) maggiore dell'1.20%	SI	NO
P6	Indicatore 13.1 (Debiti riconosciuti e finanziati) maggiore dell'1%	SI	NO
P7	[Indicatore 13.2 (Debiti in corso di riconoscimento) + Indicatore 13.3 (Debiti riconosciuti e in corso di finanziamento)] maggiore dello 0.60%	SI	NO
P8	Indicatore concernente l'effettiva capacità di riscossione (riferito al totale delle entrate) minore del 45%	SI	NO

Gli enti locali che presentano almeno la metà dei parametri deficitari (la condizione 'SI' identifica il parametro deficitario) sono strutturalmente deficitari ai sensi dell'articolo 242, comma 1, Tuel.

Sulla base dei parametri suindicati l'ente è da considerarsi in condizioni strutturalmente deficitarie	SI	NO
--	----	---------------



PARAMETRO	CODICE INDICATORE	DENOMINAZIONE INDICATORE	DEFICITARIETA' DEL PARAMETRO SECONDO IL DM DEL 28.12.2018	PARAMETRO RICONTRATO	PARAMETRO DEFICITARIO?
P1	1.1	Indicatori sintetici di bilancio: Incidenza spese rigide (ripiano disavanzo, personale e debito) su entrate correnti	> 41 %	28,21 %	NO
P2	2.8	Indicatori sintetici di bilancio: Incidenza degli incassi delle entrate proprie sulle previsioni definitive di parte corrente	< 21 %	61,21 %	NO
P3	3.2	Indicatori sintetici di bilancio: Anticipazioni chiuse solo contabilmente	> 0 %	0,00 %	NO
P4	10.3	Indicatori sintetici di bilancio: Sostenibilità dei debiti finanziari	> 15 %	10,35 %	NO
P5	12.4	Indicatori sintetici di bilancio: Sostenibilità del disavanzo effettivamente a carico dell'esercizio	> 1.20 %	0,00 %	NO
P6	13.1	Indicatori sintetici di bilancio: Debiti fuori bilancio riconosciuti e finanziati	> 1 %	0,00 %	NO
P7	13.2 + 13.3	Indicatori sintetici di bilancio: Debiti fuori bilancio in corso di riconoscimento + debiti fuori bilancio riconosciuti e in corso di finanziamento	> 0.60 %	0,00 %	NO
P8		Indicatori analitici di bilancio: Indicatore concernente l'effettiva capacità di riscossione (riferito al totale delle entrate)	< 45 %	72,92 %	NO



RIACCERTAMENTO RESIDUI ATTIVI (Residui da anno 2019 e precedenti)

Classificazione 1.01.01 - Capitolo: 1102

MOVIMENTO	ESTREMI	IMPORTO A INIZIO ANNO	INCASSI	MAGGIORI ACCERTAMENTI O INSUSSISTENZE	RESIDUO DA CONSERVARE
Totale Anno: 2019		9.395,04	3.617,09	0,00	5.777,95
Totale Classificazione	1.01.01 - Capitolo: 1102	9.395,04	3.617,09	0,00	5.777,95



RIACCERTAMENTO RESIDUI ATTIVI (Residui da anno 2019 e precedenti)

Classificazione 1.01.01 - Capitolo: 1105

MOVIMENTO	ESTREMI	IMPORTO A INIZIO ANNO	INCASSI	MAGGIORI ACCERTAMENTI O INSUSSISTENZE	RESIDUO DA CONSERVARE
Totale Anno: 2019		850.701,43	850.701,43	0,00	0,00
Totale Classificazione	1.01.01 - Capitolo: 1105	850.701,43	850.701,43	0,00	0,00



RIACCERTAMENTO RESIDUI ATTIVI (Residui da anno 2019 e precedenti)

Classificazione 1.01.01 - Capitolo: 1106

MOVIMENTO	ESTREMI	IMPORTO A INIZIO ANNO	INCASSI	MAGGIORI ACCERTAMENTI O INSUSSISTENZE	RESIDUO DA CONSERVARE
Totale Anno: 2019		5.684.337,10	5.684.337,10	0,00	0,00
Totale Classificazione	1.01.01 - Capitolo: 1106	5.684.337,10	5.684.337,10	0,00	0,00



RIACCERTAMENTO RESIDUI ATTIVI (Residui da anno 2019 e precedenti)

Classificazione 1.03.01 - Capitolo: 1303

MOVIMENTO	ESTREMI	IMPORTO A INIZIO ANNO	INCASSI	MAGGIORI ACCERTAMENTI O INSUSSISTENZE	RESIDUO DA CONSERVARE
Totale Anno: 2019		72.034,06	72.034,06	0,00	0,00
Totale Classificazione	1.03.01 - Capitolo: 1303	72.034,06	72.034,06	0,00	0,00



RIACCERTAMENTO RESIDUI ATTIVI (Residui da anno 2019 e precedenti)

Classificazione 2.01.01 - Capitolo: 2247

MOVIMENTO	ESTREMI	IMPORTO A INIZIO ANNO	INCASSI	MAGGIORI ACCERTAMENTI O INSUSSISTENZE	RESIDUO DA CONSERVARE
Totale Anno: 2018		17.189,03	17.189,03	0,00	0,00
Totale Anno: 2019		426.661,76	426.543,04	0,00	118,72
Totale Classificazione	2.01.01 - Capitolo: 2247	443.850,79	443.732,07	0,00	118,72



RIACCERTAMENTO RESIDUI ATTIVI (Residui da anno 2019 e precedenti)

Classificazione 2.01.01 - Capitolo: 2265

MOVIMENTO	ESTREMI	IMPORTO A INIZIO ANNO	INCASSI	MAGGIORI ACCERTAMENTI O INSUSSISTENZE	RESIDUO DA CONSERVARE
Totale Anno: 2019		360.957,93	360.957,93	0,00	0,00
Totale Classificazione	2.01.01 - Capitolo: 2265	360.957,93	360.957,93	0,00	0,00



RIACCERTAMENTO RESIDUI ATTIVI (Residui da anno 2019 e precedenti)

Classificazione 2.01.01 - Capitolo: 2279

MOVIMENTO	ESTREMI	IMPORTO A INIZIO ANNO	INCASSI	MAGGIORI ACCERTAMENTI O INSUSSISTENZE	RESIDUO DA CONSERVARE
Totale Anno: 2019		54.245,00	54.245,00	0,00	0,00
Totale Classificazione	2.01.01 - Capitolo: 2279	54.245,00	54.245,00	0,00	0,00



RIACCERTAMENTO RESIDUI ATTIVI (Residui da anno 2019 e precedenti)

Classificazione 2.01.01 - Capitolo: 2338

MOVIMENTO	ESTREMI	IMPORTO A INIZIO ANNO	INCASSI	MAGGIORI ACCERTAMENTI O INSUSSISTENZE	RESIDUO DA CONSERVARE
Totale Anno: 2019		864.605,18	864.605,18	0,00	0,00
Totale Classificazione	2.01.01 - Capitolo: 2338	864.605,18	864.605,18	0,00	0,00



RIACCERTAMENTO RESIDUI ATTIVI (Residui da anno 2019 e precedenti)

Classificazione 2.01.01 - Capitolo: 2608

MOVIMENTO	ESTREMI	IMPORTO A INIZIO ANNO	INCASSI	MAGGIORI ACCERTAMENTI O INSUSSISTENZE	RESIDUO DA CONSERVARE
Totale Anno: 2019		2.125,00	2.125,00	0,00	0,00
Totale Classificazione	2.01.01 - Capitolo: 2608	2.125,00	2.125,00	0,00	0,00



RIACCERTAMENTO RESIDUI ATTIVI (Residui da anno 2019 e precedenti)

Classificazione 2.01.01 - Capitolo: 2624

MOVIMENTO	ESTREMI	IMPORTO A INIZIO ANNO	INCASSI	MAGGIORI ACCERTAMENTI O INSUSSISTENZE	RESIDUO DA CONSERVARE
Totale Anno: 2016		191.602,17	0,00	-191.602,17	0,00
Totale Anno: 2019		109.363,84	109.363,84	0,00	0,00
Totale Classificazione	2.01.01 - Capitolo: 2624	300.966,01	109.363,84	-191.602,17	0,00



RIACCERTAMENTO RESIDUI ATTIVI (Residui da anno 2019 e precedenti)

Classificazione 2.01.01 - Capitolo: 2669

MOVIMENTO	ESTREMI	IMPORTO A INIZIO ANNO	INCASSI	MAGGIORI ACCERTAMENTI O INSUSSISTENZE	RESIDUO DA CONSERVARE
Totale Anno: 2019		346.313,00	346.313,00	0,00	0,00
Totale Classificazione	2.01.01 - Capitolo: 2669	346.313,00	346.313,00	0,00	0,00



RIACCERTAMENTO RESIDUI ATTIVI (Residui da anno 2019 e precedenti)

Classificazione 2.01.01 - Capitolo: 2671

MOVIMENTO	ESTREMI	IMPORTO A INIZIO ANNO	INCASSI	MAGGIORI ACCERTAMENTI O INSUSSISTENZE	RESIDUO DA CONSERVARE
Totale Anno: 2019		169.677,50	169.677,50	0,00	0,00
Totale Classificazione	2.01.01 - Capitolo: 2671	169.677,50	169.677,50	0,00	0,00



RIACCERTAMENTO RESIDUI ATTIVI (Residui da anno 2019 e precedenti)

Classificazione 2.01.03 - Capitolo: 3553

MOVIMENTO	ESTREMI	IMPORTO A INIZIO ANNO	INCASSI	MAGGIORI ACCERTAMENTI O INSUSSISTENZE	RESIDUO DA CONSERVARE
Totale Anno: 2018		4.440,00	2.000,00	0,00	2.440,00
Totale Anno: 2019		42.400,00	30.200,00	0,00	12.200,00
Totale Classificazione	2.01.03 - Capitolo: 3553	46.840,00	32.200,00	0,00	14.640,00



RIACCERTAMENTO RESIDUI ATTIVI (Residui da anno 2019 e precedenti)

Classificazione 2.01.04 - Capitolo: 2589

MOVIMENTO	ESTREMI	IMPORTO A INIZIO ANNO	INCASSI	MAGGIORI ACCERTAMENTI O INSUSSISTENZE	RESIDUO DA CONSERVARE
Totale Anno: 2019		84.606,87	0,00	0,00	84.606,87
Totale Classificazione	2.01.04 - Capitolo: 2589	84.606,87	0,00	0,00	84.606,87



RIACCERTAMENTO RESIDUI ATTIVI (Residui da anno 2019 e precedenti)

Classificazione 2.01.04 - Capitolo: 3515

MOVIMENTO	ESTREMI	IMPORTO A INIZIO ANNO	INCASSI	MAGGIORI ACCERTAMENTI O INSUSSISTENZE	RESIDUO DA CONSERVARE
Totale Anno: 2019		174.522,95	137.048,37	0,00	37.474,58
Totale Classificazione	2.01.04 - Capitolo: 3515	174.522,95	137.048,37	0,00	37.474,58



RIACCERTAMENTO RESIDUI ATTIVI (Residui da anno 2019 e precedenti)

Classificazione 2.01.05 - Capitolo: 2413

MOVIMENTO	ESTREMI	IMPORTO A INIZIO ANNO	INCASSI	MAGGIORI ACCERTAMENTI O INSUSSISTENZE	RESIDUO DA CONSERVARE
Totale Anno: 2017		6.600,00	6.600,00	0,00	0,00
Totale Anno: 2018		97.695,78	110.107,82	12.412,04	0,00
Totale Classificazione	2.01.05 - Capitolo: 2413	104.295,78	116.707,82	12.412,04	0,00



RIACCERTAMENTO RESIDUI ATTIVI (Residui da anno 2019 e precedenti)

Classificazione 3.01.00 - Capitolo: 3132

MOVIMENTO	ESTREMI	IMPORTO A INIZIO ANNO	INCASSI	MAGGIORI ACCERTAMENTI O INSUSSISTENZE	RESIDUO DA CONSERVARE
Totale Anno: 2019		360,00	360,00	0,00	0,00
Totale Classificazione	3.01.00 - Capitolo: 3132	360,00	360,00	0,00	0,00



RIACCERTAMENTO RESIDUI ATTIVI (Residui da anno 2019 e precedenti)

Classificazione 3.01.00 - Capitolo: 3201

MOVIMENTO	ESTREMI	IMPORTO A INIZIO ANNO	INCASSI	MAGGIORI ACCERTAMENTI O INSUSSISTENZE	RESIDUO DA CONSERVARE
Totale Anno: 2019		13.659,66	13.659,66	0,00	0,00
Totale Classificazione	3.01.00 - Capitolo: 3201	13.659,66	13.659,66	0,00	0,00



RIACCERTAMENTO RESIDUI ATTIVI (Residui da anno 2019 e precedenti)

Classificazione 3.01.00 - Capitolo: 3205 / 10

MOVIMENTO	ESTREMI	IMPORTO A INIZIO ANNO	INCASSI	MAGGIORI ACCERTAMENTI O INSUSSISTENZE	RESIDUO DA CONSERVARE
Totale Anno: 2019		47.319,79	47.319,79	0,00	0,00
Totale Classificazione	3.01.00 - Capitolo: 3205 / 10	47.319,79	47.319,79	0,00	0,00



RIACCERTAMENTO RESIDUI ATTIVI (Residui da anno 2019 e precedenti)

Classificazione 3.01.00 - Capitolo: 3206

MOVIMENTO	ESTREMI	IMPORTO A INIZIO ANNO	INCASSI	MAGGIORI ACCERTAMENTI O INSUSSISTENZE	RESIDUO DA CONSERVARE
Totale Anno: 2015		65.191,73	6.215,36	-25.074,48	33.901,89
Totale Anno: 2016		45.689,70	893,99	-2.528,02	42.267,69
Totale Anno: 2017		30.257,79	875,95	0,00	29.381,84
Totale Anno: 2018		87.037,25	2.598,11	-15.809,06	68.630,08
Totale Anno: 2019		6.890,54	6.890,54	0,00	0,00
Totale Classificazione	3.01.00 - Capitolo: 3206	235.067,01	17.473,95	-43.411,56	174.181,50



RIACCERTAMENTO RESIDUI ATTIVI (Residui da anno 2019 e precedenti)

Classificazione 3.01.00 - Capitolo: 3206 / 10

MOVIMENTO	ESTREMI	IMPORTO A INIZIO ANNO	INCASSI	MAGGIORI ACCERTAMENTI O INSUSSISTENZE	RESIDUO DA CONSERVARE
Totale Anno: 2019		84.326,16	14.594,85	-6.064,86	63.666,45
Totale Classificazione	3.01.00 - Capitolo: 3206 / 10	84.326,16	14.594,85	-6.064,86	63.666,45



RIACCERTAMENTO RESIDUI ATTIVI (Residui da anno 2019 e precedenti)

Classificazione 3.01.00 - Capitolo: 3208

MOVIMENTO	ESTREMI	IMPORTO A INIZIO ANNO	INCASSI	MAGGIORI ACCERTAMENTI O INSUSSISTENZE	RESIDUO DA CONSERVARE
Totale Anno: 2019		2.511,10	2.511,10	0,00	0,00
Totale Classificazione	3.01.00 - Capitolo: 3208	2.511,10	2.511,10	0,00	0,00



RIACCERTAMENTO RESIDUI ATTIVI (Residui da anno 2019 e precedenti)

Classificazione 3.01.00 - Capitolo: 3209

MOVIMENTO	ESTREMI	IMPORTO A INIZIO ANNO	INCASSI	MAGGIORI ACCERTAMENTI O INSUSSISTENZE	RESIDUO DA CONSERVARE
Totale Anno: 2019		19.526,00	19.526,00	0,00	0,00
Totale Classificazione	3.01.00 - Capitolo: 3209	19.526,00	19.526,00	0,00	0,00



RIACCERTAMENTO RESIDUI ATTIVI (Residui da anno 2019 e precedenti)

Classificazione 3.01.00 - Capitolo: 3217

MOVIMENTO	ESTREMI	IMPORTO A INIZIO ANNO	INCASSI	MAGGIORI ACCERTAMENTI O INSUSSISTENZE	RESIDUO DA CONSERVARE
Totale Anno: 2017		63.797,48	63.797,48	0,00	0,00
Totale Anno: 2019		67.082,67	64.482,37	-1.827,00	773,30
Totale Classificazione	3.01.00 - Capitolo: 3217	130.880,15	128.279,85	-1.827,00	773,30



RIACCERTAMENTO RESIDUI ATTIVI (Residui da anno 2019 e precedenti)

Classificazione 3.01.00 - Capitolo: 3217 / 10

MOVIMENTO	ESTREMI	IMPORTO A INIZIO ANNO	INCASSI	MAGGIORI ACCERTAMENTI O INSUSSISTENZE	RESIDUO DA CONSERVARE
Totale Anno: 2019		45.548,93	22.599,82	-22.744,88	204,23
Totale Classificazione	3.01.00 - Capitolo: 3217 / 10	45.548,93	22.599,82	-22.744,88	204,23



RIACCERTAMENTO RESIDUI ATTIVI (Residui da anno 2019 e precedenti)

Classificazione 3.01.00 - Capitolo: 3217 / 11

MOVIMENTO	ESTREMI	IMPORTO A INIZIO ANNO	INCASSI	MAGGIORI ACCERTAMENTI O INSUSSISTENZE	RESIDUO DA CONSERVARE
Totale Anno: 2019		44.171,33	42.499,68	-1.671,65	0,00
Totale Classificazione	3.01.00 - Capitolo: 3217 / 11	44.171,33	42.499,68	-1.671,65	0,00



RIACCERTAMENTO RESIDUI ATTIVI (Residui da anno 2019 e precedenti)

Classificazione 3.01.00 - Capitolo: 3567

MOVIMENTO	ESTREMI	IMPORTO A INIZIO ANNO	INCASSI	MAGGIORI ACCERTAMENTI O INSUSSISTENZE	RESIDUO DA CONSERVARE
Totale Anno: 2019		500,00	500,00	0,00	0,00
Totale Classificazione	3.01.00 - Capitolo: 3567	500,00	500,00	0,00	0,00



RIACCERTAMENTO RESIDUI ATTIVI (Residui da anno 2019 e precedenti)

Classificazione 3.01.00 - Capitolo: 3594

MOVIMENTO	ESTREMI	IMPORTO A INIZIO ANNO	INCASSI	MAGGIORI ACCERTAMENTI O INSUSSISTENZE	RESIDUO DA CONSERVARE
Totale Anno: 2019		300,00	300,00	0,00	0,00
Totale Classificazione	3.01.00 - Capitolo: 3594	300,00	300,00	0,00	0,00



RIACCERTAMENTO RESIDUI ATTIVI (Residui da anno 2019 e precedenti)

Classificazione 3.02.00 - Capitolo: 3102

MOVIMENTO	ESTREMI	IMPORTO A INIZIO ANNO	INCASSI	MAGGIORI ACCERTAMENTI O INSUSSISTENZE	RESIDUO DA CONSERVARE
Totale Anno: 2019		4.650,00	600,00	0,00	4.050,00
Totale Classificazione	3.02.00 - Capitolo: 3102	4.650,00	600,00	0,00	4.050,00



RIACCERTAMENTO RESIDUI ATTIVI (Residui da anno 2019 e precedenti)

Classificazione 3.02.00 - Capitolo: 3121

MOVIMENTO	ESTREMI	IMPORTO A INIZIO ANNO	INCASSI	MAGGIORI ACCERTAMENTI O INSUSSISTENZE	RESIDUO DA CONSERVARE
Totale Anno: 2019		493.098,08	3.575,00	-288,21	489.234,87
Totale Classificazione	3.02.00 - Capitolo: 3121	493.098,08	3.575,00	-288,21	489.234,87



RIACCERTAMENTO RESIDUI ATTIVI (Residui da anno 2019 e precedenti)

Classificazione 3.02.00 - Capitolo: 3121 / 10

MOVIMENTO	ESTREMI	IMPORTO A INIZIO ANNO	INCASSI	MAGGIORI ACCERTAMENTI O INSUSSISTENZE	RESIDUO DA CONSERVARE
Totale Anno: 2019		22,00	22,00	0,00	0,00
Totale Classificazione	3.02.00 - Capitolo: 3121 / 10	22,00	22,00	0,00	0,00



RIACCERTAMENTO RESIDUI ATTIVI (Residui da anno 2019 e precedenti)

Classificazione 3.02.00 - Capitolo: 3121 / 11

MOVIMENTO	ESTREMI	IMPORTO A INIZIO ANNO	INCASSI	MAGGIORI ACCERTAMENTI O INSUSSISTENZE	RESIDUO DA CONSERVARE
Totale Anno: 2019		11.429,76	9.642,56	0,00	1.787,20
Totale Classificazione	3.02.00 - Capitolo: 3121 / 11	11.429,76	9.642,56	0,00	1.787,20



RIACCERTAMENTO RESIDUI ATTIVI (Residui da anno 2019 e precedenti)

Classificazione 3.02.00 - Capitolo: 3127

MOVIMENTO	ESTREMI	IMPORTO A INIZIO ANNO	INCASSI	MAGGIORI ACCERTAMENTI O INSUSSISTENZE	RESIDUO DA CONSERVARE
Totale Anno: 2019		16.500,00	0,00	0,00	16.500,00
Totale Classificazione	3.02.00 - Capitolo: 3127	16.500,00	0,00	0,00	16.500,00



RIACCERTAMENTO RESIDUI ATTIVI (Residui da anno 2019 e precedenti)

Classificazione 3.05.00 - Capitolo: 3451

MOVIMENTO	ESTREMI	IMPORTO A INIZIO ANNO	INCASSI	MAGGIORI ACCERTAMENTI O INSUSSISTENZE	RESIDUO DA CONSERVARE
Totale Anno: 2019		255,00	255,00	0,00	0,00
Totale Classificazione	3.05.00 - Capitolo: 3451	255,00	255,00	0,00	0,00



RIACCERTAMENTO RESIDUI ATTIVI (Residui da anno 2019 e precedenti)

Classificazione 3.05.00 - Capitolo: 3505

MOVIMENTO	ESTREMI	IMPORTO A INIZIO ANNO	INCASSI	MAGGIORI ACCERTAMENTI O INSUSSISTENZE	RESIDUO DA CONSERVARE
Totale Anno: 2019		4.618,00	4.618,00	0,00	0,00
Totale Classificazione	3.05.00 - Capitolo: 3505	4.618,00	4.618,00	0,00	0,00



RIACCERTAMENTO RESIDUI ATTIVI (Residui da anno 2019 e precedenti)

Classificazione 3.05.00 - Capitolo: 3506

MOVIMENTO	ESTREMI	IMPORTO A INIZIO ANNO	INCASSI	MAGGIORI ACCERTAMENTI O INSUSSISTENZE	RESIDUO DA CONSERVARE
Totale Anno: 2019		1.171,25	0,00	0,00	1.171,25
Totale Classificazione	3.05.00 - Capitolo: 3506	1.171,25	0,00	0,00	1.171,25



RIACCERTAMENTO RESIDUI ATTIVI (Residui da anno 2019 e precedenti)

Classificazione 3.05.00 - Capitolo: 3518

MOVIMENTO	ESTREMI	IMPORTO A INIZIO ANNO	INCASSI	MAGGIORI ACCERTAMENTI O INSUSSISTENZE	RESIDUO DA CONSERVARE
Totale Anno: 2019		28.074,22	28.074,22	0,00	0,00
Totale Classificazione	3.05.00 - Capitolo: 3518	28.074,22	28.074,22	0,00	0,00



RIACCERTAMENTO RESIDUI ATTIVI (Residui da anno 2019 e precedenti)

Classificazione 3.05.00 - Capitolo: 3525

MOVIMENTO	ESTREMI	IMPORTO A INIZIO ANNO	INCASSI	MAGGIORI ACCERTAMENTI O INSUSSISTENZE	RESIDUO DA CONSERVARE
Totale Anno: 2019		350,00	300,00	0,00	50,00
Totale Classificazione	3.05.00 - Capitolo: 3525	350,00	300,00	0,00	50,00



RIACCERTAMENTO RESIDUI ATTIVI (Residui da anno 2019 e precedenti)

Classificazione 3.05.00 - Capitolo: 3536

MOVIMENTO	ESTREMI	IMPORTO A INIZIO ANNO	INCASSI	MAGGIORI ACCERTAMENTI O INSUSSISTENZE	RESIDUO DA CONSERVARE
Totale Anno: 2019		49.548,81	49.548,81	0,00	0,00
Totale Classificazione	3.05.00 - Capitolo: 3536	49.548,81	49.548,81	0,00	0,00



RIACCERTAMENTO RESIDUI ATTIVI (Residui da anno 2019 e precedenti)

Classificazione 3.05.00 - Capitolo: 3538

MOVIMENTO	ESTREMI	IMPORTO A INIZIO ANNO	INCASSI	MAGGIORI ACCERTAMENTI O INSUSSISTENZE	RESIDUO DA CONSERVARE
Totale Anno: 2019		8.290,00	8.290,00	0,00	0,00
Totale Classificazione	3.05.00 - Capitolo: 3538	8.290,00	8.290,00	0,00	0,00



RIACCERTAMENTO RESIDUI ATTIVI (Residui da anno 2019 e precedenti)

Classificazione 3.05.00 - Capitolo: 3541

MOVIMENTO	ESTREMI	IMPORTO A INIZIO ANNO	INCASSI	MAGGIORI ACCERTAMENTI O INSUSSISTENZE	RESIDUO DA CONSERVARE
Totale Anno: 2019		747,00	747,00	0,00	0,00
Totale Classificazione	3.05.00 - Capitolo: 3541	747,00	747,00	0,00	0,00



RIACCERTAMENTO RESIDUI ATTIVI (Residui da anno 2019 e precedenti)

Classificazione 3.05.00 - Capitolo: 3542

MOVIMENTO	ESTREMI	IMPORTO A INIZIO ANNO	INCASSI	MAGGIORI ACCERTAMENTI O INSUSSISTENZE	RESIDUO DA CONSERVARE
Totale Anno: 2019		8.252,65	11.351,18	3.700,28	601,75
Totale Classificazione	3.05.00 - Capitolo: 3542	8.252,65	11.351,18	3.700,28	601,75



RIACCERTAMENTO RESIDUI ATTIVI (Residui da anno 2019 e precedenti)

Classificazione 3.05.00 - Capitolo: 3562

MOVIMENTO	ESTREMI	IMPORTO A INIZIO ANNO	INCASSI	MAGGIORI ACCERTAMENTI O INSUSSISTENZE	RESIDUO DA CONSERVARE
Totale Anno: 2019		9.334,62	9.334,62	0,00	0,00
Totale Classificazione	3.05.00 - Capitolo: 3562	9.334,62	9.334,62	0,00	0,00



RIACCERTAMENTO RESIDUI ATTIVI (Residui da anno 2019 e precedenti)

Classificazione 3.05.00 - Capitolo: 3563

MOVIMENTO	ESTREMI	IMPORTO A INIZIO ANNO	INCASSI	MAGGIORI ACCERTAMENTI O INSUSSISTENZE	RESIDUO DA CONSERVARE
Totale Anno: 2018		5.866,13	5.866,13	0,00	0,00
Totale Classificazione	3.05.00 - Capitolo: 3563	5.866,13	5.866,13	0,00	0,00



RIACCERTAMENTO RESIDUI ATTIVI (Residui da anno 2019 e precedenti)

Classificazione 3.05.00 - Capitolo: 3565

MOVIMENTO	ESTREMI	IMPORTO A INIZIO ANNO	INCASSI	MAGGIORI ACCERTAMENTI O INSUSSISTENZE	RESIDUO DA CONSERVARE
Totale Anno: 2019		92.710,70	92.710,70	0,00	0,00
Totale Classificazione	3.05.00 - Capitolo: 3565	92.710,70	92.710,70	0,00	0,00



RIACCERTAMENTO RESIDUI ATTIVI (Residui da anno 2019 e precedenti)

Classificazione 3.05.00 - Capitolo: 3566

MOVIMENTO	ESTREMI	IMPORTO A INIZIO ANNO	INCASSI	MAGGIORI ACCERTAMENTI O INSUSSISTENZE	RESIDUO DA CONSERVARE
Totale Anno: 2019		31.425,95	31.425,95	0,00	0,00
Totale Classificazione	3.05.00 - Capitolo: 3566	31.425,95	31.425,95	0,00	0,00



RIACCERTAMENTO RESIDUI ATTIVI (Residui da anno 2019 e precedenti)

Classificazione 4.02.00 - Capitolo: 4208

MOVIMENTO	ESTREMI	IMPORTO A INIZIO ANNO	INCASSI	MAGGIORI ACCERTAMENTI O INSUSSISTENZE	RESIDUO DA CONSERVARE
Totale Anno: 2018		141.968,29	0,00	-984,52	140.983,77
Totale Anno: 2019		807.427,32	0,00	-2.225,81	805.201,51
Totale Classificazione	4.02.00 - Capitolo: 4208	949.395,61	0,00	-3.210,33	946.185,28



RIACCERTAMENTO RESIDUI ATTIVI (Residui da anno 2019 e precedenti)

Classificazione 4.02.00 - Capitolo: 4223

MOVIMENTO	ESTREMI	IMPORTO A INIZIO ANNO	INCASSI	MAGGIORI ACCERTAMENTI O INSUSSISTENZE	RESIDUO DA CONSERVARE
Totale Anno: 2014		403.567,31	403.567,31	0,00	0,00
Totale Classificazione	4.02.00 - Capitolo: 4223	403.567,31	403.567,31	0,00	0,00



RIACCERTAMENTO RESIDUI ATTIVI (Residui da anno 2019 e precedenti)

Classificazione 4.02.00 - Capitolo: 4308

MOVIMENTO	ESTREMI	IMPORTO A INIZIO ANNO	INCASSI	MAGGIORI ACCERTAMENTI O INSUSSISTENZE	RESIDUO DA CONSERVARE
Totale Anno: 2019		28.701,41	28.701,41	0,00	0,00
Totale Classificazione	4.02.00 - Capitolo: 4308	28.701,41	28.701,41	0,00	0,00



RIACCERTAMENTO RESIDUI ATTIVI (Residui da anno 2019 e precedenti)

Classificazione 4.02.00 - Capitolo: 4311

MOVIMENTO	ESTREMI	IMPORTO A INIZIO ANNO	INCASSI	MAGGIORI ACCERTAMENTI O INSUSSISTENZE	RESIDUO DA CONSERVARE
Totale Anno: 2011		15.097,53	0,00	-15.097,53	0,00
Totale Classificazione	4.02.00 - Capitolo: 4311	15.097,53	0,00	-15.097,53	0,00



RIACCERTAMENTO RESIDUI ATTIVI (Residui da anno 2019 e precedenti)

Classificazione 4.02.00 - Capitolo: 4315

MOVIMENTO	ESTREMI	IMPORTO A INIZIO ANNO	INCASSI	MAGGIORI ACCERTAMENTI O INSUSSISTENZE	RESIDUO DA CONSERVARE
Totale Anno: 2019		40.981,00	40.981,00	0,00	0,00
Totale Classificazione	4.02.00 - Capitolo: 4315	40.981,00	40.981,00	0,00	0,00



RIACCERTAMENTO RESIDUI ATTIVI (Residui da anno 2019 e precedenti)

Classificazione 4.02.00 - Capitolo: 4331

MOVIMENTO	ESTREMI	IMPORTO A INIZIO ANNO	INCASSI	MAGGIORI ACCERTAMENTI O INSUSSISTENZE	RESIDUO DA CONSERVARE
Totale Anno: 2011		1.024.239,48	0,00	0,00	1.024.239,48
Totale Anno: 2019		1.127.235,20	1.127.235,20	0,00	0,00
Totale Classificazione	4.02.00 - Capitolo: 4331	2.151.474,68	1.127.235,20	0,00	1.024.239,48



RIACCERTAMENTO RESIDUI ATTIVI (Residui da anno 2019 e precedenti)

Classificazione 4.02.00 - Capitolo: 4338

MOVIMENTO	ESTREMI	IMPORTO A INIZIO ANNO	INCASSI	MAGGIORI ACCERTAMENTI O INSUSSISTENZE	RESIDUO DA CONSERVARE
Totale Anno: 2019		11.255,65	11.255,65	0,00	0,00
Totale Classificazione	4.02.00 - Capitolo: 4338	11.255,65	11.255,65	0,00	0,00



RIACCERTAMENTO RESIDUI ATTIVI (Residui da anno 2019 e precedenti)

Classificazione 4.02.00 - Capitolo: 4342

MOVIMENTO	ESTREMI	IMPORTO A INIZIO ANNO	INCASSI	MAGGIORI ACCERTAMENTI O INSUSSISTENZE	RESIDUO DA CONSERVARE
Totale Anno: 2019		3.853.540,03	2.512.031,61	0,00	1.341.508,42
Totale Classificazione	4.02.00 - Capitolo: 4342	3.853.540,03	2.512.031,61	0,00	1.341.508,42



RIACCERTAMENTO RESIDUI ATTIVI (Residui da anno 2019 e precedenti)

Classificazione 4.02.00 - Capitolo: 4358

MOVIMENTO	ESTREMI	IMPORTO A INIZIO ANNO	INCASSI	MAGGIORI ACCERTAMENTI O INSUSSISTENZE	RESIDUO DA CONSERVARE
Totale Anno: 2013		266.152,05	177.262,09	0,00	88.889,96
Totale Classificazione	4.02.00 - Capitolo: 4358	266.152,05	177.262,09	0,00	88.889,96



RIACCERTAMENTO RESIDUI ATTIVI (Residui da anno 2019 e precedenti)

Classificazione 4.02.00 - Capitolo: 4365

MOVIMENTO	ESTREMI	IMPORTO A INIZIO ANNO	INCASSI	MAGGIORI ACCERTAMENTI O INSUSSISTENZE	RESIDUO DA CONSERVARE
Totale Anno: 2017		27.211,15	27.211,15	0,00	0,00
Totale Anno: 2018		69.652,63	21.937,27	0,00	47.715,36
Totale Anno: 2019		61.462,17	0,00	0,00	61.462,17
Totale Classificazione	4.02.00 - Capitolo: 4365	158.325,95	49.148,42	0,00	109.177,53



RIACCERTAMENTO RESIDUI ATTIVI (Residui da anno 2019 e precedenti)

Classificazione 4.02.00 - Capitolo: 4374

MOVIMENTO	ESTREMI	IMPORTO A INIZIO ANNO	INCASSI	MAGGIORI ACCERTAMENTI O INSUSSISTENZE	RESIDUO DA CONSERVARE
Totale Anno: 2015		2.392,27	2.392,27	0,00	0,00
Totale Classificazione	4.02.00 - Capitolo: 4374	2.392,27	2.392,27	0,00	0,00



RIACCERTAMENTO RESIDUI ATTIVI (Residui da anno 2019 e precedenti)

Classificazione 4.02.00 - Capitolo: 4375

MOVIMENTO	ESTREMI	IMPORTO A INIZIO ANNO	INCASSI	MAGGIORI ACCERTAMENTI O INSUSSISTENZE	RESIDUO DA CONSERVARE
Totale Anno: 2018		225,00	225,00	0,00	0,00
Totale Anno: 2019		424.231,75	424.231,75	0,00	0,00
Totale Classificazione	4.02.00 - Capitolo: 4375	424.456,75	424.456,75	0,00	0,00



RIACCERTAMENTO RESIDUI ATTIVI (Residui da anno 2019 e precedenti)

Classificazione 4.02.00 - Capitolo: 4376

MOVIMENTO	ESTREMI	IMPORTO A INIZIO ANNO	INCASSI	MAGGIORI ACCERTAMENTI O INSUSSISTENZE	RESIDUO DA CONSERVARE
Totale Anno: 2018		313.629,92	299.348,85	0,00	14.281,07
Totale Classificazione	4.02.00 - Capitolo: 4376	313.629,92	299.348,85	0,00	14.281,07



RIACCERTAMENTO RESIDUI ATTIVI (Residui da anno 2019 e precedenti)

Classificazione 4.02.00 - Capitolo: 4377

MOVIMENTO	ESTREMI	IMPORTO A INIZIO ANNO	INCASSI	MAGGIORI ACCERTAMENTI O INSUSSISTENZE	RESIDUO DA CONSERVARE
Totale Anno: 2015		3.100,00	2.480,00	-620,00	0,00
Totale Classificazione	4.02.00 - Capitolo: 4377	3.100,00	2.480,00	-620,00	0,00



RIACCERTAMENTO RESIDUI ATTIVI (Residui da anno 2019 e precedenti)

Classificazione 4.02.00 - Capitolo: 4380

MOVIMENTO	ESTREMI	IMPORTO A INIZIO ANNO	INCASSI	MAGGIORI ACCERTAMENTI O INSUSSISTENZE	RESIDUO DA CONSERVARE
Totale Anno: 2018		299.089,72	225.874,03	-73.215,69	0,00
Totale Classificazione	4.02.00 - Capitolo: 4380	299.089,72	225.874,03	-73.215,69	0,00



RIACCERTAMENTO RESIDUI ATTIVI (Residui da anno 2019 e precedenti)

Classificazione 4.02.00 - Capitolo: 4411

MOVIMENTO	ESTREMI	IMPORTO A INIZIO ANNO	INCASSI	MAGGIORI ACCERTAMENTI O INSUSSISTENZE	RESIDUO DA CONSERVARE
Totale Anno: 2016		11.324,80	0,00	0,00	11.324,80
Totale Anno: 2017		1.088.675,20	0,00	0,00	1.088.675,20
Totale Anno: 2018		2.000,00	0,00	-2.000,00	0,00
Totale Anno: 2019		5.240,39	0,00	0,00	5.240,39
Totale Classificazione	4.02.00 - Capitolo: 4411	1.107.240,39	0,00	-2.000,00	1.105.240,39



RIACCERTAMENTO RESIDUI ATTIVI (Residui da anno 2019 e precedenti)

Classificazione 4.02.00 - Capitolo: 4511

MOVIMENTO	ESTREMI	IMPORTO A INIZIO ANNO	INCASSI	MAGGIORI ACCERTAMENTI O INSUSSISTENZE	RESIDUO DA CONSERVARE
Totale Anno: 2008		1.352.292,48	0,00	0,00	1.352.292,48
Totale Anno: 2017		50.674,40	0,00	0,00	50.674,40
Totale Anno: 2018		2.849.325,60	0,00	0,00	2.849.325,60
Totale Classificazione	4.02.00 - Capitolo: 4511	4.252.292,48	0,00	0,00	4.252.292,48



RIACCERTAMENTO RESIDUI ATTIVI (Residui da anno 2019 e precedenti)

Classificazione 4.02.00 - Capitolo: 4518

MOVIMENTO	ESTREMI	IMPORTO A INIZIO ANNO	INCASSI	MAGGIORI ACCERTAMENTI O INSUSSISTENZE	RESIDUO DA CONSERVARE
Totale Anno: 2011		206.317,10	206.310,10	-7,00	0,00
Totale Classificazione	4.02.00 - Capitolo: 4518	206.317,10	206.310,10	-7,00	0,00



RIACCERTAMENTO RESIDUI ATTIVI (Residui da anno 2019 e precedenti)

Classificazione 4.02.00 - Capitolo: 4519

MOVIMENTO	ESTREMI	IMPORTO A INIZIO ANNO	INCASSI	MAGGIORI ACCERTAMENTI O INSUSSISTENZE	RESIDUO DA CONSERVARE
Totale Anno: 2018		74.159,00	66.947,90	-7.211,10	0,00
Totale Classificazione	4.02.00 - Capitolo: 4519	74.159,00	66.947,90	-7.211,10	0,00



RIACCERTAMENTO RESIDUI ATTIVI (Residui da anno 2019 e precedenti)

Classificazione 4.02.00 - Capitolo: 4522

MOVIMENTO	ESTREMI	IMPORTO A INIZIO ANNO	INCASSI	MAGGIORI ACCERTAMENTI O INSUSSISTENZE	RESIDUO DA CONSERVARE
Totale Anno: 2019		18.213,07	18.213,07	0,00	0,00
Totale Classificazione	4.02.00 - Capitolo: 4522	18.213,07	18.213,07	0,00	0,00



RIACCERTAMENTO RESIDUI ATTIVI (Residui da anno 2019 e precedenti)

Classificazione 4.05.00 - Capitolo: 4601

MOVIMENTO	ESTREMI	IMPORTO A INIZIO ANNO	INCASSI	MAGGIORI ACCERTAMENTI O INSUSSISTENZE	RESIDUO DA CONSERVARE
Totale Anno: 2019		3.870,00	3.870,00	0,00	0,00
Totale Classificazione	4.05.00 - Capitolo: 4601	3.870,00	3.870,00	0,00	0,00



RIACCERTAMENTO RESIDUI ATTIVI (Residui da anno 2019 e precedenti)

Classificazione 6.03.00 - Capitolo: 5337

MOVIMENTO	ESTREMI	IMPORTO A INIZIO ANNO	INCASSI	MAGGIORI ACCERTAMENTI O INSUSSISTENZE	RESIDUO DA CONSERVARE
Totale Anno: 2011		37.936,82	0,00	0,00	37.936,82
Totale Classificazione	6.03.00 - Capitolo: 5337	37.936,82	0,00	0,00	37.936,82



RIACCERTAMENTO RESIDUI ATTIVI (Residui da anno 2019 e precedenti)

Classificazione 6.03.00 - Capitolo: 5340

MOVIMENTO	ESTREMI	IMPORTO A INIZIO ANNO	INCASSI	MAGGIORI ACCERTAMENTI O INSUSSISTENZE	RESIDUO DA CONSERVARE
Totale Anno: 2007		468.207,49	0,00	0,00	468.207,49
Totale Classificazione	6.03.00 - Capitolo: 5340	468.207,49	0,00	0,00	468.207,49



RIACCERTAMENTO RESIDUI ATTIVI (Residui da anno 2019 e precedenti)

Classificazione 9.01.00 - Capitolo: 1 / 1

MOVIMENTO	ESTREMI	IMPORTO A INIZIO ANNO	INCASSI	MAGGIORI ACCERTAMENTI O INSUSSISTENZE	RESIDUO DA CONSERVARE
Totale Anno: 2019		0,05	0,00	0,00	0,05
Totale Classificazione	9.01.00 - Capitolo: 1 / 1	0,05	0,00	0,00	0,05



RIACCERTAMENTO RESIDUI ATTIVI (Residui da anno 2019 e precedenti)

Classificazione 9.01.00 - Capitolo: 1 / 3

MOVIMENTO	ESTREMI	IMPORTO A INIZIO ANNO	INCASSI	MAGGIORI ACCERTAMENTI O INSUSSISTENZE	RESIDUO DA CONSERVARE
Totale Anno: 2019		2,75	0,00	0,00	2,75
Totale Classificazione	9.01.00 - Capitolo: 1 / 3	2,75	0,00	0,00	2,75



RIACCERTAMENTO RESIDUI ATTIVI (Residui da anno 2019 e precedenti)

Classificazione 9.01.00 - Capitolo: 3 / 1

MOVIMENTO	ESTREMI	IMPORTO A INIZIO ANNO	INCASSI	MAGGIORI ACCERTAMENTI O INSUSSISTENZE	RESIDUO DA CONSERVARE
Totale Anno: 2019		488,79	0,00	0,00	488,79
Totale Classificazione	9.01.00 - Capitolo: 3 / 1	488,79	0,00	0,00	488,79



RIACCERTAMENTO RESIDUI ATTIVI (Residui da anno 2019 e precedenti)

Classificazione 9.01.00 - Capitolo: 5 / 2

MOVIMENTO	ESTREMI	IMPORTO A INIZIO ANNO	INCASSI	MAGGIORI ACCERTAMENTI O INSUSSISTENZE	RESIDUO DA CONSERVARE
Totale Anno: 2019		5,51	0,00	-5,51	0,00
Totale Classificazione	9.01.00 - Capitolo: 5 / 2	5,51	0,00	-5,51	0,00



RIACCERTAMENTO RESIDUI ATTIVI (Residui da anno 2019 e precedenti)

Classificazione 9.01.00 - Capitolo: 6 / 1

MOVIMENTO	ESTREMI	IMPORTO A INIZIO ANNO	INCASSI	MAGGIORI ACCERTAMENTI O INSUSSISTENZE	RESIDUO DA CONSERVARE
Totale Anno: 2019		1.394,58	1.394,58	0,00	0,00
Totale Classificazione	9.01.00 - Capitolo: 6 / 1	1.394,58	1.394,58	0,00	0,00



RIACCERTAMENTO RESIDUI ATTIVI (Residui da anno 2019 e precedenti)

Classificazione 9.02.00 - Capitolo: 5 / 4

MOVIMENTO	ESTREMI	IMPORTO A INIZIO ANNO	INCASSI	MAGGIORI ACCERTAMENTI O INSUSSISTENZE	RESIDUO DA CONSERVARE
Totale Anno: 2019		8.940,00	8.940,00	0,00	0,00
Totale Classificazione	9.02.00 - Capitolo: 5 / 4	8.940,00	8.940,00	0,00	0,00



RIACCERTAMENTO RESIDUI ATTIVI (Residui da anno 2019 e precedenti)

Classificazione 9.02.00 - Capitolo: 5 / 5

MOVIMENTO	ESTREMI	IMPORTO A INIZIO ANNO	INCASSI	MAGGIORI ACCERTAMENTI O INSUSSISTENZE	RESIDUO DA CONSERVARE
Totale Anno: 2018		828,40	520,30	-308,10	0,00
Totale Anno: 2019		543,68	407,25	-136,43	0,00
Totale Classificazione	9.02.00 - Capitolo: 5 / 5	1.372,08	927,55	-444,53	0,00



RIACCERTAMENTO RESIDUI ATTIVI (Residui da anno 2019 e precedenti)

Classificazione 9.02.00 - Capitolo: 5 / 14

MOVIMENTO	ESTREMI	IMPORTO A INIZIO ANNO	INCASSI	MAGGIORI ACCERTAMENTI O INSUSSISTENZE	RESIDUO DA CONSERVARE
Totale Anno: 2019		250,00	250,00	0,00	0,00
Totale Classificazione	9.02.00 - Capitolo: 5 / 14	250,00	250,00	0,00	0,00
TOTALE GENERALE		26.061.837,93	15.425.239,05	-353.309,70	10.283.289,18



RIACCERTAMENTO RESIDUI PASSIVI (Residui da anno 2019 e precedenti)

Classificazione 01.01.1 - Capitolo: 11320

MOVIMENTO	ESTREMI	IMPORTO A INIZIO ANNO	PAGAMENTI	ECONOMIE O INSUSSISTENZE	RESIDUO DA CONSERVARE
Totale Anno: 2019		373,20	373,20	0,00	0,00
Totale Classificazione	01.01.1 - Capitolo: 11320	373,20	373,20	0,00	0,00



RIACCERTAMENTO RESIDUI PASSIVI (Residui da anno 2019 e precedenti)

Classificazione 01.01.1 - Capitolo: 11340

MOVIMENTO	ESTREMI	IMPORTO A INIZIO ANNO	PAGAMENTI	ECONOMIE O INSUSSISTENZE	RESIDUO DA CONSERVARE
Totale Anno: 2019		634,49	634,49	0,00	0,00
Totale Classificazione	01.01.1 - Capitolo: 11340	634,49	634,49	0,00	0,00



RIACCERTAMENTO RESIDUI PASSIVI (Residui da anno 2019 e precedenti)

Classificazione 01.01.1 - Capitolo: 11370

MOVIMENTO	ESTREMI	IMPORTO A INIZIO ANNO	PAGAMENTI	ECONOMIE O INSUSSISTENZE	RESIDUO DA CONSERVARE
Totale Anno: 2019		26.199,89	26.014,94	-184,95	0,00
Totale Classificazione	01.01.1 - Capitolo: 11370	26.199,89	26.014,94	-184,95	0,00



RIACCERTAMENTO RESIDUI PASSIVI (Residui da anno 2019 e precedenti)

Classificazione 01.01.1 - Capitolo: 11390

MOVIMENTO	ESTREMI	IMPORTO A INIZIO ANNO	PAGAMENTI	ECONOMIE O INSUSSISTENZE	RESIDUO DA CONSERVARE
Totale Anno: 2019		7.533,50	7.533,50	0,00	0,00
Totale Classificazione	01.01.1 - Capitolo: 11390	7.533,50	7.533,50	0,00	0,00



RIACCERTAMENTO RESIDUI PASSIVI (Residui da anno 2019 e precedenti)

Classificazione 01.01.1 - Capitolo: 11396

MOVIMENTO	ESTREMI	IMPORTO A INIZIO ANNO	PAGAMENTI	ECONOMIE O INSUSSISTENZE	RESIDUO DA CONSERVARE
Totale Anno: 2015		268,40	0,00	-268,40	0,00
Totale Anno: 2017		179,99	0,00	-179,99	0,00
Totale Classificazione	01.01.1 - Capitolo: 11396	448,39	0,00	-448,39	0,00



RIACCERTAMENTO RESIDUI PASSIVI (Residui da anno 2019 e precedenti)

Classificazione 01.01.1 - Capitolo: 11396 / 50

MOVIMENTO	ESTREMI	IMPORTO A INIZIO ANNO	PAGAMENTI	ECONOMIE O INSUSSISTENZE	RESIDUO DA CONSERVARE
Totale Anno: 2019		815,32	13,65	-801,67	0,00
Totale Classificazione	01.01.1 - Capitolo: 11396 / 50	815,32	13,65	-801,67	0,00



RIACCERTAMENTO RESIDUI PASSIVI (Residui da anno 2019 e precedenti)

Classificazione 01.02.1 - Capitolo: 12165 / 1

MOVIMENTO	ESTREMI	IMPORTO A INIZIO ANNO	PAGAMENTI	ECONOMIE O INSUSSISTENZE	RESIDUO DA CONSERVARE
Totale Anno: 2016		5.703,75	2.436,10	0,00	3.267,65
Totale Classificazione	01.02.1 - Capitolo: 12165 / 1	5.703,75	2.436,10	0,00	3.267,65



RIACCERTAMENTO RESIDUI PASSIVI (Residui da anno 2019 e precedenti)

Classificazione 01.02.1 - Capitolo: 12186

MOVIMENTO	ESTREMI	IMPORTO A INIZIO ANNO	PAGAMENTI	ECONOMIE O INSUSSISTENZE	RESIDUO DA CONSERVARE
Totale Anno: 2019		18.872,70	18.872,70	0,00	0,00
Totale Classificazione	01.02.1 - Capitolo: 12186	18.872,70	18.872,70	0,00	0,00



RIACCERTAMENTO RESIDUI PASSIVI (Residui da anno 2019 e precedenti)

Classificazione 01.02.1 - Capitolo: 12190

MOVIMENTO	ESTREMI	IMPORTO A INIZIO ANNO	PAGAMENTI	ECONOMIE O INSUSSISTENZE	RESIDUO DA CONSERVARE
Totale Anno: 2019		6.603,87	6.603,87	0,00	0,00
Totale Classificazione	01.02.1 - Capitolo: 12190	6.603,87	6.603,87	0,00	0,00



RIACCERTAMENTO RESIDUI PASSIVI (Residui da anno 2019 e precedenti)

Classificazione 01.02.1 - Capitolo: 12196

MOVIMENTO	ESTREMI	IMPORTO A INIZIO ANNO	PAGAMENTI	ECONOMIE O INSUSSISTENZE	RESIDUO DA CONSERVARE
Totale Anno: 2019		10.056,97	10.056,97	0,00	0,00
Totale Classificazione	01.02.1 - Capitolo: 12196	10.056,97	10.056,97	0,00	0,00



RIACCERTAMENTO RESIDUI PASSIVI (Residui da anno 2019 e precedenti)

Classificazione 01.02.1 - Capitolo: 12315

MOVIMENTO	ESTREMI	IMPORTO A INIZIO ANNO	PAGAMENTI	ECONOMIE O INSUSSISTENZE	RESIDUO DA CONSERVARE
Totale Anno: 2019		4.082,16	942,00	-2.982,16	158,00
Totale Classificazione	01.02.1 - Capitolo: 12315	4.082,16	942,00	-2.982,16	158,00



RIACCERTAMENTO RESIDUI PASSIVI (Residui da anno 2019 e precedenti)

Classificazione 01.02.1 - Capitolo: 12340

MOVIMENTO	ESTREMI	IMPORTO A INIZIO ANNO	PAGAMENTI	ECONOMIE O INSUSSISTENZE	RESIDUO DA CONSERVARE
Totale Anno: 2013		183,30	0,00	-183,30	0,00
Totale Anno: 2018		1.948,39	1.948,39	0,00	0,00
Totale Anno: 2019		22.524,41	2.666,37	-7.767,07	12.090,97
Totale Classificazione	01.02.1 - Capitolo: 12340	24.656,10	4.614,76	-7.950,37	12.090,97



RIACCERTAMENTO RESIDUI PASSIVI (Residui da anno 2019 e precedenti)

Classificazione 01.02.1 - Capitolo: 12350

MOVIMENTO	ESTREMI	IMPORTO A INIZIO ANNO	PAGAMENTI	ECONOMIE O INSUSSISTENZE	RESIDUO DA CONSERVARE
Totale Anno: 2018		102,00	100,00	-2,00	0,00
Totale Anno: 2019		1.320,00	320,00	0,00	1.000,00
Totale Classificazione	01.02.1 - Capitolo: 12350	1.422,00	420,00	-2,00	1.000,00



RIACCERTAMENTO RESIDUI PASSIVI (Residui da anno 2019 e precedenti)

Classificazione 01.02.1 - Capitolo: 12370

MOVIMENTO	ESTREMI	IMPORTO A INIZIO ANNO	PAGAMENTI	ECONOMIE O INSUSSISTENZE	RESIDUO DA CONSERVARE
Totale Anno: 2019		9,15	0,00	-9,15	0,00
Totale Classificazione	01.02.1 - Capitolo: 12370	9,15	0,00	-9,15	0,00



RIACCERTAMENTO RESIDUI PASSIVI (Residui da anno 2019 e precedenti)

Classificazione 01.02.1 - Capitolo: 12388

MOVIMENTO	ESTREMI	IMPORTO A INIZIO ANNO	PAGAMENTI	ECONOMIE O INSUSSISTENZE	RESIDUO DA CONSERVARE
Totale Anno: 2019		3.111,00	0,00	0,00	3.111,00
Totale Classificazione	01.02.1 - Capitolo: 12388	3.111,00	0,00	0,00	3.111,00



RIACCERTAMENTO RESIDUI PASSIVI (Residui da anno 2019 e precedenti)

Classificazione 01.02.1 - Capitolo: 12410

MOVIMENTO	ESTREMI	IMPORTO A INIZIO ANNO	PAGAMENTI	ECONOMIE O INSUSSISTENZE	RESIDUO DA CONSERVARE
Totale Anno: 2019		274,50	274,50	0,00	0,00
Totale Classificazione	01.02.1 - Capitolo: 12410	274,50	274,50	0,00	0,00



RIACCERTAMENTO RESIDUI PASSIVI (Residui da anno 2019 e precedenti)

Classificazione 01.02.1 - Capitolo: 12710

MOVIMENTO	ESTREMI	IMPORTO A INIZIO ANNO	PAGAMENTI	ECONOMIE O INSUSSISTENZE	RESIDUO DA CONSERVARE
Totale Anno: 2019		219,27	0,00	-219,27	0,00
Totale Classificazione	01.02.1 - Capitolo: 12710	219,27	0,00	-219,27	0,00



RIACCERTAMENTO RESIDUI PASSIVI (Residui da anno 2019 e precedenti)

Classificazione 01.02.1 - Capitolo: 12720

MOVIMENTO	ESTREMI	IMPORTO A INIZIO ANNO	PAGAMENTI	ECONOMIE O INSUSSISTENZE	RESIDUO DA CONSERVARE
Totale Anno: 2019		1.202,49	0,00	-1.202,49	0,00
Totale Classificazione	01.02.1 - Capitolo: 12720	1.202,49	0,00	-1.202,49	0,00



RIACCERTAMENTO RESIDUI PASSIVI (Residui da anno 2019 e precedenti)

Classificazione 01.02.1 - Capitolo: 19370

MOVIMENTO	ESTREMI	IMPORTO A INIZIO ANNO	PAGAMENTI	ECONOMIE O INSUSSISTENZE	RESIDUO DA CONSERVARE
Totale Anno: 2017		2,86	0,00	-2,86	0,00
Totale Anno: 2018		4.341,29	104,03	-4.237,26	0,00
Totale Anno: 2019		12.748,82	4.328,93	-2.536,83	5.883,06
Totale Classificazione	01.02.1 - Capitolo: 19370	17.092,97	4.432,96	-6.776,95	5.883,06



RIACCERTAMENTO RESIDUI PASSIVI (Residui da anno 2019 e precedenti)

Classificazione 01.03.1 - Capitolo: 13160

MOVIMENTO	ESTREMI	IMPORTO A INIZIO ANNO	PAGAMENTI	ECONOMIE O INSUSSISTENZE	RESIDUO DA CONSERVARE
Totale Anno: 2019		218,42	218,42	0,00	0,00
Totale Classificazione	01.03.1 - Capitolo: 13160	218,42	218,42	0,00	0,00



RIACCERTAMENTO RESIDUI PASSIVI (Residui da anno 2019 e precedenti)

Classificazione 01.03.1 - Capitolo: 13165

MOVIMENTO	ESTREMI	IMPORTO A INIZIO ANNO	PAGAMENTI	ECONOMIE O INSUSSISTENZE	RESIDUO DA CONSERVARE
Totale Anno: 2019		4.701,23	4.701,23	0,00	0,00
Totale Classificazione	01.03.1 - Capitolo: 13165	4.701,23	4.701,23	0,00	0,00



RIACCERTAMENTO RESIDUI PASSIVI (Residui da anno 2019 e precedenti)

Classificazione 01.03.1 - Capitolo: 13176

MOVIMENTO	ESTREMI	IMPORTO A INIZIO ANNO	PAGAMENTI	ECONOMIE O INSUSSISTENZE	RESIDUO DA CONSERVARE
Totale Anno: 2019		275,64	275,64	0,00	0,00
Totale Classificazione	01.03.1 - Capitolo: 13176	275,64	275,64	0,00	0,00



RIACCERTAMENTO RESIDUI PASSIVI (Residui da anno 2019 e precedenti)

Classificazione 01.03.1 - Capitolo: 13250

MOVIMENTO	ESTREMI	IMPORTO A INIZIO ANNO	PAGAMENTI	ECONOMIE O INSUSSISTENZE	RESIDUO DA CONSERVARE
Totale Anno: 2016		188,60	0,00	0,00	188,60
Totale Anno: 2018		1,98	0,00	-1,98	0,00
Totale Anno: 2019		8.507,72	8.427,86	-79,86	0,00
Totale Classificazione	01.03.1 - Capitolo: 13250	8.698,30	8.427,86	-81,84	188,60



RIACCERTAMENTO RESIDUI PASSIVI (Residui da anno 2019 e precedenti)

Classificazione 01.03.1 - Capitolo: 13330

MOVIMENTO	ESTREMI	IMPORTO A INIZIO ANNO	PAGAMENTI	ECONOMIE O INSUSSISTENZE	RESIDUO DA CONSERVARE
Totale Anno: 2019		15.500,41	15.366,38	-134,03	0,00
Totale Classificazione	01.03.1 - Capitolo: 13330	15.500,41	15.366,38	-134,03	0,00



RIACCERTAMENTO RESIDUI PASSIVI (Residui da anno 2019 e precedenti)

Classificazione 01.03.1 - Capitolo: 13370

MOVIMENTO	ESTREMI	IMPORTO A INIZIO ANNO	PAGAMENTI	ECONOMIE O INSUSSISTENZE	RESIDUO DA CONSERVARE
Totale Anno: 2018		1.398,04	0,00	0,00	1.398,04
Totale Anno: 2019		6.838,83	6.838,83	0,00	0,00
Totale Classificazione	01.03.1 - Capitolo: 13370	8.236,87	6.838,83	0,00	1.398,04



RIACCERTAMENTO RESIDUI PASSIVI (Residui da anno 2019 e precedenti)

Classificazione 01.03.1 - Capitolo: 13380

MOVIMENTO	ESTREMI	IMPORTO A INIZIO ANNO	PAGAMENTI	ECONOMIE O INSUSSISTENZE	RESIDUO DA CONSERVARE
Totale Anno: 2016		179,99	0,00	-179,99	0,00
Totale Anno: 2019		1.462,78	1.462,78	0,00	0,00
Totale Classificazione	01.03.1 - Capitolo: 13380	1.642,77	1.462,78	-179,99	0,00



RIACCERTAMENTO RESIDUI PASSIVI (Residui da anno 2019 e precedenti)

Classificazione 01.03.1 - Capitolo: 13380 / 50

MOVIMENTO	ESTREMI	IMPORTO A INIZIO ANNO	PAGAMENTI	ECONOMIE O INSUSSISTENZE	RESIDUO DA CONSERVARE
Totale Anno: 2018		740,02	0,00	-650,02	90,00
Totale Anno: 2019		140.121,06	97.191,88	-35.011,65	7.917,53
Totale Classificazione	01.03.1 - Capitolo: 13380 / 50	140.861,08	97.191,88	-35.661,67	8.007,53



RIACCERTAMENTO RESIDUI PASSIVI (Residui da anno 2019 e precedenti)

Classificazione 01.03.1 - Capitolo: 13380 / 51

MOVIMENTO	ESTREMI	IMPORTO A INIZIO ANNO	PAGAMENTI	ECONOMIE O INSUSSISTENZE	RESIDUO DA CONSERVARE
Totale Anno: 2017		6.302,00	0,00	-5.543,92	758,08
Totale Anno: 2018		425,88	0,00	0,00	425,88
Totale Anno: 2019		37.100,24	33.693,86	-847,55	2.558,83
Totale Classificazione	01.03.1 - Capitolo: 13380 / 51	43.828,12	33.693,86	-6.391,47	3.742,79



RIACCERTAMENTO RESIDUI PASSIVI (Residui da anno 2019 e precedenti)

Classificazione 01.03.1 - Capitolo: 13380 / 53

MOVIMENTO	ESTREMI	IMPORTO A INIZIO ANNO	PAGAMENTI	ECONOMIE O INSUSSISTENZE	RESIDUO DA CONSERVARE
Totale Anno: 2018		2.710,00	2.710,00	0,00	0,00
Totale Anno: 2019		132.946,66	47.805,64	-84.641,02	500,00
Totale Classificazione	01.03.1 - Capitolo: 13380 / 53	135.656,66	50.515,64	-84.641,02	500,00



RIACCERTAMENTO RESIDUI PASSIVI (Residui da anno 2019 e precedenti)

Classificazione 01.03.1 - Capitolo: 13383

MOVIMENTO	ESTREMI	IMPORTO A INIZIO ANNO	PAGAMENTI	ECONOMIE O INSUSSISTENZE	RESIDUO DA CONSERVARE
Totale Anno: 2018		325,98	0,00	0,00	325,98
Totale Anno: 2019		25.484,10	16.564,12	-8.374,75	545,23
Totale Classificazione	01.03.1 - Capitolo: 13383	25.810,08	16.564,12	-8.374,75	871,21



RIACCERTAMENTO RESIDUI PASSIVI (Residui da anno 2019 e precedenti)

Classificazione 01.03.1 - Capitolo: 13384

MOVIMENTO	ESTREMI	IMPORTO A INIZIO ANNO	PAGAMENTI	ECONOMIE O INSUSSISTENZE	RESIDUO DA CONSERVARE
Totale Anno: 2019		615,84	615,84	0,00	0,00
Totale Classificazione	01.03.1 - Capitolo: 13384	615,84	615,84	0,00	0,00



RIACCERTAMENTO RESIDUI PASSIVI (Residui da anno 2019 e precedenti)

Classificazione 01.03.1 - Capitolo: 13420

MOVIMENTO	ESTREMI	IMPORTO A INIZIO ANNO	PAGAMENTI	ECONOMIE O INSUSSISTENZE	RESIDUO DA CONSERVARE
Totale Anno: 2017		1,24	1,24	0,00	0,00
Totale Anno: 2018		4,96	4,96	0,00	0,00
Totale Anno: 2019		8.667,41	8.290,72	-29,03	347,66
Totale Classificazione	01.03.1 - Capitolo: 13420	8.673,61	8.296,92	-29,03	347,66



RIACCERTAMENTO RESIDUI PASSIVI (Residui da anno 2019 e precedenti)

Classificazione 01.03.1 - Capitolo: 13720

MOVIMENTO	ESTREMI	IMPORTO A INIZIO ANNO	PAGAMENTI	ECONOMIE O INSUSSISTENZE	RESIDUO DA CONSERVARE
Totale Anno: 2019		18,57	18,57	0,00	0,00
Totale Classificazione	01.03.1 - Capitolo: 13720	18,57	18,57	0,00	0,00



RIACCERTAMENTO RESIDUI PASSIVI (Residui da anno 2019 e precedenti)

Classificazione 01.03.1 - Capitolo: 13730

MOVIMENTO	ESTREMI	IMPORTO A INIZIO ANNO	PAGAMENTI	ECONOMIE O INSUSSISTENZE	RESIDUO DA CONSERVARE
Totale Anno: 2019		98,44	98,44	0,00	0,00
Totale Classificazione	01.03.1 - Capitolo: 13730	98,44	98,44	0,00	0,00



RIACCERTAMENTO RESIDUI PASSIVI (Residui da anno 2019 e precedenti)

Classificazione 01.03.1 - Capitolo: 13836

MOVIMENTO	ESTREMI	IMPORTO A INIZIO ANNO	PAGAMENTI	ECONOMIE O INSUSSISTENZE	RESIDUO DA CONSERVARE
Totale Anno: 2018		150.388,24	0,00	0,00	150.388,24
Totale Classificazione	01.03.1 - Capitolo: 13836	150.388,24	0,00	0,00	150.388,24



RIACCERTAMENTO RESIDUI PASSIVI (Residui da anno 2019 e precedenti)

Classificazione 01.03.1 - Capitolo: 13841

MOVIMENTO	ESTREMI	IMPORTO A INIZIO ANNO	PAGAMENTI	ECONOMIE O INSUSSISTENZE	RESIDUO DA CONSERVARE
Totale Anno: 2018		6.281.877,02	6.280.589,02	0,00	1.288,00
Totale Anno: 2019		13.514.306,80	6.664.489,40	0,00	6.849.817,40
Totale Classificazione	01.03.1 - Capitolo: 13841	19.796.183,82	12.945.078,42	0,00	6.851.105,40



RIACCERTAMENTO RESIDUI PASSIVI (Residui da anno 2019 e precedenti)

Classificazione 01.03.1 - Capitolo: 13842

MOVIMENTO	ESTREMI	IMPORTO A INIZIO ANNO	PAGAMENTI	ECONOMIE O INSUSSISTENZE	RESIDUO DA CONSERVARE
Totale Anno: 2019		483.900,12	0,00	0,00	483.900,12
Totale Classificazione	01.03.1 - Capitolo: 13842	483.900,12	0,00	0,00	483.900,12



RIACCERTAMENTO RESIDUI PASSIVI (Residui da anno 2019 e precedenti)

Classificazione 01.04.1 - Capitolo: 14310

MOVIMENTO	ESTREMI	IMPORTO A INIZIO ANNO	PAGAMENTI	ECONOMIE O INSUSSISTENZE	RESIDUO DA CONSERVARE
Totale Anno: 2015		105,00	0,00	-105,00	0,00
Totale Anno: 2016		105,00	0,00	0,00	105,00
Totale Anno: 2019		9.498,74	3.617,09	0,00	5.881,65
Totale Classificazione	01.04.1 - Capitolo: 14310	9.708,74	3.617,09	-105,00	5.986,65



RIACCERTAMENTO RESIDUI PASSIVI (Residui da anno 2019 e precedenti)

Classificazione 01.04.1 - Capitolo: 14720

MOVIMENTO	ESTREMI	IMPORTO A INIZIO ANNO	PAGAMENTI	ECONOMIE O INSUSSISTENZE	RESIDUO DA CONSERVARE
Totale Anno: 2019		40,56	28,14	0,00	12,42
Totale Classificazione	01.04.1 - Capitolo: 14720	40,56	28,14	0,00	12,42



RIACCERTAMENTO RESIDUI PASSIVI (Residui da anno 2019 e precedenti)

Classificazione 01.04.1 - Capitolo: 14720 / 50

MOVIMENTO	ESTREMI	IMPORTO A INIZIO ANNO	PAGAMENTI	ECONOMIE O INSUSSISTENZE	RESIDUO DA CONSERVARE
Totale Anno: 2019		1.166,25	1.166,25	0,00	0,00
Totale Classificazione	01.04.1 - Capitolo: 14720 / 50	1.166,25	1.166,25	0,00	0,00



RIACCERTAMENTO RESIDUI PASSIVI (Residui da anno 2019 e precedenti)

Classificazione 01.04.1 - Capitolo: 14840

MOVIMENTO	ESTREMI	IMPORTO A INIZIO ANNO	PAGAMENTI	ECONOMIE O INSUSSISTENZE	RESIDUO DA CONSERVARE
Totale Anno: 2019		5.402,42	5.402,42	0,00	0,00
Totale Classificazione	01.04.1 - Capitolo: 14840	5.402,42	5.402,42	0,00	0,00



RIACCERTAMENTO RESIDUI PASSIVI (Residui da anno 2019 e precedenti)

Classificazione 01.05.1 - Capitolo: 15315

MOVIMENTO	ESTREMI	IMPORTO A INIZIO ANNO	PAGAMENTI	ECONOMIE O INSUSSISTENZE	RESIDUO DA CONSERVARE
Totale Anno: 2017		7.612,80	7.612,80	0,00	0,00
Totale Classificazione	01.05.1 - Capitolo: 15315	7.612,80	7.612,80	0,00	0,00



RIACCERTAMENTO RESIDUI PASSIVI (Residui da anno 2019 e precedenti)

Classificazione 01.05.1 - Capitolo: 15315 / 5

MOVIMENTO	ESTREMI	IMPORTO A INIZIO ANNO	PAGAMENTI	ECONOMIE O INSUSSISTENZE	RESIDUO DA CONSERVARE
Totale Anno: 2018		12.840,26	0,00	0,00	12.840,26
Totale Anno: 2019		7.631,31	4.317,82	-300,09	3.013,40
Totale Classificazione	01.05.1 - Capitolo: 15315 / 5	20.471,57	4.317,82	-300,09	15.853,66



RIACCERTAMENTO RESIDUI PASSIVI (Residui da anno 2019 e precedenti)

Classificazione 01.05.1 - Capitolo: 15340

MOVIMENTO	ESTREMI	IMPORTO A INIZIO ANNO	PAGAMENTI	ECONOMIE O INSUSSISTENZE	RESIDUO DA CONSERVARE
Totale Anno: 2017		203,55	0,00	-203,55	0,00
Totale Anno: 2018		45.203,68	16.826,43	-28.377,25	0,00
Totale Anno: 2019		180.911,53	73.167,91	-34.417,60	73.326,02
Totale Classificazione	01.05.1 - Capitolo: 15340	226.318,76	89.994,34	-62.998,40	73.326,02



RIACCERTAMENTO RESIDUI PASSIVI (Residui da anno 2019 e precedenti)

Classificazione 01.05.1 - Capitolo: 15375

MOVIMENTO	ESTREMI	IMPORTO A INIZIO ANNO	PAGAMENTI	ECONOMIE O INSUSSISTENZE	RESIDUO DA CONSERVARE
Totale Anno: 2018		2.395,04	1.985,05	-409,99	0,00
Totale Anno: 2019		56.179,84	15.671,82	-13.500,00	27.008,02
Totale Classificazione	01.05.1 - Capitolo: 15375	58.574,88	17.656,87	-13.909,99	27.008,02



RIACCERTAMENTO RESIDUI PASSIVI (Residui da anno 2019 e precedenti)

Classificazione 01.05.1 - Capitolo: 15380

MOVIMENTO	ESTREMI	IMPORTO A INIZIO ANNO	PAGAMENTI	ECONOMIE O INSUSSISTENZE	RESIDUO DA CONSERVARE
Totale Anno: 2019		619,00	596,00	-23,00	0,00
Totale Classificazione	01.05.1 - Capitolo: 15380	619,00	596,00	-23,00	0,00



RIACCERTAMENTO RESIDUI PASSIVI (Residui da anno 2019 e precedenti)

Classificazione 01.05.1 - Capitolo: 15720

MOVIMENTO	ESTREMI	IMPORTO A INIZIO ANNO	PAGAMENTI	ECONOMIE O INSUSSISTENZE	RESIDUO DA CONSERVARE
Totale Anno: 2019		4.807,67	4.807,67	0,00	0,00
Totale Classificazione	01.05.1 - Capitolo: 15720	4.807,67	4.807,67	0,00	0,00



RIACCERTAMENTO RESIDUI PASSIVI (Residui da anno 2019 e precedenti)

Classificazione 01.05.1 - Capitolo: 15721

MOVIMENTO	ESTREMI	IMPORTO A INIZIO ANNO	PAGAMENTI	ECONOMIE O INSUSSISTENZE	RESIDUO DA CONSERVARE
Totale Anno: 2019		1.000,00	1.000,00	0,00	0,00
Totale Classificazione	01.05.1 - Capitolo: 15721	1.000,00	1.000,00	0,00	0,00



RIACCERTAMENTO RESIDUI PASSIVI (Residui da anno 2019 e precedenti)

Classificazione 01.05.1 - Capitolo: 15730

MOVIMENTO	ESTREMI	IMPORTO A INIZIO ANNO	PAGAMENTI	ECONOMIE O INSUSSISTENZE	RESIDUO DA CONSERVARE
Totale Anno: 2019		203,19	203,19	0,00	0,00
Totale Classificazione	01.05.1 - Capitolo: 15730	203,19	203,19	0,00	0,00



RIACCERTAMENTO RESIDUI PASSIVI (Residui da anno 2019 e precedenti)

Classificazione 01.06.1 - Capitolo: 16120

MOVIMENTO	ESTREMI	IMPORTO A INIZIO ANNO	PAGAMENTI	ECONOMIE O INSUSSISTENZE	RESIDUO DA CONSERVARE
Totale Anno: 2019		7.494,27	7.494,27	0,00	0,00
Totale Classificazione	01.06.1 - Capitolo: 16120	7.494,27	7.494,27	0,00	0,00



RIACCERTAMENTO RESIDUI PASSIVI (Residui da anno 2019 e precedenti)

Classificazione 01.06.1 - Capitolo: 16150

MOVIMENTO	ESTREMI	IMPORTO A INIZIO ANNO	PAGAMENTI	ECONOMIE O INSUSSISTENZE	RESIDUO DA CONSERVARE
Totale Anno: 2019		86.601,19	86.601,19	0,00	0,00
Totale Classificazione	01.06.1 - Capitolo: 16150	86.601,19	86.601,19	0,00	0,00



RIACCERTAMENTO RESIDUI PASSIVI (Residui da anno 2019 e precedenti)

Classificazione 01.08.1 - Capitolo: 19210

MOVIMENTO	ESTREMI	IMPORTO A INIZIO ANNO	PAGAMENTI	ECONOMIE O INSUSSISTENZE	RESIDUO DA CONSERVARE
Totale Anno: 2019		58,58	58,58	0,00	0,00
Totale Classificazione	01.08.1 - Capitolo: 19210	58,58	58,58	0,00	0,00



RIACCERTAMENTO RESIDUI PASSIVI (Residui da anno 2019 e precedenti)

Classificazione 01.08.1 - Capitolo: 19385

MOVIMENTO	ESTREMI	IMPORTO A INIZIO ANNO	PAGAMENTI	ECONOMIE O INSUSSISTENZE	RESIDUO DA CONSERVARE
Totale Anno: 2015		3.733,20	0,00	-3.733,20	0,00
Totale Anno: 2017		4.744,92	1.390,80	-56,12	3.298,00
Totale Anno: 2018		244,00	0,00	0,00	244,00
Totale Anno: 2019		56.783,82	50.926,09	-17,69	5.840,04
Totale Classificazione	01.08.1 - Capitolo: 19385	65.505,94	52.316,89	-3.807,01	9.382,04



RIACCERTAMENTO RESIDUI PASSIVI (Residui da anno 2019 e precedenti)

Classificazione 01.08.1 - Capitolo: 19385 / 1

MOVIMENTO	ESTREMI	IMPORTO A INIZIO ANNO	PAGAMENTI	ECONOMIE O INSUSSISTENZE	RESIDUO DA CONSERVARE
Totale Anno: 2015		3.593,70	0,00	0,00	3.593,70
Totale Classificazione	01.08.1 - Capitolo: 19385 / 1	3.593,70	0,00	0,00	3.593,70



RIACCERTAMENTO RESIDUI PASSIVI (Residui da anno 2019 e precedenti)

Classificazione 01.08.1 - Capitolo: 19387

MOVIMENTO	ESTREMI	IMPORTO A INIZIO ANNO	PAGAMENTI	ECONOMIE O INSUSSISTENZE	RESIDUO DA CONSERVARE
Totale Anno: 2019		2.836,50	2.836,50	0,00	0,00
Totale Classificazione	01.08.1 - Capitolo: 19387	2.836,50	2.836,50	0,00	0,00



RIACCERTAMENTO RESIDUI PASSIVI (Residui da anno 2019 e precedenti)

Classificazione 01.08.2 - Capitolo: 59311

MOVIMENTO	ESTREMI	IMPORTO A INIZIO ANNO	PAGAMENTI	ECONOMIE O INSUSSISTENZE	RESIDUO DA CONSERVARE
Totale Anno: 2019		12.600,00	12.600,00	0,00	0,00
Totale Classificazione	01.08.2 - Capitolo: 59311	12.600,00	12.600,00	0,00	0,00



RIACCERTAMENTO RESIDUI PASSIVI (Residui da anno 2019 e precedenti)

Classificazione 01.08.2 - Capitolo: 59350

MOVIMENTO	ESTREMI	IMPORTO A INIZIO ANNO	PAGAMENTI	ECONOMIE O INSUSSISTENZE	RESIDUO DA CONSERVARE
Totale Anno: 2019		6.753,25	6.753,25	0,00	0,00
Totale Classificazione	01.08.2 - Capitolo: 59350	6.753,25	6.753,25	0,00	0,00



RIACCERTAMENTO RESIDUI PASSIVI (Residui da anno 2019 e precedenti)

Classificazione 01.08.2 - Capitolo: 59520

MOVIMENTO	ESTREMI	IMPORTO A INIZIO ANNO	PAGAMENTI	ECONOMIE O INSUSSISTENZE	RESIDUO DA CONSERVARE
Totale Anno: 2019		1.037,00	1.037,00	0,00	0,00
Totale Classificazione	01.08.2 - Capitolo: 59520	1.037,00	1.037,00	0,00	0,00



RIACCERTAMENTO RESIDUI PASSIVI (Residui da anno 2019 e precedenti)

Classificazione 01.08.2 - Capitolo: 59520 / 52

MOVIMENTO	ESTREMI	IMPORTO A INIZIO ANNO	PAGAMENTI	ECONOMIE O INSUSSISTENZE	RESIDUO DA CONSERVARE
Totale Anno: 2019		15.000,00	15.000,00	0,00	0,00
Totale Classificazione	01.08.2 - Capitolo: 59520 / 52	15.000,00	15.000,00	0,00	0,00



RIACCERTAMENTO RESIDUI PASSIVI (Residui da anno 2019 e precedenti)

Classificazione 01.11.1 - Capitolo: 19162

MOVIMENTO	ESTREMI	IMPORTO A INIZIO ANNO	PAGAMENTI	ECONOMIE O INSUSSISTENZE	RESIDUO DA CONSERVARE
Totale Anno: 2019		8.784,00	5.228,00	-3.556,00	0,00
Totale Classificazione	01.11.1 - Capitolo: 19162	8.784,00	5.228,00	-3.556,00	0,00



RIACCERTAMENTO RESIDUI PASSIVI (Residui da anno 2019 e precedenti)

Classificazione 01.11.1 - Capitolo: 19163

MOVIMENTO	ESTREMI	IMPORTO A INIZIO ANNO	PAGAMENTI	ECONOMIE O INSUSSISTENZE	RESIDUO DA CONSERVARE
Totale Anno: 2019		6.766,16	6.766,16	0,00	0,00
Totale Classificazione	01.11.1 - Capitolo: 19163	6.766,16	6.766,16	0,00	0,00



RIACCERTAMENTO RESIDUI PASSIVI (Residui da anno 2019 e precedenti)

Classificazione 01.11.1 - Capitolo: 19319

MOVIMENTO	ESTREMI	IMPORTO A INIZIO ANNO	PAGAMENTI	ECONOMIE O INSUSSISTENZE	RESIDUO DA CONSERVARE
Totale Anno: 2019		20.444,16	20.444,16	0,00	0,00
Totale Classificazione	01.11.1 - Capitolo: 19319	20.444,16	20.444,16	0,00	0,00



RIACCERTAMENTO RESIDUI PASSIVI (Residui da anno 2019 e precedenti)

Classificazione 01.11.1 - Capitolo: 19319 / 62

MOVIMENTO	ESTREMI	IMPORTO A INIZIO ANNO	PAGAMENTI	ECONOMIE O INSUSSISTENZE	RESIDUO DA CONSERVARE
Totale Anno: 2019		2.500,00	2.500,00	0,00	0,00
Totale Classificazione	01.11.1 - Capitolo: 19319 / 62	2.500,00	2.500,00	0,00	0,00



RIACCERTAMENTO RESIDUI PASSIVI (Residui da anno 2019 e precedenti)

Classificazione 01.11.1 - Capitolo: 19320

MOVIMENTO	ESTREMI	IMPORTO A INIZIO ANNO	PAGAMENTI	ECONOMIE O INSUSSISTENZE	RESIDUO DA CONSERVARE
Totale Anno: 2011		1.438,82	0,00	0,00	1.438,82
Totale Anno: 2016		291,72	0,00	0,00	291,72
Totale Anno: 2019		735,00	735,00	0,00	0,00
Totale Classificazione	01.11.1 - Capitolo: 19320	2.465,54	735,00	0,00	1.730,54



RIACCERTAMENTO RESIDUI PASSIVI (Residui da anno 2019 e precedenti)

Classificazione 01.11.1 - Capitolo: 19320 / 1

MOVIMENTO	ESTREMI	IMPORTO A INIZIO ANNO	PAGAMENTI	ECONOMIE O INSUSSISTENZE	RESIDUO DA CONSERVARE
Totale Anno: 2019		14.015,49	14.015,49	0,00	0,00
Totale Classificazione	01.11.1 - Capitolo: 19320 / 1	14.015,49	14.015,49	0,00	0,00



RIACCERTAMENTO RESIDUI PASSIVI (Residui da anno 2019 e precedenti)

Classificazione 01.11.1 - Capitolo: 19320 / 5

MOVIMENTO	ESTREMI	IMPORTO A INIZIO ANNO	PAGAMENTI	ECONOMIE O INSUSSISTENZE	RESIDUO DA CONSERVARE
Totale Anno: 2016		300,00	0,00	-300,00	0,00
Totale Classificazione	01.11.1 - Capitolo: 19320 / 5	300,00	0,00	-300,00	0,00



RIACCERTAMENTO RESIDUI PASSIVI (Residui da anno 2019 e precedenti)

Classificazione 01.11.1 - Capitolo: 19713

MOVIMENTO	ESTREMI	IMPORTO A INIZIO ANNO	PAGAMENTI	ECONOMIE O INSUSSISTENZE	RESIDUO DA CONSERVARE
Totale Anno: 2019		121,26	121,26	0,00	0,00
Totale Classificazione	01.11.1 - Capitolo: 19713	121,26	121,26	0,00	0,00



RIACCERTAMENTO RESIDUI PASSIVI (Residui da anno 2019 e precedenti)

Classificazione 01.11.1 - Capitolo: 19713 / 10

MOVIMENTO	ESTREMI	IMPORTO A INIZIO ANNO	PAGAMENTI	ECONOMIE O INSUSSISTENZE	RESIDUO DA CONSERVARE
Totale Anno: 2019		137,32	137,32	0,00	0,00
Totale Classificazione	01.11.1 - Capitolo: 19713 / 10	137,32	137,32	0,00	0,00



RIACCERTAMENTO RESIDUI PASSIVI (Residui da anno 2019 e precedenti)

Classificazione 01.11.1 - Capitolo: 19715

MOVIMENTO	ESTREMI	IMPORTO A INIZIO ANNO	PAGAMENTI	ECONOMIE O INSUSSISTENZE	RESIDUO DA CONSERVARE
Totale Anno: 2019		4.060,50	4.060,50	0,00	0,00
Totale Classificazione	01.11.1 - Capitolo: 19715	4.060,50	4.060,50	0,00	0,00



RIACCERTAMENTO RESIDUI PASSIVI (Residui da anno 2019 e precedenti)

Classificazione 01.11.2 - Capitolo: 59540 / 50

MOVIMENTO	ESTREMI	IMPORTO A INIZIO ANNO	PAGAMENTI	ECONOMIE O INSUSSISTENZE	RESIDUO DA CONSERVARE
Totale Anno: 2019		17.976,85	17.976,85	0,00	0,00
Totale Classificazione	01.11.2 - Capitolo: 59540 / 50	17.976,85	17.976,85	0,00	0,00



RIACCERTAMENTO RESIDUI PASSIVI (Residui da anno 2019 e precedenti)

Classificazione 04.02.1 - Capitolo: 39328

MOVIMENTO	ESTREMI	IMPORTO A INIZIO ANNO	PAGAMENTI	ECONOMIE O INSUSSISTENZE	RESIDUO DA CONSERVARE
Totale Anno: 2019		30.000,00	30.000,00	0,00	0,00
Totale Classificazione	04.02.1 - Capitolo: 39328	30.000,00	30.000,00	0,00	0,00



RIACCERTAMENTO RESIDUI PASSIVI (Residui da anno 2019 e precedenti)

Classificazione 04.02.2 - Capitolo: 55126

MOVIMENTO	ESTREMI	IMPORTO A INIZIO ANNO	PAGAMENTI	ECONOMIE O INSUSSISTENZE	RESIDUO DA CONSERVARE
Totale Anno: 2018		4.137,63	3.393,49	0,00	744,14
Totale Anno: 2019		0,01	0,00	0,00	0,01
Totale Classificazione	04.02.2 - Capitolo: 55126	4.137,64	3.393,49	0,00	744,15



RIACCERTAMENTO RESIDUI PASSIVI (Residui da anno 2019 e precedenti)

Classificazione 04.02.2 - Capitolo: 55141

MOVIMENTO	ESTREMI	IMPORTO A INIZIO ANNO	PAGAMENTI	ECONOMIE O INSUSSISTENZE	RESIDUO DA CONSERVARE
Totale Anno: 2018		2,28	0,00	0,00	2,28
Totale Classificazione	04.02.2 - Capitolo: 55141	2,28	0,00	0,00	2,28



RIACCERTAMENTO RESIDUI PASSIVI (Residui da anno 2019 e precedenti)

Classificazione 04.02.2 - Capitolo: 55147

MOVIMENTO	ESTREMI	IMPORTO A INIZIO ANNO	PAGAMENTI	ECONOMIE O INSUSSISTENZE	RESIDUO DA CONSERVARE
Totale Anno: 2018		4.137,63	3.393,49	0,00	744,14
Totale Classificazione	04.02.2 - Capitolo: 55147	4.137,63	3.393,49	0,00	744,14



RIACCERTAMENTO RESIDUI PASSIVI (Residui da anno 2019 e precedenti)

Classificazione 04.02.2 - Capitolo: 55147 / 10

MOVIMENTO	ESTREMI	IMPORTO A INIZIO ANNO	PAGAMENTI	ECONOMIE O INSUSSISTENZE	RESIDUO DA CONSERVARE
Totale Anno: 2018		2.524,73	2.071,45	-453,28	0,00
Totale Classificazione	04.02.2 - Capitolo: 55147 / 10	2.524,73	2.071,45	-453,28	0,00



RIACCERTAMENTO RESIDUI PASSIVI (Residui da anno 2019 e precedenti)

Classificazione 04.02.2 - Capitolo: 55196

MOVIMENTO	ESTREMI	IMPORTO A INIZIO ANNO	PAGAMENTI	ECONOMIE O INSUSSISTENZE	RESIDUO DA CONSERVARE
Totale Anno: 2018		3.798,47	3.798,46	0,00	0,01
Totale Anno: 2019		51.399,95	48.627,14	-1.772,53	1.000,28
Totale Classificazione	04.02.2 - Capitolo: 55196	55.198,42	52.425,60	-1.772,53	1.000,29



RIACCERTAMENTO RESIDUI PASSIVI (Residui da anno 2019 e precedenti)

Classificazione 04.02.2 - Capitolo: 55196 / 10

MOVIMENTO	ESTREMI	IMPORTO A INIZIO ANNO	PAGAMENTI	ECONOMIE O INSUSSISTENZE	RESIDUO DA CONSERVARE
Totale Anno: 2018		2.519,19	2.519,18	0,00	0,01
Totale Anno: 2019		18.613,06	15.254,51	0,00	3.358,55
Totale Classificazione	04.02.2 - Capitolo: 55196 / 10	21.132,25	17.773,69	0,00	3.358,56



RIACCERTAMENTO RESIDUI PASSIVI (Residui da anno 2019 e precedenti)

Classificazione 04.02.2 - Capitolo: 56100

MOVIMENTO	ESTREMI	IMPORTO A INIZIO ANNO	PAGAMENTI	ECONOMIE O INSUSSISTENZE	RESIDUO DA CONSERVARE
Totale Anno: 2016		2.664,23	0,00	0,00	2.664,23
Totale Anno: 2017		1.388,31	0,00	0,00	1.388,31
Totale Anno: 2019		1.357,38	0,00	-37,38	1.320,00
Totale Classificazione	04.02.2 - Capitolo: 56100	5.409,92	0,00	-37,38	5.372,54



RIACCERTAMENTO RESIDUI PASSIVI (Residui da anno 2019 e precedenti)

Classificazione 04.02.2 - Capitolo: 56116

MOVIMENTO	ESTREMI	IMPORTO A INIZIO ANNO	PAGAMENTI	ECONOMIE O INSUSSISTENZE	RESIDUO DA CONSERVARE
Totale Anno: 2018		1.350,82	0,00	-820,46	530,36
Totale Classificazione	04.02.2 - Capitolo: 56116	1.350,82	0,00	-820,46	530,36



RIACCERTAMENTO RESIDUI PASSIVI (Residui da anno 2019 e precedenti)

Classificazione 04.02.2 - Capitolo: 56117 / 10

MOVIMENTO	ESTREMI	IMPORTO A INIZIO ANNO	PAGAMENTI	ECONOMIE O INSUSSISTENZE	RESIDUO DA CONSERVARE
Totale Anno: 2018		3.590,23	2.828,83	0,00	761,40
Totale Classificazione	04.02.2 - Capitolo: 56117 / 10	3.590,23	2.828,83	0,00	761,40



RIACCERTAMENTO RESIDUI PASSIVI (Residui da anno 2019 e precedenti)

Classificazione 04.02.2 - Capitolo: 57182

MOVIMENTO	ESTREMI	IMPORTO A INIZIO ANNO	PAGAMENTI	ECONOMIE O INSUSSISTENZE	RESIDUO DA CONSERVARE
Totale Anno: 2018		865,05	700,99	-164,06	0,00
Totale Classificazione	04.02.2 - Capitolo: 57182	865,05	700,99	-164,06	0,00



RIACCERTAMENTO RESIDUI PASSIVI (Residui da anno 2019 e precedenti)

Classificazione 04.02.2 - Capitolo: 58102

MOVIMENTO	ESTREMI	IMPORTO A INIZIO ANNO	PAGAMENTI	ECONOMIE O INSUSSISTENZE	RESIDUO DA CONSERVARE
Totale Anno: 2019		1.814,42	200,00	0,00	1.614,42
Totale Classificazione	04.02.2 - Capitolo: 58102	1.814,42	200,00	0,00	1.614,42



RIACCERTAMENTO RESIDUI PASSIVI (Residui da anno 2019 e precedenti)

Classificazione 04.02.2 - Capitolo: 58109

MOVIMENTO	ESTREMI	IMPORTO A INIZIO ANNO	PAGAMENTI	ECONOMIE O INSUSSISTENZE	RESIDUO DA CONSERVARE
Totale Anno: 2018		3.700,00	0,00	0,00	3.700,00
Totale Classificazione	04.02.2 - Capitolo: 58109	3.700,00	0,00	0,00	3.700,00



RIACCERTAMENTO RESIDUI PASSIVI (Residui da anno 2019 e precedenti)

Classificazione 04.02.2 - Capitolo: 58127

MOVIMENTO	ESTREMI	IMPORTO A INIZIO ANNO	PAGAMENTI	ECONOMIE O INSUSSISTENZE	RESIDUO DA CONSERVARE
Totale Anno: 2019		18.911,64	18.911,64	0,00	0,00
Totale Classificazione	04.02.2 - Capitolo: 58127	18.911,64	18.911,64	0,00	0,00



RIACCERTAMENTO RESIDUI PASSIVI (Residui da anno 2019 e precedenti)

Classificazione 04.02.2 - Capitolo: 58137

MOVIMENTO	ESTREMI	IMPORTO A INIZIO ANNO	PAGAMENTI	ECONOMIE O INSUSSISTENZE	RESIDUO DA CONSERVARE
Totale Anno: 2015		3.643.222,43	0,00	-3.342.815,85	300.406,58
Totale Classificazione	04.02.2 - Capitolo: 58137	3.643.222,43	0,00	-3.342.815,85	300.406,58



RIACCERTAMENTO RESIDUI PASSIVI (Residui da anno 2019 e precedenti)

Classificazione 04.05.1 - Capitolo: 20370

MOVIMENTO	ESTREMI	IMPORTO A INIZIO ANNO	PAGAMENTI	ECONOMIE O INSUSSISTENZE	RESIDUO DA CONSERVARE
Totale Anno: 2019		405,24	405,24	0,00	0,00
Totale Classificazione	04.05.1 - Capitolo: 20370	405,24	405,24	0,00	0,00



RIACCERTAMENTO RESIDUI PASSIVI (Residui da anno 2019 e precedenti)

Classificazione 04.05.1 - Capitolo: 20370 / 50

MOVIMENTO	ESTREMI	IMPORTO A INIZIO ANNO	PAGAMENTI	ECONOMIE O INSUSSISTENZE	RESIDUO DA CONSERVARE
Totale Anno: 2019		142.677,21	142.496,44	0,00	180,77
Totale Classificazione	04.05.1 - Capitolo: 20370 / 50	142.677,21	142.496,44	0,00	180,77



RIACCERTAMENTO RESIDUI PASSIVI (Residui da anno 2019 e precedenti)

Classificazione 04.05.1 - Capitolo: 20373

MOVIMENTO	ESTREMI	IMPORTO A INIZIO ANNO	PAGAMENTI	ECONOMIE O INSUSSISTENZE	RESIDUO DA CONSERVARE
Totale Anno: 2016		2.275,00	0,00	0,00	2.275,00
Totale Anno: 2017		4.225,00	0,00	0,00	4.225,00
Totale Anno: 2018		233.870,20	233.780,20	-90,00	0,00
Totale Anno: 2019		1.288.155,75	710.994,04	-336,83	576.824,88
Totale Classificazione	04.05.1 - Capitolo: 20373	1.528.525,95	944.774,24	-426,83	583.324,88



RIACCERTAMENTO RESIDUI PASSIVI (Residui da anno 2019 e precedenti)

Classificazione 04.05.1 - Capitolo: 20380

MOVIMENTO	ESTREMI	IMPORTO A INIZIO ANNO	PAGAMENTI	ECONOMIE O INSUSSISTENZE	RESIDUO DA CONSERVARE
Totale Anno: 2015		6.500,00	0,00	0,00	6.500,00
Totale Anno: 2016		2.397,17	0,00	0,00	2.397,17
Totale Anno: 2017		10.459,09	500,60	0,00	9.958,49
Totale Anno: 2018		1.471,12	1.471,11	-0,01	0,00
Totale Anno: 2019		455.328,36	345.211,03	-45.704,35	64.412,98
Totale Classificazione	04.05.1 - Capitolo: 20380	476.155,74	347.182,74	-45.704,36	83.268,64



RIACCERTAMENTO RESIDUI PASSIVI (Residui da anno 2019 e precedenti)

Classificazione 04.05.1 - Capitolo: 20381 / 5

MOVIMENTO	ESTREMI	IMPORTO A INIZIO ANNO	PAGAMENTI	ECONOMIE O INSUSSISTENZE	RESIDUO DA CONSERVARE
Totale Anno: 2019		976,98	976,98	0,00	0,00
Totale Classificazione	04.05.1 - Capitolo: 20381 / 5	976,98	976,98	0,00	0,00



RIACCERTAMENTO RESIDUI PASSIVI (Residui da anno 2019 e precedenti)

Classificazione 04.05.1 - Capitolo: 20383

MOVIMENTO	ESTREMI	IMPORTO A INIZIO ANNO	PAGAMENTI	ECONOMIE O INSUSSISTENZE	RESIDUO DA CONSERVARE
Totale Anno: 2018		24.342,32	0,00	-4.802,80	19.539,52
Totale Classificazione	04.05.1 - Capitolo: 20383	24.342,32	0,00	-4.802,80	19.539,52



RIACCERTAMENTO RESIDUI PASSIVI (Residui da anno 2019 e precedenti)

Classificazione 04.05.1 - Capitolo: 20383 / 5

MOVIMENTO	ESTREMI	IMPORTO A INIZIO ANNO	PAGAMENTI	ECONOMIE O INSUSSISTENZE	RESIDUO DA CONSERVARE
Totale Anno: 2019		12.656,78	0,00	0,00	12.656,78
Totale Classificazione	04.05.1 - Capitolo: 20383 / 5	12.656,78	0,00	0,00	12.656,78



RIACCERTAMENTO RESIDUI PASSIVI (Residui da anno 2019 e precedenti)

Classificazione 04.05.1 - Capitolo: 20405

MOVIMENTO	ESTREMI	IMPORTO A INIZIO ANNO	PAGAMENTI	ECONOMIE O INSUSSISTENZE	RESIDUO DA CONSERVARE
Totale Anno: 2019		800,00	800,00	0,00	0,00
Totale Classificazione	04.05.1 - Capitolo: 20405	800,00	800,00	0,00	0,00



RIACCERTAMENTO RESIDUI PASSIVI (Residui da anno 2019 e precedenti)

Classificazione 04.05.1 - Capitolo: 20480

MOVIMENTO	ESTREMI	IMPORTO A INIZIO ANNO	PAGAMENTI	ECONOMIE O INSUSSISTENZE	RESIDUO DA CONSERVARE
Totale Anno: 2019		11.477,00	11.477,00	0,00	0,00
Totale Classificazione	04.05.1 - Capitolo: 20480	11.477,00	11.477,00	0,00	0,00



RIACCERTAMENTO RESIDUI PASSIVI (Residui da anno 2019 e precedenti)

Classificazione 04.05.1 - Capitolo: 20520

MOVIMENTO	ESTREMI	IMPORTO A INIZIO ANNO	PAGAMENTI	ECONOMIE O INSUSSISTENZE	RESIDUO DA CONSERVARE
Totale Anno: 2019		10.636,70	10.636,70	0,00	0,00
Totale Classificazione	04.05.1 - Capitolo: 20520	10.636,70	10.636,70	0,00	0,00



RIACCERTAMENTO RESIDUI PASSIVI (Residui da anno 2019 e precedenti)

Classificazione 04.05.1 - Capitolo: 22378

MOVIMENTO	ESTREMI	IMPORTO A INIZIO ANNO	PAGAMENTI	ECONOMIE O INSUSSISTENZE	RESIDUO DA CONSERVARE
Totale Anno: 2019		11.440,00	11.440,00	0,00	0,00
Totale Classificazione	04.05.1 - Capitolo: 22378	11.440,00	11.440,00	0,00	0,00



RIACCERTAMENTO RESIDUI PASSIVI (Residui da anno 2019 e precedenti)

Classificazione 04.05.1 - Capitolo: 22577 / 61

MOVIMENTO	ESTREMI	IMPORTO A INIZIO ANNO	PAGAMENTI	ECONOMIE O INSUSSISTENZE	RESIDUO DA CONSERVARE
Totale Anno: 2019		18.300,00	18.300,00	0,00	0,00
Totale Classificazione	04.05.1 - Capitolo: 22577 / 61	18.300,00	18.300,00	0,00	0,00



RIACCERTAMENTO RESIDUI PASSIVI (Residui da anno 2019 e precedenti)

Classificazione 04.05.2 - Capitolo: 58146

MOVIMENTO	ESTREMI	IMPORTO A INIZIO ANNO	PAGAMENTI	ECONOMIE O INSUSSISTENZE	RESIDUO DA CONSERVARE
Totale Anno: 2017		951,61	0,00	-951,61	0,00
Totale Anno: 2019		1.020,08	1.020,08	0,00	0,00
Totale Classificazione	04.05.2 - Capitolo: 58146	1.971,69	1.020,08	-951,61	0,00



RIACCERTAMENTO RESIDUI PASSIVI (Residui da anno 2019 e precedenti)

Classificazione 04.05.2 - Capitolo: 58147

MOVIMENTO	ESTREMI	IMPORTO A INIZIO ANNO	PAGAMENTI	ECONOMIE O INSUSSISTENZE	RESIDUO DA CONSERVARE
Totale Anno: 2019		1.745,81	1.745,81	0,00	0,00
Totale Classificazione	04.05.2 - Capitolo: 58147	1.745,81	1.745,81	0,00	0,00



RIACCERTAMENTO RESIDUI PASSIVI (Residui da anno 2019 e precedenti)

Classificazione 04.05.2 - Capitolo: 58148

MOVIMENTO	ESTREMI	IMPORTO A INIZIO ANNO	PAGAMENTI	ECONOMIE O INSUSSISTENZE	RESIDUO DA CONSERVARE
Totale Anno: 2018		301,53	301,53	0,00	0,00
Totale Classificazione	04.05.2 - Capitolo: 58148	301,53	301,53	0,00	0,00



RIACCERTAMENTO RESIDUI PASSIVI (Residui da anno 2019 e precedenti)

Classificazione 05.01.1 - Capitolo: 23350

MOVIMENTO	ESTREMI	IMPORTO A INIZIO ANNO	PAGAMENTI	ECONOMIE O INSUSSISTENZE	RESIDUO DA CONSERVARE
Totale Anno: 2019		2.892,75	2.892,75	0,00	0,00
Totale Classificazione	05.01.1 - Capitolo: 23350	2.892,75	2.892,75	0,00	0,00



RIACCERTAMENTO RESIDUI PASSIVI (Residui da anno 2019 e precedenti)

Classificazione 05.01.1 - Capitolo: 23383 / 5

MOVIMENTO	ESTREMI	IMPORTO A INIZIO ANNO	PAGAMENTI	ECONOMIE O INSUSSISTENZE	RESIDUO DA CONSERVARE
Totale Anno: 2019		8.500,00	8.500,00	0,00	0,00
Totale Classificazione	05.01.1 - Capitolo: 23383 / 5	8.500,00	8.500,00	0,00	0,00



RIACCERTAMENTO RESIDUI PASSIVI (Residui da anno 2019 e precedenti)

Classificazione 05.02.1 - Capitolo: 23325

MOVIMENTO	ESTREMI	IMPORTO A INIZIO ANNO	PAGAMENTI	ECONOMIE O INSUSSISTENZE	RESIDUO DA CONSERVARE
Totale Anno: 2019		4.000,00	4.000,00	0,00	0,00
Totale Classificazione	05.02.1 - Capitolo: 23325	4.000,00	4.000,00	0,00	0,00



RIACCERTAMENTO RESIDUI PASSIVI (Residui da anno 2019 e precedenti)

Classificazione 05.02.1 - Capitolo: 23550

MOVIMENTO	ESTREMI	IMPORTO A INIZIO ANNO	PAGAMENTI	ECONOMIE O INSUSSISTENZE	RESIDUO DA CONSERVARE
Totale Anno: 2013		2.000,00	2.000,00	0,00	0,00
Totale Anno: 2014		2.000,00	2.000,00	0,00	0,00
Totale Classificazione	05.02.1 - Capitolo: 23550	4.000,00	4.000,00	0,00	0,00



RIACCERTAMENTO RESIDUI PASSIVI (Residui da anno 2019 e precedenti)

Classificazione 05.02.1 - Capitolo: 24225

MOVIMENTO	ESTREMI	IMPORTO A INIZIO ANNO	PAGAMENTI	ECONOMIE O INSUSSISTENZE	RESIDUO DA CONSERVARE
Totale Anno: 2019		2.600,00	2.600,00	0,00	0,00
Totale Classificazione	05.02.1 - Capitolo: 24225	2.600,00	2.600,00	0,00	0,00



RIACCERTAMENTO RESIDUI PASSIVI (Residui da anno 2019 e precedenti)

Classificazione 05.02.1 - Capitolo: 24503

MOVIMENTO	ESTREMI	IMPORTO A INIZIO ANNO	PAGAMENTI	ECONOMIE O INSUSSISTENZE	RESIDUO DA CONSERVARE
Totale Anno: 2013		2.000,00	0,00	-2.000,00	0,00
Totale Anno: 2019		22.000,00	22.000,00	0,00	0,00
Totale Classificazione	05.02.1 - Capitolo: 24503	24.000,00	22.000,00	-2.000,00	0,00



RIACCERTAMENTO RESIDUI PASSIVI (Residui da anno 2019 e precedenti)

Classificazione 05.02.1 - Capitolo: 24527

MOVIMENTO	ESTREMI	IMPORTO A INIZIO ANNO	PAGAMENTI	ECONOMIE O INSUSSISTENZE	RESIDUO DA CONSERVARE
Totale Anno: 2011		12.716,21	0,00	-12.716,21	0,00
Totale Anno: 2013		2.199,40	0,00	-2.199,40	0,00
Totale Anno: 2016		2.339,00	0,00	-2.339,00	0,00
Totale Anno: 2018		31.999,99	31.999,99	0,00	0,00
Totale Classificazione	05.02.1 - Capitolo: 24527	49.254,60	31.999,99	-17.254,61	0,00



RIACCERTAMENTO RESIDUI PASSIVI (Residui da anno 2019 e precedenti)

Classificazione 05.02.1 - Capitolo: 24527 / 1

MOVIMENTO	ESTREMI	IMPORTO A INIZIO ANNO	PAGAMENTI	ECONOMIE O INSUSSISTENZE	RESIDUO DA CONSERVARE
Totale Anno: 2016		2.807,00	0,00	-2.807,00	0,00
Totale Classificazione	05.02.1 - Capitolo: 24527 / 1	2.807,00	0,00	-2.807,00	0,00



RIACCERTAMENTO RESIDUI PASSIVI (Residui da anno 2019 e precedenti)

Classificazione 05.02.2 - Capitolo: 65540

MOVIMENTO	ESTREMI	IMPORTO A INIZIO ANNO	PAGAMENTI	ECONOMIE O INSUSSISTENZE	RESIDUO DA CONSERVARE
Totale Anno: 2019		1.968,40	1.968,40	0,00	0,00
Totale Classificazione	05.02.2 - Capitolo: 65540	1.968,40	1.968,40	0,00	0,00



RIACCERTAMENTO RESIDUI PASSIVI (Residui da anno 2019 e precedenti)

Classificazione 06.01.1 - Capitolo: 26520

MOVIMENTO	ESTREMI	IMPORTO A INIZIO ANNO	PAGAMENTI	ECONOMIE O INSUSSISTENZE	RESIDUO DA CONSERVARE
Totale Anno: 2019		10.000,00	2.000,00	-8.000,00	0,00
Totale Classificazione	06.01.1 - Capitolo: 26520	10.000,00	2.000,00	-8.000,00	0,00



RIACCERTAMENTO RESIDUI PASSIVI (Residui da anno 2019 e precedenti)

Classificazione 07.01.1 - Capitolo: 25315 / 50

MOVIMENTO	ESTREMI	IMPORTO A INIZIO ANNO	PAGAMENTI	ECONOMIE O INSUSSISTENZE	RESIDUO DA CONSERVARE
Totale Anno: 2019		1.465,74	1.367,13	-98,61	0,00
Totale Classificazione	07.01.1 - Capitolo: 25315 / 50	1.465,74	1.367,13	-98,61	0,00



RIACCERTAMENTO RESIDUI PASSIVI (Residui da anno 2019 e precedenti)

Classificazione 09.01.1 - Capitolo: 30312 / 60

MOVIMENTO	ESTREMI	IMPORTO A INIZIO ANNO	PAGAMENTI	ECONOMIE O INSUSSISTENZE	RESIDUO DA CONSERVARE
Totale Anno: 2019		4.990,04	4.990,04	0,00	0,00
Totale Classificazione	09.01.1 - Capitolo: 30312 / 60	4.990,04	4.990,04	0,00	0,00



RIACCERTAMENTO RESIDUI PASSIVI (Residui da anno 2019 e precedenti)

Classificazione 09.01.1 - Capitolo: 30313 / 61

MOVIMENTO	ESTREMI	IMPORTO A INIZIO ANNO	PAGAMENTI	ECONOMIE O INSUSSISTENZE	RESIDUO DA CONSERVARE
Totale Anno: 2019		15.860,00	15.860,00	0,00	0,00
Totale Classificazione	09.01.1 - Capitolo: 30313 / 61	15.860,00	15.860,00	0,00	0,00



RIACCERTAMENTO RESIDUI PASSIVI (Residui da anno 2019 e precedenti)

Classificazione 09.01.1 - Capitolo: 30320 / 1

MOVIMENTO	ESTREMI	IMPORTO A INIZIO ANNO	PAGAMENTI	ECONOMIE O INSUSSISTENZE	RESIDUO DA CONSERVARE
Totale Anno: 2019		18.876,00	18.876,00	0,00	0,00
Totale Classificazione	09.01.1 - Capitolo: 30320 / 1	18.876,00	18.876,00	0,00	0,00



RIACCERTAMENTO RESIDUI PASSIVI (Residui da anno 2019 e precedenti)

Classificazione 09.01.1 - Capitolo: 30320 / 5

MOVIMENTO	ESTREMI	IMPORTO A INIZIO ANNO	PAGAMENTI	ECONOMIE O INSUSSISTENZE	RESIDUO DA CONSERVARE
Totale Anno: 2019		156,00	156,00	0,00	0,00
Totale Classificazione	09.01.1 - Capitolo: 30320 / 5	156,00	156,00	0,00	0,00



RIACCERTAMENTO RESIDUI PASSIVI (Residui da anno 2019 e precedenti)

Classificazione 09.02.1 - Capitolo: 32202

MOVIMENTO	ESTREMI	IMPORTO A INIZIO ANNO	PAGAMENTI	ECONOMIE O INSUSSISTENZE	RESIDUO DA CONSERVARE
Totale Anno: 2018		142,99	0,00	-142,99	0,00
Totale Classificazione	09.02.1 - Capitolo: 32202	142,99	0,00	-142,99	0,00



RIACCERTAMENTO RESIDUI PASSIVI (Residui da anno 2019 e precedenti)

Classificazione 09.02.1 - Capitolo: 32304

MOVIMENTO	ESTREMI	IMPORTO A INIZIO ANNO	PAGAMENTI	ECONOMIE O INSUSSISTENZE	RESIDUO DA CONSERVARE
Totale Anno: 2017		39,04	0,00	-39,04	0,00
Totale Anno: 2019		9.672,46	9.517,07	-155,39	0,00
Totale Classificazione	09.02.1 - Capitolo: 32304	9.711,50	9.517,07	-194,43	0,00



RIACCERTAMENTO RESIDUI PASSIVI (Residui da anno 2019 e precedenti)

Classificazione 09.03.1 - Capitolo: 32322 / 5

MOVIMENTO	ESTREMI	IMPORTO A INIZIO ANNO	PAGAMENTI	ECONOMIE O INSUSSISTENZE	RESIDUO DA CONSERVARE
Totale Anno: 2017		25.000,00	0,00	0,00	25.000,00
Totale Classificazione	09.03.1 - Capitolo: 32322 / 5	25.000,00	0,00	0,00	25.000,00



RIACCERTAMENTO RESIDUI PASSIVI (Residui da anno 2019 e precedenti)

Classificazione 09.03.1 - Capitolo: 32387

MOVIMENTO	ESTREMI	IMPORTO A INIZIO ANNO	PAGAMENTI	ECONOMIE O INSUSSISTENZE	RESIDUO DA CONSERVARE
Totale Anno: 2019		12.688,00	12.688,00	0,00	0,00
Totale Classificazione	09.03.1 - Capitolo: 32387	12.688,00	12.688,00	0,00	0,00



RIACCERTAMENTO RESIDUI PASSIVI (Residui da anno 2019 e precedenti)

Classificazione 09.03.1 - Capitolo: 32810

MOVIMENTO	ESTREMI	IMPORTO A INIZIO ANNO	PAGAMENTI	ECONOMIE O INSUSSISTENZE	RESIDUO DA CONSERVARE
Totale Anno: 2018		650,00	0,00	0,00	650,00
Totale Classificazione	09.03.1 - Capitolo: 32810	650,00	0,00	0,00	650,00



RIACCERTAMENTO RESIDUI PASSIVI (Residui da anno 2019 e precedenti)

Classificazione 09.04.1 - Capitolo: 33355 / 5

MOVIMENTO	ESTREMI	IMPORTO A INIZIO ANNO	PAGAMENTI	ECONOMIE O INSUSSISTENZE	RESIDUO DA CONSERVARE
Totale Anno: 2019		1,20	0,00	-1,20	0,00
Totale Classificazione	09.04.1 - Capitolo: 33355 / 5	1,20	0,00	-1,20	0,00



RIACCERTAMENTO RESIDUI PASSIVI (Residui da anno 2019 e precedenti)

Classificazione 09.04.1 - Capitolo: 33372 / 5

MOVIMENTO	ESTREMI	IMPORTO A INIZIO ANNO	PAGAMENTI	ECONOMIE O INSUSSISTENZE	RESIDUO DA CONSERVARE
Totale Anno: 2019		42.657,30	42.657,30	0,00	0,00
Totale Classificazione	09.04.1 - Capitolo: 33372 / 5	42.657,30	42.657,30	0,00	0,00



RIACCERTAMENTO RESIDUI PASSIVI (Residui da anno 2019 e precedenti)

Classificazione 09.05.1 - Capitolo: 35321 / 5

MOVIMENTO	ESTREMI	IMPORTO A INIZIO ANNO	PAGAMENTI	ECONOMIE O INSUSSISTENZE	RESIDUO DA CONSERVARE
Totale Anno: 2019		19.641,86	19.641,86	0,00	0,00
Totale Classificazione	09.05.1 - Capitolo: 35321 / 5	19.641,86	19.641,86	0,00	0,00



RIACCERTAMENTO RESIDUI PASSIVI (Residui da anno 2019 e precedenti)

Classificazione 09.05.1 - Capitolo: 35321 / 10

MOVIMENTO	ESTREMI	IMPORTO A INIZIO ANNO	PAGAMENTI	ECONOMIE O INSUSSISTENZE	RESIDUO DA CONSERVARE
Totale Anno: 2018		9.696,00	9.696,00	0,00	0,00
Totale Classificazione	09.05.1 - Capitolo: 35321 / 10	9.696,00	9.696,00	0,00	0,00



RIACCERTAMENTO RESIDUI PASSIVI (Residui da anno 2019 e precedenti)

Classificazione 10.02.1 - Capitolo: 27380 / 5

MOVIMENTO	ESTREMI	IMPORTO A INIZIO ANNO	PAGAMENTI	ECONOMIE O INSUSSISTENZE	RESIDUO DA CONSERVARE
Totale Anno: 2017		190,20	0,00	-190,20	0,00
Totale Classificazione	10.02.1 - Capitolo: 27380 / 5	190,20	0,00	-190,20	0,00



RIACCERTAMENTO RESIDUI PASSIVI (Residui da anno 2019 e precedenti)

Classificazione 10.02.2 - Capitolo: 70750

MOVIMENTO	ESTREMI	IMPORTO A INIZIO ANNO	PAGAMENTI	ECONOMIE O INSUSSISTENZE	RESIDUO DA CONSERVARE
Totale Anno: 2019		165.400,00	165.400,00	0,00	0,00
Totale Classificazione	10.02.2 - Capitolo: 70750	165.400,00	165.400,00	0,00	0,00



RIACCERTAMENTO RESIDUI PASSIVI (Residui da anno 2019 e precedenti)

Classificazione 10.03.1 - Capitolo: 27375

MOVIMENTO	ESTREMI	IMPORTO A INIZIO ANNO	PAGAMENTI	ECONOMIE O INSUSSISTENZE	RESIDUO DA CONSERVARE
Totale Anno: 2019		0,05	0,00	-0,05	0,00
Totale Classificazione	10.03.1 - Capitolo: 27375	0,05	0,00	-0,05	0,00



RIACCERTAMENTO RESIDUI PASSIVI (Residui da anno 2019 e precedenti)

Classificazione 10.03.1 - Capitolo: 27375 / 3

MOVIMENTO	ESTREMI	IMPORTO A INIZIO ANNO	PAGAMENTI	ECONOMIE O INSUSSISTENZE	RESIDUO DA CONSERVARE
Totale Anno: 2019		105.471,83	101.517,32	0,00	3.954,51
Totale Classificazione	10.03.1 - Capitolo: 27375 / 3	105.471,83	101.517,32	0,00	3.954,51



RIACCERTAMENTO RESIDUI PASSIVI (Residui da anno 2019 e precedenti)

Classificazione 10.03.1 - Capitolo: 27375 / 50

MOVIMENTO	ESTREMI	IMPORTO A INIZIO ANNO	PAGAMENTI	ECONOMIE O INSUSSISTENZE	RESIDUO DA CONSERVARE
Totale Anno: 2018		182,89	0,00	-182,89	0,00
Totale Anno: 2019		13.462,89	12.164,56	-1.298,33	0,00
Totale Classificazione	10.03.1 - Capitolo: 27375 / 50	13.645,78	12.164,56	-1.481,22	0,00



RIACCERTAMENTO RESIDUI PASSIVI (Residui da anno 2019 e precedenti)

Classificazione 10.03.1 - Capitolo: 27510

MOVIMENTO	ESTREMI	IMPORTO A INIZIO ANNO	PAGAMENTI	ECONOMIE O INSUSSISTENZE	RESIDUO DA CONSERVARE
Totale Anno: 2018		58,16	0,00	-58,16	0,00
Totale Classificazione	10.03.1 - Capitolo: 27510	58,16	0,00	-58,16	0,00



RIACCERTAMENTO RESIDUI PASSIVI (Residui da anno 2019 e precedenti)

Classificazione 10.03.1 - Capitolo: 27575

MOVIMENTO	ESTREMI	IMPORTO A INIZIO ANNO	PAGAMENTI	ECONOMIE O INSUSSISTENZE	RESIDUO DA CONSERVARE
Totale Anno: 2019		35.682,00	0,00	-35.682,00	0,00
Totale Classificazione	10.03.1 - Capitolo: 27575	35.682,00	0,00	-35.682,00	0,00



RIACCERTAMENTO RESIDUI PASSIVI (Residui da anno 2019 e precedenti)

Classificazione 10.03.2 - Capitolo: 70103 / 1

MOVIMENTO	ESTREMI	IMPORTO A INIZIO ANNO	PAGAMENTI	ECONOMIE O INSUSSISTENZE	RESIDUO DA CONSERVARE
Totale Anno: 2017		6.005,33	3.800,30	-1.205,95	999,08
Totale Classificazione	10.03.2 - Capitolo: 70103 / 1	6.005,33	3.800,30	-1.205,95	999,08



RIACCERTAMENTO RESIDUI PASSIVI (Residui da anno 2019 e precedenti)

Classificazione 10.03.2 - Capitolo: 70111 / 1

MOVIMENTO	ESTREMI	IMPORTO A INIZIO ANNO	PAGAMENTI	ECONOMIE O INSUSSISTENZE	RESIDUO DA CONSERVARE
Totale Anno: 2017		9.792,00	1.152,00	-8.640,00	0,00
Totale Anno: 2019		16.698,88	0,00	-16.698,88	0,00
Totale Classificazione	10.03.2 - Capitolo: 70111 / 1	26.490,88	1.152,00	-25.338,88	0,00



RIACCERTAMENTO RESIDUI PASSIVI (Residui da anno 2019 e precedenti)

Classificazione 10.05.1 - Capitolo: 28120

MOVIMENTO	ESTREMI	IMPORTO A INIZIO ANNO	PAGAMENTI	ECONOMIE O INSUSSISTENZE	RESIDUO DA CONSERVARE
Totale Anno: 2019		21.834,98	21.834,98	0,00	0,00
Totale Classificazione	10.05.1 - Capitolo: 28120	21.834,98	21.834,98	0,00	0,00



RIACCERTAMENTO RESIDUI PASSIVI (Residui da anno 2019 e precedenti)

Classificazione 10.05.1 - Capitolo: 28180

MOVIMENTO	ESTREMI	IMPORTO A INIZIO ANNO	PAGAMENTI	ECONOMIE O INSUSSISTENZE	RESIDUO DA CONSERVARE
Totale Anno: 2019		6.109,51	6.109,51	0,00	0,00
Totale Classificazione	10.05.1 - Capitolo: 28180	6.109,51	6.109,51	0,00	0,00



RIACCERTAMENTO RESIDUI PASSIVI (Residui da anno 2019 e precedenti)

Classificazione 10.05.1 - Capitolo: 28202

MOVIMENTO	ESTREMI	IMPORTO A INIZIO ANNO	PAGAMENTI	ECONOMIE O INSUSSISTENZE	RESIDUO DA CONSERVARE
Totale Anno: 2019		8.012,56	8.012,56	0,00	0,00
Totale Classificazione	10.05.1 - Capitolo: 28202	8.012,56	8.012,56	0,00	0,00



RIACCERTAMENTO RESIDUI PASSIVI (Residui da anno 2019 e precedenti)

Classificazione 10.05.1 - Capitolo: 28275

MOVIMENTO	ESTREMI	IMPORTO A INIZIO ANNO	PAGAMENTI	ECONOMIE O INSUSSISTENZE	RESIDUO DA CONSERVARE
Totale Anno: 2017		1.885,35	0,00	-1.885,35	0,00
Totale Anno: 2018		3.201,76	0,00	-155,67	3.046,09
Totale Anno: 2019		268.814,53	202.746,94	-26,94	66.040,65
Totale Classificazione	10.05.1 - Capitolo: 28275	273.901,64	202.746,94	-2.067,96	69.086,74



RIACCERTAMENTO RESIDUI PASSIVI (Residui da anno 2019 e precedenti)

Classificazione 10.05.1 - Capitolo: 28302

MOVIMENTO	ESTREMI	IMPORTO A INIZIO ANNO	PAGAMENTI	ECONOMIE O INSUSSISTENZE	RESIDUO DA CONSERVARE
Totale Anno: 2018		432,34	432,34	0,00	0,00
Totale Anno: 2019		59.873,99	59.873,98	-0,01	0,00
Totale Classificazione	10.05.1 - Capitolo: 28302	60.306,33	60.306,32	-0,01	0,00



RIACCERTAMENTO RESIDUI PASSIVI (Residui da anno 2019 e precedenti)

Classificazione 10.05.1 - Capitolo: 28305

MOVIMENTO	ESTREMI	IMPORTO A INIZIO ANNO	PAGAMENTI	ECONOMIE O INSUSSISTENZE	RESIDUO DA CONSERVARE
Totale Anno: 2018		2.998,77	0,00	-2.998,77	0,00
Totale Anno: 2019		14.445,40	9.351,30	0,00	5.094,10
Totale Classificazione	10.05.1 - Capitolo: 28305	17.444,17	9.351,30	-2.998,77	5.094,10



RIACCERTAMENTO RESIDUI PASSIVI (Residui da anno 2019 e precedenti)

Classificazione 10.05.1 - Capitolo: 28312

MOVIMENTO	ESTREMI	IMPORTO A INIZIO ANNO	PAGAMENTI	ECONOMIE O INSUSSISTENZE	RESIDUO DA CONSERVARE
Totale Anno: 2017		0,03	0,00	-0,03	0,00
Totale Anno: 2018		276,39	0,00	-276,39	0,00
Totale Anno: 2019		13.755,40	12.569,90	-1.185,50	0,00
Totale Classificazione	10.05.1 - Capitolo: 28312	14.031,82	12.569,90	-1.461,92	0,00



RIACCERTAMENTO RESIDUI PASSIVI (Residui da anno 2019 e precedenti)

Classificazione 10.05.1 - Capitolo: 28325

MOVIMENTO	ESTREMI	IMPORTO A INIZIO ANNO	PAGAMENTI	ECONOMIE O INSUSSISTENZE	RESIDUO DA CONSERVARE
Totale Anno: 2018		27.280,00	0,00	0,00	27.280,00
Totale Classificazione	10.05.1 - Capitolo: 28325	27.280,00	0,00	0,00	27.280,00



RIACCERTAMENTO RESIDUI PASSIVI (Residui da anno 2019 e precedenti)

Classificazione 10.05.1 - Capitolo: 28343

MOVIMENTO	ESTREMI	IMPORTO A INIZIO ANNO	PAGAMENTI	ECONOMIE O INSUSSISTENZE	RESIDUO DA CONSERVARE
Totale Anno: 2019		500,00	0,00	0,00	500,00
Totale Classificazione	10.05.1 - Capitolo: 28343	500,00	0,00	0,00	500,00



RIACCERTAMENTO RESIDUI PASSIVI (Residui da anno 2019 e precedenti)

Classificazione 10.05.1 - Capitolo: 28353

MOVIMENTO	ESTREMI	IMPORTO A INIZIO ANNO	PAGAMENTI	ECONOMIE O INSUSSISTENZE	RESIDUO DA CONSERVARE
Totale Anno: 2018		4.880,00	2.440,00	0,00	2.440,00
Totale Anno: 2019		48.800,00	36.600,00	0,00	12.200,00
Totale Classificazione	10.05.1 - Capitolo: 28353	53.680,00	39.040,00	0,00	14.640,00



RIACCERTAMENTO RESIDUI PASSIVI (Residui da anno 2019 e precedenti)

Classificazione 10.05.1 - Capitolo: 28356

MOVIMENTO	ESTREMI	IMPORTO A INIZIO ANNO	PAGAMENTI	ECONOMIE O INSUSSISTENZE	RESIDUO DA CONSERVARE
Totale Anno: 2018		40.894,11	40.894,11	0,00	0,00
Totale Anno: 2019		144.103,43	97.746,02	-3.806,40	42.551,01
Totale Classificazione	10.05.1 - Capitolo: 28356	184.997,54	138.640,13	-3.806,40	42.551,01



RIACCERTAMENTO RESIDUI PASSIVI (Residui da anno 2019 e precedenti)

Classificazione 10.05.1 - Capitolo: 28386 / 5

MOVIMENTO	ESTREMI	IMPORTO A INIZIO ANNO	PAGAMENTI	ECONOMIE O INSUSSISTENZE	RESIDUO DA CONSERVARE
Totale Anno: 2019		1.875,00	900,02	-974,98	0,00
Totale Classificazione	10.05.1 - Capitolo: 28386 / 5	1.875,00	900,02	-974,98	0,00



RIACCERTAMENTO RESIDUI PASSIVI (Residui da anno 2019 e precedenti)

Classificazione 10.05.1 - Capitolo: 28392

MOVIMENTO	ESTREMI	IMPORTO A INIZIO ANNO	PAGAMENTI	ECONOMIE O INSUSSISTENZE	RESIDUO DA CONSERVARE
Totale Anno: 2017		6.125,68	0,00	-6.125,68	0,00
Totale Anno: 2018		89.383,89	23.102,03	-53.981,09	12.300,77
Totale Anno: 2019		1.112.395,06	1.046.411,12	-14.289,49	51.694,45
Totale Classificazione	10.05.1 - Capitolo: 28392	1.207.904,63	1.069.513,15	-74.396,26	63.995,22



RIACCERTAMENTO RESIDUI PASSIVI (Residui da anno 2019 e precedenti)

Classificazione 10.05.1 - Capitolo: 28392 / 3

MOVIMENTO	ESTREMI	IMPORTO A INIZIO ANNO	PAGAMENTI	ECONOMIE O INSUSSISTENZE	RESIDUO DA CONSERVARE
Totale Anno: 2015		5.271,53	0,00	-5.271,53	0,00
Totale Classificazione	10.05.1 - Capitolo: 28392 / 3	5.271,53	0,00	-5.271,53	0,00



RIACCERTAMENTO RESIDUI PASSIVI (Residui da anno 2019 e precedenti)

Classificazione 10.05.1 - Capitolo: 28392 / 50

MOVIMENTO	ESTREMI	IMPORTO A INIZIO ANNO	PAGAMENTI	ECONOMIE O INSUSSISTENZE	RESIDUO DA CONSERVARE
Totale Anno: 2019		20.093,40	6.710,00	-11.532,87	1.850,53
Totale Classificazione	10.05.1 - Capitolo: 28392 / 50	20.093,40	6.710,00	-11.532,87	1.850,53



RIACCERTAMENTO RESIDUI PASSIVI (Residui da anno 2019 e precedenti)

Classificazione 10.05.1 - Capitolo: 28392 / 60

MOVIMENTO	ESTREMI	IMPORTO A INIZIO ANNO	PAGAMENTI	ECONOMIE O INSUSSISTENZE	RESIDUO DA CONSERVARE
Totale Anno: 2018		3.999,48	0,00	-3.999,48	0,00
Totale Classificazione	10.05.1 - Capitolo: 28392 / 60	3.999,48	0,00	-3.999,48	0,00



RIACCERTAMENTO RESIDUI PASSIVI (Residui da anno 2019 e precedenti)

Classificazione 10.05.1 - Capitolo: 28399

MOVIMENTO	ESTREMI	IMPORTO A INIZIO ANNO	PAGAMENTI	ECONOMIE O INSUSSISTENZE	RESIDUO DA CONSERVARE
Totale Anno: 2019		4.682,70	3.838,28	-844,42	0,00
Totale Classificazione	10.05.1 - Capitolo: 28399	4.682,70	3.838,28	-844,42	0,00



RIACCERTAMENTO RESIDUI PASSIVI (Residui da anno 2019 e precedenti)

Classificazione 10.05.1 - Capitolo: 28399 / 60

MOVIMENTO	ESTREMI	IMPORTO A INIZIO ANNO	PAGAMENTI	ECONOMIE O INSUSSISTENZE	RESIDUO DA CONSERVARE
Totale Anno: 2019		225.577,20	212.536,29	-45,40	12.995,51
Totale Classificazione	10.05.1 - Capitolo: 28399 / 60	225.577,20	212.536,29	-45,40	12.995,51



RIACCERTAMENTO RESIDUI PASSIVI (Residui da anno 2019 e precedenti)

Classificazione 10.05.1 - Capitolo: 28410

MOVIMENTO	ESTREMI	IMPORTO A INIZIO ANNO	PAGAMENTI	ECONOMIE O INSUSSISTENZE	RESIDUO DA CONSERVARE
Totale Anno: 2019		13.542,00	13.542,00	0,00	0,00
Totale Classificazione	10.05.1 - Capitolo: 28410	13.542,00	13.542,00	0,00	0,00



RIACCERTAMENTO RESIDUI PASSIVI (Residui da anno 2019 e precedenti)

Classificazione 10.05.1 - Capitolo: 28710

MOVIMENTO	ESTREMI	IMPORTO A INIZIO ANNO	PAGAMENTI	ECONOMIE O INSUSSISTENZE	RESIDUO DA CONSERVARE
Totale Anno: 2019		1.948,66	0,00	0,00	1.948,66
Totale Classificazione	10.05.1 - Capitolo: 28710	1.948,66	0,00	0,00	1.948,66



RIACCERTAMENTO RESIDUI PASSIVI (Residui da anno 2019 e precedenti)

Classificazione 10.05.2 - Capitolo: 66150

MOVIMENTO	ESTREMI	IMPORTO A INIZIO ANNO	PAGAMENTI	ECONOMIE O INSUSSISTENZE	RESIDUO DA CONSERVARE
Totale Anno: 2018		0,01	0,00	0,00	0,01
Totale Classificazione	10.05.2 - Capitolo: 66150	0,01	0,00	0,00	0,01



RIACCERTAMENTO RESIDUI PASSIVI (Residui da anno 2019 e precedenti)

Classificazione 10.05.2 - Capitolo: 67117 / 1

MOVIMENTO	ESTREMI	IMPORTO A INIZIO ANNO	PAGAMENTI	ECONOMIE O INSUSSISTENZE	RESIDUO DA CONSERVARE
Totale Anno: 2016		80.823,42	0,00	-60.917,89	19.905,53
Totale Classificazione	10.05.2 - Capitolo: 67117 / 1	80.823,42	0,00	-60.917,89	19.905,53



RIACCERTAMENTO RESIDUI PASSIVI (Residui da anno 2019 e precedenti)

Classificazione 10.05.2 - Capitolo: 67118 / 50

MOVIMENTO	ESTREMI	IMPORTO A INIZIO ANNO	PAGAMENTI	ECONOMIE O INSUSSISTENZE	RESIDUO DA CONSERVARE
Totale Anno: 2018		647,30	0,00	0,00	647,30
Totale Anno: 2019		13.943,74	13.943,74	0,00	0,00
Totale Classificazione	10.05.2 - Capitolo: 67118 / 50	14.591,04	13.943,74	0,00	647,30



RIACCERTAMENTO RESIDUI PASSIVI (Residui da anno 2019 e precedenti)

Classificazione 10.05.2 - Capitolo: 67154 / 50

MOVIMENTO	ESTREMI	IMPORTO A INIZIO ANNO	PAGAMENTI	ECONOMIE O INSUSSISTENZE	RESIDUO DA CONSERVARE
Totale Anno: 2018		963,80	0,00	0,00	963,80
Totale Classificazione	10.05.2 - Capitolo: 67154 / 50	963,80	0,00	0,00	963,80



RIACCERTAMENTO RESIDUI PASSIVI (Residui da anno 2019 e precedenti)

Classificazione 10.05.2 - Capitolo: 67167 / 21

MOVIMENTO	ESTREMI	IMPORTO A INIZIO ANNO	PAGAMENTI	ECONOMIE O INSUSSISTENZE	RESIDUO DA CONSERVARE
Totale Anno: 2018		0,01	0,00	-0,01	0,00
Totale Classificazione	10.05.2 - Capitolo: 67167 / 21	0,01	0,00	-0,01	0,00



RIACCERTAMENTO RESIDUI PASSIVI (Residui da anno 2019 e precedenti)

Classificazione 10.05.2 - Capitolo: 67167 / 25

MOVIMENTO	ESTREMI	IMPORTO A INIZIO ANNO	PAGAMENTI	ECONOMIE O INSUSSISTENZE	RESIDUO DA CONSERVARE
Totale Anno: 2018		6.777,10	4.738,41	-2.038,69	0,00
Totale Classificazione	10.05.2 - Capitolo: 67167 / 25	6.777,10	4.738,41	-2.038,69	0,00



RIACCERTAMENTO RESIDUI PASSIVI (Residui da anno 2019 e precedenti)

Classificazione 10.05.2 - Capitolo: 67167 / 60

MOVIMENTO	ESTREMI	IMPORTO A INIZIO ANNO	PAGAMENTI	ECONOMIE O INSUSSISTENZE	RESIDUO DA CONSERVARE
Totale Anno: 2018		878,40	0,00	0,00	878,40
Totale Classificazione	10.05.2 - Capitolo: 67167 / 60	878,40	0,00	0,00	878,40



RIACCERTAMENTO RESIDUI PASSIVI (Residui da anno 2019 e precedenti)

Classificazione 10.05.2 - Capitolo: 68105 / 2

MOVIMENTO	ESTREMI	IMPORTO A INIZIO ANNO	PAGAMENTI	ECONOMIE O INSUSSISTENZE	RESIDUO DA CONSERVARE
Totale Anno: 2015		365,60	0,00	0,00	365,60
Totale Classificazione	10.05.2 - Capitolo: 68105 / 2	365,60	0,00	0,00	365,60



RIACCERTAMENTO RESIDUI PASSIVI (Residui da anno 2019 e precedenti)

Classificazione 10.05.2 - Capitolo: 68150 / 1

MOVIMENTO	ESTREMI	IMPORTO A INIZIO ANNO	PAGAMENTI	ECONOMIE O INSUSSISTENZE	RESIDUO DA CONSERVARE
Totale Anno: 2018		0,10	0,00	0,00	0,10
Totale Classificazione	10.05.2 - Capitolo: 68150 / 1	0,10	0,00	0,00	0,10



RIACCERTAMENTO RESIDUI PASSIVI (Residui da anno 2019 e precedenti)

Classificazione 10.05.2 - Capitolo: 68154

MOVIMENTO	ESTREMI	IMPORTO A INIZIO ANNO	PAGAMENTI	ECONOMIE O INSUSSISTENZE	RESIDUO DA CONSERVARE
Totale Anno: 2018		24.559,40	0,00	-7.211,10	17.348,30
Totale Classificazione	10.05.2 - Capitolo: 68154	24.559,40	0,00	-7.211,10	17.348,30



RIACCERTAMENTO RESIDUI PASSIVI (Residui da anno 2019 e precedenti)

Classificazione 10.05.2 - Capitolo: 68198

MOVIMENTO	ESTREMI	IMPORTO A INIZIO ANNO	PAGAMENTI	ECONOMIE O INSUSSISTENZE	RESIDUO DA CONSERVARE
Totale Anno: 2017		2.717,00	0,00	0,00	2.717,00
Totale Classificazione	10.05.2 - Capitolo: 68198	2.717,00	0,00	0,00	2.717,00



RIACCERTAMENTO RESIDUI PASSIVI (Residui da anno 2019 e precedenti)

Classificazione 10.05.2 - Capitolo: 69104 / 1

MOVIMENTO	ESTREMI	IMPORTO A INIZIO ANNO	PAGAMENTI	ECONOMIE O INSUSSISTENZE	RESIDUO DA CONSERVARE
Totale Anno: 2016		42.164,31	0,00	0,00	42.164,31
Totale Classificazione	10.05.2 - Capitolo: 69104 / 1	42.164,31	0,00	0,00	42.164,31



RIACCERTAMENTO RESIDUI PASSIVI (Residui da anno 2019 e precedenti)

Classificazione 10.05.2 - Capitolo: 69113 / 1

MOVIMENTO	ESTREMI	IMPORTO A INIZIO ANNO	PAGAMENTI	ECONOMIE O INSUSSISTENZE	RESIDUO DA CONSERVARE
Totale Anno: 2015		58.609,46	0,00	-58.609,46	0,00
Totale Anno: 2017		190.154,47	0,00	-189.916,38	238,09
Totale Classificazione	10.05.2 - Capitolo: 69113 / 1	248.763,93	0,00	-248.525,84	238,09



RIACCERTAMENTO RESIDUI PASSIVI (Residui da anno 2019 e precedenti)

Classificazione 10.05.2 - Capitolo: 69113 / 2

MOVIMENTO	ESTREMI	IMPORTO A INIZIO ANNO	PAGAMENTI	ECONOMIE O INSUSSISTENZE	RESIDUO DA CONSERVARE
Totale Anno: 2017		13.805,06	0,00	-13.805,06	0,00
Totale Classificazione	10.05.2 - Capitolo: 69113 / 2	13.805,06	0,00	-13.805,06	0,00



RIACCERTAMENTO RESIDUI PASSIVI (Residui da anno 2019 e precedenti)

Classificazione 11.01.1 - Capitolo: 37510

MOVIMENTO	ESTREMI	IMPORTO A INIZIO ANNO	PAGAMENTI	ECONOMIE O INSUSSISTENZE	RESIDUO DA CONSERVARE
Totale Anno: 2019		44.934,50	34.148,06	-10.786,44	0,00
Totale Classificazione	11.01.1 - Capitolo: 37510	44.934,50	34.148,06	-10.786,44	0,00



RIACCERTAMENTO RESIDUI PASSIVI (Residui da anno 2019 e precedenti)

Classificazione 11.01.1 - Capitolo: 37514

MOVIMENTO	ESTREMI	IMPORTO A INIZIO ANNO	PAGAMENTI	ECONOMIE O INSUSSISTENZE	RESIDUO DA CONSERVARE
Totale Anno: 2019		9.065,50	6.440,43	-2.625,07	0,00
Totale Classificazione	11.01.1 - Capitolo: 37514	9.065,50	6.440,43	-2.625,07	0,00



RIACCERTAMENTO RESIDUI PASSIVI (Residui da anno 2019 e precedenti)

Classificazione 11.01.1 - Capitolo: 37515

MOVIMENTO	ESTREMI	IMPORTO A INIZIO ANNO	PAGAMENTI	ECONOMIE O INSUSSISTENZE	RESIDUO DA CONSERVARE
Totale Anno: 2019		2.212,22	2.212,22	0,00	0,00
Totale Classificazione	11.01.1 - Capitolo: 37515	2.212,22	2.212,22	0,00	0,00



RIACCERTAMENTO RESIDUI PASSIVI (Residui da anno 2019 e precedenti)

Classificazione 11.01.2 - Capitolo: 78521 / 10

MOVIMENTO	ESTREMI	IMPORTO A INIZIO ANNO	PAGAMENTI	ECONOMIE O INSUSSISTENZE	RESIDUO DA CONSERVARE
Totale Anno: 2019		17.282,11	17.282,11	0,00	0,00
Totale Classificazione	11.01.2 - Capitolo: 78521 / 10	17.282,11	17.282,11	0,00	0,00



RIACCERTAMENTO RESIDUI PASSIVI (Residui da anno 2019 e precedenti)

Classificazione 12.04.1 - Capitolo: 39537

MOVIMENTO	ESTREMI	IMPORTO A INIZIO ANNO	PAGAMENTI	ECONOMIE O INSUSSISTENZE	RESIDUO DA CONSERVARE
Totale Anno: 2013		770,87	0,00	-770,87	0,00
Totale Classificazione	12.04.1 - Capitolo: 39537	770,87	0,00	-770,87	0,00



RIACCERTAMENTO RESIDUI PASSIVI (Residui da anno 2019 e precedenti)

Classificazione 12.04.1 - Capitolo: 39571

MOVIMENTO	ESTREMI	IMPORTO A INIZIO ANNO	PAGAMENTI	ECONOMIE O INSUSSISTENZE	RESIDUO DA CONSERVARE
Totale Anno: 2016		53.368,14	0,00	-53.368,14	0,00
Totale Anno: 2017		85.469,94	0,00	-85.469,94	0,00
Totale Classificazione	12.04.1 - Capitolo: 39571	138.838,08	0,00	-138.838,08	0,00



RIACCERTAMENTO RESIDUI PASSIVI (Residui da anno 2019 e precedenti)

Classificazione 12.07.1 - Capitolo: 39523

MOVIMENTO	ESTREMI	IMPORTO A INIZIO ANNO	PAGAMENTI	ECONOMIE O INSUSSISTENZE	RESIDUO DA CONSERVARE
Totale Anno: 2012		16.372,40	0,00	-16.372,40	0,00
Totale Classificazione	12.07.1 - Capitolo: 39523	16.372,40	0,00	-16.372,40	0,00



RIACCERTAMENTO RESIDUI PASSIVI (Residui da anno 2019 e precedenti)

Classificazione 15.01.1 - Capitolo: 42140

MOVIMENTO	ESTREMI	IMPORTO A INIZIO ANNO	PAGAMENTI	ECONOMIE O INSUSSISTENZE	RESIDUO DA CONSERVARE
Totale Anno: 2019		4.162,53	4.162,53	0,00	0,00
Totale Classificazione	15.01.1 - Capitolo: 42140	4.162,53	4.162,53	0,00	0,00



RIACCERTAMENTO RESIDUI PASSIVI (Residui da anno 2019 e precedenti)

Classificazione 15.01.1 - Capitolo: 42150

MOVIMENTO	ESTREMI	IMPORTO A INIZIO ANNO	PAGAMENTI	ECONOMIE O INSUSSISTENZE	RESIDUO DA CONSERVARE
Totale Anno: 2019		715,04	715,04	0,00	0,00
Totale Classificazione	15.01.1 - Capitolo: 42150	715,04	715,04	0,00	0,00



RIACCERTAMENTO RESIDUI PASSIVI (Residui da anno 2019 e precedenti)

Classificazione 15.01.1 - Capitolo: 42306

MOVIMENTO	ESTREMI	IMPORTO A INIZIO ANNO	PAGAMENTI	ECONOMIE O INSUSSISTENZE	RESIDUO DA CONSERVARE
Totale Anno: 2019		10.245,84	10.245,83	-0,01	0,00
Totale Classificazione	15.01.1 - Capitolo: 42306	10.245,84	10.245,83	-0,01	0,00



RIACCERTAMENTO RESIDUI PASSIVI (Residui da anno 2019 e precedenti)

Classificazione 15.01.1 - Capitolo: 42306 / 5

MOVIMENTO	ESTREMI	IMPORTO A INIZIO ANNO	PAGAMENTI	ECONOMIE O INSUSSISTENZE	RESIDUO DA CONSERVARE
Totale Anno: 2019		24.485,40	24.485,40	0,00	0,00
Totale Classificazione	15.01.1 - Capitolo: 42306 / 5	24.485,40	24.485,40	0,00	0,00



RIACCERTAMENTO RESIDUI PASSIVI (Residui da anno 2019 e precedenti)

Classificazione 15.01.1 - Capitolo: 42306 / 60

MOVIMENTO	ESTREMI	IMPORTO A INIZIO ANNO	PAGAMENTI	ECONOMIE O INSUSSISTENZE	RESIDUO DA CONSERVARE
Totale Anno: 2019		5.978,00	5.978,00	0,00	0,00
Totale Classificazione	15.01.1 - Capitolo: 42306 / 60	5.978,00	5.978,00	0,00	0,00



RIACCERTAMENTO RESIDUI PASSIVI (Residui da anno 2019 e precedenti)

Classificazione 15.01.1 - Capitolo: 42320 / 5

MOVIMENTO	ESTREMI	IMPORTO A INIZIO ANNO	PAGAMENTI	ECONOMIE O INSUSSISTENZE	RESIDUO DA CONSERVARE
Totale Anno: 2019		8.630,00	8.630,00	0,00	0,00
Totale Classificazione	15.01.1 - Capitolo: 42320 / 5	8.630,00	8.630,00	0,00	0,00



RIACCERTAMENTO RESIDUI PASSIVI (Residui da anno 2019 e precedenti)

Classificazione 15.01.1 - Capitolo: 42371

MOVIMENTO	ESTREMI	IMPORTO A INIZIO ANNO	PAGAMENTI	ECONOMIE O INSUSSISTENZE	RESIDUO DA CONSERVARE
Totale Anno: 2019		54.245,00	54.245,00	0,00	0,00
Totale Classificazione	15.01.1 - Capitolo: 42371	54.245,00	54.245,00	0,00	0,00



RIACCERTAMENTO RESIDUI PASSIVI (Residui da anno 2019 e precedenti)

Classificazione 15.01.1 - Capitolo: 42386 / 5

MOVIMENTO	ESTREMI	IMPORTO A INIZIO ANNO	PAGAMENTI	ECONOMIE O INSUSSISTENZE	RESIDUO DA CONSERVARE
Totale Anno: 2019		50.390,60	34.596,13	-229,01	15.565,46
Totale Classificazione	15.01.1 - Capitolo: 42386 / 5	50.390,60	34.596,13	-229,01	15.565,46



RIACCERTAMENTO RESIDUI PASSIVI (Residui da anno 2019 e precedenti)

Classificazione 15.01.1 - Capitolo: 42506

MOVIMENTO	ESTREMI	IMPORTO A INIZIO ANNO	PAGAMENTI	ECONOMIE O INSUSSISTENZE	RESIDUO DA CONSERVARE
Totale Anno: 2016		353.641,14	127.813,22	-225.827,92	0,00
Totale Anno: 2019		30.000,90	30.000,00	0,00	0,90
Totale Classificazione	15.01.1 - Capitolo: 42506	383.642,04	157.813,22	-225.827,92	0,90



RIACCERTAMENTO RESIDUI PASSIVI (Residui da anno 2019 e precedenti)

Classificazione 15.01.1 - Capitolo: 42506 / 1

MOVIMENTO	ESTREMI	IMPORTO A INIZIO ANNO	PAGAMENTI	ECONOMIE O INSUSSISTENZE	RESIDUO DA CONSERVARE
Totale Anno: 2016		48.976,68	0,00	-48.976,68	0,00
Totale Classificazione	15.01.1 - Capitolo: 42506 / 1	48.976,68	0,00	-48.976,68	0,00



RIACCERTAMENTO RESIDUI PASSIVI (Residui da anno 2019 e precedenti)

Classificazione 15.01.1 - Capitolo: 42550

MOVIMENTO	ESTREMI	IMPORTO A INIZIO ANNO	PAGAMENTI	ECONOMIE O INSUSSISTENZE	RESIDUO DA CONSERVARE
Totale Anno: 2019		2.500,00	2.500,00	0,00	0,00
Totale Classificazione	15.01.1 - Capitolo: 42550	2.500,00	2.500,00	0,00	0,00



RIACCERTAMENTO RESIDUI PASSIVI (Residui da anno 2019 e precedenti)

Classificazione 15.01.1 - Capitolo: 42720

MOVIMENTO	ESTREMI	IMPORTO A INIZIO ANNO	PAGAMENTI	ECONOMIE O INSUSSISTENZE	RESIDUO DA CONSERVARE
Totale Anno: 2019		255,37	255,37	0,00	0,00
Totale Classificazione	15.01.1 - Capitolo: 42720	255,37	255,37	0,00	0,00



RIACCERTAMENTO RESIDUI PASSIVI (Residui da anno 2019 e precedenti)

Classificazione 15.01.2 - Capitolo: 68114 / 62

MOVIMENTO	ESTREMI	IMPORTO A INIZIO ANNO	PAGAMENTI	ECONOMIE O INSUSSISTENZE	RESIDUO DA CONSERVARE
Totale Anno: 2019		8.588,31	8.588,31	0,00	0,00
Totale Classificazione	15.01.2 - Capitolo: 68114 / 62	8.588,31	8.588,31	0,00	0,00



RIACCERTAMENTO RESIDUI PASSIVI (Residui da anno 2019 e precedenti)

Classificazione 15.02.1 - Capitolo: 22130

MOVIMENTO	ESTREMI	IMPORTO A INIZIO ANNO	PAGAMENTI	ECONOMIE O INSUSSISTENZE	RESIDUO DA CONSERVARE
Totale Anno: 2019		1.248,52	1.248,52	0,00	0,00
Totale Classificazione	15.02.1 - Capitolo: 22130	1.248,52	1.248,52	0,00	0,00



RIACCERTAMENTO RESIDUI PASSIVI (Residui da anno 2019 e precedenti)

Classificazione 15.02.1 - Capitolo: 22140

MOVIMENTO	ESTREMI	IMPORTO A INIZIO ANNO	PAGAMENTI	ECONOMIE O INSUSSISTENZE	RESIDUO DA CONSERVARE
Totale Anno: 2019		297,15	297,15	0,00	0,00
Totale Classificazione	15.02.1 - Capitolo: 22140	297,15	297,15	0,00	0,00



RIACCERTAMENTO RESIDUI PASSIVI (Residui da anno 2019 e precedenti)

Classificazione 15.02.1 - Capitolo: 22160

MOVIMENTO	ESTREMI	IMPORTO A INIZIO ANNO	PAGAMENTI	ECONOMIE O INSUSSISTENZE	RESIDUO DA CONSERVARE
Totale Anno: 2014		756,05	0,00	0,00	756,05
Totale Classificazione	15.02.1 - Capitolo: 22160	756,05	0,00	0,00	756,05



RIACCERTAMENTO RESIDUI PASSIVI (Residui da anno 2019 e precedenti)

Classificazione 15.02.1 - Capitolo: 22395

MOVIMENTO	ESTREMI	IMPORTO A INIZIO ANNO	PAGAMENTI	ECONOMIE O INSUSSISTENZE	RESIDUO DA CONSERVARE
Totale Anno: 2018		247,16	247,16	0,00	0,00
Totale Anno: 2019		88.315,75	88.315,75	0,00	0,00
Totale Classificazione	15.02.1 - Capitolo: 22395	88.562,91	88.562,91	0,00	0,00



RIACCERTAMENTO RESIDUI PASSIVI (Residui da anno 2019 e precedenti)

Classificazione 15.02.1 - Capitolo: 22720

MOVIMENTO	ESTREMI	IMPORTO A INIZIO ANNO	PAGAMENTI	ECONOMIE O INSUSSISTENZE	RESIDUO DA CONSERVARE
Totale Anno: 2019		106,12	106,12	0,00	0,00
Totale Classificazione	15.02.1 - Capitolo: 22720	106,12	106,12	0,00	0,00



RIACCERTAMENTO RESIDUI PASSIVI (Residui da anno 2019 e precedenti)

Classificazione 15.02.1 - Capitolo: 22730 / 1

MOVIMENTO	ESTREMI	IMPORTO A INIZIO ANNO	PAGAMENTI	ECONOMIE O INSUSSISTENZE	RESIDUO DA CONSERVARE
Totale Anno: 2015		64,26	0,00	0,00	64,26
Totale Classificazione	15.02.1 - Capitolo: 22730 / 1	64,26	0,00	0,00	64,26



RIACCERTAMENTO RESIDUI PASSIVI (Residui da anno 2019 e precedenti)

Classificazione 15.03.1 - Capitolo: 22547

MOVIMENTO	ESTREMI	IMPORTO A INIZIO ANNO	PAGAMENTI	ECONOMIE O INSUSSISTENZE	RESIDUO DA CONSERVARE
Totale Anno: 2019		115.906,00	115.906,00	0,00	0,00
Totale Classificazione	15.03.1 - Capitolo: 22547	115.906,00	115.906,00	0,00	0,00



RIACCERTAMENTO RESIDUI PASSIVI (Residui da anno 2019 e precedenti)

Classificazione 16.02.1 - Capitolo: 34120

MOVIMENTO	ESTREMI	IMPORTO A INIZIO ANNO	PAGAMENTI	ECONOMIE O INSUSSISTENZE	RESIDUO DA CONSERVARE
Totale Anno: 2019		1.299,79	1.299,79	0,00	0,00
Totale Classificazione	16.02.1 - Capitolo: 34120	1.299,79	1.299,79	0,00	0,00



RIACCERTAMENTO RESIDUI PASSIVI (Residui da anno 2019 e precedenti)

Classificazione 16.02.1 - Capitolo: 34365

MOVIMENTO	ESTREMI	IMPORTO A INIZIO ANNO	PAGAMENTI	ECONOMIE O INSUSSISTENZE	RESIDUO DA CONSERVARE
Totale Anno: 2019		3.069,64	3.069,64	0,00	0,00
Totale Classificazione	16.02.1 - Capitolo: 34365	3.069,64	3.069,64	0,00	0,00



RIACCERTAMENTO RESIDUI PASSIVI (Residui da anno 2019 e precedenti)

Classificazione 16.02.1 - Capitolo: 34397

MOVIMENTO	ESTREMI	IMPORTO A INIZIO ANNO	PAGAMENTI	ECONOMIE O INSUSSISTENZE	RESIDUO DA CONSERVARE
Totale Anno: 2019		10.731,53	10.216,49	-515,04	0,00
Totale Classificazione	16.02.1 - Capitolo: 34397	10.731,53	10.216,49	-515,04	0,00



RIACCERTAMENTO RESIDUI PASSIVI (Residui da anno 2019 e precedenti)

Classificazione 16.02.1 - Capitolo: 34575

MOVIMENTO	ESTREMI	IMPORTO A INIZIO ANNO	PAGAMENTI	ECONOMIE O INSUSSISTENZE	RESIDUO DA CONSERVARE
Totale Anno: 2019		50.000,00	50.000,00	0,00	0,00
Totale Classificazione	16.02.1 - Capitolo: 34575	50.000,00	50.000,00	0,00	0,00



RIACCERTAMENTO RESIDUI PASSIVI (Residui da anno 2019 e precedenti)

Classificazione 99.01.7 - Capitolo: 4 / 1

MOVIMENTO	ESTREMI	IMPORTO A INIZIO ANNO	PAGAMENTI	ECONOMIE O INSUSSISTENZE	RESIDUO DA CONSERVARE
Totale Anno: 2009		666,66	0,00	0,00	666,66
Totale Anno: 2010		716,00	0,00	0,00	716,00
Totale Anno: 2016		35.970,84	0,00	0,00	35.970,84
Totale Anno: 2017		17.807,38	0,00	0,00	17.807,38
Totale Anno: 2018		1.557,00	1.117,00	0,00	440,00
Totale Anno: 2019		6.751,58	0,00	0,00	6.751,58
Totale Classificazione	99.01.7 - Capitolo: 4 / 1	63.469,46	1.117,00	0,00	62.352,46



RIACCERTAMENTO RESIDUI PASSIVI (Residui da anno 2019 e precedenti)

Classificazione 99.01.7 - Capitolo: 5 / 2

MOVIMENTO	ESTREMI	IMPORTO A INIZIO ANNO	PAGAMENTI	ECONOMIE O INSUSSISTENZE	RESIDUO DA CONSERVARE
Totale Anno: 2019		5,51	0,00	-5,51	0,00
Totale Classificazione	99.01.7 - Capitolo: 5 / 2	5,51	0,00	-5,51	0,00



RIACCERTAMENTO RESIDUI PASSIVI (Residui da anno 2019 e precedenti)

Classificazione 99.01.7 - Capitolo: 5 / 4

MOVIMENTO	ESTREMI	IMPORTO A INIZIO ANNO	PAGAMENTI	ECONOMIE O INSUSSISTENZE	RESIDUO DA CONSERVARE
Totale Anno: 2018		15,35	0,00	-15,35	0,00
Totale Anno: 2019		109.754,52	109.750,02	-4,50	0,00
Totale Classificazione	99.01.7 - Capitolo: 5 / 4	109.769,87	109.750,02	-19,85	0,00



RIACCERTAMENTO RESIDUI PASSIVI (Residui da anno 2019 e precedenti)

Classificazione 99.01.7 - Capitolo: 5 / 5

MOVIMENTO	ESTREMI	IMPORTO A INIZIO ANNO	PAGAMENTI	ECONOMIE O INSUSSISTENZE	RESIDUO DA CONSERVARE
Totale Anno: 2009		4.921,31	0,00	0,00	4.921,31
Totale Anno: 2010		8.739,76	0,00	0,00	8.739,76
Totale Anno: 2012		14.256,63	0,00	0,00	14.256,63
Totale Anno: 2015		613,68	0,00	0,00	613,68
Totale Anno: 2016		6.736,97	5.704,93	0,00	1.032,04
Totale Anno: 2017		1.416,39	0,00	0,00	1.416,39
Totale Anno: 2018		943,23	520,30	0,00	422,93
Totale Anno: 2019		4.508,17	3.368,64	-2,78	1.136,75
Totale Classificazione	99.01.7 - Capitolo: 5 / 5	42.136,14	9.593,87	-2,78	32.539,49



RIACCERTAMENTO RESIDUI PASSIVI (Residui da anno 2019 e precedenti)

Classificazione 99.01.7 - Capitolo: 5 / 11

MOVIMENTO	ESTREMI	IMPORTO A INIZIO ANNO	PAGAMENTI	ECONOMIE O INSUSSISTENZE	RESIDUO DA CONSERVARE
Totale Anno: 2006		4.740,19	0,00	0,00	4.740,19
Totale Anno: 2007		5.997,90	0,00	0,00	5.997,90
Totale Anno: 2008		1.183,49	0,00	0,00	1.183,49
Totale Anno: 2009		20.000,00	0,00	0,00	20.000,00
Totale Anno: 2010		74.000,00	0,00	0,00	74.000,00
Totale Anno: 2011		61.477,92	0,00	0,00	61.477,92
Totale Anno: 2012		77.734,04	0,00	0,00	77.734,04
Totale Anno: 2013		192.518,32	250,00	0,00	192.268,32
Totale Classificazione	99.01.7 - Capitolo: 5 / 11	437.651,86	250,00	0,00	437.401,86



RIACCERTAMENTO RESIDUI PASSIVI (Residui da anno 2019 e precedenti)

Classificazione 99.01.7 - Capitolo: 5 / 14

MOVIMENTO	ESTREMI	IMPORTO A INIZIO ANNO	PAGAMENTI	ECONOMIE O INSUSSISTENZE	RESIDUO DA CONSERVARE
Totale Anno: 2014		193.371,56	500,00	0,00	192.871,56
Totale Anno: 2015		100.605,87	0,00	0,00	100.605,87
Totale Anno: 2016		97.243,30	7.472,56	0,00	89.770,74
Totale Anno: 2017		86.192,97	0,00	0,00	86.192,97
Totale Anno: 2018		89.782,03	0,00	0,00	89.782,03
Totale Anno: 2019		148.598,79	0,00	0,00	148.598,79
Totale Classificazione	99.01.7 - Capitolo: 5 / 14	715.794,52	7.972,56	0,00	707.821,96



RIACCERTAMENTO RESIDUI PASSIVI (Residui da anno 2019 e precedenti)

Classificazione 99.01.7 - Capitolo: 5 / 17

MOVIMENTO	ESTREMI	IMPORTO A INIZIO ANNO	PAGAMENTI	ECONOMIE O INSUSSISTENZE	RESIDUO DA CONSERVARE
Totale Anno: 2019		1.084.537,03	1.084.537,03	0,00	0,00
Totale Classificazione	99.01.7 - Capitolo: 5 / 17	1.084.537,03	1.084.537,03	0,00	0,00
TOTALE GENERALE		34.379.610,69	19.468.932,42	-4.618.343,40	10.292.334,87

Piano degli indicatori di bilancio

Indicatori sintetici
Rendiconto esercizio 2020

TIPOLOGIA INDICATORE	DEFINIZIONE	VALORE INDICATORE (percentuale)
1 Rigidità strutturale di bilancio		
1.1 Incidenza spese rigide (ripiano disavanzo, personale e debito) su entrate correnti	[ripiano disavanzo a carico dell'esercizio + Impegni (Macroaggregati 1.1 "Redditi di lavoro dipendente" + pdc 1.02.01.01.000 "IRAP" – FPV entrata concernente il Macroaggregato 1.1 + FPV personale in uscita 1.1 + 1.7 "Interessi passivi" + Titolo 4 Rimborsamento prestiti)] / (Accertamenti primi tre titoli Entrate + Utilizzo Fondo Anticipazione DL 35/2013)	28,21
2 Entrate correnti		
2.1 Incidenza degli accertamenti di parte corrente sulle previsioni iniziali di parte corrente	Totale accertamenti primi tre titoli di entrata / Stanziamenti iniziali di competenza dei primi tre titoli delle Entrate	112,6
2.2 Incidenza degli accertamenti di parte corrente sulle previsioni definitive di parte corrente	Totale accertamenti primi tre titoli di entrata / Stanziamenti definitivi di competenza dei primi tre titoli delle Entrate	99,86
2.3 Incidenza degli accertamenti delle entrate proprie sulle previsioni iniziali di parte corrente	Totale accertamenti (pdc E.1.01.00.00.000 "Tributi" – "Compartecipazioni di tributi" E.1.01.04.00.00.000 + E.3.00.00.00.000 "Entrate extratributarie") / Stanziamenti iniziali di competenza dei primi tre titoli delle Entrate	79,41
2.4 Incidenza degli accertamenti delle entrate proprie sulle previsioni definitive di parte corrente	Totale accertamenti (pdc E.1.01.00.00.000 "Tributi" – "Compartecipazioni di tributi" E.1.01.04.00.00.000 + E.3.00.00.00.000 "Entrate extratributarie") / Stanziamenti definitivi di competenza dei primi tre titoli delle Entrate	70,43
2.5 Incidenza degli incassi correnti sulle previsioni iniziali di parte corrente	Totale incassi c/competenza e c/residui dei primi tre titoli di entrata / Stanziamenti iniziali di cassa dei primi tre titoli delle Entrate	78,7
2.6 Incidenza degli incassi correnti sulle previsioni definitive di parte corrente	Totale incassi c/competenza e c/residui primi tre titoli di entrata / Stanziamenti definitivi di cassa dei primi tre titoli delle Entrate	87,77
2.7 Incidenza degli incassi delle entrate proprie sulle previsioni iniziali di parte corrente	Totale incassi c/competenza e c/residui (pdc E.1.01.00.00.000 "Tributi" – "Compartecipazioni di tributi" E.1.01.04.00.00.000 + E.3.00.00.00.000 "Entrate extratributarie") / Stanziamenti iniziali di cassa dei primi tre titoli delle Entrate	54,88
2.8 Incidenza degli incassi delle entrate proprie sulle previsioni definitive di parte corrente	Totale incassi c/competenza e c/residui (pdc E.1.01.00.00.000 "Tributi" – "Compartecipazioni di tributi" E.1.01.04.00.00.000 + E.3.00.00.00.000 "Entrate extratributarie") / Stanziamenti definitivi di cassa dei primi tre titoli delle Entrate	61,21
3 Anticipazioni dell'Istituto tesoriere		
3.1 Utilizzo medio Anticipazioni di tesoreria	Sommatoria degli utilizzi giornalieri delle anticipazioni nell'esercizio / (365 x max previsto dalla norma)	0
3.2 Anticipazioni chiuse solo contabilmente	Anticipazione di tesoreria all'inizio dell'esercizio successivo / max previsto dalla norma	0
4 Spese di personale		
4.1 Incidenza della spesa di personale sulla spesa corrente	Impegni (Macroaggregato 1.1 "Redditi di lavoro dipendente" + pdc 1.02.01.01.000 "IRAP" + FPV personale in uscita 1.1 – FPV personale in entrata concernente il Macroaggregato 1.1) / Impegni (Spesa corrente – FCDE corrente + FPV concernente il Macroaggregato 1.1 – FPV di entrata concernente il Macroaggregato 1.1)	24,74

Piano degli indicatori di bilancio

Indicatori sintetici
Rendiconto esercizio 2020

TIPOLOGIA INDICATORE	DEFINIZIONE	VALORE INDICATORE (percentuale)
4.2 Incidenza del salario accessorio ed incentivante rispetto al totale della spesa di personale	Impegni (pdc 1.01.01.004 + 1.01.01.008 "indennità e altri compensi al personale a tempo indeterminato e determinato"+ pdc 1.01.01.003 + 1.01.01.007 "straordinario al personale a tempo indeterminato e determinato" + FPV in uscita concernente il Macroaggregato 1.1 – FPV di entrata concernente il Macroaggregato 1.1) / Impegni (Macroaggregato 1.1 "Redditi di lavoro dipendente" + pdc U.1.02.01.01.000 "IRAP" + FPV in uscita concernente il Macroaggregato 1.1 – FPV in entrata concernente il Macroaggregato 1.1)	13,51
4.3 Incidenza spesa personale flessibile rispetto al totale della spesa di personale <i>Indica come gli enti soddisfano le proprie esigenze di risorse umane, mixando le varie alternative contrattuali più rigide (personale dipendente) o meno rigide (forme di lavoro flessibile)</i>	Impegni (pdc U.1.03.02.010.000 "Consulenze" + pdc U.1.03.02.12.000 "lavoro flessibile/LSU/Lavoro interinale" + pdc U.1.03.02.11.000 "Prestazioni professionali e specialistiche") / Impegni (Macroaggregato 1.1 "Redditi di lavoro dipendente" + pdc U.1.02.01.01.000 "IRAP" + FPV in uscita concernente il Macroaggregato 1.1 – FPV in entrata concernente il Macroaggregato 1.1)	6,54
4.4 Spesa di personale procapite (Indicatore di equilibrio dimensionale in valore assoluto)	Impegni (Macroaggregato 1.1 "Redditi di lavoro dipendente" + pdc 1.02.01.01.000 "IRAP" + FPV personale in uscita 1.1 – FPV personale in entrata concernente il Macroaggregato 1.1) / popolazione residente al 1° gennaio (al 1° gennaio dell'esercizio di riferimento o, se non disponibile, al 1° gennaio dell'ultimo anno disponibile)	23,69
5 Esternalizzazione dei servizi		
5.1 Indicatore di esternalizzazione dei servizi	Impegni (pdc U.1.03.02.15.000 "Contratti di servizio pubblico" + pdc U.1.04.03.01.000 "Trasferimenti correnti a imprese controllate" + pdc U.1.04.03.02.000 "Trasferimenti correnti a altre imprese partecipate") / totale spese impegnate al Titolo I	0,01
6 Interessi passivi		
6.1 Incidenza degli interessi passivi sulle entrate correnti	Impegni Macroaggregato 1.7 "Interessi passivi" / Accertamenti primi tre titoli delle Entrate ("Entrate correnti")	1,29
6.2 Incidenza degli interessi passivi sulle anticipazioni sul totale della spesa per interessi passivi	Impegni voce del pdc U.1.07.06.04.000 "Interessi passivi su anticipazioni di tesoreria" / Impegni Macroaggregato 1.7 "Interessi passivi"	0
6.3 Incidenza interessi di mora sul totale della spesa per interessi passivi	Impegni voce del pdc U.1.07.06.02.000 "Interessi di mora" / Impegni Macroaggregato 1.7 "Interessi passivi"	0
7 Investimenti		
7.1 Incidenza investimenti sul totale della spesa corrente e in conto capitale	Impegni (Macroaggregato 2.2 "Investimenti fissi lordi e acquisto di terreni" + Macroaggregato 2.3 "Contributi agli investimenti") / totale Impegni Tit. I + II	35,09
7.2 Investimenti diretti procapite (in valore assoluto)	Impegni per Macroaggregato 2.2 "Investimenti fissi lordi e acquisto di terreni" / popolazione residente al 1° gennaio (al 1° gennaio dell'esercizio di riferimento o, se non disponibile, al 1° gennaio dell'ultimo anno disponibile)	50,93
7.3 Contributi agli investimenti procapite (in valore assoluto)	Impegni per Macroaggregato 2.3 "Contributi agli investimenti" / popolazione residente (al 1° gennaio dell'esercizio di riferimento o, se non disponibile, al 1° gennaio dell'ultimo anno disponibile)	0,86

Piano degli indicatori di bilancio

Indicatori sintetici Rendiconto esercizio 2020

TIPOLOGIA INDICATORE	DEFINIZIONE	VALORE INDICATORE (percentuale)
7.4 Investimenti complessivi procapite (in valore assoluto)	Impegni per Macroaggregati 2.2 "Investimenti fissi lordi e acquisto di terreni" e 2.3 "Contributi agli investimenti" / popolazione residente (al 1° gennaio dell'esercizio di riferimento o, se non disponibile, al 1° gennaio dell'ultimo anno disponibile)	51,8
7.5 Quota investimenti complessivi finanziati dal risparmio corrente	Margine corrente di competenza / [Impegni + relativi FPV (Macroaggregato 2.2 "Investimenti fissi lordi e acquisto di terreni" + Macroaggregato 2.3 "Contributi agli investimenti")](9)	0
7.6 Quota investimenti complessivi finanziati dal saldo positivo delle partite finanziarie	Saldo positivo delle partite finanziarie / [Impegni + relativi FPV (Macroaggregato 2.2 "Investimenti fissi lordi e acquisto di terreni" + Macroaggregato 2.3 "Contributi agli investimenti")](9)	14
7.7 Quota investimenti complessivi finanziati da debito	Accertamenti (Titolo 6 "Accensione prestiti" - Categoria 6.02.02 "Anticipazioni" - Categoria 6.03.03 "Accensione prestiti a seguito di escussione di garanzie" - Accensioni di prestiti da rinegoziazioni) / [Impegni + relativi FPV (Macroaggregato 2.2 "Investimenti fissi lordi e acquisto di terreni" + Macroaggregato 2.3 "Contributi agli investimenti")](9)	0
8 Analisi dei residui		
8.1 Incidenza nuovi residui passivi di parte corrente su stock residui passivi correnti	Totale residui passivi titolo 1 di competenza dell'esercizio / Totale residui passivi titolo 1 al 31 dicembre	70,96
8.2 Incidenza nuovi residui passivi in c/capitale su stock residui passivi in conto capitale al 31 dicembre	Totale residui passivi titolo 2 di competenza dell'esercizio/ Totale residui titolo 2 al 31 dicembre	64,97
8.3 Incidenza nuovi residui passivi per incremento attività finanziarie su stock residui passivi per incremento attività finanziarie al 31 dicembre	Totale residui passivi titolo 3 di competenza dell'esercizio / Totale residui passivi titolo 3 al 31 dicembre	0
8.4 Incidenza nuovi residui attivi di parte corrente su stock residui attivi di parte corrente	Totale residui attivi titoli 1,2,3 di competenza dell'esercizio / Totale residui attivi titolo 1, 2, 3 al 31 dicembre	88,39
8.5 Incidenza nuovi residui attivi in c/capitale su stock residui attivi in c/capitale	Totale residui attivi titolo 4 di competenza dell'esercizio / Totale residui attivi titolo 4 al 31 dicembre	56,8
8.6 Incidenza nuovi residui attivi per riduzione di attività finanziarie su stock residui attivi per riduzione di attività finanziarie	Totale residui attivi titolo 5 di competenza dell'esercizio / Totale residui attivi titolo 5 al 31 dicembre	0
9 Smaltimento debiti non finanziari		
9.1 Smaltimento debiti commerciali nati nell'esercizio	Pagamenti di competenza (Macroaggregati 1.3 "Acquisto di beni e servizi" + 2.2 "Investimenti fissi lordi e acquisto di terreni") / Impegni di competenza (Macroaggregati 1.3 "Acquisto di beni e servizi" + 2.2 "Investimenti fissi lordi e acquisto di terreni")	78,45
9.2 Smaltimento debiti commerciali nati negli esercizi precedenti	Pagamenti c/residui (Macroaggregati 1.3 "Acquisto di beni e servizi" + 2.2 "Investimenti fissi lordi e acquisto di terreni") / stock residui al 1° gennaio (Macroaggregati 1.3 "Acquisto di beni e servizi" + 2.2 "Investimenti fissi lordi e acquisto di terreni")	44,23

Piano degli indicatori di bilancio

Indicatori sintetici
Rendiconto esercizio 2020

TIPOLOGIA INDICATORE	DEFINIZIONE	VALORE INDICATORE (percentuale)
9.3 Smaltimento debiti verso altre amministrazioni pubbliche nati nell'esercizio	Pagamenti di competenza [Trasferimenti correnti a Amministrazioni Pubbliche (U.1.04.01.00.000) + Trasferimenti di tributi (U.1.05.00.00.000) + Fondi perequativi (U.1.06.00.00.000) + Contributi agli investimenti a Amministrazioni pubbliche (U.2.03.01.00.000) + Altri trasferimenti in conto capitale (U.2.04.01.00.000 + U.2.04.11.00.000 + U.2.04.16.00.000 + U.2.04.21.00.000)] / Impegni di competenza [Trasferimenti correnti a Amministrazioni Pubbliche (U.1.04.01.00.000) + Trasferimenti di tributi (U.1.05.00.00.000) + Fondi perequativi (U.1.06.00.00.000) + Contributi agli investimenti a Amministrazioni pubbliche (U.2.03.01.00.000) + Altri trasferimenti in conto capitale (U.2.04.01.00.000 + U.2.04.11.00.000 + U.2.04.16.00.000 + U.2.04.21.00.000)]	82,46
9.4 Smaltimento debiti verso altre amministrazioni pubbliche nati negli esercizi precedenti	Pagamenti in c/residui [Trasferimenti correnti a Amministrazioni Pubbliche (U.1.04.01.00.000) + Trasferimenti di tributi (U.1.05.00.00.000) + Fondi perequativi (U.1.06.00.00.000) + Contributi agli investimenti a Amministrazioni pubbliche (U.2.03.01.00.000) + Altri trasferimenti in conto capitale (U.2.04.01.00.000 + U.2.04.11.00.000 + U.2.04.16.00.000 + U.2.04.21.00.000)] / stock residui al 1° gennaio [Trasferimenti correnti a Amministrazioni Pubbliche (U.1.04.01.00.000) + Trasferimenti di tributi (U.1.05.00.00.000) + Fondi perequativi (U.1.06.00.00.000) + Contributi agli investimenti a Amministrazioni pubbliche (U.2.03.01.00.000) + Altri trasferimenti in conto capitale (U.2.04.01.00.000 + U.2.04.11.00.000 + U.2.04.16.00.000 + U.2.04.21.00.000)]	56,2
9.5 Indicatore annuale di tempestività dei pagamenti (di cui al Comma 1, dell'articolo 9, DPCM del 22 settembre 2014)	Giorni effettivi intercorrenti tra la data di scadenza della fattura o richiesta equivalente di pagamento e la data di pagamento ai fornitori moltiplicata per l'importo dovuto, rapportata alla somma degli importi pagati nel periodo di riferimento	-18
10 Debiti finanziari		
10.1 Incidenza estinzioni anticipate debiti finanziari	Impegni per estinzioni anticipate / Debito da finanziamento al 31 dicembre anno precedente (2)	0
10.2 Incidenza estinzioni ordinarie debiti finanziari	(Totale impegni Titolo 4 della spesa – Impegni estinzioni anticipate) / Debito da finanziamento al 31/12 anno precedente (2)	0

Piano degli indicatori di bilancio

Indicatori sintetici Rendiconto esercizio 2020

TIPOLOGIA INDICATORE	DEFINIZIONE	VALORE INDICATORE (percentuale)
10.3 Sostenibilità debiti finanziari	[Impegni (Totale 1.7 "Interessi passivi" – "Interessi di mora" (U.1.07.06.02.000) – "Interessi per anticipazioni prestiti" (U.1.07.06.04.000) + Titolo 4 della spesa – estinzioni anticipate) – (Accertamenti Entrate categoria E.4.02.06.00.000 "Contributi agli investimenti direttamente destinati al rimborso di prestiti da amministrazioni pubbliche") + Trasferimenti in conto capitale per assunzione di debiti dell'amministrazione da parte di amministrazioni pubbliche (E.4.03.01.00.000) + Trasferimenti in conto capitale da parte di amministrazioni pubbliche per cancellazione di debiti dell'amministrazione (E.4.03.04.00.000)] / Accertamenti titoli 1, 2 e 3	10,35
10.4 Indebitamento procapite (in valore assoluto)	Debito di finanziamento al 31/12 (2) / popolazione residente (al 1° gennaio dell'esercizio di riferimento o, se non disponibile, al 1° gennaio dell'ultimo anno disponibile)	0
11 Composizione dell'avanzo di amministrazione (4)		
11.1 Incidenza quota libera di parte corrente nell'avanzo	Quota libera di parte corrente dell'avanzo/Avanzo di amministrazione (5)	0
11.2 Incidenza quota libera in c/capitale nell'avanzo	Quota libera in conto capitale dell'avanzo/Avanzo di amministrazione (6)	0
11.3 Incidenza quota accantonata nell'avanzo	Quota accantonata dell'avanzo/Avanzo di amministrazione (7)	0
11.4 Incidenza quota vincolata nell'avanzo	Quota vincolata dell'avanzo/Avanzo di amministrazione (8)	0
12 Disavanzo di amministrazione		
12.1 Quota disavanzo ripianato nell'esercizio	Disavanzo di amministrazione esercizio precedente – Disavanzo di amministrazione esercizio in corso / Totale Disavanzo esercizio precedente (3)	0
12.2 Incremento del disavanzo rispetto all'esercizio precedente	Disavanzo di amministrazione esercizio in corso – Disavanzo di amministrazione esercizio precedente / Totale Disavanzo esercizio precedente (3)	0
12.3 Sostenibilità patrimoniale del disavanzo	Totale disavanzo di amministrazione (3) / Patrimonio netto (1)	0
12.4 Sostenibilità disavanzo effettivamente a carico dell'esercizio	Disavanzo iscritto in spesa del conto del bilancio / Accertamenti dei titoli 1, 2 e 3 delle entrate	0
13 Debiti fuori bilancio		
13.1 Debiti riconosciuti e finanziati	Importo Debiti fuori bilancio riconosciuti e finanziati / Totale impegni titolo I e titolo II	0
13.2 Debiti in corso di riconoscimento	Importo debiti fuori bilancio in corso di riconoscimento/Totale accertamento entrate dei titoli 1, 2 e 3	0
13.3 Debiti riconosciuti e in corso di finanziamento	Importo Debiti fuori bilancio riconosciuti e in corso di finanziamento/Totale accertamento entrate dei titoli 1, 2 e 3	0
14 Fondo pluriennale vincolato		

Piano degli indicatori di bilancio

Indicatori sintetici Rendiconto esercizio 2020

TIPOLOGIA INDICATORE	DEFINIZIONE	VALORE INDICATORE (percentuale)
14.1 Utilizzo del FPV	(Fondo pluriennale vincolato corrente e capitale iscritto in entrata del bilancio - Quota del fondo pluriennale vincolato corrente e capitale non utilizzata nel corso dell'esercizio e rinviata agli esercizi successivi) / Fondo pluriennale vincolato corrente e capitale iscritto in entrata nel bilancio (Per il FPV riferirsi ai valori riportati nell'allegato del rendiconto concernente il FPV, totale delle colonne a) e c)	100
15 Partite di giro e conto terzi		
15.1 Incidenza partite di giro e conto terzi in entrata	Totale accertamenti Entrate per conto terzi e partite di giro / Totale accertamenti primi tre titoli delle entrate (al netto dell'anticipazione sanitaria erogata dalla Tesoreria dello Stato e dei movimenti riguardanti la GSA e i conti di tesoreria sanitari e non sanitari)	13,84
15.2 Incidenza partite di giro e conto terzi in uscita	Totale impegni Uscite per conto terzi e partite di giro / Totale impegni del titolo I della spesa (al netto del rimborso dell'anticipazione sanitaria erogata dalla Tesoreria dello Stato e dei movimenti riguardanti la GSA e i conti di tesoreria sanitari e non sanitari)	19,16

(1) Il Patrimonio Netto è pari alla Lettera A) dello stato patrimoniale passivo. Le Autonomie speciali che adottano il DLgs 118/2011 a decorrere dal 2016 elaborano l'indicatore

(2) Il debito da finanziamento è pari alla Lettera D1 dello stato patrimoniale passivo. Le Autonomie speciali che adottano il DLgs 118/2011 a decorrere dal 2016 elaborano l'indicatore a decorrere dal 2017.

(3) Indicatore da rappresentare solo in caso di disavanzo di amministrazione. Il disavanzo di amministrazione è pari alla lettera E dell'allegato al rendiconto riguardante il risultato di amministrazione dell'esercizio di riferimento, al netto del disavanzo da debito autorizzato e non contratto.

(4) Da compilare solo se la voce E dell'allegato al rendiconto concernente il risultato di amministrazione è positivo o pari a 0.

(5) La quota libera di parte corrente del risultato di amministrazione è pari alla voce E riportata nell'allegato a) al rendiconto. Il risultato di amministrazione è pari alla lettera A del predetto allegato a).

(6) La quota libera in c/capitale del risultato di amministrazione è pari alla voce D riportata nell'allegato a) al rendiconto. Il risultato di amministrazione è pari alla lettera A riportata nel predetto allegato a).

(7) La quota accantonata del risultato di amministrazione è pari alla voce B riportata nell'allegato a) al rendiconto. Il risultato di amministrazione è pari alla lettera A del predetto allegato a).

(8) La quota vincolata del risultato di amministrazione è pari alla voce C riportata nell'allegato a) al rendiconto. Il risultato di amministrazione è pari alla lettera A riportata nel predetto allegato a).

(9) Indicare al numeratore solo la quota del finanziamento destinata alla copertura di investimenti, e al denominatore escludere gli investimenti che, nell'esercizio, sono finanziati dal FPV.

Piano degli indicatori di bilancio
Indicatori analitici concernenti la composizione delle entrate e l'effettiva capacità di riscossione
Rendiconto esercizio 2020

Titolo Tipologia	Denominazione	Composizione delle entrate (valori percentuali)			Percentuale di riscossione				
		Previsioni iniziali competenza/ totale previsioni iniziali competenza	Previsioni definitive competenza/ totale previsioni definitive competenza	Accertamenti/ Totale Accertamenti	% di riscossione prevista nel bilancio di previsione iniziale: Previsioni iniziali cassa/ (previsioni iniziali competenza + residui)	% di riscossione prevista nelle previsioni definitive: Previsioni definitive cassa/ (previsioni definitive competenza + residui)	% di riscossione complessiva: (Riscossioni c/comp+ Riscossioni c/residui)/ (Accertamenti + residui definitivi iniziali)	% di riscossione dei crediti esigibili nell'esercizio: Riscossioni c/comp/ Accertamenti di competenza	% di riscossione dei crediti esigibili negli esercizi precedenti: Riscossioni c/residui/ residui definitivi iniziali
40100	Tipologia 100: Tributi in conto capitale	0	0	0	0	0	0	0	0
40200	Tipologia 200: Contributi agli investimenti	16,89	18,67	20,64	100	100	34,25	30,67	38,38
40300	Tipologia 300: Altri trasferimenti in conto capitale	0	0,38	0,51	0	100	100	100	0
40400	Tipologia 400: Entrate da alienazione di beni materiali e immateriali	0,04	0,38	0,03	100	100	100	100	0
40500	Tipologia 500: Altre entrate in conto capitale	0,02	0,02	0	100	100	100	0	100
40000	Totale TITOLO 4: Entrate in conto capitale	16,95	19,45	21,17	100	100	35,16	32,42	38,4
TITOLO 5:	Entrate da riduzione di attività finanziarie								
50100	Tipologia 100: Alienazione di attività finanziarie	0	0	0	0	100	100	100	0
50200	Tipologia 200: Riscossione crediti di breve termine	0	0	0	0	0	0	0	0
50300	Tipologia 300: Riscossione crediti di medio-lungo termine	0	0	0	0	0	0	0	0
50400	Tipologia 400: Altre entrate per riduzione di attività finanziarie	0	1,91	2,55	0	100	100	100	0
50000	Totale TITOLO 5: Entrate da riduzione di attività finanziarie	0	1,91	2,55	0	100	100	100	0
TITOLO 6:	Accensione prestiti								
60100	Tipologia 100: Emissione di titoli obbligazionari	0	0	0	0	0	0	0	0
60200	Tipologia 200: Accensione prestiti a breve termine	0	0	0	0	0	0	0	0
60300	Tipologia 300: Accensione mutui e altri finanziamenti a medio lungo termine	0	0	0	100	100	0	0	0
60400	Tipologia 400: Altre forme di indebitamento	0	0	0	0	0	0	0	0
60000	Totale TITOLO 6: Accensione prestiti	0	0	0	100	100	0	0	0
TITOLO 7:	Anticipazioni da istituto tesoriere/cassiere								
70100	Tipologia 100: Anticipazioni da istituto tesoriere/cassiere	10,47	9,19	0	100	100	0	0	0
70000	Totale TITOLO 7: Anticipazioni da istituto tesoriere/cassiere	10,47	9,19	0	100	100	0	0	0

Piano degli indicatori di bilancio
Indicatori analitici concernenti la composizione delle entrate e l'effettiva capacità di riscossione
Rendiconto esercizio 2020

Titolo Tipologia	Denominazione	Composizione delle entrate (valori percentuali)			Percentuale di riscossione				
		Previsioni iniziali competenza/ totale previsioni iniziali competenza	Previsioni definitive competenza/ totale previsioni definitive competenza	Accertamenti/ Totale Accertamenti	% di riscossione prevista nel bilancio di previsione iniziale: Previsioni iniziali cassa/ (previsioni iniziali competenza + residui)	% di riscossione prevista nelle previsioni definitive: Previsioni definitive cassa/ (previsioni definitive competenza + residui)	% di riscossione complessiva: (Riscossioni c/comp+ Riscossioni c/residui)/ (Accertamenti + residui definitivi iniziali)	% di riscossione dei crediti esigibili nell'esercizio: Riscossioni c/comp/ Accertamenti di competenza	% di riscossione dei crediti esigibili negli esercizi precedenti: Riscossioni c/residui/ residui definitivi iniziali
TITOLO 9:	Entrate per conto terzi e partite di giro								
90100	Tipologia 100: Entrate per partite di giro	12,28	10,78	8,62	100	100	99,99	100	73,72
90200	Tipologia 200: Entrate per conto terzi	9,43	8,33	0,65	100	100	94,73	94,71	95,79
90000	Totale TITOLO 9: Entrate per conto terzi e partite di giro	21,71	19,11	9,27	100	100	99,61	99,63	92,44
TOTALE ENTRATE		100	100	100	100	100	72,92	77,31	59,19

Piano degli indicatori di bilancio
Indicatori analitici concernenti la composizione delle spese per missioni e programmi
Rendiconto esercizio 2020

MISSIONI E PROGRAMMI			COMPOSIZIONE DELLE SPESE PER MISSIONI E PROGRAMMI (dati percentuali)						
			Previsioni iniziali		Previsioni definitive		Dati di rendiconto		
			Incidenza Missioni/Programmi: Previsioni stanziamento/ totale previsioni missioni	di cui Incidenza FPV: Previsioni stanziamento FPV/ Previsione FPV totale	Incidenza Missioni/Programmi: Previsioni stanziamento/ totale previsioni missioni	di cui Incidenza FPV: Previsioni stanziamento FPV/ Previsione FPV totale	Incidenza Missione programma: (Impegni + FPV)/(Totale impegni + Totale FPV)	di cui incidenza FPV: FPV / Totale FPV	di cui incidenza economie di spesa: Economie di competenza/ Totale Economie di competenza
Missione 03 Ordine pubblico e sicurezza	01	Polizia locale e amministrativa	0	0	0	0	0	0	0
	02	Sistema integrato di sicurezza urbana	0	0	0	0	0	0	0
	TOTALE MISSIONE 03 Ordine pubblico e sicurezza		0	0	0	0	0	0	0
Missione 04 Istruzione e diritto allo studio	01	Istruzione prescolastica	0	0	0	0	0	0	0
	02	Altri ordini di istruzione non universitaria	2,2	0	4,56	9,91	5,28	9,91	2,94
	04	Istruzione universitaria	0,01	0	0,01	0	0,01	0	0
	05	Istruzione tecnica superiore	4,62	0	5,06	5,54	6,45	5,54	1,89
	06	Servizi ausiliari all'istruzione	0	0	0	0	0	0	0
	07	Diritto allo studio	0	0	0	0	0	0	0
	TOTALE MISSIONE 04 Istruzione e diritto allo studio		6,82	0	9,63	15,46	11,73	15,46	4,82
Missione 05 Tutela e valorizzazione dei beni e delle attività culturali	01	Valorizzazione dei beni di interesse storico	0	0	0	0	0	0	0
	02	Attività culturali e interventi diversi nel settore culturale	0,22	0	0,17	0,1	0,18	0,1	0,17
	Totale Missione 05 Tutela e valorizzazione dei beni e attività culturali		0,22	0	0,17	0,1	0,18	0,1	0,17
Missione 06	01	Sport e tempo libero	0,05	0	0,03	0	0	0	0,11

Piano degli indicatori di bilancio
Indicatori analitici concernenti la composizione delle spese per missioni e programmi
Rendiconto esercizio 2020

MISSIONI E PROGRAMMI			COMPOSIZIONE DELLE SPESE PER MISSIONI E PROGRAMMI (dati percentuali)						
			Previsioni iniziali		Previsioni definitive		Dati di rendiconto		
			Incidenza Missioni/Programmi: Previsioni stanziamento/ totale previsioni missioni	di cui Incidenza FPV: Previsioni stanziamento FPV/ Previsione FPV totale	Incidenza Missioni/Programmi: Previsioni stanziamento/ totale previsioni missioni	di cui Incidenza FPV: Previsioni stanziamento FPV/ Previsione FPV totale	Incidenza Missione programma: (Impegni + FPV)/(Totale impegni + Totale FPV)	di cui incidenza FPV: FPV / Totale FPV	di cui incidenza economie di spesa: Economie di competenza/ Totale Economie di competenza
Politiche giovanili sport e tempo libero	02	Giovani	0	0	0	0	0	0	0
	Totale Missione 06 Politiche giovanili sport e tempo libero		0,05	0	0,03	0	0	0	0,11
Missione 07 Turismo	01	Sviluppo e la valorizzazione del turismo	0,33	0	0,31	0,01	0,42	0,01	0,06
	Totale Missione 07 Turismo		0,33	0	0,31	0,01	0,42	0,01	0,06
Missione 08 Assetto del territorio ed edilizia abitativa	01	Urbanistica e assetto del territorio	0,2	0	0,15	0	0,22	0	0
	02	Edilizia residenziale pubblica e locale e piani di edilizia economico-popolare	0	0	0	0	0	0	0
	Totale Missione 08 Assetto del territorio ed edilizia abitativa		0,2	0	0,15	0	0,22	0	0
Missione 09 Sviluppo sostenibile e tutela del territorio e dell'ambiente	01	Difesa del suolo	0,24	0	0,26	0,35	0,24	0,35	0,3
	02	Tutela, valorizzazione e recupero ambientale	0,37	0	0,32	0	0,39	0	0,15
	03	Rifiuti	0,59	0	0,65	1,23	0,87	1,23	0,14
	04	Servizio idrico integrato	1,96	0	1,42	4,34	1,74	4,34	0,68
	05	Aree protette, parchi naturali, protezione naturalistica e forestazione	0,24	0	0,16	0	0,18	0	0,1
	06	Tutela e valorizzazione delle risorse idriche	0	0	0	0	0	0	0
	07	Sviluppo sostenibile territorio montano piccoli Comuni	0	0	0	0	0	0	0

Piano degli indicatori di bilancio
Indicatori analitici concernenti la composizione delle spese per missioni e programmi
Rendiconto esercizio 2020

MISSIONI E PROGRAMMI			COMPOSIZIONE DELLE SPESE PER MISSIONI E PROGRAMMI (dati percentuali)						
			Previsioni iniziali		Previsioni definitive		Dati di rendiconto		
			Incidenza Missioni/Programmi: Previsioni stanziamento/ totale previsioni missioni	di cui Incidenza FPV: Previsioni stanziamento FPV/ Previsione FPV totale	Incidenza Missioni/Programmi: Previsioni stanziamento/ totale previsioni missioni	di cui Incidenza FPV: Previsioni stanziamento FPV/ Previsione FPV totale	Incidenza Missione programma: (Impegni + FPV)/(Totale impegni + Totale FPV)	di cui incidenza FPV: FPV / Totale FPV	di cui incidenza economie di spesa: Economie di competenza/ Totale Economie di competenza
08	Qualità dell'aria e riduzione dell'inquinamento	0	0	0	0	0	0	0	
	Totale Missione 09 Sviluppo sostenibile e tutela del territorio e dell'ambiente	3,38	0	2,8	5,91	3,43	5,91	1,38	
Missione 10 Trasporti e diritto alla mobilità	01	Trasporto ferroviario	0	0	0	0	0	0	
	02	Trasporto pubblico locale	0,05	0	0,02	0	0,03	0	0,01
	03	Trasporto per vie d'acqua	0,51	0	0,74	0,82	0,92	0,82	0,35
	04	Altre modalità di trasporto	0	0	0	0	0	0	0
	05	Viabilità e infrastrutture stradali	22,51	100	29,77	62,87	39,69	62,87	7,13
		Totale Missione 10 Trasporti e diritto alla mobilità	23,07	100	30,53	63,69	40,64	63,69	7,49
Missione 11 Soccorso civile	01	Sistema di protezione civile	0,26	0	0,19	0,14	0,17	0,14	0,23
	02	Interventi a seguito di calamità naturali	0	0	0	0	0	0	0
		Totale Missione 11 Soccorso civile	0,26	0	0,19	0,14	0,17	0,14	0,23
01	Interventi per l'infanzia e i minori e per asili nido	0	0	0	0	0	0	0	
	02	Interventi per la disabilità	0	0	0	0	0	0	0
	03	Interventi per gli anziani	0	0	0	0	0	0	0

Piano degli indicatori di bilancio
Indicatori analitici concernenti la composizione delle spese per missioni e programmi
Rendiconto esercizio 2020

MISSIONI E PROGRAMMI			COMPOSIZIONE DELLE SPESE PER MISSIONI E PROGRAMMI (dati percentuali)						
			Previsioni iniziali		Previsioni definitive		Dati di rendiconto		
			Incidenza Missioni/Programmi: Previsioni stanziamento/ totale previsioni missioni	di cui Incidenza FPV: Previsioni stanziamento FPV/ Previsione FPV totale	Incidenza Missioni/Programmi: Previsioni stanziamento/ totale previsioni missioni	di cui Incidenza FPV: Previsioni stanziamento FPV/ Previsione FPV totale	Incidenza Missione programma: (Impegni + FPV)/(Totale impegni + Totale FPV)	di cui incidenza FPV: FPV / Totale FPV	di cui incidenza economie di spesa: Economie di competenza/ Totale Economie di competenza
Missione 12 Diritti sociali, politiche sociali e famiglia	04	Interventi per i soggetti a rischio di esclusione sociale	0	0	0,16	0	0,17	0	0,14
	05	Interventi per le famiglie	0	0	0	0	0	0	0
	06	Interventi per il diritto alla casa	0	0	0	0	0	0	0
	07	Programmazione e governo della rete dei servizi sociosanitari e sociali	0,13	0	0,09	0	0,11	0	0,04
	08	Cooperazione e associazionismo	0	0	0	0	0	0	0
	09	Servizio necroscopico e cimiteriale	0	0	0	0	0	0	0
	Totale Missione 12 Diritti sociali, politiche sociali e famiglia		0,13	0	0,25	0	0,28	0	0,18
Missione 13 Tutela della salute	01	Servizio sanitario regionale - finanziamento ordinario corrente per la garanzia dei LEA	0	0	0	0	0	0	0
	02	Servizio sanitario regionale - finanziamento aggiuntivo corrente per livelli di assistenza superiori ai LEA	0	0	0	0	0	0	0
	03	Servizio sanitario regionale - finanziamento aggiuntivo corrente per la copertura dello squilibrio di bilancio corrente	0	0	0	0	0	0	0
	04	Servizio sanitario regionale - ripiano di disavanzi sanitari relativi ad esercizi pregressi	0	0	0	0	0	0	0
	05	Servizio sanitario regionale - investimenti sanitari	0	0	0	0	0	0	0
	06	Servizio sanitario regionale - restituzione maggiori gettiti SSN	0	0	0	0	0	0	0

Piano degli indicatori di bilancio
Indicatori analitici concernenti la composizione delle spese per missioni e programmi
Rendiconto esercizio 2020

MISSIONI E PROGRAMMI			COMPOSIZIONE DELLE SPESE PER MISSIONI E PROGRAMMI (dati percentuali)					
			Previsioni iniziali		Previsioni definitive		Dati di rendiconto	
			Incidenza Missioni/Programmi: Previsioni stanziamento/ totale previsioni missioni	di cui Incidenza FPV: Previsioni stanziamento FPV/ Previsione FPV totale	Incidenza Missioni/Programmi: Previsioni stanziamento/ totale previsioni missioni	di cui Incidenza FPV: Previsioni stanziamento FPV/ Previsione FPV totale	Incidenza Missione programma: (Impegni + FPV)/(Totale impegni + Totale FPV)	di cui incidenza FPV: FPV / Totale FPV
07	Ulteriori spese in materia sanitaria	0	0	0	0	0	0	0
	Totale Missione 13 Tutela della salute	0	0	0	0	0	0	0
Missione 14 Sviluppo economico e competitività	01 Industria, PMI e Artigianato	0	0	0	0	0	0	0
	02 Commercio - reti distributive - tutela dei consumatori	0	0	0	0	0	0	0
	03 Ricerca e innovazione	0	0	0	0	0	0	0
	04 Reti e altri servizi di pubblica utilità	0	0	0	0	0	0	0
	Totale Missione 14 Sviluppo economico e competitività	0	0	0	0	0	0	0
Missione 15 Politiche per il lavoro e la formazione professionale	01 Servizi per lo sviluppo del mercato del lavoro	4,12	0	3,6	1,41	2,52	1,41	6,05
	02 Formazione professionale	0,39	0	0,32	0,28	0,26	0,28	0,46
	03 Sostegno all'occupazione	0	0	0,31	0	0,44	0	0
	Totale Missione 15 Politiche per il lavoro e la formazione professionale	4,51	0	4,23	1,7	3,23	1,7	6,51
Missione 16 Agricoltura, politiche	01 Sviluppo del settore agricolo e del sistema agroalimentare	0,07	0	0,19	1,17	0,24	1,17	0,07
	02 Caccia e pesca	0,48	0	0,62	0,5	0,59	0,5	0,7

Piano degli indicatori di bilancio
Indicatori analitici concernenti la composizione delle spese per missioni e programmi
Rendiconto esercizio 2020

MISSIONI E PROGRAMMI		COMPOSIZIONE DELLE SPESE PER MISSIONI E PROGRAMMI (dati percentuali)						
		Previsioni iniziali		Previsioni definitive		Dati di rendiconto		
		Incidenza Missioni/Programmi: Previsioni stanziamento/ totale previsioni missioni	di cui Incidenza FPV: Previsioni stanziamento FPV/ Previsione FPV totale	Incidenza Missioni/Programmi: Previsioni stanziamento/ totale previsioni missioni	di cui Incidenza FPV: Previsioni stanziamento FPV/ Previsione FPV totale	Incidenza Missione programma: (Impegni + FPV)/(Totale impegni + Totale FPV)	di cui incidenza FPV: FPV / Totale FPV	di cui incidenza economie di spesa: Economie di competenza/ Totale Economie di competenza
agroalimentari e pesca	Totale Missione 16 Agricoltura, politiche agroalimentari e pesca	0,55	0	0,81	1,67	0,83	1,67	0,76
Missione 17 Energia e diversificazioni e delle fonti energetiche	01 Fonti energetiche	0,04	0	0,03	0	0,04	0	0
	Totale Missione 17 Energia e diversificazione delle fonti energetiche	0,04	0	0,03	0	0,04	0	0
Missione 18 Relazioni con le altre autonomie territoriali e locali	01 Relazioni finanziarie con le altre autonomie territoriali	0	0	0	0	0	0	0
	Totale Missione 18 Relazioni con le altre autonomie territoriali e locali	0	0	0	0	0	0	0
Missione 19 Relazioni internazionali	01 Relazioni internazionali e Cooperazione allo sviluppo	0	0	0	0	0	0	0
	Totale Missione 19 Relazioni internazionali	0	0	0	0	0	0	0
Missione 20 Fondi e accantonamenti	01 Fondo di riserva	0,56	0	0,26	0	0	0	0,86
	02 Fondo crediti di dubbia esigibilità	0,28	0	0,21	0	0	0	0,69
	03 Altri fondi	0	0	1,66	0	0	0	5,46
	Totale Missione 20 Fondi e accantonamenti	0,85	0	2,13	0	0	0	7
	01 Quota interessi ammortamento mutui e prestiti obbligazionari	0	0	0	0	0	0	0

Piano degli indicatori di bilancio
Indicatori analitici concernenti la composizione delle spese per missioni e programmi
Rendiconto esercizio 2020

MISSIONI E PROGRAMMI			COMPOSIZIONE DELLE SPESE PER MISSIONI E PROGRAMMI (dati percentuali)						
			Previsioni iniziali		Previsioni definitive		Dati di rendiconto		
			Incidenza Missioni/Programmi: Previsioni stanziamento/ totale previsioni missioni	di cui Incidenza FPV: Previsioni stanziamento FPV/ Previsione FPV totale	Incidenza Missioni/Programmi: Previsioni stanziamento/ totale previsioni missioni	di cui Incidenza FPV: Previsioni stanziamento FPV/ Previsione FPV totale	Incidenza Missione programma: (Impegni + FPV)/(Totale impegni + Totale FPV)	di cui incidenza FPV: FPV / Totale FPV	di cui incidenza economie di spesa: Economie di competenza/ Totale Economie di competenza
Missione 50 Debito pubblico	02	Quota capitale ammortamento mutui e prestiti obbligazionari	5,12	0	3,77	0	5,39	0	0,09
	Totale Missione 50 Debito pubblico		5,12	0	3,77	0	5,39	0	0,09
Missione 60 Anticipazioni finanziarie	01	Restituzione anticipazioni di tesoreria	10,27	0	7,57	0	0	0	24,82
	Totale Missione 60 Anticipazioni finanziarie		10,27	0	7,57	0	0	0	24,82
Missione 99 Servizi per conto terzi	01	Servizi per conto terzi _Partite di giro	21,28	0	15,73	0	8,24	0	32,83
	02	Anticipazioni per il finanziamento del sistema nazionale sanitario	0	0	0	0	0	0	0
	Totale Missione 99 Servizi per conto terzi		21,28	0	15,73	0	8,24	0	32,83

Piano degli indicatori di bilancio
Indicatori concernenti la capacità di pagare spese per missioni e programmi
Rendiconto esercizio 2020

MISSIONI E PROGRAMMI			CAPACITA' DI PAGARE SPESE NEL CORSO DELL'ESERCIZIO 2020 (dati percentuali)				
			Capacità di pagamento nel bilancio di previsione iniziale: Previsioni iniziali cassa/ (residui +previsioni iniziali competenza- FPV)	Capacità di pagamento nelle previsioni definitive: Previsioni definitive cassa/ (residui +previsioni definitive competenza- FPV)	Capacità di pagamento a consuntivo: (Pagam. c/comp+ Pagam. c/residui)/ (Impegni + residui definitivi iniziali)	Capacità di pagamento delle spese nell'esercizio: Pagam. c/comp/ Impegni	Capacità di pagamento delle spese esigibili negli esercizi precedenti: Pagam. c/residui / residui definitivi iniziali
Missione 01 Servizi istituzionali, generali e di gestione	01	Organi istituzionali	100	100	79,21	77,2	96,01
	02	Segreteria generale	100	100	92,68	94,98	52,14
	03	Gestione economica, finanziaria, programmazione, provveditorato	100	100	40,89	12,07	63,33
	04	Gestione delle entrate tributarie e servizi fiscali	100	100	66,46	66,6	62,59
	05	Gestione dei beni demaniali e patrimoniali	100	100	47,49	50,79	39,48
	06	Ufficio tecnico	100	100	97,82	96,88	100
	07	Elezioni e consultazioni popolari - Anagrafe e stato civile	0	0	0	0	0
	08	Statistica e sistemi informativi	100	100	75,15	74,02	84,37
	09	Assistenza tecnico-amministrativa agli enti locali	0	0	0	0	0
	010	Risorse umane	0	0	0	0	0
	011	Altri servizi generali	100	100	90,59	90,31	92,8
		TOTALE Missione 01 Servizi istituzionali, generali e di gestione	100	100	45,76	27,75	63,36
Missione 02 Giustizia	01	Uffici giudiziari	0	0	0	0	0
	02	Casa circondariale e altri servizi	0	0	0	0	0
			TOTALE Missione 02 Giustizia	0	0	0	0
Missione 03 Ordine pubblico e sicurezza	01	Polizia locale e amministrativa	0	0	0	0	0
	02	Sistema integrato di sicurezza urbana	0	0	0	0	0
			TOTALE MISSIONE 03 Ordine pubblico e sicurezza	0	0	0	0
Missione 04 Istruzione e diritto allo studio	01	Istruzione prescolastica	0	0	0	0	0
	02	Altri ordini di istruzione non universitaria	100	100	44,49	96,18	3,47
	04	Istruzione universitaria	100	100	100	100	0
	05	Istruzione tecnica superiore	100	100	49,23	41,32	66,52
	06	Servizi ausiliari all'istruzione	0	0	0	0	0
	07	Diritto allo studio	0	0	0	0	0

Piano degli indicatori di bilancio
Indicatori concernenti la capacità di pagare spese per missioni e programmi
Rendiconto esercizio 2020

MISSIONI E PROGRAMMI			CAPACITA' DI PAGARE SPESE NEL CORSO DELL'ESERCIZIO 2020 (dati percentuali)				
			Capacità di pagamento nel bilancio di previsione iniziale: Previsioni iniziali cassa/ (residui +previsioni iniziali competenza- FPV)	Capacità di pagamento nelle previsioni definitive: Previsioni definitive cassa/ (residui +previsioni definitive competenza- FPV)	Capacità di pagamento a consuntivo: (Pagam. c/comp+ Pagam. c/residui)/ (Impegni + residui definitivi iniziali)	Capacità di pagamento delle spese nell'esercizio: Pagam. c/comp/ Impegni	Capacità di pagamento delle spese esigibili negli esercizi precedenti: Pagam. c/residui / residui definitivi iniziali
	TOTALE MISSIONE 04 Istruzione e diritto allo studio		100	100	46,94	62,24	26,88
Missione 05 Tutela e valorizzazione dei beni e delle attività culturali	01	Valorizzazione dei beni di interesse storico	100	100	100	0	100
	02	Attività culturali e interventi diversi nel settore culturale	100	100	88,6	96,97	75,11
	Totale Missione 05 Tutela e valorizzazione dei beni e attività culturali		100	100	89,13	96,97	77,94
Missione 06 Politiche giovanili sport e tempo libero	01	Sport e tempo libero	100	100	18,18	0	20
	02	Giovani	0	0	0	0	0
	Totale Missione 06 Politiche giovanili sport e tempo libero		100	100	18,18	0	20
Missione 07 Turismo	01	Sviluppo e la valorizzazione del turismo	100	100	85,9	85,87	93,27
	Totale Missione 07 Turismo		100	100	85,9	85,87	93,27
Missione 08 Assetto del territorio ed edilizia abitativa	01	Urbanistica e assetto del territorio	100	100	99,45	99,45	0
	02	Edilizia residenziale pubblica e locale e piani di edilizia economico-popolare	0	0	0	0	0
	Totale Missione 08 Assetto del territorio ed edilizia abitativa		100	100	99,45	99,45	0
Missione 09 Sviluppo sostenibile e tutela del territorio e dell'ambiente	01	Difesa del suolo	100	100	100	100	100
	02	Tutela, valorizzazione e recupero ambientale	100	100	89,54	89,35	96,58
	03	Rifiuti	100	100	92,96	96,94	33,1
	04	Servizio idrico integrato	100	100	77,71	76,52	100
	05	Aree protette, parchi naturali, protezione naturalistica e forestazione	100	100	99,55	99,47	100
	06	Tutela e valorizzazione delle risorse idriche	0	0	0	0	0
	07	Sviluppo sostenibile territorio montano piccoli Comuni	0	0	0	0	0
	08	Qualità dell'aria e riduzione dell'inquinamento	0	0	0	0	0

Piano degli indicatori di bilancio
Indicatori concernenti la capacità di pagare spese per missioni e programmi
Rendiconto esercizio 2020

MISSIONI E PROGRAMMI		CAPACITA' DI PAGARE SPESE NEL CORSO DELL'ESERCIZIO 2020 (dati percentuali)				
		Capacità di pagamento nel bilancio di previsione iniziale: Previsioni iniziali cassa/ (residui +previsioni iniziali competenza- FPV)	Capacità di pagamento nelle previsioni definitive: Previsioni definitive cassa/ (residui +previsioni definitive competenza- FPV)	Capacità di pagamento a consuntivo: (Pagam. c/comp+ Pagam. c/residui)/ (Impegni + residui definitivi iniziali)	Capacità di pagamento delle spese nell'esercizio: Pagam. c/comp/ Impegni	Capacità di pagamento delle spese esigibili negli esercizi precedenti: Pagam. c/residui / residui definitivi iniziali
	Totale Missione 09 Sviluppo sostenibile e tutela del territorio e dell'ambiente	100	100	87,82	88,14	83,76
Missione 10 Trasporti e diritto alla mobilità	01	Trasporto ferroviario	0	0	0	0
	02	Trasporto pubblico locale	100	100	99,83	99,48
	03	Trasporto per vie d'acqua	100	100	71,76	74,05
	04	Altre modalità di trasporto	0	0	0	0
	05	Viabilità e infrastrutture stradali	100	100	87,61	89,4
		Totale Missione 10 Trasporti e	100	100	87,2	88,99
Missione 11 Soccorso civile	01	Sistema di protezione civile	100	100	66,19	57,3
	02	Interventi a seguito di calamità naturali	0	0	0	0
		Totale Missione 11 Soccorso civile	100	100	66,19	57,3
Missione 12 Diritti sociali, politiche sociali e famiglia	01	Interventi per l'infanzia e i minori e per asili nido	0	0	0	0
	02	Interventi per la disabilità	0	0	0	0
	03	Interventi per gli anziani	0	0	0	0
	04	Interventi per i soggetti a rischio di esclusione sociale	100	100	26,62	50,61
	05	Interventi per le famiglie	0	0	0	0
	06	Interventi per il diritto alla casa	0	0	0	0
	07	Programmazione e governo della rete dei servizi sociosanitari e sociali	100	100	85,51	99,5
	08	Cooperazione e associazionismo	0	0	0	0
	09	Servizio necroscopico e cimiteriale	0	0	0	0
		Totale Missione 12 Diritti sociali, politiche sociali e famiglia	100	100	43,31	69,81
01	Servizio sanitario regionale - finanziamento ordinario corrente per la garanzia dei LEA	0	0	0	0	0
	02	Servizio sanitario regionale - finanziamento aggiuntivo corrente per livelli di assistenza superiori ai LEA	0	0	0	0

Piano degli indicatori di bilancio
Indicatori concernenti la capacità di pagare spese per missioni e programmi
Rendiconto esercizio 2020

MISSIONI E PROGRAMMI			CAPACITA' DI PAGARE SPESE NEL CORSO DELL'ESERCIZIO 2020 (dati percentuali)				
			Capacità di pagamento nel bilancio di previsione iniziale: Previsioni iniziali cassa/ (residui +previsioni iniziali competenza- FPV)	Capacità di pagamento nelle previsioni definitive: Previsioni definitive cassa/ (residui +previsioni definitive competenza- FPV)	Capacità di pagamento a consuntivo: (Pagam. c/comp+ Pagam. c/residui)/ (Impegni + residui definitivi iniziali)	Capacità di pagamento delle spese nell'esercizio: Pagam. c/comp/ Impegni	Capacità di pagamento delle spese esigibili negli esercizi precedenti: Pagam. c/residui / residui definitivi iniziali
Missione 13 Tutela della salute	03	Servizio sanitario regionale - finanziamento aggiuntivo corrente per la copertura dello squilibrio di bilancio corrente	0	0	0	0	0
	04	Servizio sanitario regionale - ripiano di disavanzi sanitari relativi ad esercizi pregressi	0	0	0	0	0
	05	Servizio sanitario regionale - investimenti sanitari	0	0	0	0	0
	06	Servizio sanitario regionale - restituzione maggiori gettiti SSN	0	0	0	0	0
	07	Ulteriori spese in materia sanitaria	0	0	0	0	0
	Totale Missione 13 Tutela della salute		0	0	0	0	0
Missione 14 Sviluppo economico e competitività	01	Industria, PMI e Artigianato	0	0	0	0	0
	02	Commercio - reti distributive - tutela dei consumatori	0	0	0	0	0
	03	Ricerca e innovazione	0	0	0	0	0
	04	Reti e altri servizi di pubblica utilità	0	0	0	0	0
	Totale Missione 14 Sviluppo economico e competitività		0	0	0	0	0
Missione 15 Politiche per il lavoro e la formazione professionale	01	Servizi per lo sviluppo del mercato del lavoro	100	100	81,63	90,4	51,79
	02	Formazione professionale	100	100	89,26	84,54	99,1
	03	Sostegno all'occupazione	100	100	87,98	84,56	100
	Totale Missione 15 Politiche per il lavoro e la formazione professionale		100	100	83,21	89,08	64,01
Missione 16 Agricoltura, politiche agroalimentari e pesca	01	Sviluppo del settore agricolo e del sistema agroalimentare	100	100	0	0	0
	02	Caccia e pesca	100	100	78,04	74,96	99,21
	Totale Missione 16 Agricoltura, politiche agroalimentari e pesca		100	100	77,07	73,89	99,21
Missione 17	01	Fonti energetiche	100	100	99,8	99,8	0

Piano degli indicatori di bilancio
Indicatori concernenti la capacità di pagare spese per missioni e programmi
Rendiconto esercizio 2020

MISSIONI E PROGRAMMI			CAPACITA' DI PAGARE SPESE NEL CORSO DELL'ESERCIZIO 2020 (dati percentuali)				
			Capacità di pagamento nel bilancio di previsione iniziale: Previsioni iniziali cassa/ (residui +previsioni iniziali competenza- FPV)	Capacità di pagamento nelle previsioni definitive: Previsioni definitive cassa/ (residui +previsioni definitive competenza- FPV)	Capacità di pagamento a consuntivo: (Pagam. c/comp+ Pagam. c/residui)/ (Impegni + residui definitivi iniziali)	Capacità di pagamento delle spese nell'esercizio: Pagam. c/comp/ Impegni	Capacità di pagamento delle spese esigibili negli esercizi precedenti: Pagam. c/residui / residui definitivi iniziali
Energia e diversificazione delle fonti energetiche	Totale Missione 17 Energia e diversificazione delle fonti energetiche		100	100	99,8	99,8	0
Missione 18 Relazioni con le altre autonomie territoriali e locali	01	Relazioni finanziarie con le altre autonomie territoriali	0	0	0	0	0
	Totale Missione 18 Relazioni con le altre autonomie territoriali e locali		0	0	0	0	0
Missione 19 Relazioni internazionali	01	Relazioni internazionali e Cooperazione allo sviluppo	0	0	0	0	0
	Totale Missione 19 Relazioni internazionali		0	0	0	0	0
Missione 20 Fondi e accantonamenti	01	Fondo di riserva	29,17	68,4	0	0	0
	02	Fondo crediti di dubbia esigibilità	0	0	0	0	0
	03	Altri fondi	0	0	0	0	0
	Totale Missione 20 Fondi e accantonamenti		19,3	8,4	0	0	0
Missione 50 Debito pubblico	01	Quota interessi ammortamento mutui e prestiti obbligazionari	0	0	0	0	0
	02	Quota capitale ammortamento mutui e prestiti obbligazionari	100	100	100	100	0
	Totale Missione 50 Debito pubblico		100	100	100	100	0
Missione 60 Anticipazioni finanziarie	01	Restituzione anticipazioni di tesoreria	100	100	0	0	0
	Totale Missione 60 Anticipazioni finanziarie		100	100	0	0	0
Missione 99 Servizi per conto terzi	01	Servizi per conto terzi _ Partite di giro	100	100	78,97	88,53	49,45
	02	Anticipazioni per il finanziamento del sistema nazionale sanitario	0	0	0	0	0
	Totale Missione 99 Servizi per conto terzi		100	100	78,97	88,53	49,45

Piano degli indicatori di bilancio
Quadro sinottico - Rendiconto finanziario - Allegato n. 2

Macro indicatore di primo livello	Nome indicatore	Calcolo indicatore	Fase di osservazione e unità di misura	Tempo di osservazione	Tipo	Spiegazione dell'indicatore	Note
1 Rigidità strutturale di bilancio	1.1 Incidenza spese rigide (ripiano disavanzo, personale e debito) su entrate correnti	[ripiano disavanzo a carico dell'esercizio + Impegni (Macroaggregati 1.1 "Redditi di lavoro dipendente" + pdc 1.02.01.01.000 "IRAP" - FPV entrata concernente il Macroaggregato 1.1 + FPV personale in uscita 1.1 + 1.7 "Interessi passivi" + Titolo 4 Rimborsio prestiti)] / (Accertamenti primi tre titoli Entrate + Utilizzo Fondo Anticipazione DL 35/2013)	Impegni / Accertamenti (%)	Rendiconto	S	Incidenza spese rigide (personale e debito) su entrate correnti	Escluso il disavanzo derivante da debiti autorizzati e non contratti
2 Entrate correnti	2.1 Incidenza degli accertamenti di parte corrente sulle previsioni iniziali di parte corrente	Totale accertamenti primi tre titoli di entrata / Stanziameti iniziali di competenza dei primi tre titoli delle Entrate	Accertamenti / stanziameti di competenza (%)	Rendiconto	S	Incidenza degli accertamenti di parte corrente sulle previsioni iniziali di parte corrente	
	2.2 Incidenza degli accertamenti di parte corrente sulle previsioni definitive di parte corrente	Totale accertamenti primi tre titoli di entrata / Stanziameti definitivi di competenza dei primi tre titoli delle Entrate	Accertamenti / stanziameti di competenza (%)	Rendiconto	S	Incidenza degli accertamenti di parte corrente sulle previsioni definitive di parte corrente	
	2.3 Incidenza degli accertamenti delle entrate proprie sulle previsioni iniziali di parte corrente	Totale accertamenti (pdc E.1.01.00.00.000 "Tributi" - "Compartecipazioni di tributi" E.1.01.04.00.000 + E.3.00.00.00.000 "Entrate extratributarie") / Stanziameti iniziali di competenza dei primi tre titoli delle Entrate	Accertamenti / stanziameti di competenza (%)	Rendiconto	S	Incidenza degli accertamenti delle entrate proprie sulle previsioni iniziali di parte corrente	
	2.4 Incidenza degli accertamenti delle entrate proprie sulle previsioni definitive di parte corrente	Totale accertamenti (pdc E.1.01.00.00.000 "Tributi" - "Compartecipazioni di tributi" E.1.01.04.00.000 + E.3.00.00.00.000 "Entrate extratributarie") / Stanziameti definitivi di competenza dei primi tre titoli delle Entrate	Accertamenti / stanziameti di competenza (%)	Rendiconto	S	Incidenza degli accertamenti delle entrate proprie sulle previsioni definitive di parte corrente	
	2.5 Incidenza degli incassi correnti sulle previsioni iniziali di parte corrente	Totale incassi c/competenza e c/residui dei primi tre titoli di entrata / Stanziameti iniziali di cassa dei primi tre titoli delle Entrate	Incassi / stanziameti di cassa	Rendiconto	S	Incidenza degli incassi correnti sulle previsioni iniziali di parte corrente	
	2.6 Incidenza degli incassi correnti sulle previsioni definitive di parte corrente	Totale incassi c/competenza e c/residui primi tre titoli di entrata / Stanziameti definitivi di cassa dei primi tre titoli delle Entrate	Incassi / stanziameti di cassa (%)	Rendiconto	S	Incidenza degli incassi correnti sulle previsioni definitive di parte corrente	
	2.7 Incidenza degli incassi delle entrate proprie sulle previsioni iniziali di parte corrente	Totale incassi c/competenza e c/residui (pdc E.1.01.00.00.000 "Tributi" - "Compartecipazioni di tributi" E.1.01.04.00.000 + E.3.00.00.00.000 "Entrate extratributarie") / Stanziameti iniziali di cassa dei primi tre titoli delle Entrate	Incassi / stanziameti di cassa (%)	Rendiconto	S	Incidenza degli incassi delle entrate proprie sulle previsioni iniziali di parte corrente	
	2.8 Incidenza degli incassi delle entrate proprie sulle previsioni definitive di parte corrente	Totale incassi c/competenza e c/residui (pdc E.1.01.00.00.000 "Tributi" - "Compartecipazioni di tributi" E.1.01.04.00.000 + E.3.00.00.00.000 "Entrate extratributarie") / Stanziameti definitivi di cassa dei primi tre titoli delle Entrate	Incassi / stanziameti di cassa (%)	Rendiconto	S	Incidenza degli incassi delle entrate proprie sulle previsioni definitive di parte corrente	

Piano degli indicatori di bilancio
Quadro sinottico - Rendiconto finanziario - Allegato n. 2

Macro indicatore di primo livello	Nome indicatore	Calcolo indicatore	Fase di osservazione e unità di misura	Tempo di osservazione	Tipo	Spiegazione dell'indicatore	Note
3 Anticipazioni dell'Istituto tesoriere	3.1 Utilizzo medio	Sommatoria degli utilizzi giornalieri delle anticipazioni nell'esercizio / (365 x max previsto dalla norma)	Incassi (%)	Rendiconto	S	Utilizzo medio giornaliero delle anticipazioni di tesoreria nel corso dell'esercizio rapportate al massimo valore di ricorso alle stesse consentito dalla normativa di riferimento	dati extracontabili
	3.2 Anticipazione chiuse solo contabilmente	Anticipazione di tesoreria all'inizio dell'esercizio successivo / max previsto dalla norma	Incassi (%)	Rendiconto	S	Livello delle anticipazioni rispetto a quanto previsto dalla normativa vigente (3/12 degli accertamenti dei primi tre titoli delle entrate del penultimo anno precedente).	
4 Spesa di personale	4.1 Incidenza della spesa di personale sulla spesa corrente	(Macr. 1.1 + pdc 1.02.01.01 "IRAP" + FPV personale in uscita 1.1 - FPV personale in entrata concernente il Macr. 1.1) / (Titolo I - FCDE corrente + FPV macroaggr. 1.1 - FPV di entrata concernente il mac 1.1)	Impegno (%)	Rendiconto	S	Valutazione dell'incidenza della spesa di personale di competenza dell'anno rispetto al totale della spesa corrente. Entrambe le voci sono al netto del salario accessorio pagato nell'esercizio ma di competenza dell'esercizio precedente, e ricomprendono la quota di salario accessorio di competenza dell'esercizio ma la cui erogazione avverrà nell'esercizio successivo.	
	4.2 Incidenza del salario accessorio ed incentivante	(pdc 1.01.01.004 + 1.01.01.008 "indennità e altri compensi personale a tempo determinato e indeterminato" + pdc 1.01.01.003 + 1.01.01.007 "straordinario personale a tempo determinato e indeterminato" + FPV in uscita Macr. 1.1 - FPV di entrata concernente il Macr. 1.1) / (Macr. 1.1 + pdc 1.02.01.01 "IRAP" + FPV in uscita concernente il Macroaggregato 1.1 - FPV in entrata concernente il Macroaggregato 1.1)	Impegno (%)	Rendiconto	S	Incidenza del salario accessorio ed incentivante rispetto al totale della spesa di personale	
	4.3 Incidenza della spesa per personale flessibile	(pdc 1.03.02.010.000 "Consulenze" + pdc 1.03.02.12.000 "lavoro flessibile/LSU/Lavoro interinale" + pdc U.1.03.02.11.000 "Prestazioni professionali e specialistiche") / (Macr. 1.1 + pdc 1.02.01.01.000 "IRAP" + FPV in uscita concernente il macr. 1.1 - FPV in entrata macr. 1.1)	Impegno (%)	Rendiconto	S	Indica come gli enti soddisfano le proprie esigenze di risorse umane, mixando le varie alternative contrattuali più rigide (personale dipendente) o meno rigide (forme di lavoro flessibile)	
	4.4 Spesa di personale procapite (Indicatore di equilibrio dimensionale)	Macr 1.1 "Redditi di lavoro dipendente" / popolazione residente	Impegno / Popolazione residente (€)	Rendiconto. Popolazione al 1° gennaio dell'esercizio di riferimento o, se non disponibile, al 1° gennaio dell'ultimo anno disponibile	S	Valutazione della spesa procapite dei redditi da lavoro dipendente	
5 Esternalizzazione dei servizi	5.1 Indicatore di esternalizzazione dei servizi	(pdc U.1.03.02.15.000 "Contratti di servizio pubblico" + pdc U.1.04.03.01.000 "Trasferimenti correnti a imprese controllate" + pdc U.1.04.03.02.000 "Trasferimenti correnti a altre imprese partecipate") / totale spese Titolo I	Impegno (%)	Rendiconto	S	Valutazione del ricorso a enti esterni all'amministrazione per la gestione e l'erogazione di servizi alla collettività	
6 Interessi passivi	6.1 Incidenza degli interessi passivi sulle entrate correnti	Impegni Macroaggregato 1.7 "Interessi passivi" / Accertamenti primi tre titoli delle Entrate ("Entrate correnti")	Impegno / Accertamento (%)	Rendiconto	S	Valutazione dell'incidenza della spesa per Interessi passivi sul totale delle entrate correnti	

Piano degli indicatori di bilancio
Quadro sinottico - Rendiconto finanziario - Allegato n. 2

Macro indicatore di primo livello	Nome indicatore	Calcolo indicatore	Fase di osservazione e unità di misura	Tempo di osservazione	Tipo	Spiegazione dell'indicatore	Note
	6.3 Incidenza degli interessi passivi sulle anticipazioni sul totale della spesa per interessi passivi	pdv U.1.07.06.04.000 "Interessi passivi su anticipazioni di tesoreria" / Impegni Macroaggregato 1.7 "Interessi passivi"	Impegno (%)	Rendiconto	S	Valutazione dell'incidenza degli interessi su anticipazioni sul totale della spesa per interessi passivi	
	6.4 Incidenza interessi di mora sul totale della spesa per interessi passivi	pdv U.1.07.06.02.000 "Interessi di mora" / Macroaggregato 1.7 "Interessi passivi"	Impegno (%)	Rendiconto	S	Valutazione dell'incidenza degli interessi di mora sul totale della spesa per interessi passivi	
7 Investimenti	7.1 Incidenza investimenti sul totale della spesa corrente e in conto capitale	(Macroaggregato 2.2 "Investimenti fissi lordi e acquisto di terreni" + Macroaggregato 2.3 "Contributi agli investimenti" / totale Impegni Titoli I+II	Impegni e pagamenti (%)	Rendiconto	S	Valutazione dell'incidenza della spesa per investimenti sul totale della spesa (corrente e in conto capitale)	
	7.2 Investimenti diretti procapite (Indicatore di equilibrio dimensionale)	Impegni Macroaggregato 2.2 "Investimenti fissi lordi e acquisto di terreni" / popolazione residente	Impegni / Popolazione residente (€)	Rendiconto. Popolazione al 1° gennaio dell'esercizio di riferimento o, se non disponibile, al 1° gennaio dell'ultimo anno disponibile	S	Quota procapite degli investimenti diretti dell'ente	
	7.3 Contributi agli investimenti procapite (Indicatore di equilibrio dimensionale)	Impegni per Macroaggregato 2.2 "Contributi agli investimenti" / popolazione residente	Impegni / Popolazione residente (€)	Rendiconto. Popolazione al 1° gennaio dell'esercizio di riferimento o, se non disponibile, al 1° gennaio dell'ultimo anno disponibile	S	Quota procapite dei contributi agli investimenti	
	7.4 Investimenti complessivi procapite (Indicatore di equilibrio dimensionale)	Impegni (Macroaggregato 2.2 "Investimenti fissi lordi e acquisto di terreni" + Macroaggregato 2.3 "Contributi agli investimenti") / popolazione residente (dell'esercizio di riferimento o, se non disponibile, riferita all'ultimo dato disponibile)	Impegni / Popolazione residente (€)	Rendiconto. Popolazione al 1° gennaio dell'esercizio di riferimento o, se non disponibile, al 1° gennaio dell'ultimo anno disponibile	S	Quota procapite degli investimenti complessivi dell'ente	
	7.5 Quota investimenti complessivi finanziati dal risparmio corrente	Margine corrente di competenza / Impegni +relativi FPV (Macroaggregato 2.2 "Investimenti fissi lordi e acquisto di terreni" + Macroaggregato 2.3 "Contributi agli investimenti")	Margine corrente di competenza / Impegni + FPV (%)	Rendiconto	S	Quota investimenti complessivi finanziati dal risparmio corrente	(9) Indicare al numeratore solo la quota del finanziamento destinata agli investimenti. Il denominatore, comprensivo della quota del FPV, non considera gli impegni riguardanti gli investimenti e i contributi agli investimenti finanziati nell'esercizio dal FPV. Nel primo esercizio del bilancio, il margine corrente è pari alla differenza tra le entrate correnti e le spese correnti. Titoli (I+II+III) dell'entrata - Titolo I della spesa. Negli esercizi successivi al primo si fa riferimento al margine corrente consolidato (di cui al principio contabile generale della competenza finanziaria).
	7.6 Quota investimenti complessivi finanziati dal saldo positivo delle partite finanziarie	Saldo positivo delle partite finanziarie / Impegni +relativi FPV (Macroaggregato 2.2 "Investimenti fissi lordi e acquisto di terreni" + Macroaggregato 2.3 "Contributi agli investimenti")	Saldo positivo delle partite finanziarie / Impegni +FPV (%)	Rendiconto	S	Quota investimenti complessivi finanziati dal saldo positivo delle partite finanziarie	(9) Indicare al numeratore solo la quota del finanziamento destinata agli investimenti. Il denominatore, comprensivo della quota del FPV, non considera gli impegni riguardanti gli investimenti e i contributi agli investimenti finanziati nell'esercizio dal FPV. Il saldo positivo delle partite finanziarie è pari alla differenza tra il Titolo V delle entrate e il titolo III delle spese

Piano degli indicatori di bilancio
Quadro sinottico - Rendiconto finanziario - Allegato n. 2

Macro indicatore di primo livello	Nome indicatore	Calcolo indicatore	Fase di osservazione e unità di misura	Tempo di osservazione	Tipo	Spiegazione dell'indicatore	Note
	7.7 Quota investimenti complessivi finanziati da debito	Accertamenti (Titolo 6 "Accensione prestiti" - Categoria 6.02.02 "Anticipazioni" - Categoria 6.03.03 "Accensione prestiti a seguito di escussione di garanzie" - Accensioni di prestiti da rinegoziazioni) Impegni + relativi FPV (Macroaggregato 2.2 "Investimenti fissi lordi e acquisto di terreni" + Macroaggregato 2.3 "Contributi agli investimenti")	Accertamenti / Impegni + FPV (%)	Rendiconto	S	Quota investimenti complessivi finanziati da debito	(9) Indicare al numeratore solo la quota del finanziamento destinata agli investimenti. Il denominatore, comprensivo della quota del FPV, non considera gli impegni riguardanti gli investimenti e i contributi agli investimenti finanziati nell'esercizio dal FPV. Il dato delle Accensioni di prestiti da rinegoziazioni è di natura extracontabile
8 Analisi dei residui	8.1 Incidenza nuovi residui passivi di parte corrente su stock residui passivi correnti	Totale residui passivi titolo 1 di competenza dell'esercizio / Totale residui passivi titolo 1 al 31 dicembre	Residui passivi di competenza / Stock residui passivi (%)	Rendiconto	S	Incidenza dei residui sulla quota di impegni registrati nell'esercizio per ogni titoli di I livello di spesa	
	8.2 Incidenza nuovi residui passivi in c/capitale su stock residui passivi in conto capitale al 31 dicembre	Totale residui passivi titolo 2 di competenza dell'esercizio / Totale residui titolo 2 al 31 dicembre	Residui passivi di competenza / Stock residui passivi (%)	Rendiconto	S	Incidenza dei residui attivi sulla quota di accertamenti registrati nell'esercizio per ogni titoli di I livello di entrata	
	8.3 Incidenza nuovi residui passivi per incremento attività finanziarie su stock residui passivi per incremento attività finanziarie al 31 dicembre	Totale residui passivi titolo 3 di competenza dell'esercizio / Totale residui passivi titolo 3 al 31 dicembre	Residui passivi di competenza / Stock residui passivi (%)	Rendiconto	S	Incidenza dei residui passivi sul totale di impegni registrati nell'esercizio	
	8.4 Incidenza nuovi residui attivi di parte corrente su stock residui attivi di parte corrente	Totale residui attivi titoli 1,2,3 di competenza dell'esercizio / Totale residui attivi titolo 1, 2, 3 al 31 dicembre	Residui attivi di competenza / Stock residui attivi (%)	Rendiconto	S	Incidenza dei residui attivi sul totale di accertamenti registrati nell'esercizio	
	8.5 Incidenza nuovi residui attivi in c/capitale su stock residui attivi in c/capitale	Totale residui attivi titolo 4 di competenza dell'esercizio / Totale residui attivi titolo 4 al 31 dicembre	Residui attivi di competenza / Stock residui attivi (%)	Rendiconto	S	Incidenza della formazione di nuovi residui attivi in c/capitale nell'esercizio rispetto allo stock di residui attivi in c/capitale al 31 dicembre	
	8.6 Incidenza nuovi residui attivi per riduzione di attività finanziarie su stock residui attivi per riduzione di attività finanziarie	Totale residui attivi titolo 5 di competenza dell'esercizio / Totale residui attivi titolo 5 al 31 dicembre	Residui attivi di competenza / Stock residui attivi (%)	Rendiconto	S	Incidenza della formazione di nuovi residui attivi per riduzione di attività finanziarie rispetto allo stock di residui attivi per riduzione di attività finanziarie al 31 dicembre	
9 Smaltimento debiti non finanziari	9.1 Smaltimento debiti commerciali nati nell'esercizio	Pagamenti di competenza (Macroaggregati 1.3 "Acquisto di beni e servizi" + 2.2 "Investimenti fissi lordi e acquisto di terreni") / Impegni di competenza (Macroaggregati 1.3 "Acquisto di beni e servizi" + 2.2 "Investimenti fissi lordi e acquisto di terreni")	Pagamenti di competenza / Impegni di competenza (%)	Rendiconto	S	Capacità dell'ente di provvedere al pagamento di debiti esigibili nel corso dell'esercizio nell'ambito del medesimo esercizio	
	9.2 Smaltimento debiti commerciali nati negli esercizi precedenti	Pagamenti c/residui (Macroaggregati 1.3 "Acquisto di beni e servizi" + 2.2 "Investimenti fissi lordi e acquisto di terreni") / stock residui al 1° gennaio (Macroaggregati 1.3 "Acquisto di beni e servizi" + 2.2 "Investimenti fissi lordi e acquisto di terreni")	Pagamenti in c/residui / Stock residui (%)	Rendiconto	S	Capacità dell'ente di provvedere allo smaltimento dei residui relativi ad anni precedenti nel corso dell'esercizio oggetto di osservazione	

Piano degli indicatori di bilancio
Quadro sinottico - Rendiconto finanziario - Allegato n. 2

Macro indicatore di primo livello	Nome indicatore	Calcolo indicatore	Fase di osservazione e unità di misura	Tempo di osservazione	Tipo	Spiegazione dell'indicatore	Note
	9.3 Smaltimento debiti verso altre amministrazioni pubbliche nati nell'esercizio	Pagamenti di competenza [Trasferimenti correnti a Amministrazioni Pubbliche (U.1.04.01.00.000) + Trasferimenti di tributi (U.1.05.00.00.000) + Fondi perequativi (U.1.06.00.00.000) + Contributi agli investimenti a Amministrazioni pubbliche (U.2.03.01.00.000) + Altri trasferimenti in conto capitale (U.2.04.01.00.000 + U.2.04.11.00.000 + U.2.04.16.00.000 + U.2.04.21.00.000)] / Impegni di competenza [Trasferimenti correnti a Amministrazioni Pubbliche (U.1.04.01.00.000) + Trasferimenti di tributi (U.1.05.00.00.000) + Fondi perequativi (U.1.06.00.00.000) + Contributi agli investimenti a Amministrazioni pubbliche (U.2.03.01.00.000) + Altri trasferimenti in conto capitale (U.2.04.01.00.000 + U.2.04.11.00.000 + U.2.04.16.00.000 + U.2.04.21.00.000)]	Pagamenti di competenza / Impegni di competenza (%)	Rendiconto	S	Capacità di smaltimento, nell'esercizio, dei debiti non commerciali di competenza del medesimo esercizio, di parte corrente e in conto capitale, maturati dall'ente nei confronti di un'altra amministrazione pubblica	
	9.4 Smaltimento debiti verso altre amministrazioni pubbliche nati negli esercizi precedenti	Pagamenti in c/residui [Trasferimenti correnti a Amministrazioni Pubbliche (U.1.04.01.00.000) + Trasferimenti di tributi (U.1.05.00.00.000) + Fondi perequativi (U.1.06.00.00.000) + Contributi agli investimenti a Amministrazioni pubbliche (U.2.03.01.00.000) + Altri trasferimenti in conto capitale (U.2.04.01.00.000 + U.2.04.11.00.000 + U.2.04.16.00.000 + U.2.04.21.00.000)] / stock residui al 1° gennaio [Trasferimenti correnti a Amministrazioni Pubbliche (U.1.04.01.00.000) + Trasferimenti di tributi (U.1.05.00.00.000) + Fondi perequativi (U.1.06.00.00.000) + Contributi agli investimenti a Amministrazioni pubbliche (U.2.03.01.00.000) + Altri trasferimenti in conto capitale (U.2.04.01.00.000 + U.2.04.11.00.000 + U.2.04.16.00.000 + U.2.04.21.00.000)]	Pagamenti in c/residui / Stock residui (%)	Rendiconto	S	Capacità di smaltimento dello stock dei debiti non commerciali, di parte corrente e in conto capitale, maturati dall'ente nei confronti di un'altra amministrazione pubblica negli anni precedenti quello di osservazione	
	9.5 Indicatore annuale di tempestività dei pagamenti	Somma, per ciascuna fattura emessa a titolo corrispettivo di una transazione commerciale, dei giorni effettivi intercorrenti tra la data di scadenza della fattura o richiesta equivalente di pagamento e la data di pagamento ai fornitori moltiplicata per l'importo dovuto, rapportata alla somma degli importi pagati nel periodo di riferimento.	Giorni	Rendiconto	S	Indica, a livello annuale, la tempestività nei pagamenti da parte dell'amministrazione	
10 Debiti finanziari	10.1 Incidenza estinzioni anticipate debiti finanziari	Impegni per estinzioni anticipate / Debito da finanziamento al 31/12 anno precedente (2)	Impegni su stock (%)	Rendiconto	S	Incidenza delle estinzioni anticipate di debiti finanziari sul totale dei debiti da finanziamento al 31/12	(2) Il debito da finanziamento è pari alla Lettera D1 dello stato patrimoniale passivo. Le Autonomie speciali che adottano il DLgs 118/2011 a decorrere dal 2016 elaborano l'indicatore a decorrere dal 2017.
	10.2 Incidenza estinzioni ordinarie debiti finanziari	(Totale impegni Titolo 4 della spesa - Impegni estinzioni anticipate) / Debito da finanziamento al 31/12 anno precedente (2)	Impegni su stock (%)	Rendiconto	S	Incidenza delle estinzioni ordinarie di debiti finanziari sul totale dei debiti da finanziamento al 31/12, al netto delle estinzioni anticipate	(2) Il debito da finanziamento è pari alla Lettera D1 dello stato patrimoniale passivo. Le Autonomie speciali che adottano il DLgs 118/2011 a decorrere dal 2016 elaborano l'indicatore a decorrere dal 2017.

Piano degli indicatori di bilancio
Quadro sinottico - Rendiconto finanziario - Allegato n. 2

Macro indicatore di primo livello	Nome indicatore	Calcolo indicatore	Fase di osservazione e unità di misura	Tempo di osservazione	Tipo	Spiegazione dell'indicatore	Note
	10.3 Sostenibilità debiti finanziari	Impegni [(Totale 1.7 "Interessi passivi" - "Interessi di mora" (U.1.07.06.02.000) - "Interessi per anticipazioni prestiti" (U.1.07.06.04.000) + Titolo 4 della spesa - estinzioni anticipate) - (Accertamenti Entrate categoria (E.4.02.06.00.000) "Contributi agli investimenti direttamente destinati al rimborso di prestiti da amministrazioni pubbliche" +Trasferimenti in conto capitale per assunzione di debiti dell'amministrazione da parte di amministrazioni pubbliche (E.4.03.01.00.000) +Trasferimenti in conto capitale da parte di amministrazioni pubbliche per cancellazione di debiti dell'amministrazione (E.4.03.04.00.000))] / Accertamenti Titoli nn. 1, 2 e 3 Debito di finanziamento al 31/12 (2) / popolazione residente (al 1° gennaio dell'esercizio di riferimento o, se non disponibile, al 1° gennaio dell'ultimo anno disponibile)	Impegni su accertamenti (%)	Rendiconto	S	Valutazione della sostenibilità dei debiti finanziari contratti dall'ente	
	10.4 Indebitamento procapite	Debito di finanziamento al 31/12 (2) / popolazione residente (al 1° gennaio dell'esercizio di riferimento o, se non disponibile, al 1° gennaio dell'ultimo anno disponibile)	Debito / Popolazione residente (€)	Rendiconto	S	Valutazione del livello di indebitamento pro capite dell'amministrazione	
11 Composizione dell'avanzo di amministrazione (4)	11.1 Incidenza quota libera di parte corrente nell'avanzo	Quota libera di parte corrente dell'avanzo / Avanzo di amministrazione (5)	Quota libera di parte corrente dell'avanzo / Avanzo di amministrazione (%)	Rendiconto	S		(4) Da compilare solo se la voce E, dell'allegato al rendiconto concernente il risultato di amministrazione è positivo o pari a 0. (5) La quota libera di parte corrente del risultato di amministrazione è pari alla voce E riportata nell'allegato a) al rendiconto. Il risultato di amministrazione è pari alla lettera A del predetto allegato a)
	11.2 Incidenza quota libera in c/capitale nell'avanzo	Quota libera in conto capitale dell'avanzo / Avanzo di amministrazione (6)	Quota libera in conto capitale dell'avanzo /Avanzo di amministrazione (%)	Rendiconto	S		(4) Da compilare solo se la voce E, dell'allegato al rendiconto concernente il risultato di amministrazione è positivo o pari a 0. (6) La quota libera in c/capitale del risultato di amministrazione è pari alla voce D riportata nell'allegato a) al rendiconto. Il risultato di amministrazione è pari alla lettera A riportata nel predetto allegato a).
	11.3 Incidenza quota accantonata nell'avanzo	Quota accantonata dell'avanzo / Avanzo di amministrazione (7)	Quota accantonata dell'avanzo / Avanzo di amministrazione (%)	Rendiconto	S		(4) Da compilare solo se la voce E, dell'allegato al rendiconto concernente il risultato di amministrazione è positivo o pari a 0. (7) La quota accantonata del risultato di amministrazione è pari alla voce B riportata nell'allegato a) al rendiconto. Il risultato di amministrazione è pari alla lettera A del predetto allegato a).
	11.4 Incidenza quota vincolata nell'avanzo	Quota vincolata dell'avanzo / Avanzo di amministrazione (8)	Quota vincolata dell'avanzo / Avanzo di amministrazione (%)	Rendiconto	S		(4) Da compilare solo se la voce E, dell'allegato al rendiconto concernente il risultato di amministrazione è positivo o pari a 0. (8) La quota vincolata del risultato di amministrazione è pari alla voce C riportata nell'allegato a) al rendiconto. Il risultato di amministrazione è pari alla lettera A riportata nel predetto allegato a).
12 Disavanzo di amministrazione	12.1 Quota disavanzo ripianato nell'esercizio	(Disavanzo di amministrazione esercizio precedente - Disavanzo di amministrazione esercizio in corso) / Totale Disavanzo esercizio precedente (3)		Rendiconto	S	Quota di disavanzo ripianato nell'esercizio valutata quale differenza tra il disavanzo iniziale al 1° gennaio e quello alla fine dell'esercizio	(3) Indicatore da rappresentare solo se di importo >0. Il disavanzo è determinato facendo riferimento all'importo di cui alla lettera E dell'allegato al rendiconto riguardante il risultato di amministrazione dell'esercizio di riferimento, al netto del disavanzo da debito autorizzato e non contratto.

Piano degli indicatori di bilancio
Quadro sinottico - Rendiconto finanziario - Allegato n. 2

Macro indicatore di primo livello	Nome indicatore	Calcolo indicatore	Fase di osservazione e unità di misura	Tempo di osservazione	Tipo	Spiegazione dell'indicatore	Note
	12.2 Incremento del disavanzo rispetto all'esercizio precedente	(Disavanzo di amministrazione esercizio in corso - Disavanzo di amministrazione esercizio precedente) / Totale Disavanzo esercizio precedente (3)		Rendiconto	S	Valutazione dell'incremento del disavanzo nell'esercizio rispetto al saldo dell'esercizio al 1° gennaio	'(3) Indicatore da rappresentare solo se di importo >0. Il disavanzo è determinato facendo riferimento all'importo di cui alla lettera E dell'allegato al rendiconto riguardante il risultato di amministrazione dell'esercizio di riferimento, al netto del disavanzo da debito autorizzato e non contratto.
	12.3 Sostenibilità patrimoniale del disavanzo	Totale disavanzo di amministrazione (3) / Patrimonio netto (1)		Rendiconto	S	Valutazione del rapporto tra il disavanzo di amministrazione rilevato nell'esercizio e il patrimonio netto dell'ente	(1) Il Patrimonio Netto è pari alla Lettera A) dello stato patrimoniale passivo. Le Autonomie speciali che adottano il DLgs 118/2011 a decorrere dal 2016 elaborano l'Indicatore a decorrere dal 2017. '(3) Indicatore da rappresentare solo se di importo >0. Il disavanzo è determinato facendo riferimento all'importo di cui alla lettera E dell'allegato al rendiconto riguardante il risultato di amministrazione dell'esercizio di riferimento, al netto del disavanzo da debito autorizzato e non contratto.
	12.4 Sostenibilità disavanzo effettivamente a carico dell'esercizio	Disavanzo iscritto in spesa del conto del bilancio / Accertamenti dei titoli 1, 2 e 3 delle entrate		Rendiconto	S	Valutazione della sostenibilità del disavanzo effettivamente a carico dell'esercizio quale rapporto tra il disavanzo iscritto in spesa (stanziamento definitivo) e il totale degli accertamenti per i primi tre titoli di entrata	
	12.5 Quota disavanzo derivante da debito autorizzato e non contratto	Disavanzo derivante da debito autorizzato e non contratto / Disavanzo di amministrazione di cui alla lettera E dell'allegato al rendiconto riguardante il risultato di amministrazione presunto		Rendiconto	S	Valutazione della quota di disavanzo derivante da debito autorizzato e non contratto	
13 Debiti fuori bilancio	13.1 Debiti riconosciuti e finanziati	Importo Debiti riconosciuti e finanziati / Totale impegni titolo I e titolo II	Debiti riconosciuti e finanziati / impegni (%)	Rendiconto	S	Valutazione dello stock di debiti fuori bilancio riconosciuti e finanziati in relazione al totale degli impegni correnti e in c/capitale	
	13.2 Debiti in corso di riconoscimento	Importo debiti fuori bilancio in corso di riconoscimento / Totale accertamento entrate dei titoli 1, 2 e 3	debiti fuori bilancio in corso di riconoscimento / Accertamenti (%)	Rendiconto	S	Debiti in corso di riconoscimento	Dati extracontabili risultanti, ad esempio, da delibera di giunta o da schema di delibera presentato in consiglio
	13.3 Debiti riconosciuti e in corso di finanziamento	Importo Debiti fuori bilancio riconosciuti e in corso di finanziamento / Totale accertamento entrate dei titoli 1, 2 e 3	Debiti fuori bilancio riconosciuti e in corso di finanziamento / Accertamenti (%)	Rendiconto	S	Debiti riconosciuti e in corso di finanziamento	Dati extracontabili risultanti, ad esempio, delibera di consiglio con copertura differita o rinviata
14 Fondo pluriennale vincolato	14.1 Utilizzo del FPV	(Fondo pluriennale vincolato corrente e capitale iscritto in entrata del bilancio - Quota del fondo pluriennale vincolato corrente e capitale non utilizzata nel corso dell'esercizio e rinviata agli esercizi successivi)] / Fondo pluriennale vincolato corrente e capitale iscritto in entrata nel bilancio	Importi indicati nell'Allegato al rendiconto concernente il FPV (%)	Rendiconto	S	Utilizzo del FPV	Il valore del "Fondo pluriennale vincolato corrente e capitale iscritto in entrata del bilancio" è riferibile a quello riportato nell'allegato b dell'allegato n. 10 del DLGS n. 118/2011 alla colonna a "Fondo pluriennale vincolato al 31 dicembre dell'esercizio N-1". La "Quota del fondo pluriennale vincolato corrente e capitale non utilizzata nel corso dell'esercizio e rinviata agli esercizi successivi" è riferibile a quello riportato nell'allegato b dell'allegato n. 10 del DLGS n. 118/2011 alla colonna c "Quota del fondo pluriennale vincolato al 31 dicembre dell'esercizio N-1 rinviata all'esercizio N+1 e successivi".

Piano degli indicatori di bilancio
Quadro sinottico - Rendiconto finanziario - Allegato n. 2

Macro indicatore di primo livello	Nome indicatore	Calcolo indicatore	Fase di osservazione e unità di misura	Tempo di osservazione	Tipo	Spiegazione dell'indicatore	Note
15 Partite di giro e conto terzi	15.1 Incidenza partite di giro e conto terzi in entrata	Totale accertamenti Entrate per conto terzi e partite di giro – Entrate derivanti dalla gestione degli incassi vincolati degli enti locali (E.9.01.99.06.000)/ Totale accertamenti primi tre titoli di entrata	accertamenti (%)	Rendiconto	S	Valutazione dell'incidenza delle entrate per partite di giro e conto terzi sul totale delle entrate correnti	
	15.2 Incidenza partite di giro e conto terzi in uscita	Totale impegni Uscite per conto terzi e partite di giro – Uscite derivanti dalla gestione degli incassi vincolati degli enti locali (U.7.01.99.06.000)/ Totale impegni primo titolo di spesa	impegni (%)	Rendiconto	S	Valutazione dell'incidenza delle spese per partite di giro e conto terzi sul totale delle spese correnti	



PROVINCIA DI MANTOVA

Deliberazione del Consiglio Provinciale

Seduta del **29/04/2021 ore 16:00** Atto n. **16**

Consiglieri assegnati 12 - Consiglieri in carica 12 - Presidente 1 PRESENTI N. 10

	PRESENTI	ASSENTI
1) MORSELLI BENIAMINO	X	-
2) APORTI FRANCESCO	-	X
3) BIANCARDI MATTEO	X	-
4) GALEOTTI PAOLO	X	-
5) GORGATI ANDREA	X	-
6) GUARDINI MATTEO	-	X
7) MALAVASI LUCA	X	-
8) MENEGHELLI STEFANO	X	-
9) PALAZZI MATTIA	X	-
10) SARASINI ALESSANDRO	X	-
11) VINCENZI ALDO	X	-
12) ZALTIERI FRANCESCA	-	X
13) ZIBORDI ANGELA	X	-

Partecipa alla seduta il Segretario Generale
Sacchi Maurizio

OGGETTO:

RENDICONTO PER L'ESERCIZIO 2020 E RELAZIONE ILLUSTRATIVA SULLA GESTIONE 2020 DI CUI ALL'ART. 151, COMMA 6 E ART. 231, COMMA 1 DEL D.LGS. N.267/2000 E ART. 11, COMMA 6 DEL D.LGS. N. 118/2011. ESAME ED APPROVAZIONE

DECISIONE

Si approva il Rendiconto della Gestione 2020 - che si compone del conto del bilancio, del conto economico e del conto del patrimonio unitamente agli allegati - e la relazione illustrativa sulla gestione 2020.

CONTESTO DI RIFERIMENTO

PREMESSO che:

- ✓ L'articolo 227 del D.Lgs. 267/2000 prevede che la dimostrazione dei risultati di gestione avvenga mediante il rendiconto di gestione, il quale comprende il conto del bilancio, il conto economico e il conto del patrimonio;
- ✓ L'art. 228, comma 3, prevede altresì che prima dell'inserimento nel conto del bilancio dei residui attivi e passivi l'ente locale deve provvedere all'operazione di riaccertamento degli stessi, secondo le modalità di cui all'art. 3, comma 4, del D.Lgs. 118/2011;
- ✓ L'art. 151, comma 6, del D.Lgs. 267/2000 (TUEL) recita "Al rendiconto è allegata una relazione della Giunta (Presidente per le Province) sulla gestione che esprime le valutazioni di efficacia dell'azione condotta sulla base dei risultati conseguiti, e gli altri documenti previsti dall'art.11, comma 4, del D.Lgs. 118/2011";
- ✓ L'art. 231 del TUEL descrive i contenuti della relazione sulla gestione, prevedendo che si tratti di "un documento illustrativo della gestione dell'ente, nonché dei fatti di rilievo verificatisi dopo la chiusura dell'esercizio, contiene ogni eventuale informazione utile ad una migliore comprensione dei dati contabili";
- ✓ Gli articoli 228, 229 e 230 del TUEL disciplinano il contenuto rispettivamente del conto del bilancio, del conto economico e dello stato patrimoniale.

ISTRUTTORIA

RICHIAMATO la deliberazione di Consiglio Provinciale n. 56 del 17.12.2019 con la quale si è provveduto all'approvazione del Bilancio di Previsione 2020/2022.

RICHIAMATO altresì la deliberazione di Consiglio Provinciale n. 28 del 02.11.2020 con la quale si è provveduto alla ricognizione dello stato degli equilibri di bilancio ai sensi dell'art. 193 del D.Lgs. 267/2000.

PRESO ATTO che il Tesoriere provinciale – Banca Popolare di Sondrio – ha reso il conto della propria gestione di cassa dell'esercizio 2020, le cui risultanze corrispondono con le scritture contabili dell'ente.

VISTO il risultato positivo della parifica dei conti dell'esercizio finanziario 2020 nonché la verifica della corrispondenza tra i dati delle riscossioni e dei versamenti con le risultanze finanziarie che non hanno evidenziato discordanze con le scritture contabili dell'Ente.

RICHIAMATO il decreto Presidenziale n. 33 del 11.03.2021 con il quale si è provveduto al riaccertamento ordinario dei residui attivi e passivi alla chiusura dell'esercizio 2020, ai sensi dell'art. 228 comma 3 del D.Lgs. n. 267/2000 e dell'art. 4 comma 3 del D.Lgs n. 118/2011, che ha determinato il fondo pluriennale vincolato di uscita che sarà iscritto nelle poste di entrata del bilancio di previsione 2020-2022.

VISTO il decreto Presidenziale n. 44 del 08.04.2021 con il quale si è provveduto

all'approvazione dello schema di rendiconto 2020.

DATO ATTO che il predetto provvedimento va messo a disposizione dei componenti dell'organo consiliare almeno venti giorni prima della data fissata per la sua approvazione da parte del Consiglio Provinciale unitamente alla relazione del Collegio dei Revisori e che del deposito degli atti va data ai Consiglieri apposita comunicazione, come previsto dall'art. 39 del vigente regolamento di contabilità.

ESAMINATO la relazione illustrativa sulla gestione, predisposta secondo quanto stabilito dall'art. 231 del D.Lgs. n. 267/2000 e dall'art. 11, comma 6, del D.Lgs. 118/2011.

ACQUISITO lo schema del rendiconto della gestione dell'esercizio 2020, redatto secondo le modalità richiamate nell'allegato 10 al d.Lgs. n. 118/2011, come riportato nei seguenti prospetti e allegati, che vengono allegati alla presente deliberazione, per farne parte integrante e sostanziale e che, per il seguito, vengono identificati, rispettivamente:

Allegato "A"	<i>Conto del bilancio</i>
Allegato "B"	<i>Conto economico</i>
Allegato "C"	<i>Conto del patrimonio e Nota integrativa</i>
Allegato "D1"	<i>Relazione Finanziaria</i>
Allegato "D2"	<i>Stato di attuazione degli obiettivi</i>
Allegato "E"	<i>Allegati al rendiconto di gestione 2020 ex art. 11, comma 4, lettere da a) a n) del D. Lgs 118/2011 ed ex art. 227, comma 5, lettere a), b) e c) del TUEL</i>
Allegato "F"	<i>Decreto presidenziale n. 33 del 11.03.2021 di riaccertamento ordinario 2020 dei residui attivi e passivi</i>
Allegato "G1-10"	<i>Attestazione, rilasciata dai Dirigenti di Area, dell'insussistenza alla chiusura dell'esercizio di debiti fuori bilancio non riconosciuti e/o non finanziati</i>
Allegato "H"	<i>Prospetto spese di rappresentanza anno 2020 pari a zero in vigenza del divieto imposto alle Province dall'art. 1, comma 420, della legge di stabilità 2015 (legge n. 190/2014)</i>
Allegato "I"	<i>Prospetto dati SIOPE</i>
Allegato "L"	<i>Elenco indirizzi internet di pubblicazione rendiconti dei bilanci consolidati dei soggetti considerati nel GAP</i>
Allegato "M"	<i>Delibera di Consiglio n. 28 del 02.11.2020 "Salvaguardia degli equilibri del Bilancio di Previsione 2020-2022"</i>
Allegato "N"	<i>Indicatore annuale tempestività pagamenti e importo transazioni commerciali effettuati dopo scadenza di cui al d.lgs. 231/2002</i>

ESAMINATO la relazione al Rendiconto 2020 redatta dal Collegio dei Revisori - Allegato "O".

PRECISATO che l'allegato "D1" contiene anche l'allegato relativo ai parametri di deficitarietà.

DATO ATTO che, in relazione al presente provvedimento, non sussistono situazioni, neppure potenziali, di conflitto di interesse in capo al dirigente responsabile del procedimento, all'istruttore ed ai titolari degli uffici competenti ad adottare pareri, valutazioni tecniche, atti endoprocedimentali (art.6 bis della legge n. 241/1990 come introdotto dall'art.1 comma 41 della L.190/2012").

MOTIVAZIONE

CONSIDERATO che il Rendiconto della gestione 2020 con tutti gli allegati sopra richiamati va deliberato entro il 30 aprile 2021 dal Consiglio Provinciale, tenuto motivatamente conto della relazione del Collegio dei Revisori.

RITENUTO di dover procedere all'approvazione del rendiconto della gestione 2020 composto da conto del bilancio, conto economico e conto del patrimonio, unitamente alla relazione illustrativa sulla gestione 2020 e a tutti gli allegati previsti sopra richiamati in quanto conforme alla vigente normativa.

RIFERIMENTI NORMATIVI

RICHIAMATO:

- ✓ il D.Lgs. 18 agosto 2000 n. 267
- ✓ il D.Lgs. 23 giugno 2011, n. 118
- ✓ lo Statuto Provinciale
- ✓ il Regolamento di Contabilità
- ✓ Legge 7 aprile 2014 n. 56, intitolata "disposizioni sulle città metropolitane, sulle Province, sulle unioni e fusioni di Comuni", articolo 1 e comma 55 secondo, terzo e quarto periodo, in cui si dispone che *"Il consiglio è l'organo di indirizzo e controllo, propone all'assemblea lo statuto, approva regolamenti, piani, programmi; approva o adotta ogni altro atto ad esso sottoposto dal presidente della provincia; esercita le altre funzioni attribuite dallo statuto. Su proposta del presidente della provincia il consiglio adotta gli schemi di bilancio da sottoporre al parere dell'assemblea dei sindaci. A seguito del parere espresso dall'assemblea dei sindaci con i voti che rappresentino almeno un terzo dei comuni compresi nella provincia e la maggioranza della popolazione complessivamente residente, il consiglio approva in via definitiva i bilanci dell'ente"*;
- ✓ l'articolo 26 del vigente statuto della Provincia intitolato *"Competenze del Consiglio"*;
- ✓ gli artt.34 e 34 bis del Regolamento del Consiglio Provinciale, modificato e approvato con deliberazione consiliare n.9 del 2020, in vigore dal 30 giugno 2020.

VISTO:

- ✓ l'art.73 del Decreto Legge 17 marzo 2020, n.18 "Misure di potenziamento del Servizio sanitario nazionale e di sostegno economico per famiglie, lavoratori e imprese connesse all'emergenza epidemiologica da COVID-19. (20G00034) (GU Serie Generale n.70 del 17-03-2020)" che prevede:
 1. *Al fine di contrastare e contenere la diffusione del virus COVID-19 e fino alla data di cessazione dello stato di emergenza deliberato dal Consiglio dei ministri il 31 gennaio 2020, i consigli dei comuni, delle province e delle città metropolitane e le giunte comunali, che non abbiano regolamentato modalità di svolgimento delle sedute in videoconferenza, possono riunirsi secondo tali modalità, nel rispetto di criteri di trasparenza e tracciabilità previamente fissati dal presidente del consiglio, ove previsto, o dal sindaco, purché siano individuati sistemi che consentano di identificare con certezza i partecipanti, sia assicurata la regolarità dello svolgimento delle sedute e vengano garantiti lo svolgimento delle funzioni di cui all'articolo 97 del decreto legislativo 18 agosto 2000, n.267, nonché adeguata pubblicità delle sedute, ove previsto, secondo le modalità individuate da ciascun ente;*
- ✓ il Decreto del Presidente n.28 del 26 marzo 2020 con cui sono state approvate le linee guida per lo svolgimento delle sedute deliberative del presidente e del consiglio della

provincia di Mantova in modalità telematica, in attuazione dell'art.73 del decreto-legge n.,.18 del 17 marzo 2020;

- ✓ la legge n. 27 del 24 aprile 2020 di conversione del decreto legge 7 marzo 2020, n. 18 «*Misure di potenziamento del servizio sanitario nazionale e di sostegno economico per famiglie, lavoratori e imprese connesse all'emergenza epidemiologica da covid-19*»;
- ✓ il DPCM del 24 ottobre 2020 «*Ulteriori disposizioni attuative del decreto-legge 25 marzo 2020, n. 19, convertito, con modificazioni, dalla legge 25 maggio 2020, n. 35, recante «Misure urgenti per fronteggiare l'emergenza epidemiologica da COVID-19», e del decreto-legge 16 maggio 2020, n. 33, convertito, con modificazioni, dalla legge 14 luglio 2020, n. 74, recante «Ulteriori misure urgenti per fronteggiare l'emergenza epidemiologica da COVID-19», art. 1, Comma 9 lettera o) in cui si dispone che "nell'ambito delle pubbliche amministrazioni le riunioni si svolgono in modalità a distanza, salvo la sussistenza di motivate ragioni"*»;
- ✓ il decreto del Presidente del Consiglio dei Ministri del 3 novembre 2020, con il quale sono state adottate ulteriori misure di sicurezza per il contenimento del contagio sull'intero territorio nazionale.

PRESO ATTO che:

- ✓ l'Organo di Revisione ha certificato la conformità dei dati del Rendiconto della gestione per l'esercizio finanziario 2020 con quelli delle scritture contabili dell'Ente ed il conto del Tesoriere, ed ha espresso il proprio parere favorevole, che viene allegato alla presente deliberazione per costituirne parte integrante e sostanziale e che, per il seguito, viene identificato come allegato "O";
- ✓ il Rendiconto, comprensivo dei suoi allegati, è stato depositato presso la Segreteria dell'Ente e nell'area riservata al materiale del Consiglio, a disposizione dei Consiglieri Provinciali in data 08/04/2021.

PARERI

VISTO il parere sulla regolarità istruttoria espresso dal Responsabile del presente Procedimento, Dott. Marco Milletti, titolare di posizione organizzativa del Servizio '*Contabilità Tributi e altre Entrate – analisi e gestione del debito*'.

ACQUISITO, inoltre, in merito al presente provvedimento, ai sensi e per gli effetti di cui all'art. 49 del TUEL, parere favorevole in ordine alla regolarità tecnica e contabile dal Dirigente dell'Area 2 Economico Finanziaria Dr.ssa Camilla Arduini.

MODALITA' DI SVOLGIMENTO DELLA SEDUTA

DATO ATTO che la seduta deliberativa si è svolta in modalità telematica mediante ricorso al servizio in cloud "Consigli Cloud" nel rispetto dell'art. 73 del decreto-legge N. 18 del 17 marzo 2020.

Tutto ciò premesso

con votazione espressa nelle forme di legge, il cui esito viene di seguito riportato:

Presenti 10, Votanti 10

Favorevoli: n. 10 Morselli, Biancardi, Galeotti, Palazzi, Vincenzi, Zibordi, Malvasi, Gorgati, Meneghelli, Sarasini

Contrari: n. 0

Astenuti: n. 0

Unanimità

DELIBERA

1.DI APPROVARE il Rendiconto della Gestione 2020, che si compone del conto del bilancio, del conto del patrimonio e del conto economico, come risulta dai seguenti allegati:

- ✓ Allegato "A" Conto del bilancio
- ✓ Allegato "B" Conto economico
- ✓ Allegato "C" Conto del patrimonio e Nota Integrativa

2.DI APPROVARE la relazione illustrativa sulla gestione 2020, come previsto dagli articoli 151 - 6° comma – e 231 del D.Lgs. n. 267/2000 e dall'art. 11, comma 6, del D.Lgs. n. 118/2011 e s.m.i., come risulta dal seguente allegato:

- ✓ Allegato "D1" Relazione Finanziaria
- ✓ Allegato "D2" Stato di attuazione degli obiettivi

3.DI APPROVARE, altresì tutti i documenti allegati al rendiconto 2020 come in premessa richiamati ed in particolare:

- ✓ Allegato "E" Allegati al rendiconto di gestione 2020 ex art. 11, comma 4, lettere da a) a n) del D. Lgs 118/2011 ed ex art. 227, comma 5, lettere a), b) e c) del TUEL, come da indice riepilogativo.

4.DI DARE ATTO che è stato rispettato il pareggio di bilancio per l'anno 2020.

5.DI DESTINARE l'utile di esercizio come risultante dal Conto Economico 2020 ad integrazione della riserva da utili esercizi precedenti.

6.DI DARE ATTO che entro dieci giorni dall'approvazione ed ai sensi dell'articolo 16, comma 26, del decreto legge 13 agosto 2011, n. 138, convertito con modificazioni dalla legge n. 148/2011 e del DM Interno 23 gennaio 2012, l'elenco delle spese di rappresentanza sostenute dagli organi di governo nell'esercizio 2020 deve essere trasmesso alla competente sezione regionale di controllo della Corte dei Conti e pubblicato sul sito internet istituzionale dell'ente.

7.DI PUBBLICARE il Rendiconto della gestione 2020 sul sito internet dell'ente in forma sintetica, aggregata e semplificata, come previsto dalla vigente normativa.

8.DI DARE ATTO, inoltre, che i bilanci 2019 delle proprie aziende speciali, For.Ma e Ufficio d'Ambito, sono stati approvati dal Consiglio provinciale e sono consultabili sul loro sito web e su quello di questa Provincia, nella sezione amministrazione trasparente, e che presentano un risultato di amministrazione positivo.

9.DI DARE ATTO, infine, ai sensi dell'art. 3, comma 4, della Legge n. 241/1990 e successive modifiche ed integrazioni, che qualunque soggetto ritenga il presente atto amministrativo illegittimo venga dallo stesso direttamente leso, può proporre ricorso innanzi al Tribunale Amministrativo Regionale di Brescia al quale è possibile presentare i propri rilievi entro e non oltre 60 giorni o in alternativa è possibile presentare ricorso straordinario al Presidente della Repubblica entro 120 giorni, entrambi i termini decorrenti

dall'ultimo giorno di pubblicazione all'Albo pretorio.

IMMEDIATA ESEGUIBILITA' DELL'ATTO

RICHIAMATO l'art.134, comma 4 del TUEL approvato con D.Lgs. n. 267/2000;

con votazione espressa nelle forme di legge, il cui esito viene di seguito riportato:

Presenti 10, Votanti 10

Favorevoli: n. 10 Morselli, Biancardi, Galeotti, Palazzi, Vincenzi, Zibordi,
Malavasi, Gorgati, Meneghelli, Sarasini

Contrari: n. 0

Astenuti: n. 0

Unanimità

D E L I B E R A

1. *DI DICHIARARE* il presente atto immediatamente eseguibile.

ESTRATTO DEL VERBALE DELLA SEDUTA

Il Presidente MORSELLI dà la parola al Segretario Generale Dr.Maurizio Sacchi che illustra la proposta di deliberazione, come da verbale che si riporta a parte.

Indi il Presidente dichiara aperta la discussione e nessun Consigliere chiede di intervenire.

Letto, approvato e sottoscritto

IL SEGRETARIO GENERALE

Sacchi Maurizio

IL PRESIDENTE

Morselli Beniamino

Documento informatico firmato digitalmente ai sensi dell'art. 21 del D.Lgs. n.82/2005 e successive modifiche e integrazioni



PROVINCIA DI MANTOVA

DECRETO PRESIDENZIALE N° 33 DEL ° 11/03/2021

OGGETTO:

ART. 3 COMMA 4 D.LGS. 23.06.2011 N. 118 - RIACCERTAMENTO ORDINARIO DEI RESIDUI ATTIVI E PASSIVI DA INSERIRE NEL CONTO DEL BILANCIO 2020, ELENCO RESIDUI REIMPUTATI E CREAZIONE FPV AL 31/12/2020

IL PRESIDENTE

Assistito dal Segretario Generale Dr.Maurizio Sacchi

DECISIONE

Si provvede al riaccertamento ordinario dei residui attivi e passivi da inserire nel conto del bilancio 2020 come previsto dall'art. 3 comma 4 D.Lgs 23.06.2011 n. 118.

Si approva la variazione degli stanziamenti di entrata e spesa del bilancio di previsione/piano esecutivo di gestione 2020/2022 con contestuale reimputazione in base ad esigibilità e adeguamento del fondo pluriennale vincolato del bilancio di previsione/piano esecutivo di gestione 2021/2023, annualità 2021, in termini di competenza e di cassa; si adeguano inoltre gli stanziamenti di cassa del bilancio di previsione/piano esecutivo di gestione 2021/2023, annualità 2021, in relazione agli importi dei residui definitivi al 01.01.2021.

CONTESTO DI RIFERIMENTO

PREMESSO che:

- ✓ con Decreto Legislativo n. 118 del 23.06.2011, recante disposizioni in materia di armonizzazione dei sistemi contabili e degli schemi di bilancio delle Regioni, degli Enti Locali e dei loro organismi, sono stati individuati i principi contabili fondamentali del coordinamento della finanza pubblica ai sensi dell'art. 117 - c. 3 - della costituzione;
- ✓ ai sensi dell'art. 3 del sopra citato decreto legislativo 118/2011, le amministrazioni pubbliche devono adeguare la propria gestione ai principi contabili generali di cui all'allegato 4/1, nonché ai principi applicati di cui all'allegato 4/2 al medesimo decreto.

RICHIAMATO l'art. 3 comma 4 del citato D.Lgs. 118/2011 il quale stabilisce:

“al fine di dare attuazione al principio contabile generale della competenza finanziaria enunciato nell'allegato 1, gli enti di cui al comma 1 (tra i quali sono comprese le Province) provvedono, annualmente, al riaccertamento dei residui attivi e passivi, verificando, ai fini del rendiconto, le ragioni del loro mantenimento. Possono essere conservati tra i residui attivi le entrate accertate esigibili nell'esercizio di riferimento, ma non incassate. Possono essere conservate tra i residui passivi le spese impegnate, liquidate o liquidabili nel corso dell'esercizio, ma non pagate. Le entrate e le spese accertate e impegnate non esigibili nell'esercizio considerato, sono immediatamente reimputate all'esercizio in cui sono esigibili. La reimputazione degli impegni è effettuata incrementando di pari importo il fondo pluriennale di spesa, al fine di consentire, nell'entrata degli esercizi successivi, l'iscrizione del fondo pluriennale vincolato a copertura delle spese reimputate. La costituzione del fondo pluriennale vincolato non è effettuata in caso di reimputazione contestuale di entrate e di spese. Le variazioni agli stanziamenti del fondo pluriennale vincolato e agli stanziamenti correlati, dell'esercizio in corso e dell'esercizio precedente, necessarie per la reimputazione delle entrate e delle spese riaccertate, sono effettuate con provvedimento amministrativo della giunta entro i termini previsti per l'approvazione del rendiconto dell'esercizio precedente. Il riaccertamento ordinario dei residui è effettuato anche nel corso dell'esercizio provvisorio o della gestione provvisoria. Al termine delle procedure di riaccertamento non sono conservati residui cui non corrispondono obbligazioni giuridicamente perfezionate”;

RICHIAMATO il principio contabile generale n. 9, in base al quale tutte le amministrazioni pubbliche effettuano annualmente, e in ogni caso prima della predisposizione del rendiconto con effetti sul medesimo, una ricognizione dei residui attivi e passivi diretta a verificare:

- ✓ la fondatezza giuridica dei crediti accertati e dell'esigibilità del credito;
- ✓ l'affidabilità della scadenza dell'obbligazione prevista in occasione dell'accertamento o dell'impegno;
- ✓ il permanere delle posizioni debitorie effettive degli impegni assunti.

DATO ATTO che in base al principio applicato della contabilità finanziaria di cui all'allegato 4/2 al D.Lgs. n. 118/2011, la ricognizione annuale dei residui attivi e passivi consente di individuare formalmente:

- ✓ i crediti di dubbia e difficile esazione;
- ✓ i crediti riconosciuti assolutamente inesigibili;
- ✓ i crediti riconosciuti insussistenti, per l'avvenuta legale estinzione o per indebito o erroneo accertamento del credito;
- ✓ i debiti insussistenti o prescritti;
- ✓ i crediti ed i debiti imputati all'esercizio di riferimento che non risultano di competenza finanziaria di tale esercizio, per i quali è necessario procedere alla reimputazione contabile all'esercizio in cui il credito o il debito è esigibile.

RICORDATO che:

- ✓ con deliberazione n. 56 del 17.12.2019, esecutiva ai sensi di legge, il Consiglio Provinciale ha approvato il bilancio di previsione 2020/2022;
- ✓ con deliberazione n. 46 del 30.11.2020, esecutiva ai sensi di legge, il Consiglio Provinciale ha approvato il bilancio di previsione 2021/2023.

ISTRUTTORIA E MOTIVAZIONE

RITENUTO necessario, ai sensi dell'art. 3 comma 4 del d.lgs. 118/2011, procedere con il riaccertamento ordinario dei residui attivi e passivi e in coerenza con il principio generale della competenza finanziaria, procedere al mantenimento o eliminazione o alla reimputazione – totale o parziale - agli esercizi successivi in base all'esigibilità, con relativa variazione del Fondo Pluriennale Vincolato.

DATO ATTO che:

- ✓ con determinazione del Dirigente dell'Area Economico Finanziaria n.1003 del 31.12.2020 avente ad oggetto: "Variazione al fondo pluriennale vincolato e agli stanziamenti correlati (art. 175, comma 5-quater, lett. b), d. lgs 267/2000). aggiornamento del bilancio di previsione 2020-2022 e del nuovo bilancio di previsione 2021-2023", sono state approvate le variazioni di esigibilità sul bilancio 2020-2022 e di conseguenza sul bilancio 2021/2023, con variazione del fondo pluriennale vincolato e dei capitoli correlati, ai sensi dell'art. 175, comma 5-quater, lett. b) del d.Lgs. n. 267/2000;
- ✓ tali variazioni hanno disposto variazioni sulle annualità 2020 e 2021 del bilancio 2020/2022, hanno incrementato il fondo pluriennale e gli stanziamenti dallo stesso finanziati e sono state recepite sul bilancio di previsione 2021/2023 con la medesima determinazione n. 1003/2020 del Dirigente dell'Area Economico Finanziaria, con contestuale variazione tecnica del Peg 2021/2023 - parte finanziaria.

VERIFICATO, che ciascun Dirigente di Area/Responsabile di Servizio:

- ✓ ha provveduto ad analizzare i residui esistenti nei capitoli di propria competenza e a rideterminare quali residui dovessero essere mantenuti, eliminati e/o reimputati, anche parzialmente, tenuto conto dell'effettiva esigibilità di ciascun residuo attivo e passivo;
- ✓ ha trasmesso al Responsabile del Servizio Contabilità tributi e altre Entrate – analisi e gestione debito l'attestazione sottoscritta in cui ha dichiarato *"di aver verificato le condizioni per il mantenimento, l'eliminazione e/o la reimputazione totale o parziale dei residui attivi e passivi al 31.12.2020 (provenienti dalla gestione di competenza dell'esercizio 2020 e/o dagli esercizi precedenti)" e le motivazioni di dette operazioni, che sono riscontrabili dagli atti/documenti detenuti presso i servizi dell'Area di competenza, sintetizzate nei partitari trasmessi al Servizio Contabilità che ha provveduto all'inserimento delle movimentazioni contabili;*
- ✓ che il risultato delle analisi anzidette corrisponde a quanto indicato negli elenchi dei residui attivi e passivi eliminati, mantenuti e/o reimputati (trasmessi per la verifica in data 04.03.2021 e restituiti con le necessarie correzioni al Servizio Contabilità) allegati al decreto Presidenziale di approvazione del riaccertamento ordinario dei residui alla data del 31.12.2020, ai sensi dell'art. 3, comma 4 e seguenti del D. Lgs n. 118/2011 e sm. e i., previo parere del Collegio dei Revisori".

RICHIAMATO il principio applicato dalla contabilità finanziaria di cui l'allegato n. 4/2 al d.lgs. 118/2011, in base al quale la delibera di Giunta (decreto del Presidente per le Province) che dispone la variazione degli stanziamenti necessari alla reimputazione degli accertamenti e degli impegni cancellati può disporre anche l'accertamento e l'impegno delle entrate e delle spese agli esercizi in cui sono esigibili.

VALUTATO la necessità di procedere con la reimputazione delle entrate e delle spese cancellate a ciascuno degli esercizi in cui l'obbligazione è esigibile, secondo i criteri individuati nel principio applicato della contabilità finanziaria di cui l'allegato n.4/2 al d.lgs. 118/2011, dando atto che la copertura finanziaria delle spese reimpegnate cui non corrispondono entrate riaccertate nel medesimo esercizio è costituita dal fondo pluriennale vincolato;

ESAMINATO le risultanze complessive del riaccertamento ordinario dei residui attivi e passivi e delle operazioni collegate, come riportate nei seguenti prospetti, che vengono allegati al presente decreto per farne parte integrante e sostanziale e che, per il seguito, vengono identificate, rispettivamente sotto le lettere:

“A” Elenco residui attivi provenienti dalla gestione di competenza 2020 e residui precedenti;

“B” Elenco residui passivi provenienti dalla gestione di competenza 2020 e residui precedenti;

“C” Elenco residui attivi e passivi 2020 reimputati al bilancio di previsione/Peg 2021/2023-annualità 2021 – REI e FPV;

“D” Variazione di esigibilità del bilancio/Peg 2020-2022 in termini di competenza e cassa – REI e FPV;

“E1” Quadro generale riassuntivo del bilancio di previsione 2020/2022;

“E2” Quadro generale riassuntivo del bilancio di previsione 2021/2023;

“F” Variazione di esigibilità del bilancio di previsione/Peg 2021-2023 in termini di competenza e di cassa – REI e FPV;

“G” Variazione del bilancio di previsione/Peg 2021-2023, annualità 2021, in termini di cassa, tenuto conto dell’aggiornamento degli stanziamenti dei residui definitivi al 01.01.2021;

“H1” Elenco dei residui attivi eliminati;

“H2” Elenco maggiori residui attivi;

“I” Elenco dei residui passivi eliminati;

“L” Determinazione del Responsabile del Servizio Finanziario n. 1003/2020;

“M1-M10” Certificazioni dei Dirigenti di Area/Responsabili di servizio;

“N” Dettaglio composizione FPV-REI.

CONSIDERATO necessario e opportuno, in conseguenza di quanto sin qui esposto, effettuare ed approvare le operazioni sopra indicate ed in particolare:

- ✓ il riaccertamento ordinario dei residui ai sensi dell’art. 3, comma 4, del D. Lgs 118/2011 e s.m.i. prima della predisposizione del rendiconto di gestione 2020;
- ✓ l’incremento, nel bilancio di previsione/Peg 2021/2023, esercizio 2021, ai sensi del comma 4 dell’art. 3 del D.Lgs. 118/2011, del Fondo Pluriennale Vincolato e degli stanziamenti correlati, al fine di consentire la reimputazione dei residui passivi negli esercizi di esigibilità degli stessi;
- ✓ la variazione del bilancio di previsione/Peg 2021-2023, annualità 2021 al fine di reimputare i movimenti cancellati;
- ✓ la variazione del bilancio di previsione/Peg 2021-2023, annualità 2021, in termini di cassa, tenuto conto dell’aggiornamento degli stanziamenti dei residui definitivi al 01.01.2021 –
in quanto conformi alla volontà e indicazioni formulate da questo Ente nei diversi atti programmatici approvati ed in quanto non si modifica l’attribuzione delle risorse finanziarie ai centri di responsabilità/responsabili di procedura ma risulta modificato solamente il riparto tra le annualità in base all’esigibilità degli accertamenti e degli impegni.

NORMATIVA

VISTO:

- ✓ il D.Lgs. del 18 agosto 2000 n. 267;
- ✓ Legge 7 aprile 2014 n.56, intitolata “disposizioni sulle città metropolitane, sulle Province, sulle unioni e fusioni di Comuni”, articolo 1 comma 54 lettera a) in cui si

dispone che “sono organi delle Province esclusivamente: il presidente della Provincia, il consiglio provinciale, l’assemblea dei sindaci”;

- ✓ Legge 7 aprile 2014 n. 56, intitolata “disposizioni sulle città metropolitane, sulle Province, sulle unioni e fusioni di Comuni”, articolo 1 e comma 55 primo periodo, in cui si dispone che “Il Presidente della Provincia rappresenta l’ente, convoca e presiede il consiglio provinciale e l’assemblea dei sindaci, sovrintende al funzionamento dei servizi e degli uffici e all’esecuzione degli atti ed esercita tutte le altre funzioni previste nello statuto”;
- ✓ Lo statuto provinciale;
- ✓ il D.Lgs. del 23.06.2011 n. 118 e s.m.i.;
- ✓ il regolamento di contabilità vigente.

PARERI

ACQUISITO il parere dell’Organo di Revisione, rilasciato ai sensi dell’art. 239, comma 1, lettera b) del D.Lgs. n. 267 del 18/08/2000, allegato “O”, al presente decreto, di cui ne costituisce parte integrante e sostanziale;

ACQUISITO il parere favorevole di regolarità istruttoria espresso dal Responsabile del Procedimento, Dr. Marco Milletti, incaricato di posizione organizzativa sul Servizio ‘Contabilità, tributi e altre entrate – analisi gestione del debito’, in base al provvedimento prot.n. 66222 del 14/12/2020.

ACQUISITO, inoltre, in merito al presente decreto, ai sensi e per gli effetti di cui all’art. 49 del TUEL, parere favorevole in ordine alla regolarità tecnica e contabile dal Dirigente dell’Area Economico Finanziaria;

Tutto ciò premesso

D E C R E T A

1.DI APPROVARE le risultanze del riaccertamento ordinario, per l’esercizio 2020, di cui all’art. 3 comma 4 del D.lgs. 118/2011 e la consistenza dei residui attivi e passivi da inserire nel rendiconto 2020, come risulta dai seguenti allegati:

- ✓ “A” Elenco residui attivi provenienti dalla gestione di competenza 2020 e anni precedenti,
- ✓ “B” Elenco residui passivi provenienti dalla gestione di competenza 2020 e anni precedenti;
- ✓ “C” Elenco residui attivi e passivi 2020 reimputati al bilancio di previsione/ Peg 2021/2023 – annualità 2021 – REI e FPV-,
con la seguente situazione riepilogativa:

Ammontare dei residui attivi esercizio 2020		€ 18.516.564,33
Ammontare dei residui attivi esercizi precedenti		€ 10.283.289,18
Totale residui attivi al 31.12.2020		€ 28.799.853,51
Totale residui attivi Reimputati nel 2021 e successivi		€ 46.109.816,79
Ammontare dei residui passivi esercizio 2020		€ 22.744.069,82
Ammontare dei residui passivi esercizi precedenti		€ 10.292.334,87

Totale residui passivi al 31.12.2020		€ 33.036.404,69
Totale residui passivi reimputati nel 2021 e successivi		€ 46.109.816,79
Totale residui passivi che confluiscono nel FPV 2021		€ 18.511.838,08

2.*DI APPROVARE* altresì le risultanze del riaccertamento ordinario relative alle operazioni di eliminazione e stralcio definitivo dei residui da inserire nel rendiconto 2020, in base alle quali l'ammontare complessivo dei residui attivi eliminati ammonta ad € 369.422,02, i maggiori residui attivi ammontano a euro 16.112,32 e quello dei residui passivi eliminati ammonta ad € 4.618.343,40, come risulta dai seguenti allegati che si approvano:

- ✓ "H1" Elenco dei residui attivi eliminati
- ✓ "H2" Elenco dei maggiori residui attivi
- ✓ "I" Elenco dei residui passivi eliminati

3.*DI RECEPIRE* la determinazione del Dirigente dell'Area Economico Finanziaria n. 1003 del 31.12.2020 come descritta in premessa, con cui si è provveduto alla reimputazione contabile di entrate e spese e del fondo pluriennale vincolato e degli stanziamenti correlati in termini di competenza e di cassa sugli esercizi 2021/2023:

- ✓ "L" Determinazione del Dirigente dell'Area Economico Finanziaria n. 1003/2020.

4.*DI AGGIORNARE* a seguito della Determinazione n. 1003/2020 e del presente atto l'elenco delle entrate e spese da reimputare nelle annualità successive e la quantificazione complessiva del Fondo Pluriennale vincolato distinto tra parte corrente e parte capitale, come meglio evidenziato nell'allegato seguente:

- ✓ "N" Dettaglio composizione REI e FPV, distinto tra parte corrente e parte capitale".

5.*DI DARE ATTO* che le risultanze dell'operazione di reimputazione dei residui e conseguente adeguamento del fondo pluriennale vincolato sia di parte corrente che in conto capitale vengono inserite nel bilancio di previsione 2021/2023 per l'importo complessivo di **€ 18.511.838,08**.

6.*DI PROCEDERE* contestualmente alla quantificazione definitiva dei residui attivi e passivi da riportare nel bilancio di previsione 2021/2023, annualità 2021, attraverso l'aggiornamento dei residui al 1.1.2021, dagli importi presunti a quelli definitivi, come risultanti dai precedenti allegati.

7.*DI APPROVARE* le variazioni degli stanziamenti, del bilancio di previsione 2020-2022 e del bilancio di previsione 2021-2023 come allegate; conseguentemente si approva l'adeguamento degli stanziamenti dei capitoli/articoli di entrata e di spesa del piano esecutivo di gestione 2020/2022 e 2021/2023 alle variazioni di bilancio sopra indicate come risulta dai seguenti allegati:

- ✓ "D" Variazione di esigibilità del bilancio di previsione/Peg 2020-2022 in termini di competenza e cassa – REI e FPV;
- ✓ "E1" Quadro generale riassuntivo del bilancio di previsione 2020/2022;
- ✓ "E2" Quadro generale riassuntivo del bilancio di previsione 2021/2023;
- ✓ "F" Variazione di esigibilità del bilancio di previsione/Peg 2021-2023 in termini di competenza e di cassa – REI e FPV;

- ✓ “G” Variazione del bilancio di previsione/Peg 2021-2023, annualità 2021, in termini di cassa, tenuto conto dell’aggiornamento degli stanziamenti dei residui definitivi al 01.01.2021, come indicato al precedente punto 6) del dispositivo.

8.*DI RECEPIRE* le attestazioni dei Dirigenti di Area/Responsabili dei Servizi in cui si dichiara “di aver verificato le condizioni per il mantenimento, l’eliminazione e/o la reimputazione totale o parziale dei residui attivi e passivi al 31.12.2020 (provenienti dalla gestione di competenza dell’esercizio 2020 e/o dagli esercizi precedenti)” e le motivazioni di dette operazioni, che sono riscontrabili dagli atti/documenti detenuti presso i servizi dell’Area di competenza, sintetizzate nei partitari trasmessi al Servizio Contabilità che ha provveduto all’inserimento delle movimentazioni contabili;

che il risultato delle analisi anzidette corrisponde a quanto indicato negli elenchi dei residui attivi e passivi eliminati, mantenuti e/o reimputati (trasmessi per la verifica in data 04.03.2020 e restituiti con le necessarie correzioni al Servizio Contabilità) allegati al decreto Presidenziale di approvazione del riaccertamento ordinario dei residui alla data del 31.12.2020, ai sensi dell’art. 3, comma 4 e seguenti del D. Lgs n. 118/2011 e sm. e i., previo parere del Collegio dei Revisori” come indicato nell’allegato “L” Attestazioni dei Dirigenti di Area.

9.*DI PRECISARE* che il presente provvedimento è rilevante ai fini dell’amministrazione trasparente di cui al D. Lgs n. 33/2013 e s.m.i.

10.*DI TRASMETTERE* il presente provvedimento, contestualmente alla sua pubblicazione all’albo pretorio on line dell’Ente, in elenco ai capigruppo consiliari ai sensi e per gli effetti di cui all’art. 125 del D.Lgs. n. 267/2000.

11.*DI DARE ATTO*, infine, ai sensi dell’art. 3, comma 4, della Legge n. 241/1990 e successive modifiche ed integrazioni, che qualunque soggetto ritenga il presente atto amministrativo illegittimo e venga dallo stesso direttamente leso, può proporre ricorso innanzi al Tribunale Amministrativo Regionale di Brescia al quale è possibile presentare i propri rilievi entro e non oltre 60 giorni o in alternativa è possibile presentare ricorso straordinario al Presidente della Repubblica entro 120 giorni, entrambi i termini decorrenti dall’ultimo giorno di pubblicazione all’Albo pretorio.

IMMEDIATA ESEGUIBILITA’ DELL’ATTO

VISTO l’urgenza di consentire al servizio contabilità la chiusura delle operazioni relative alla redazione del rendiconto 2020.

RICHIAMATO l’art.134, comma 4, del Testo Unico delle leggi sull’ordinamento degli Enti Locali, adottato con D.Lgs. 18 agosto 2000, n°267

DECRETA

1. *DICHIARARE* il presente decreto immediatamente eseguibile.

ALLEGATI:

“A” Elenco residui attivi provenienti dalla gestione di competenza 2020 e residui precedenti;

“B” Elenco residui passivi provenienti dalla gestione di competenza 2020 e residui precedenti;

- “C” Elenco residui attivi e passivi 2020 reimputati al bilancio di previsione/Peg 2021/2023-annualità 2021 – REI e FPV;
- “D” Variazione di esigibilità del bilancio di previsione/Peg 2020-2022 in termini di competenza e cassa – REI e FPV;
- “E1” Quadro generale riassuntivo del bilancio di previsione 2020/2022;
- “E2” Quadro generale riassuntivo del bilancio di previsione 2021/2023;
- “F” Variazione di esigibilità del bilancio di previsione/Peg 2021-2023, annualità 2021, in termini di competenza e di cassa – REI e FPV;
- “G” Variazione del bilancio di previsione/Peg 2021-2023, annualità 2021, in termini di cassa, tenuto conto dell’aggiornamento degli stanziamenti dei residui definitivi al 01.01.2021;
- “H1” Elenco dei residui attivi eliminati;
- “H2” Elenco maggiori residui attivi;
- “I” Elenco dei residui passivi eliminati;
- “L” Determinazione del Responsabile del Servizio Finanziario n. 1003/2020;
- “M1-M10” Certificazioni dei Dirigenti di Area/Responsabili di servizio;
- “N” Dettaglio composizione FPV-REI;
- “O” Parere dell’Organo di Revisione.

Letto, approvato e sottoscritto

IL SEGRETARIO GENERALE
Maurizio Sacchi

IL PRESIDENTE
Beniamino Morselli

Documento informatico firmato digitalmente ai sensi dell'art. 21 del D.Lgs. n.82/2005 e successive modifiche e integrazioni



***ALLEGATO SIOPE
ANNO 2020***

Ente Codice	000699440
Ente Descrizione	AMMINISTRAZIONE PROVINCIALE DI MANTOVA
Categoria	Province - Comuni - Citta' metropolitane - Unioni di Comuni
Sotto Categoria	PROVINCE
Periodo	ANNUALE 2020
Prospetto	INCASSI
Tipo Report	Semplice
Data ultimo aggiornamento	11-feb-2021
Data stampa	15-feb-2021
Importi in EURO	

		Importo nel periodo	Importo a tutto il periodo
1.00.00.00.000 Entrate correnti di natura tributaria, contributiva e perequativa		33.111.351,60	33.111.351,60
1.01.00.00.000 Tributi		32.874.888,71	32.874.888,71
1.01.01.00.000 Imposte, tasse e proventi assimilati		32.874.888,71	32.874.888,71
1.01.01.39.001	Imposta sulle assicurazioni RC auto riscossa a seguito dell'attivita' ordinaria di gestione	13.591.045,40	13.591.045,40
1.01.01.40.001	Imposta di iscrizione al pubblico registro automobilistico (PRA) riscossa a seguito dell'attivita' ordinaria di gestione	17.051.438,80	17.051.438,80
1.01.01.60.001	Tributo per l'esercizio delle funzioni di tutela, protezione e igiene dell'ambiente	2.232.404,51	2.232.404,51
1.03.00.00.000 Fondi perequativi		236.462,89	236.462,89
1.03.01.00.000 Fondi perequativi da Amministrazioni Centrali		236.462,89	236.462,89
1.03.01.01.001	Fondi perequativi dallo Stato	236.462,89	236.462,89
2.00.00.00.000 Trasferimenti correnti		17.218.227,48	17.218.227,48
2.01.00.00.000 Trasferimenti correnti		17.218.227,48	17.218.227,48
2.01.01.00.000 Trasferimenti correnti da Amministrazioni pubbliche		16.892.591,29	16.892.591,29
2.01.01.01.001	Trasferimenti correnti da Ministeri	10.502.627,92	10.502.627,92
2.01.01.02.001	Trasferimenti correnti da Regioni e province autonome	6.337.963,37	6.337.963,37
2.01.01.02.003	Trasferimenti correnti da Comuni	52.000,00	52.000,00
2.01.03.00.000 Trasferimenti correnti da Imprese		71.880,00	71.880,00
2.01.03.01.999	Sponsorizzazioni da altre imprese	71.880,00	71.880,00
2.01.04.00.000 Trasferimenti correnti da Istituzioni Sociali Private		137.048,37	137.048,37
2.01.04.01.001	Trasferimenti correnti da Istituzioni Sociali Private	137.048,37	137.048,37
2.01.05.00.000 Trasferimenti correnti dall'Unione Europea e dal Resto del Mondo		116.707,82	116.707,82
2.01.05.01.999	Altri trasferimenti correnti dall'Unione Europea	116.707,82	116.707,82
3.00.00.00.000 Entrate extratributarie		7.361.790,08	7.361.790,08
3.01.00.00.000 Vendita di beni e servizi e proventi derivanti dalla gestione dei beni		3.781.494,32	3.781.494,32
3.01.01.00.000 Vendita di beni		1.001.662,42	1.001.662,42
3.01.01.01.004	Proventi da energia, acqua, gas e riscaldamento	25.661,44	25.661,44
3.01.01.01.999	Proventi da vendita di beni n.a.c.	976.000,98	976.000,98
3.01.02.00.000 Entrate dalla vendita e dall'erogazione di servizi		1.626.033,75	1.626.033,75
3.01.02.01.032	Proventi da diritti di segreteria e rogito	42.222,02	42.222,02
3.01.02.01.033	Proventi da rilascio documenti e diritti di cancelleria	238.286,25	238.286,25
3.01.02.01.035	Proventi da autorizzazioni	1.345.525,48	1.345.525,48
3.01.03.00.000 Proventi derivanti dalla gestione dei beni		1.153.798,15	1.153.798,15
3.01.03.01.002	Canone occupazione spazi e aree pubbliche	185.031,79	185.031,79
3.01.03.01.003	Proventi da concessioni su beni	657.819,55	657.819,55
3.01.03.02.002	Locazioni di altri beni immobili	310.946,81	310.946,81

		Importo nel periodo	Importo a tutto il periodo
3.02.00.00.000	Proventi derivanti dall'attivita' di controllo e repressione delle irregolarita' e degli illeciti	1.005.034,02	1.005.034,02
3.02.02.00.000	Entrate da famiglie derivanti dall'attivita' di controllo e repressione delle irregolarita' e degli illeciti	877.213,59	877.213,59
3.02.02.01.004	Proventi da multe e sanzioni per violazioni delle norme del codice della strada a carico delle famiglie	582.404,97	582.404,97
3.02.02.01.999	Proventi da altre multe, ammende, sanzioni e oblazioni a carico delle famiglie	294.808,62	294.808,62
3.02.03.00.000	Entrate da Imprese derivanti dall'attivita' di controllo e repressione delle irregolarita' e degli illeciti	127.820,43	127.820,43
3.02.03.01.004	Proventi da multe e sanzioni per violazioni delle norme del codice della strada a carico delle imprese	1.474,00	1.474,00
3.02.03.01.999	Proventi da altre multe, ammende, sanzioni e oblazioni a carico delle imprese	126.346,43	126.346,43
3.04.00.00.000	Altre entrate da redditi da capitale	1.138.155,00	1.138.155,00
3.04.02.00.000	Entrate derivanti dalla distribuzione di dividendi	1.138.155,00	1.138.155,00
3.04.02.03.999	Entrate derivanti dalla distribuzione di dividendi da altre imprese non incluse in amministrazioni pubbliche	1.138.155,00	1.138.155,00
3.05.00.00.000	Rimborsi e altre entrate correnti	1.437.106,74	1.437.106,74
3.05.02.00.000	Rimborsi in entrata	5.866,13	5.866,13
3.05.02.02.002	Entrate da rimborsi di IVA a credito	5.866,13	5.866,13
3.05.99.00.000	Altre entrate correnti n.a.c.	1.431.240,61	1.431.240,61
3.05.99.02.001	Fondi incentivanti il personale (art. 113 del d.lgs. 50/2016)	156.299,33	156.299,33
3.05.99.99.999	Altre entrate correnti n.a.c.	1.274.941,28	1.274.941,28
4.00.00.00.000	Entrate in conto capitale	11.200.935,15	11.200.935,15
4.02.00.00.000	Contributi agli investimenti	10.761.153,47	10.761.153,47
4.02.01.00.000	Contributi agli investimenti da amministrazioni pubbliche	10.761.153,47	10.761.153,47
4.02.01.01.001	Contributi agli investimenti da Ministeri	1.225.306,76	1.225.306,76
4.02.01.01.002	Contributi agli investimenti da Ministero dell'Istruzione - Istituzioni Scolastiche	451.687,99	451.687,99
4.02.01.01.006	Contributi agli investimenti da enti di regolazione dell'attivita' economica	257.232,31	257.232,31
4.02.01.01.010	Contributi agli investimenti da autorita' amministrative indipendenti	322.310,10	322.310,10
4.02.01.01.999	Contributi agli investimenti da altre Amministrazioni Centrali n.a.c.	2.531.759,12	2.531.759,12
4.02.01.02.001	Contributi agli investimenti da Regioni e province autonome	5.926.007,77	5.926.007,77
4.02.01.04.001	Contributi agli investimenti interni da organismi interni e/o unita' locali della amministrazione	46.849,42	46.849,42
4.03.00.00.000	Altri trasferimenti in conto capitale	415.091,68	415.091,68
4.03.10.00.000	Altri trasferimenti in conto capitale da amministrazioni pubbliche	415.091,68	415.091,68
4.03.10.02.001	Altri trasferimenti in conto capitale da Regioni e province autonome	415.091,68	415.091,68
4.04.00.00.000	Entrate da alienazione di beni materiali e immateriali	20.820,00	20.820,00

		Importo nel periodo	Importo a tutto il periodo
4.04.01.00.000	Alienazione di beni materiali	20.820,00	20.820,00
4.04.01.08.999	Alienazione di altri beni immobili n.a.c.	15.020,00	15.020,00
4.04.01.99.999	Alienazioni di beni materiali n.a.c.	5.800,00	5.800,00
4.05.00.00.000	Altre entrate in conto capitale	3.870,00	3.870,00
4.05.04.00.000	Altre entrate in conto capitale n.a.c.	3.870,00	3.870,00
4.05.04.99.999	Altre entrate in conto capitale n.a.c.	3.870,00	3.870,00
5.00.00.00.000	Entrate da riduzione di attivita' finanziarie	2.080.370,00	2.080.370,00
5.01.00.00.000	Alienazione di attivita' finanziarie	2.000,00	2.000,00
5.01.01.00.000	Alienazione di partecipazioni	2.000,00	2.000,00
5.01.01.03.002	Alienazione di partecipazioni in altre imprese partecipate	2.000,00	2.000,00
5.04.00.00.000	Altre entrate per riduzione di attivita' finanziarie	2.078.370,00	2.078.370,00
5.04.03.00.000	Altre entrate per riduzione di altre attivita' finanziarie verso Imprese	2.078.370,00	2.078.370,00
5.04.03.02.001	Altre entrate per riduzione di altre attivita' finanziarie verso altre imprese partecipate	2.078.370,00	2.078.370,00
9.00.00.00.000	Entrate per conto terzi e partite di giro	7.538.883,39	7.538.883,39
9.01.00.00.000	Entrate per partite di giro	7.034.943,76	7.034.943,76
9.01.01.00.000	Altre ritenute	4.951.564,44	4.951.564,44
9.01.01.01.001	Ritenuta del 4% sui contributi pubblici	49.215,71	49.215,71
9.01.01.02.001	Ritenute per scissione contabile IVA (split payment)	4.902.348,73	4.902.348,73
9.01.02.00.000	Ritenute su redditi da lavoro dipendente	1.918.102,15	1.918.102,15
9.01.02.01.001	Ritenute erariali su redditi da lavoro dipendente per conto terzi	1.098.224,95	1.098.224,95
9.01.02.02.001	Ritenute previdenziali e assistenziali su redditi da lavoro dipendente per conto terzi	749.274,96	749.274,96
9.01.02.99.999	Altre ritenute al personale dipendente per conto di terzi	70.602,24	70.602,24
9.01.03.00.000	Ritenute su redditi da lavoro autonomo	157.882,59	157.882,59
9.01.03.01.001	Ritenute erariali su redditi da lavoro autonomo per conto terzi	157.882,59	157.882,59
9.01.99.00.000	Altre entrate per partite di giro	7.394,58	7.394,58
9.01.99.03.001	Rimborso di fondi economali e carte aziendali	7.394,58	7.394,58
9.02.00.00.000	Entrate per conto terzi	503.939,63	503.939,63
9.02.02.00.000	Trasferimenti da Amministrazioni pubbliche per operazioni conto terzi	1.549,28	1.549,28
9.02.02.02.999	Trasferimenti da altre Amministrazioni Locali n.a.c. per operazioni conto terzi	0,00	0,00
9.02.02.03.001	Trasferimenti da INPS per operazioni conto terzi	585,42	585,42
9.02.02.03.999	Trasferimenti da altri Enti di Previdenza n.a.c. per operazioni conto terzi	963,86	963,86
9.02.04.00.000	Depositi di/presso terzi	161.753,97	161.753,97

		Importo nel periodo	Importo a tutto il periodo
9.02.04.01.001	Costituzione di depositi cauzionali o contrattuali di terzi	161.753,97	161.753,97
9.02.05.00.000 Riscossione imposte e tributi per conto terzi		229.417,00	229.417,00
9.02.05.01.001	Riscossione di imposte di natura corrente per conto di terzi	229.417,00	229.417,00
9.02.99.00.000 Altre entrate per conto terzi		111.219,38	111.219,38
9.02.99.99.999	Altre entrate per conto terzi	111.219,38	111.219,38
Entrate da regolarizzare		0,00	0,00
0.00.0 0.99.9 99	ALTRI INCASSI DA REGOLARIZZARE (riscossioni codificate dal tesoriere)	0,00	0,00
TOTALE INCASSI		78.511.557,70	78.511.557,70

Ente Codice	000699440
Ente Descrizione	AMMINISTRAZIONE PROVINCIALE DI MANTOVA
Categoria	Province - Comuni - Citta' metropolitane - Unioni di Comuni
Sotto Categoria	PROVINCE
Periodo	ANNUALE 2020
Prospetto	PAGAMENTI
Tipo Report	Semplice
Data ultimo aggiornamento	11-feb-2021
Data stampa	15-feb-2021
Importi in EURO	

		Importo nel periodo	Importo a tutto il periodo
1.00.00.00.000 Spese correnti		36.250.444,85	36.250.444,85
1.01.00.00.000 Redditi da lavoro dipendente		8.977.437,02	8.977.437,02
1.01.01.00.000 Retribuzioni lorde		7.133.245,89	7.133.245,89
1.01.01.01.002	Voci stipendiali corrisposte al personale a tempo indeterminato	5.802.927,98	5.802.927,98
1.01.01.01.003	Straordinario per il personale a tempo indeterminato	84.364,09	84.364,09
1.01.01.01.004	Indennita' ed altri compensi, esclusi i rimborsi spesa per missione, corrisposti al personale a tempo indeterminato	1.027.227,09	1.027.227,09
1.01.01.01.006	Voci stipendiali corrisposte al personale a tempo determinato	25.409,36	25.409,36
1.01.01.02.002	Buoni pasto	79.095,02	79.095,02
1.01.01.02.999	Altre spese per il personale n.a.c.	114.222,35	114.222,35
1.01.02.00.000 Contributi sociali a carico dell'ente		1.844.191,13	1.844.191,13
1.01.02.01.001	Contributi obbligatori per il personale	1.837.637,31	1.837.637,31
1.01.02.02.004	Oneri per il personale in quiescenza	6.553,82	6.553,82
1.02.00.00.000 Imposte e tasse a carico dell'ente		708.699,36	708.699,36
1.02.01.00.000 Imposte, tasse e proventi assimilati a carico dell'ente		708.699,36	708.699,36
1.02.01.01.001	Imposta regionale sulle attivita' produttive (IRAP)	533.891,14	533.891,14
1.02.01.06.001	Tassa e/o tariffa smaltimento rifiuti solidi urbani	14.496,79	14.496,79
1.02.01.09.001	Tassa di circolazione dei veicoli a motore (tassa automobilistica)	8.300,99	8.300,99
1.02.01.12.001	Imposta Municipale Propria	47.820,00	47.820,00
1.02.01.99.999	Imposte, tasse e proventi assimilati a carico dell'ente n.a.c.	104.190,44	104.190,44
1.03.00.00.000 Acquisto di beni e servizi		9.984.907,95	9.984.907,95
1.03.01.00.000 Acquisto di beni		630.663,29	630.663,29
1.03.01.01.001	Giornali e riviste	1.028,00	1.028,00
1.03.01.01.002	Pubblicazioni	2.600,00	2.600,00
1.03.01.02.001	Carta, cancelleria e stampati	17.558,32	17.558,32
1.03.01.02.002	Carburanti, combustibili e lubrificanti	136.985,13	136.985,13
1.03.01.02.003	Equipaggiamento	24.534,96	24.534,96
1.03.01.02.004	Vestiaro	1.100,16	1.100,16
1.03.01.02.005	Accessori per uffici e alloggi	2.383,88	2.383,88
1.03.01.02.006	Materiale informatico	3.612,94	3.612,94
1.03.01.02.999	Altri beni e materiali di consumo n.a.c.	440.859,90	440.859,90
1.03.02.00.000 Acquisto di servizi		9.354.244,66	9.354.244,66
1.03.02.01.001	Organi istituzionali dell'amministrazione - Indennita'	38.083,77	38.083,77
1.03.02.01.002	Organi istituzionali dell'amministrazione - Rimborsi	2.812,89	2.812,89
1.03.02.01.008	Compensi agli organi istituzionali di revisione, di controllo ed altri incarichi istituzionali dell'amministrazione	37.223,96	37.223,96
1.03.02.03.999	Altri aggi di riscossione n.a.c.	5.182,07	5.182,07
1.03.02.04.004	Acquisto di servizi per formazione obbligatoria	7.023,76	7.023,76
1.03.02.04.999	Acquisto di servizi per altre spese per formazione e addestramento n.a.c.	12.692,00	12.692,00
1.03.02.05.001	Telefonia fissa	147.819,78	147.819,78
1.03.02.05.002	Telefonia mobile	7.254,01	7.254,01
1.03.02.05.003	Accesso a banche dati e a pubblicazioni on line	22.245,25	22.245,25
1.03.02.05.004	Energia elettrica	826.640,98	826.640,98

		Importo nel periodo	Importo a tutto il periodo
1.03.02.05.005	Acqua	149.999,69	149.999,69
1.03.02.05.006	Gas	1.058.980,00	1.058.980,00
1.03.02.05.999	Utenze e canoni per altri servizi n.a.c.	1.556,06	1.556,06
1.03.02.07.001	Locazione di beni immobili	176.602,98	176.602,98
1.03.02.07.006	Licenze d'uso per software	14.701,00	14.701,00
1.03.02.07.008	Noleggi di impianti e macchinari	80.698,84	80.698,84
1.03.02.09.001	Manutenzione ordinaria e riparazioni di mezzi di trasporto ad uso civile, di sicurezza e ordine pubblico	88.525,32	88.525,32
1.03.02.09.008	Manutenzione ordinaria e riparazioni di beni immobili	4.263.087,26	4.263.087,26
1.03.02.09.011	Manutenzione ordinaria e riparazioni di altri beni materiali	148.649,55	148.649,55
1.03.02.09.012	Manutenzione ordinaria e riparazioni di terreni e beni materiali non prodotti	1.927,60	1.927,60
1.03.02.10.001	Incarichi libero professionali di studi, ricerca e consulenza	12.688,00	12.688,00
1.03.02.11.006	Patrocinio legale	18.434,49	18.434,49
1.03.02.11.008	Prestazioni di natura contabile, tributaria e del lavoro	12.489,75	12.489,75
1.03.02.11.009	Prestazioni tecnico-scientifiche a fini di ricerca	9.696,00	9.696,00
1.03.02.11.999	Altre prestazioni professionali e specialistiche n.a.c.	175.984,25	175.984,25
1.03.02.13.001	Servizi di sorveglianza, custodia e accoglienza	102.470,74	102.470,74
1.03.02.13.002	Servizi di pulizia e lavanderia	196.734,27	196.734,27
1.03.02.13.004	Stampa e rilegatura	485,56	485,56
1.03.02.13.006	Rimozione e smaltimento di rifiuti tossico-nocivi e di altri materiali	115,90	115,90
1.03.02.13.999	Altri servizi ausiliari n.a.c.	7.211,48	7.211,48
1.03.02.16.001	Pubblicazione bandi di gara	2.320,36	2.320,36
1.03.02.16.002	Spese postali	12.751,91	12.751,91
1.03.02.16.999	Altre spese per servizi amministrativi	222.347,25	222.347,25
1.03.02.19.001	Gestione e manutenzione applicazioni	170.458,47	170.458,47
1.03.02.19.003	Servizi per l'interoperabilita' e la cooperazione	1.020,16	1.020,16
1.03.02.19.005	Servizi per i sistemi e relativa manutenzione	82.229,13	82.229,13
1.03.02.19.006	Servizi di sicurezza	19.645,66	19.645,66
1.03.02.19.007	Servizi di gestione documentale	8.065,18	8.065,18
1.03.02.19.009	Servizi per le postazioni di lavoro e relativa manutenzione	4.343,20	4.343,20
1.03.02.99.005	Spese per commissioni e comitati dell'Ente	900,02	900,02
1.03.02.99.999	Altri servizi diversi n.a.c.	1.202.146,11	1.202.146,11

1.04.00.00.000 Trasferimenti correnti **2.043.586,26** **2.043.586,26**

1.04.01.00.000 Trasferimenti correnti a Amministrazioni Pubbliche **1.798.106,57** **1.798.106,57**

1.04.01.01.001	Trasferimenti correnti a Ministeri	19.548,50	19.548,50
1.04.01.02.002	Trasferimenti correnti a Province	85.350,30	85.350,30
1.04.01.02.003	Trasferimenti correnti a Comuni	230.822,13	230.822,13
1.04.01.02.004	Trasferimenti correnti a Citta' metropolitane e Roma capitale	11.166,48	11.166,48
1.04.01.02.009	Trasferimenti correnti a Parchi nazionali e consorzi ed enti autonomi gestori di parchi e aree naturali protette	80.969,00	80.969,00
1.04.01.02.999	Trasferimenti correnti a altre Amministrazioni Locali n.a.c.	1.370.250,16	1.370.250,16

1.04.02.00.000 Trasferimenti correnti a Famiglie **78.383,99** **78.383,99**

1.04.02.02.999	Altri assegni e sussidi assistenziali	78.383,99	78.383,99
----------------	---------------------------------------	-----------	-----------

1.04.03.00.000 Trasferimenti correnti a Imprese **34.947,65** **34.947,65**

1.04.03.99.999	Trasferimenti correnti a altre imprese	34.947,65	34.947,65
----------------	--	-----------	-----------

1.04.04.00.000 Trasferimenti correnti a Istituzioni Sociali Private **132.148,05** **132.148,05**

		Importo nel periodo	Importo a tutto il periodo
1.04.04.01.001	Trasferimenti correnti a Istituzioni Sociali Private	132.148,05	132.148,05
1.07.00.00.000	Interessi passivi	707.668,96	707.668,96
1.07.02.00.000	Interessi passivi su titoli obbligazionari a medio-lungo termine	96.570,46	96.570,46
1.07.02.01.001	Interessi passivi su titoli obbligazionari a medio-lungo termine a tasso fisso - valuta domestica	4.697,02	4.697,02
1.07.02.01.002	Interessi passivi su titoli obbligazionari a medio-lungo termine a tasso variabile - valuta domestica	91.873,44	91.873,44
1.07.05.00.000	Interessi su Mutui e altri finanziamenti a medio lungo termine	611.098,50	611.098,50
1.07.05.04.003	Interessi passivi a Cassa Depositi e Prestiti SPA su mutui e altri finanziamenti a medio lungo termine	257.029,93	257.029,93
1.07.05.04.004	Interessi passivi a Cassa Depositi e Prestiti - Gestione Tesoro su mutui e altri finanziamenti a medio lungo termine	354.068,57	354.068,57
1.09.00.00.000	Rimborsi e poste correttive delle entrate	28.334,76	28.334,76
1.09.02.00.000	Rimborsi di imposte in uscita	18.632,83	18.632,83
1.09.02.01.001	Rimborsi di imposte e tasse di natura corrente	18.632,83	18.632,83
1.09.99.00.000	Altri Rimborsi di parte corrente di somme non dovute o incassate in eccesso	9.701,93	9.701,93
1.09.99.02.001	Rimborsi di parte corrente ad Amministrazioni Locali di somme non dovute o incassate in eccesso	7.000,00	7.000,00
1.09.99.05.001	Rimborsi di parte corrente a Imprese di somme non dovute o incassate in eccesso	2.701,93	2.701,93
1.10.00.00.000	Altre spese correnti	13.799.810,54	13.799.810,54
1.10.03.00.000	Versamenti IVA a debito	192.720,18	192.720,18
1.10.03.01.001	Versamenti IVA a debito per le gestioni commerciali	192.720,18	192.720,18
1.10.04.00.000	Premi di assicurazione	552.688,19	552.688,19
1.10.04.01.001	Premi di assicurazione su beni mobili	16.887,30	16.887,30
1.10.04.01.002	Premi di assicurazione su beni immobili	36.444,00	36.444,00
1.10.04.01.003	Premi di assicurazione per responsabilita' civile verso terzi	383.758,76	383.758,76
1.10.04.01.999	Altri premi di assicurazione contro i danni	115.598,13	115.598,13
1.10.05.00.000	Spese dovute a sanzioni, risarcimenti e indennizzi	19.474,00	19.474,00
1.10.05.04.001	Oneri da contenzioso	19.474,00	19.474,00
1.10.99.00.000	Altre spese correnti n.a.c.	13.034.928,17	13.034.928,17
1.10.99.99.999	Altre spese correnti n.a.c.	13.034.928,17	13.034.928,17
2.00.00.00.000	Spese in conto capitale	20.980.767,32	20.980.767,32
2.02.00.00.000	Investimenti fissi lordi e acquisto di terreni	20.458.867,32	20.458.867,32
2.02.01.00.000	Beni materiali	20.381.363,25	20.381.363,25
2.02.01.01.001	Mezzi di trasporto stradali	17.976,85	17.976,85
2.02.01.03.999	Mobili e arredi n.a.c.	31.414,84	31.414,84
2.02.01.05.001	Attrezzature scientifiche	14.344,76	14.344,76
2.02.01.05.999	Attrezzature n.a.c.	37.879,21	37.879,21
2.02.01.07.001	Server	5.759,56	5.759,56

		Importo nel periodo	Importo a tutto il periodo
2.02.01.07.002	Postazioni di lavoro	59.649,46	59.649,46
2.02.01.07.003	Periferiche	4.552,73	4.552,73
2.02.01.07.004	Apparati di telecomunicazione	0,00	0,00
2.02.01.07.999	Hardware n.a.c.	36.317,26	36.317,26
2.02.01.09.002	Fabbricati ad uso commerciale	114.813,97	114.813,97
2.02.01.09.003	Fabbricati ad uso scolastico	2.940.659,26	2.940.659,26
2.02.01.09.011	Infrastrutture portuali e aeroportuali	223.150,52	223.150,52
2.02.01.09.012	Infrastrutture stradali	16.894.844,83	16.894.844,83
2.02.03.00.000 Beni immateriali		77.504,07	77.504,07
2.02.03.02.002	Acquisto software	21.188,31	21.188,31
2.02.03.05.001	Incarichi professionali per la realizzazione di investimenti	24.993,66	24.993,66
2.02.03.99.001	Spese di investimento per beni immateriali n.a.c.	31.322,10	31.322,10
2.03.00.00.000 Contributi agli investimenti		521.900,00	521.900,00
2.03.01.00.000 Contributi agli investimenti a Amministrazioni pubbliche		521.900,00	521.900,00
2.03.01.01.002	Contributi agli investimenti a Ministero dell'Istruzione - Istituzioni scolastiche	356.500,00	356.500,00
2.03.01.02.999	Contributi agli investimenti a altre Amministrazioni Locali n.a.c.	165.400,00	165.400,00
4.00.00.00.000 Rimborso Prestiti		4.949.474,84	4.949.474,84
4.01.00.00.000 Rimborso di titoli obbligazionari		2.276.461,76	2.276.461,76
4.01.02.00.000 Rimborso di titoli obbligazionari a medio-lungo termine		2.276.461,76	2.276.461,76
4.01.02.01.002	Rimborso di titoli obbligazionari a medio-lungo termine a tasso variabile - valuta domestica	2.276.461,76	2.276.461,76
4.03.00.00.000 Rimborso mutui e altri finanziamenti a medio lungo termine		2.673.013,08	2.673.013,08
4.03.01.00.000 Rimborso Mutui e altri finanziamenti a medio lungo termine		2.673.013,08	2.673.013,08
4.03.01.02.001	Rimborso mutui e altri finanziamenti a medio lungo termine a Regioni e province autonome	410.524,03	410.524,03
4.03.01.04.003	Rimborso Mutui e altri finanziamenti a medio lungo termine a Cassa Depositi e Prestiti - Gestione CDP SPA	765.207,38	765.207,38
4.03.01.04.004	Rimborso Mutui e altri finanziamenti a medio lungo termine a Cassa Depositi e Prestiti - Gestione Tesoro	1.497.281,67	1.497.281,67
7.00.00.00.000 Uscite per conto terzi e partite di giro		7.912.852,10	7.912.852,10
7.01.00.00.000 Uscite per partite di giro		7.429.400,22	7.429.400,22
7.01.01.00.000 Versamenti di altre ritenute		5.386.739,31	5.386.739,31
7.01.01.01.001	Versamento della ritenuta del 4% sui contributi pubblici	49.215,71	49.215,71
7.01.01.02.001	Versamento delle ritenute per scissione contabile IVA (split payment)	5.337.523,60	5.337.523,60
7.01.02.00.000 Versamenti di ritenute su Redditi da lavoro dipendente		1.878.778,32	1.878.778,32
7.01.02.01.001	Versamenti di ritenute erariali su Redditi da lavoro dipendente riscosse per conto terzi	1.098.061,12	1.098.061,12
7.01.02.02.001	Versamenti di ritenute previdenziali e assistenziali su Redditi da lavoro dipendente riscosse per conto terzi	710.114,96	710.114,96
7.01.02.99.999	Altri versamenti di ritenute al personale dipendente per conto di terzi	70.602,24	70.602,24

		Importo nel periodo	Importo a tutto il periodo
7.01.03.00.000 Versamenti di ritenute su Redditi da lavoro autonomo		157.882,59	157.882,59
7.01.03.01.001	Versamenti di ritenute erariali su Redditi da lavoro autonomo per conto terzi	157.882,59	157.882,59
7.01.99.00.000 Altre uscite per partite di giro		6.000,00	6.000,00
7.01.99.03.001	Costituzione fondi economali e carte aziendali	6.000,00	6.000,00
7.02.00.00.000 Uscite per conto terzi		483.451,88	483.451,88
7.02.02.00.000 Trasferimenti per conto terzi a Amministrazioni pubbliche		1.549,27	1.549,27
7.02.02.03.001	Trasferimenti per conto terzi a INPS	1.549,27	1.549,27
7.02.04.00.000 Depositi di/presso terzi		9.089,56	9.089,56
7.02.04.02.001	Restituzione di depositi cauzionali o contrattuali di terzi	9.089,56	9.089,56
7.02.05.00.000 Versamenti di imposte e tributi riscosse per conto terzi		354.883,02	354.883,02
7.02.05.01.001	Versamenti di imposte e tasse di natura corrente riscosse per conto di terzi	354.883,02	354.883,02
7.02.99.00.000 Altre uscite per conto terzi		117.930,03	117.930,03
7.02.99.99.999	Altre uscite per conto terzi n.a.c.	117.930,03	117.930,03
Pagamenti da regolarizzare		0,00	0,00
0.00.0 0.99.9 99	ALTRI PAGAMENTI DA REGOLARIZZARE (pagamenti codificati dal tesoriere)	0,00	0,00
TOTALE PAGAMENTI		70.093.539,11	70.093.539,11

Ente Codice	000699440
Ente Descrizione	AMMINISTRAZIONE PROVINCIALE DI MANTOVA
Categoria	Province - Comuni - Citta' metropolitane - Unioni di Comuni
Sotto Categoria	PROVINCE
Periodo	MENSILE Dicembre 2020
Prospetto	DISPONIBILITA' LIQUIDE
Tipo Report	Semplice
Data ultimo aggiornamento	11-feb-2021
Data stampa	15-feb-2021
Importi in EURO	

Importo a tutto il
periodo**CONTO CORRENTE DI TESORERIA**

1100	FONDO DI CASSA DELL'ENTE ALL' INIZIO DELL'ANNO (1)	43.312.150,53
1200	RISCOSSIONI EFFETTUATE DALL'ENTE A TUTTO IL MESE (2)	78.511.557,70
1300	PAGAMENTI EFFETTUATI DALL'ENTE A TUTTO IL MESE (3)	70.093.539,11
1400	FONDO DI CASSA DELL'ENTE ALLA FINE DEL PERIODO DI RIFERIMENTO (4) (1+2-3)	51.730.169,12
1450	FONDO DI CASSA DELL'ENTE ALLA FINE DEL PERIODO DI RIFERIMENTO - QUOTA VINCOLATA	0,00

FONDI DELL'ENTE PRESSO IL TESORIERE AL DI FUORI DEL CONTO DI TESORERIA

2100	DISPONIBILITA' LIQUIDE LIBERE ALLA FINE DEL MESE COMPRESSE QUELLE REIMPIEGATE IN OPERAZIONI FINANZIARIE	3.191.694,24
2200	DISPONIBILITA' LIQUIDE VINCOLATE ALLA FINE DEL MESE COMPRESSE QUELLE REIMPIEGATE IN OPERAZIONI FINANZIARIE	0,00

FONDI DELL'ENTE PRESSO ALTRI ISTITUTI DICREDITO

2300	DISPONIBILITA' LIQUIDE LIBERE ALLA FINE DEL MESE COMPRESSE QUELLE REIMPIEGATE IN OPERAZIONI FINANZIARIE	2.206,92
2400	DISPONIBILITA' LIQUIDE VINCOLATE ALLA FINE DEL MESE COMPRESSE QUELLE REIMPIEGATE IN OPERAZIONI FINANZIARIE	0,00

CONCORDANZA TRA IL CONTO DI TESORERIA E LA CONTABILITA' SPECIALE DI T.U.

1500	DISPONIBILITA' LIQUIDE PRESSO IL CONTO DI TESORERIA SENZA OBBLIGO DI RIVERSAM. A FINE PERIODO RIFERIM., COMPRESSE QUELLE REIMP. IN OPERAZIONI FIN. (5)	0,00
1600	RISCOSSIONI EFFETTUATE DAL TESORIERE A TUTTO IL MESE E NON CONTABILIZZATE NELLA CONTAB. SPEC. (6)	99.102,47
1700	PAGAMENTI EFFETTUATI DAL TESORIERE A TUTTO IL MESE E NON CONTABILIZZATI NELLA CONTAB. SPEC. (7)	630.293,54
1800	VERSAM. C/O CONTAB. SPEC. NON CONTABILIZZATI DAL TESORIERE A TUTTO IL MESE (8)	677.187,49
1850	PRELIEVI DALLA CONTABILITA' SPECIALE NON CONTABILIZZATI DAL TESORIERE A TUTTO IL MESE (9)	0,00
1900	SALDO C/O CONTAB. SPEC. A FINE PERIODO RIFERIM. (4-5-6+7+8-9)	52.938.547,68

N.	Organismi, Enti strumentali e Società dirette	Tipologia Soggetto	INDIRIZZO INTERNET
1	Azienda Speciale For. Ma.	Ente strumentale controllato	www.formazionemantova.it
2	Azienda Speciale A.T.O.	Ente strumentale controllato	www.atomantova.it
3	Fondazione Università di Mantova	Ente strumentale partecipato	www.unimn.it
4	Agenzia TPL Cremona Mantova	Ente strumentale partecipato	www.agenziatpl.crmn.it
5	Parco del Mincio	Ente strumentale partecipato	www.parcodelmincio.it
6	AGIRE srl (in house)	Società partecipata	www.agirenet.it
7	GRUPPO A.P.A.M.	Società partecipata	www.apam.it
8	Fiera Millenaria di Gonzaga srl	Società partecipata	www.fieramillenaria.it
9	Consorzio Oltrepò Mantovano	Ente strumentale partecipato	www.oltrepomantovano.eu
10	Parco Naturale Oglio Sud	Ente strumentale partecipato	www.ogliosud.it
11	Fondazione Centro Studi L. B. Alberti	Ente strumentale partecipato	www.fondazioneleonbattistaalberti.it
13	Fondazione Mantova Capitale Europea dello spettacolo	Ente strumentale partecipato	www.capitalespettacolo.it
14	ALOT scarl in liquidazione	Società partecipata	NON HA SITO INTERNET - SI ALLEGA BILANCIO DEPOSITATO PRESSO UFFICIO REGISTRO DELLE IMPRESE

712 - BILANCIO ABBREVIATO D'ESERCIZIO

Data chiusura esercizio 31/12/2019

**A.L.O.T. - AGENZIA DELLA
LOMBARDIA ORIENTALE PER
I TRASPORTI E LA LOGISTICA
SOCIETA' CONSORTILE A
R.L.- IN LIQUIDAZIONE**

DATI ANAGRAFICI

Indirizzo Sede legale: BRESCIA BS VIA CIPRO 16

Codice fiscale: 03057190989

Forma giuridica: SOCIETA' CONSORTILE A
RESPONSABILITA' LIMITATA

Procedure in corso: LIQUIDAZIONE VOLONTARIA

Indice

Capitolo 1 - BILANCIO PDF OTTENUTO IN AUTOMATICO DA XBRL	2
Capitolo 2 - VERBALE ASSEMBLEA ORDINARIA	13

A.L.O.T. S.C.A.R.L. IN LIQUIDAZIONE

Bilancio di esercizio al 31-12-2019

Dati anagrafici	
Sede in	VIA CIPRO, 16, 25100 BRESCIA
Codice Fiscale	03057190989
Numero Rea	
P.I.	03057190989
Capitale Sociale Euro	70.000 i.v.
Forma giuridica	SOCIETA' A RESPONSABILITA' LIMITATA
Settore di attività prevalente (ATECO)	829999
Società in liquidazione	si
Società con socio unico	no
Società sottoposta ad altrui attività di direzione e coordinamento	no
Appartenenza a un gruppo	no

v.2.11.0

A.L.O.T. S.C.A.R.L. IN LIQUIDAZIONE

Stato patrimoniale

	31-12-2019	31-12-2018
Stato patrimoniale		
Attivo		
C) Attivo circolante		
II - Crediti		
1) verso clienti		
esigibili entro l'esercizio successivo	49.956	49.956
Totale crediti verso clienti	49.956	49.956
5-bis) crediti tributari		
esigibili entro l'esercizio successivo	11.233	11.663
Totale crediti tributari	11.233	11.663
Totale crediti	61.189	61.619
IV - Disponibilità liquide		
1) depositi bancari e postali	204.326	206.029
Totale disponibilità liquide	204.326	206.029
Totale attivo circolante (C)	265.515	267.648
Totale attivo	265.515	267.648
Passivo		
A) Patrimonio netto		
I - Capitale	70.000	70.000
IV - Riserva legale	14.000	14.000
VI - Altre riserve, distintamente indicate		
Riserva straordinaria	182.448	184.442
Totale altre riserve	182.448	184.442
IX - Utile (perdita) dell'esercizio	(933)	(1.994)
Totale patrimonio netto	265.515	266.448
D) Debiti		
7) debiti verso fornitori		
esigibili entro l'esercizio successivo	-	1.200
Totale debiti verso fornitori	-	1.200
Totale debiti	-	1.200
Totale passivo	265.515	267.648

v.2.11.0

A.L.O.T. S.C.A.R.L. IN LIQUIDAZIONE

Conto economico

	31-12-2019	31-12-2018
Conto economico		
A) Valore della produzione		
5) altri ricavi e proventi		
altri	-	1
Totale altri ricavi e proventi	-	1
Totale valore della produzione	-	1
B) Costi della produzione		
7) per servizi	354	1.467
14) oneri diversi di gestione	430	441
Totale costi della produzione	784	1.908
Differenza tra valore e costi della produzione (A - B)	(784)	(1.907)
C) Proventi e oneri finanziari		
16) altri proventi finanziari		
d) proventi diversi dai precedenti		
altri	-	62
Totale proventi diversi dai precedenti	-	62
Totale altri proventi finanziari	-	62
17) interessi e altri oneri finanziari		
altri	149	149
Totale interessi e altri oneri finanziari	149	149
Totale proventi e oneri finanziari (15 + 16 - 17 + - 17-bis)	(149)	(87)
Risultato prima delle imposte (A - B + - C + - D)	(933)	(1.994)
21) Utile (perdita) dell'esercizio	(933)	(1.994)

Rendiconto finanziario, metodo indiretto

	31-12-2019	31-12-2018
Rendiconto finanziario, metodo indiretto		
A) Flussi finanziari derivanti dall'attività operativa (metodo indiretto)		
Utile (perdita) dell'esercizio	(933)	(1.994)
Interessi passivi/(attivi)	149	87
1) Utile (perdita) dell'esercizio prima d'imposte sul reddito, interessi, dividendi e plus /minusvalenze da cessione	(784)	(1.907)
2) Flusso finanziario prima delle variazioni del capitale circolante netto	(784)	(1.907)
Variazioni del capitale circolante netto		
Decremento/(Incremento) dei crediti verso clienti	-	2.063
Incremento/(Decremento) dei debiti verso fornitori	(1.200)	(264)
Altri decrementi/(Altri Incrementi) del capitale circolante netto	430	425
Totale variazioni del capitale circolante netto	(770)	2.224
3) Flusso finanziario dopo le variazioni del capitale circolante netto	(1.554)	317
Altre rettifiche		
Interessi incassati/(pagati)	(149)	(87)
Totale altre rettifiche	(149)	(87)
Flusso finanziario dell'attività operativa (A)	(1.703)	230
Incremento (decremento) delle disponibilità liquide (A ± B ± C)	(1.703)	230
Disponibilità liquide a inizio esercizio		
Depositi bancari e postali	206.029	205.799
Totale disponibilità liquide a inizio esercizio	206.029	205.799
Disponibilità liquide a fine esercizio		
Depositi bancari e postali	204.326	206.029
Totale disponibilità liquide a fine esercizio	204.326	206.029

Nota integrativa al Bilancio di esercizio chiuso al 31-12-2019

Nota integrativa, attivo

Nota Integrativa parte iniziale

PREMESSA – CONTENUTO E FORMA DEL BILANCIO

Signori soci,

La Società Consortile è stata costituita il 12 novembre 2008 tra le Amministrazioni Provinciali di Bergamo, Brescia, Cremona e Mantova. La società non ha scopo di lucro e ha per oggetto la promozione dei trasporti multimodali ed intermodali; la creazione di una base di conoscenza dei trasporti e della domanda/offerta di logistica sul territorio; lo sviluppo di partnership nella proposta e attuazione delle politiche territoriali in materia di trasporti e logistica; la creazione di iniziative sovraprovinciali di programmazione, pianificazione e progettazione di infrastrutture per la logistica; il supporto e la diffusione delle migliori iniziative di logistica sul territorio.

Andamento e prospettive della liquidazione: nel corso del 2014 la società è stata posta in liquidazione volontaria. L'attività prosegue per la chiusura dei progetti in corso. La quasi totalità dei cespiti aziendali è stata ceduta a terzi nel corso del 2015. L'attività di liquidazione prosegue al fine di incassare i fondi comunitari relativi a progetti chiusi e rendicontati. I crediti da progetti di esercizi pregressi residuano a fine esercizio per euro 49.956. La liquidazione delle spettanze residue è stata più volte sollecitata a mezzo p.e.c. ma alla data attuale l'incasso non è ancora avvenuto.

L'esercizio chiuso al 31 dicembre 2019 evidenzia una perdita pari a euro 933 scrivibile a residui costi generali di gestione.

Il patrimonio netto al 31.12.2019 è positivo e ammonta a euro 265.515. La perdita dell'esercizio 2019 può essere coperta mediante l'utilizzo della riserva straordinaria.

Allo stato attuale è possibile stimare un patrimonio netto finale di liquidazione pari a euro 250.000 euro. L'incasso dei fondi comunitari dovrebbe essere ultimato entro il 2020. Successivamente la società dovrà essere mantenuta in vita a fronte di eventuali audit da parte degli enti competenti relativi ai progetti comunitari rendicontati in questi anni, fatta salva la possibilità di sostituire alla società uno dei soci pubblici nella gestione di questa fase.

I criteri utilizzati nella formazione del bilancio chiuso al 31/12/2019 non si discostano dai medesimi utilizzati per la formazione del bilancio del periodo precedente, in particolare nelle valutazioni e nella continuità dei medesimi principi, tenendo conto dello stato di liquidazione in cui si trova la società.

Gli importi indicati nella presente nota integrativa, ove non espressamente evidenziato, sono esposti in unità di Euro.

Per la redazione del bilancio sono stati osservati i criteri indicati nell'art. 2426 del c.c.

La valutazione delle voci di bilancio è stata effettuata tenendo conto del principio di prudenza nonché tenendo conto della funzione economica dell'elemento dell'attivo e del passivo considerato. È stato altresì seguito il postulato della competenza economica per cui l'effetto delle operazioni e degli altri eventi è stato rilevato contabilmente e attribuito all'esercizio al quale tali operazioni ed eventi si riferiscono, e non a quello in cui si concretizzano i relativi movimenti finanziari (incassi e pagamenti). Si è tenuto conto, ove necessario, dei principi contabili suggeriti dal Consiglio Nazionale dei Dottori Commercialisti ed Esperti Contabili.

Si è tenuto conto, ove necessario, dei principi contabili **pubblicati da OIC ed aggiornati a seguito delle novità introdotte dal D.Lgs. 139/2015, che recepisce la Direttiva contabile 34/2013/UE.**

Si evidenzia che la presente nota integrativa costituisce anche la relazione sul governo societario ex art.6 d.lgs 175 /2016. A tal proposito la società non ha ritenuto di adottare gli strumenti previsti dal citato articolo 6 d.lgs 175 /2016 in relazione alla sostanziale inattività e alla possibilità di continuo controllo da parte del liquidatore

Criteri di valutazione

Immobilizzazioni immateriali

non vi sono immobilizzazioni immateriali a bilancio al termine dell'esercizio

Immobilizzazioni materiali

Le immobilizzazioni materiali sono originariamente iscritte al costo di acquisto o di produzione.

Il costo d'acquisto include gli oneri accessori ed è rettificato delle rivalutazioni monetarie effettuate ai sensi di legge.

Le immobilizzazioni materiali sono iscritte al netto dei rispettivi ammortamenti cumulati. Questi vengono imputati al conto economico in modo sistematico e costante, sulla base di aliquote ritenute rappresentative della stimata vita utile basata sulla residua possibilità di utilizzazione dei cespiti
Le immobilizzazioni che, alla data di chiusura dell'esercizio, risultino durevolmente di valore inferiore a quello di iscrizione, vengono ridotte a tale minor valore e la differenza viene imputata a conto economico come svalutazione. Qualora vengano meno i motivi della rettifica effettuata per perdite durevoli di valore viene ripristinato il valore originario. Al termine dell'esercizio le residue immobilizzazioni materiali sono completamente ammortizzate.

Crediti e debiti

I *crediti* sono iscritti al presunto valore di realizzo.

I *debiti* sono esposti al loro valore nominale.

Disponibilità liquide

Le disponibilità liquide sono iscritte al valore nominale.

Ratei e risconti

I ratei e i risconti sono calcolati secondo il principio della competenza economica e temporale, in applicazione del principio di correlazione dei costi e dei ricavi.

Costi e ricavi

I costi e i ricavi sono esposti in bilancio secondo i principi della prudenza e della competenza con rilevazione dei relativi ratei e risconti. I ricavi e i proventi sono iscritti al netto dei resi, degli sconti, abbuoni e premi nonché delle imposte direttamente connesse con la vendita dei prodotti e la prestazione dei servizi.

I costi e gli oneri sono iscritti al netto di eventuali resi, sconti, abbuoni e premi, nonché delle imposte direttamente connesse con l'acquisto dei beni o delle prestazioni.

Imposte

Le imposte sul reddito dell'esercizio sono determinate sulla base di una realistica previsione degli oneri di imposta da assolvere, in applicazione della vigente normativa fiscale; il debito previsto, tenuto conto degli anticipi versati e delle ritenute d'acconto subite a norma di legge, viene iscritto nella voce "Debiti Tributari" nel caso risulti un debito netto e nella voce crediti tributari nel caso risulti un credito netto.

In relazione allo stato di liquidazione della società non sono stanziati imposte anticipate sulle perdite fiscali riportate a nuovo.

Immobilizzazioni

Immobilizzazioni materiali

Movimenti delle immobilizzazioni materiali

Movimenti delle immobilizzazioni materiali

	Impianti e macchinario	Attrezzature industriali e commerciali	Totale Immobilizzazioni materiali
Valore di inizio esercizio			
Costo	20.346	340	20.686
Ammortamenti (Fondo ammortamento)	20.346	340	20.686
Valore di fine esercizio			
Costo	20.346	340	20.686
Ammortamenti (Fondo ammortamento)	20.346	340	20.686

Attivo circolante

Crediti iscritti nell'attivo circolante

Crediti

Nelle tabelle seguenti vengono riportati, distintamente per ciascuna voce, l'ammontare dei crediti specifica indicazione della natura e con specifica ripartizione secondo le aree geografiche.

Inoltre i Crediti sono suddivisi in base alla relativa scadenza.

Variazioni e scadenza dei crediti iscritti nell'attivo circolante

	Valore di inizio esercizio	Variazione nell'esercizio	Valore di fine esercizio	Quota scadente entro l'esercizio
Crediti verso clienti iscritti nell'attivo circolante	49.956	-	49.956	49.956
Crediti tributari iscritti nell'attivo circolante	11.663	(430)	11.233	11.233
Totale crediti iscritti nell'attivo circolante	61.619	(430)	61.189	61.189

I crediti verso clienti sono relativi a progetti comunitari completati per i quali si sta attendendo la liquidazione.

Suddivisione dei crediti iscritti nell'attivo circolante per area geografica

Area geografica	Italia	Totale
Crediti verso clienti iscritti nell'attivo circolante	49.956	49.956
Crediti tributari iscritti nell'attivo circolante	11.233	11.233
Totale crediti iscritti nell'attivo circolante	61.189	61.189

Disponibilità liquide

Variazioni delle disponibilità liquide

La composizione della voce Disponibilità liquide e la variazione rispetto al precedente esercizio è analizzata nel prospetto seguente:

	Valore di inizio esercizio	Variazione nell'esercizio	Valore di fine esercizio
Depositi bancari e postali	206.029	(1.703)	204.326
Totale disponibilità liquide	206.029	(1.703)	204.326

Nota integrativa, passivo e patrimonio netto

Patrimonio netto

Variazioni nelle voci di patrimonio netto

Voci patrimonio netto

Di seguito il prospetto delle variazioni che hanno interessato le voci del Patrimonio netto.

	Valore di inizio esercizio	Destinazione del risultato dell'esercizio precedente		Risultato d'esercizio	Valore di fine esercizio
		Altre destinazioni			
Capitale	70.000	-	-		70.000
Riserva legale	14.000	-	-		14.000
Altre riserve					
Riserva straordinaria	184.442	(1.994)			182.448
Totale altre riserve	184.442	(1.994)			182.448
Utile (perdita) dell'esercizio	(1.994)	1.994	(933)		(933)
Totale patrimonio netto	266.448	-	(933)		265.515

Disponibilità e utilizzo del patrimonio netto

	Importo	Possibilità di utilizzazione	Quota disponibile	Riepilogo delle utilizzazioni effettuate nei tre precedenti esercizi	
				per copertura perdite	
Capitale	70.000		-		-
Riserva legale	14.000	A,B	14.000		-
Altre riserve					
Riserva straordinaria	182.448	A,B,C,	182.448		22.594
Totale altre riserve	182.448		182.448		22.594
Totale	266.448		196.448		22.594
Residua quota distribuibile			196.448		

Legenda: A: per aumento di capitale B: per copertura perdite C: per distribuzione ai soci D: per altri vincoli statutari E: altro

Debiti

Debiti

Variazioni e scadenza dei debiti

Al 31 dicembre 2019 la società non ha debiti

	Valore di inizio esercizio	Variazione nell'esercizio
Debiti verso fornitori	1.200	(1.200)
Totale debiti	1.200	(1.200)

Nota integrativa, conto economico

Valore della produzione

Suddivisione dei ricavi delle vendite e delle prestazioni per categoria di attività

Ripartizione dei ricavi

Non vi sono ricavi nell'esercizio 2019

Costi della produzione

ANDAMENTO DEI COSTI DELLA PRODUZIONE

	Saldo al 31/12/2018	Variazioni	Saldo al 31/12/2019
B 6) Mat. prime, suss. e merci	0	0	0
B 7) Servizi	1.467	-1.113	354
B 8) Godimento beni di terzi	0	0	0
B 9) Costi del personale	0	0	0
B 10) Ammortam. e svalutazione	0	0	0
B 11) Variazioni rimanenze mat. prime, suss. etc	0	0	0
B 12) Accant. per rischi	0	0	0
B 13) Altri accantonamenti	0	0	0
B 14) Oneri diversi di gestione	441	-11	430
Totale	1.908	-1.124	784

Proventi e oneri finanziari

Ripartizione degli interessi e altri oneri finanziari per tipologia di debiti

	Interessi e altri oneri finanziari
Debiti verso banche	149
Totale	149

Rilevazione Imposte correnti anticipate e differite

Le imposte correnti sono pari a zero.

In considerazione dello stato di liquidazione della società non vengono rilevate le imposte anticipate sulla perdita fiscale.

Informazioni sugli strumenti finanziari emessi dalla società

(Rif. art. 2427, primo comma, n. 19, C.c.)

La società non ha emesso strumenti finanziari.

Informazioni relative al fair value degli strumenti finanziari derivati

(Rif. art. 2427-bis, primo comma, n. 1, C.c.)

La società non ha strumenti finanziari derivati.

Informazioni relative alle operazioni realizzate con parti correlate

(Rif. art. 2427, primo comma, n. 22-bis, C.c.)

La società non ha posto in essere operazioni con parti correlate.

Informazioni relative agli accordi non risultanti dallo stato patrimoniale

(Rif. art. 2427, primo comma, n. 22-ter, C.c.)

La società non ha in essere accordi non risultanti dallo Stato Patrimoniale.

Ai sensi dell'art. 2428, comma II numeri 3 e 4 del c.c. si precisa che la società non detiene né ha acquistato o alienato nel corso dell'esercizio azioni o quote di società controllanti, anche per il tramite di fiduciaria o per interposta persona.

La società si avvale della facoltà di cui all'art. 2435 bis del c.c. di:

redigere il bilancio in forma abbreviata;
omettere la presentazione della relazione sulla gestione, avendo specificato nella presente nota integrativa le informazioni di cui all'art. 2428 comma II numeri 3 e 4 del c.c.

Ai sensi della Legge 4 agosto 2017, n.124 - articolo 1, commi 125-129 si evidenzia che LA società nel 2019 non ha incassato contributi pubblici

destinazione del risultato dell'esercizio: perdita di euro 933 da coprire mediante l'utilizzo delle riserve disponibili (riserva straordinaria)

Dichiarazione di conformità del bilancio

Il presente bilancio, composto da Stato patrimoniale, Conto economico e Nota integrativa, rappresenta in modo veritiero e corretto la situazione patrimoniale e finanziaria nonché il risultato economico dell'esercizio e corrisponde alle risultanze delle scritture contabili

IL LIQUIDATORE

VIVENZI MAURO



A.L.O.T.
Agenzia della Lombardia Orientale
per i Trasporti e la Logistica Soc. cons. a.r.l. in liquidazione

Verbale della riunione dell'Assemblea dei Soci, tenutasi
Il 26 giugno 2020 alle ore 10,00 in modalità audio-video conferenza

L'assemblea è stata regolarmente convocata mediante posta elettronica certificata nei termini di legge.

Presenti:

Vivenzi Mauro (liquidatore) e Soci rappresentanti, in proprio o per delega, il 75% del Capitale Sociale (Provincia di Bergamo, Provincia di Brescia, Provincia di Cremona)

Le presenze risultano da apposito foglio presenze agli atti della Società.

Ai sensi di Legge e di Statuto, assume la presidenza il liquidatore Vivenzi Mauro

Il Presidente dichiara, pertanto, regolarmente costituita l'Assemblea dei Soci per la trattazione del seguente

Ordine del giorno

1. Approvazione Bilancio chiuso al 31.12.2019

Costituito così l'ufficio di presidenza, il Presidente fa constatare che l'assemblea deve ritenersi valida essendo presenti l'amministratore unico e Soci rappresentati in proprio il 75% del capitale sociale ed essendo l'assemblea stata convocata ai sensi di statuto.

Il Presidente rammenta che ai sensi dell'articolo 106 del d.l. 18/2020 l'assemblea è stata convocata nel maggior termine di 180 giorni dalla chiusura dell'esercizio e che l'intervento in assemblea avviene unicamente mediante una piattaforma telematica che consente l'identificazione dei partecipanti, la partecipazione ai lavori assembleari e l'esercizio del diritto di voto.

Si passa quindi allo svolgimento dell'ordine del giorno.

Il Presidente chiede se qualcuno intende dichiararsi non informato sugli argomenti all'ordine del giorno.

Ottenuto il consenso alla trattazione dell'argomento, il Presidente dichiara la seduta atta a deliberare.

Il Presidente chiede ai partecipanti la comunicazione dell'esistenza di situazioni impeditive del diritto di voto e nessuno interviene.

Con riferimento al primo punto all'ordine del giorno, il Presidente illustra la bozza di Bilancio relativo all'esercizio chiuso il 31/12/2019, trasmessa ai soci con l'avviso di convocazione.

Apertasi la discussione, sui vari quesiti proposti, risponde il Presidente fornendo i chiarimenti richiesti. Dopo ampia discussione, il Presidente mette ai voti l'argomento al punto all'ordine del giorno.

L'assemblea all'unanimità dei presenti

[Pagina 1 di 2](#)



delibera

di approvare il Bilancio chiuso al 31 dicembre 2019

di approvare la proposta del liquidatore in merito al risultato di esercizio: perdita di euro 933 da coprire utilizzando la riserva straordinaria

Dopo di che null'altro essendovi a deliberare, e nessun altro chiedendo la parola, la seduta è tolta alle ore 10,45 , previa lettura e unanime approvazione del presente verbale.

Il Presidente

Mauro Vivenzi



PROVINCIA DI MANTOVA

Deliberazione del Consiglio Provinciale

Seduta del **02/11/2020 ore 16:30** Atto n. **28**

Consiglieri assegnati 12 - Consiglieri in carica 12 - Presidente 1 PRESENTI N. 10

	PRESENTI	ASSENTI
1) MORSELLI BENIAMINO	X	-
2) APORTI FRANCESCO	-	X
3) BIANCARDI MATTEO	X	-
4) GALEOTTI PAOLO	X	-
5) GORGATI ANDREA	-	X
6) GUARDINI MATTEO	-	X
7) MALAVASI LUCA	X	-
8) MENEGHELLI STEFANO	X	-
9) PALAZZI MATTIA	X	-
10) SARASINI ALESSANDRO	X	-
11) VINCENZI ALDO	X	-
12) ZALTIERI FRANCESCA	X	-
13) ZIBORDI ANGELA	X	-

Partecipa alla seduta il Segretario Generale
Sacchi Maurizio

OGGETTO:

RICOGNIZIONE SULLO STATO DEGLI EQUILIBRI DI BILANCIO, AI SENSI DELL'ART.193 DEL D.LGS.267/2000, E SULLO STATO DI ATTUAZIONE 2020 DEI PROGRAMMI DEL DUP 2020-2022. ESAME ED APPROVAZIONE

DECISIONE

Si approva la ricognizione del mantenimento degli equilibri del bilancio di previsione 2020/2022 e contestualmente si prende atto della relazione illustrativa sullo stato di attuazione dei programmi 2020 del DUP 2020/2022.

CONTESTO

PREMESSO che:

- ✓ l'art. 193 D. Lgs. n. 267/2000 dispone che, almeno una volta entro il 31 luglio di ogni anno, il Consiglio provvede ad effettuare la ricognizione sullo stato degli equilibri del bilancio di previsione e che, in tale sede, adotta contestualmente i provvedimenti necessari:
 - per il ripiano di eventuali debiti di cui all'art. 194 del D. Lgs. n. 267/2000,
 - per il ripiano dell'eventuale disavanzo d'amministrazione risultante dal rendiconto approvato;e adotta tutte le misure necessarie a ripristinare il pareggio qualora i dati della gestione finanziaria in corso facciano prevedere che la stessa possa concludersi con un disavanzo d'amministrazione o di gestione, per squilibrio della gestione di competenza ovvero della gestione dei residui;
- ✓ l'articolo 147-ter, comma 2, del TUEL prevede rapporti periodici circa lo stato di attuazione dei programmi. Tali rapporti risultano particolarmente rilevanti ai fini della predisposizione del DUP
- ✓ l'art. 54 del D.L. 14/08/2020 n.104 in considerazione delle condizioni di incertezza sulla quantità delle risorse disponibili per gli enti locali, ha differito al 30 novembre 2020 il termine per la deliberazione di controllo a salvaguardia degli equilibri di bilancio, a tutti gli effetti di legge, già prorogato al 30 novembre dall'art. 107, c.2, del D.L. 17/03/2020 n. 18, convertito con modificazione dalla legge 24/04/2020, n. 27.

RICORDATO che l'esercizio finanziario 2019 si è chiuso con un avanzo d'amministrazione pari a € 16.309.101,74 come risulta dalla deliberazione consiliare n. 10 del 04/06/2020 di approvazione del rendiconto della gestione 2019.

CONSIDERATO che la mancata adozione dei provvedimenti di riequilibrio previsti dal citato art. 193 è equiparata ad ogni effetto alla mancata approvazione del bilancio di previsione di cui all'art. 141, comma 1, lett. c) del D. Lgs. n. 267/00, con applicazione della procedura prevista dal secondo comma del predetto articolo.

ISTRUTTORIA

RILEVATO che:

- ✓ i responsabili delle Aree dell'ente hanno trasmesso al dirigente dell'Area Economico Finanziaria nel mese di ottobre 2020, le attestazioni circa l'inesistenza di debiti fuori bilancio non riconosciuti e l'insussistenza di squilibri nella gestione dei residui;
- ✓ il Collegio dei Revisori ha rilasciato il proprio parere favorevole come previsto dall'art. 239 del D.Lgs. n. 267/2000 (T.U.E.L.) e dall'art. 45 del vigente regolamento di contabilità.

DATO ATTO che, in relazione al presente provvedimento, non sussistono situazioni, neppure potenziali, di conflitto di interesse in capo al dirigente responsabile del

procedimento, all'istruttore ed ai titolari degli uffici competenti ad adottare pareri, valutazioni tecniche, atti endoprocedimentali (art.6 bis della legge n. 241/1990 come introdotto dall'art.1 comma 41 della L.190/2012”).

MOTIVAZIONE

RILEVATO che si rende necessario provvedere alla verifica delle voci di entrata e spesa al fine della salvaguardia degli equilibri del bilancio di previsione 2020-2022, oltre che ad un rapporto in merito allo stato di attuazione dei programmi 2020.

ESAMINATO gli allegati, parti integranti e sostanziali del presente atto, qui di seguito elencati:

- ✓ la Relazione del Dirigente dell'Area Economico Finanziaria in merito alla salvaguardia degli equilibri di bilancio ai sensi dell'art. 193 del D. Lgs. n. 267/2000,– Relazione sulla salvaguardia degli equilibri, identificata come allegato “A”;
- ✓ la “Relazione illustrativa sullo stato di attuazione dei programmi 2020”, del DUP 2020-2022, identificata come allegato “B”;
- ✓ le attestazioni dei Dirigenti delle Aree sull'insussistenza di debiti fuori bilancio, unite in un unico documento, identificate come allegato “C”;
- ✓ le attestazioni dei Dirigenti relative all'insussistenza di squilibri nella gestione dei residui al 05.10.2020, unite in un unico documento, identificate come allegato “D”.

RIFERIMENTI NORMATIVI

VISTO:

- ✓ il Decreto Legislativo 18 agosto 2000 n. 267;
- ✓ il Decreto Legislativo 11 giugno 2011 n. 118 intitolato “*disposizioni in materia di armonizzazione dei sistemi contabili e degli schemi di bilancio delle Regioni, degli enti locali e dei loro organismi, a norma degli articoli 1 e 2 della legge 5 maggio 2009, n. 42*”;
- ✓ il Decreto Legislativo 10 agosto 2014 n. 126 intitolato “*disposizioni integrative e correttive del decreto legislativo 23 giugno 2011, n. 118, recante disposizioni in materia di armonizzazione dei sistemi contabili e degli schemi di bilancio delle Regioni, degli enti locali e dei loro organismi, a norma degli articoli 1 e 2 della legge 5 maggio 2009, n. 42*.”;
- ✓ Principio contabile allegato 4/1 al d.lgs. 118/2011 come modificato dal d.lgs. 126/2014 concernente la programmazione di bilancio;
- ✓ il vigente Statuto provinciale;
- ✓ il vigente Regolamento di Contabilità;
- ✓ la Legge 7 aprile 2014 n. 56, intitolata “*disposizioni sulle città metropolitane, sulle Province, sulle unioni e fusioni di Comuni*”, articolo 1 e comma 55 secondo, terzo e quarto periodo, in cui si dispone che “*Il consiglio è l'organo di indirizzo e controllo, propone all'assemblea lo statuto, approva regolamenti, piani, programmi; approva o adotta ogni altro atto ad esso sottoposto dal presidente della provincia; esercita le altre funzioni attribuite dallo statuto. Su proposta del presidente della provincia il consiglio adotta gli schemi di bilancio da sottoporre al parere dell'assemblea dei sindaci. A seguito del parere espresso dall'assemblea dei sindaci con i voti che rappresentino almeno un terzo dei comuni compresi nella provincia e la maggioranza della popolazione complessivamente residente, il consiglio approva in via definitiva i bilanci dell'ente*”;
- ✓ l'articolo 26 del vigente statuto della Provincia intitolato “*Competenze del Consiglio*”;

- ✓ gli artt.34 e 34 bis del Regolamento del Consiglio Provinciale, modificato e approvato con deliberazione consiliare n.9 del 2020, in vigore dal 30 giugno 2020.
- ✓ l'art.73 del Decreto Legge 17 marzo 2020, n.18 "Misure di potenziamento del Servizio sanitario nazionale e di sostegno economico per famiglie, lavoratori e imprese connesse all'emergenza epidemiologica da COVID-19. (20G00034) (GU Serie Generale n.70 del 17-03-2020)" che prevede:
 1. *Al fine di contrastare e contenere la diffusione del virus COVID-19 e fino alla data di cessazione dello stato di emergenza deliberato dal Consiglio dei ministri il 31 gennaio 2020, i consigli dei comuni, delle province e delle città metropolitane e le giunte comunali, che non abbiano regolamentato modalità di svolgimento delle sedute in videoconferenza, possono riunirsi secondo tali modalità, nel rispetto di criteri di trasparenza e tracciabilità previamente fissati dal presidente del consiglio, ove previsto, o dal sindaco, purché siano individuati sistemi che consentano di identificare con certezza i partecipanti, sia assicurata la regolarità dello svolgimento delle sedute e vengano garantiti lo svolgimento delle funzioni di cui all'articolo 97 del decreto legislativo 18 agosto 2000, n.267, nonché adeguata pubblicità delle sedute, ove previsto, secondo le modalità individuate da ciascun ente;*
- ✓ il Decreto del Presidente n.28 del 26 marzo 2020 con cui sono state approvate le linee guida per lo svolgimento delle sedute deliberative del presidente e del consiglio della provincia di Mantova in modalità telematica, in attuazione dell'art.73 del decreto-legge n.,.18 del 17 marzo 2020;
la legge n. 27 del 24 aprile 2020 di conversione del decreto legge 7 marzo 2020, n. 18 «Misure di potenziamento del servizio sanitario nazionale e di sostegno economico per famiglie, lavoratori e imprese connesse all'emergenza epidemiologica da covid-19»;
- ✓ il DPCM del 24 ottobre 2020 «Ulteriori disposizioni attuative del decreto-legge 25 marzo 2020, n. 19, convertito, con modificazioni, dalla legge 25 maggio 2020, n. 35, recante «Misure urgenti per fronteggiare l'emergenza epidemiologica da COVID-19», e del decreto-legge 16 maggio 2020, n. 33, convertito, con modificazioni, dalla legge 14 luglio 2020, n. 74, recante «Ulteriori misure urgenti per fronteggiare l'emergenza epidemiologica da COVID-19», art. 1, Comma 9 lettera o) in cui si dispone che "nell'ambito delle pubbliche amministrazioni le riunioni si svolgono in modalità a distanza, salvo la sussistenza di motivate ragioni".

SENTITO la Conferenza dei Capigruppo, che ha preso in esame tutti i documenti summenzionati.

PARERI

VISTO il parere sulla regolarità istruttoria espresso dal Responsabile del presente Procedimento, Dr. Marco Milletti, titolare di posizione organizzativa sul Servizio "Contabilità, tributi e altre entrate – analisi gestione del debito", in base al provvedimento Prot.n.15896 del 26/03/2020;

ACQUISITO l'allegato parere favorevole espresso, ai sensi dell'art. 49 comma 1 del Testo Unico Enti Locali 267, intitolato "pareri dei responsabili dei servizi", dal Dirigente dell'Area 2 Economico Finanziaria, dr.ssa Camilla Arduini, che attesta la regolarità tecnica e contabile del presente atto.

DATO ATTO che la seduta deliberativa si è svolta in modalità telematica mediante ricorso al servizio in cloud "GoFacing" nel rispetto dell'art. 73 del decreto-legge N. 18 del 17 marzo 2020.

Esce il Consigliere MENEHELLI
Presenti n.9

Tutto ciò premesso,
con votazione espressa nelle forme di legge, il cui esito viene di seguito riportato:

Presenti 9, Votanti 9

Favorevoli: n. 9 (Morselli, Biancardi, Galeotti, Palazzi, Vincenzi, Zaltieri,
Zibordi, Malavasi, Sarasini)
Contrari: n. 0
Astenuti: n. 0

Unanimità

DELIBERA

1.DI PRENDERE ATTO del permanere degli equilibri generali del Bilancio di Previsione 2020/2022, secondo il disposto dell'art. 193 del D. Lgs. n. 267/00, per il corrente esercizio e di non dover adottare alcuna misura per il ripristino del pareggio, come meglio evidenziato nella relazione del Dirigente dell'Area Economico Finanziaria allegato "A" – Relazione sulla salvaguardia degli equilibri".

2.DI DARE ATTO che, alla data del 05/10/2020, non esistono debiti fuori bilancio non riconosciuti e non finanziati, come da attestazioni dei dirigenti delle Aree dell'ente, contenute negli allegati "C" (da C1 a C5) del presente provvedimento, ad eccezione di un debito di euro 650,00, riferito al contenzioso, di cui è in corso il riconoscimento e il finanziamento da parte del Consiglio Provinciale.

3.DI DARE ATTO che, alla data del 05/10/2020, non esistono squilibri nella gestione dei residui, come da attestazioni dei dirigenti delle Aree dell'ente, contenute negli allegati "D" (da D1 a D5) del presente atto.

4.DI PRENDERE ATTO della Relazione illustrativa sullo stato di attuazione dei programmi 2020 del DUP 2020-2022– allegato "B" del presente atto.

5.DI DARE ATTO, ai sensi dell'art.3, comma 4 della Legge 241/90 e successive modifiche ed integrazioni, che qualunque soggetto ritenga il presente atto amministrativo illegittimo e venga dallo stesso direttamente leso, può proporre ricorso innanzi al Tribunale Amministrativo Regionale di Brescia al quale è possibile presentare i propri rilievi entro e non oltre 60 giorni o in alternativa è possibile presentare ricorso straordinario al Presidente della Repubblica entro 120 giorni, entrambi i termini decorrenti dall'ultimo giorno di pubblicazione all'Albo pretorio.

ESTRATTO DEL VERBALE DELLA SEDUTA

Il Presidente MORSELLI dà la parola al Segretario Generale Dr.Maurizio Sacchi per l'illustrazione della proposta di deliberazione, come da verbale integrale che si riporta a parte.

Indi il Presidente dichiara aperta la discussione.

Intervengono al breve dibattito, la cui trascrizione integrale è riportata a parte, i Consiglieri Malavasi e Zaltieri.

Letto, approvato e sottoscritto

IL SEGRETARIO GENERALE

Sacchi Maurizio

IL PRESIDENTE

Morselli Beniamino

Documento informatico firmato digitalmente ai sensi dell'art. 21 del D.Lgs. n.82/2005 e successive modifiche e integrazioni

ALLEGATO AL CONTO CONSUNTIVO 2020

PROSPETTO AI SENSI DELL'ART.41 C.1 DEL D.L. 66/2014

"A decorrere dall'esercizio finanziario 2014, alle relazioni dei bilanci consuntivi o di esercizio delle pubbliche amministrazioni, di cui all'art.1 c.2 del decreto legislativo 30 marzo 2001, n.165 è allegato un prospetto, sottoscritto dal rappresentante legale e dal responsabile finanziario, attestante l'importo dei pagamenti relativi a transazioni commerciali effettuati dopo la scadenza dei termini previsti dal D.Lgs. 9 ottobre 2002, n.231, nonché l'indicatore annuale di tempestività dei pagamenti di cui all'art.33 del D.Lgs. 14 marzo 2013, n.33.

In caso di superamento dei predetti termini, le medesime relazioni indicano misure adottate o previste per consentire la tempestiva effettuazione dei pagamenti. L'organo di controllo di regolarità amministrativa e contabile verifica le attestazioni di cui al primo periodo, dandone atto nella propria relazione."

SEZIONE A

Importo dei pagamenti relativi a transazioni commerciali effettuati dopo la scadenza dei termini previsti dal D.Lgs. 9 ottobre 2002, n.231


Euro 614.291,96

SEZIONE B

Indicatore annuale di tempestività dei pagamenti pubblicato ai sensi dell'art.10 c.1 e c.3 del DPCM 22/09/2014, secondo le disposizioni di cui all'art.33 del D.Lgs.33/2013.

-18 giorni

Il Dirigente dell'Area
Economico Finanziaria
Dott.ssa Camilla Arduini



Il Presidente
Beniamino Morselli





**RELAZIONE ILLUSTRATIVA
SULLA GESTIONE
DELL'ESERCIZIO 2020**

RELAZIONE FINANZIARIA

INDICE

- ✓ Introduzione
- ✓ Dati storici della popolazione e del personale dipendente
- ✓ Risultati della gestione finanziaria
- ✓ Analisi delle entrate e delle spese

INTRODUZIONE

Il rendiconto della gestione costituisce il momento conclusivo di un processo di programmazione e controllo che trova la sintesi finale proprio in questo documento contabile.

Se, infatti, il Documento unico di programmazione ed il bilancio di previsione rappresentano la fase iniziale della programmazione, nella quale l'amministrazione individua le linee strategiche e tattiche della propria azione di governo, il rendiconto della gestione costituisce la successiva fase di verifica dei risultati conseguiti, necessaria al fine di esprimere una valutazione di efficacia dell'azione condotta. Nello stesso tempo il confronto tra il dato preventivo e quello consuntivo riveste un'importanza fondamentale nello sviluppo della programmazione, costituendo un momento virtuoso per l'affinamento di tecniche e scelte da effettuare. E' facile intuire, dunque, che i documenti che sintetizzano tali dati devono essere attentamente analizzati per evidenziare gli scostamenti riscontrati e comprenderne le cause, cercando di migliorare le performance dell'anno successivo.

Le considerazioni sopra esposte trovano un riscontro legislativo nelle varie norme dell'ordinamento contabile, norme che pongono in primo piano la necessità di un'attenta attività di programmazione e di un successivo lavoro di controllo, volto a rilevare i risultati ottenuti in relazione all'efficacia dell'azione amministrativa, all'economicità della gestione e all'adeguatezza delle risorse impiegate. In particolare:

- l'art. 151, comma 6, del D.Lgs. n. 267/2000 prevede che al rendiconto è allegata una relazione della Giunta (Presidente per le Province) sulla gestione che esprime le valutazioni di efficacia dell'azione condotta sulla base dei risultati conseguiti;

- l'art. 231 del D.Lgs. n. 267/00 precisa che "La relazione sulla gestione è un documento illustrativo della gestione dell'ente, nonché dei fatti di rilievo verificatisi dopo la chiusura dell'esercizio, contiene ogni eventuale informazione utile ad una migliore comprensione dei dati contabili".

- l'art. 11, comma 6, del d.Lgs. n. 118/2011 prevede che al rendiconto sia allegata una relazione sulla gestione. Gli aspetti che la relazione deve affrontare per garantire la sua finalità informativa, sono così riassunti:

- ✓ i criteri di valutazione utilizzati;
- ✓ le principali voci del conto del bilancio;
- ✓ le principali variazioni alle previsioni finanziarie intervenute in corso d'anno, comprendendo l'utilizzazione dei fondi di riserva e gli utilizzi delle quote vincolate e accantonate del risultato di amministrazione al 1° gennaio dell'esercizio precedente, distinguendo i vincoli derivanti dalla legge e dai principi contabili, dai trasferimenti, da mutui e altri finanziamenti, vincoli formalmente attribuiti dall'ente;
- ✓ l'elenco analitico delle quote vincolate e accantonate del risultato di amministrazione al 31 dicembre dell'esercizio precedente, distinguendo i vincoli derivanti dalla legge e dai principi contabili, dai trasferimenti, da mutui e altri finanziamenti, vincoli formalmente attribuiti dall'ente;
- ✓ le ragioni della persistenza dei residui con anzianità superiore ai cinque anni e di maggiore consistenza, nonché sulla fondatezza degli stessi, compresi i crediti inesigibili stralciati dal conto del bilancio;
- ✓ l'elenco delle movimentazioni effettuate nel corso dell'esercizio sui capitoli di entrata e di spesa riguardanti l'anticipazione, evidenziando l'utilizzo medio e l'utilizzo massimo dell'anticipazione nel corso dell'anno, nel caso in cui il conto del bilancio, in deroga al principio generale dell'integrità, espone il saldo al 31 dicembre dell'anticipazione attivata al netto dei relativi rimborsi (non ricorre il caso);
- ✓ l'elenco dei propri enti e organismi strumentali, con la precisazione che i relativi rendiconti o bilanci di esercizio sono consultabili nel proprio sito internet;
- ✓ l'elenco delle partecipazioni dirette possedute con l'indicazione della relativa quota percentuale;
- ✓ gli esiti della verifica dei crediti e debiti reciproci con i propri enti strumentali e le società controllate e partecipate. La predetta informativa, asseverata dai rispettivi organi di revisione, evidenzia analiticamente eventuali discordanze e ne fornisce la motivazione; in tal caso l'ente

assume senza indugio, e comunque non oltre il termine dell'esercizio finanziario in corso, i provvedimenti necessari ai fini della riconciliazione delle partite debitorie e creditorie;

- ✓ gli oneri e gli impegni sostenuti, derivanti da contratti relativi a strumenti finanziari derivati o da contratti di finanziamento che includono una componente derivata;
- ✓ l'elenco delle garanzie principali o sussidiarie prestate dall'ente a favore di enti e di altri soggetti ai sensi delle leggi vigenti, con l'indicazione delle eventuali richieste di escussione nei confronti dell'ente e del rischio di applicazione dell'art. 3, comma 17 della legge 24 dicembre 2003, n. 350;
- ✓ l'elenco descrittivo dei beni appartenenti al patrimonio immobiliare dell'ente alla data di chiusura dell'esercizio cui il conto si riferisce, con l'indicazione delle rispettive destinazioni e degli eventuali proventi da essi prodotti;
- ✓ gli elementi richiesti dall'art. 2427 e dagli altri articoli del codice civile, nonché da altre norme di legge e dai documenti sui principi contabili applicabili;
- ✓ altre informazioni riguardanti i risultati della gestione, richieste dalla legge o necessarie per l'interpretazione del rendiconto.

DATI FISICI DEL TERRITORIO, POPOLAZIONE E ORGANIZZAZIONE

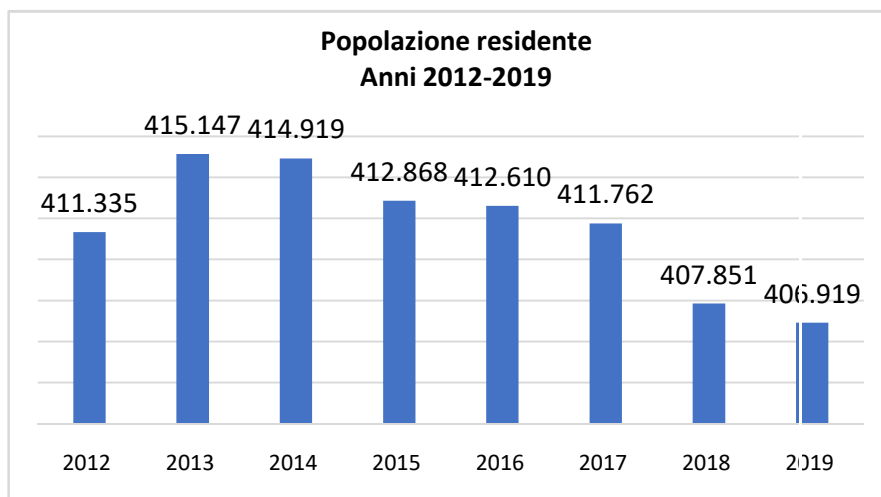
L'organizzazione provinciale opera costantemente a contatto con il proprio territorio ed i cittadini in esso residenti.

Il rapporto tra numero di dipendenti e dimensioni demografiche del territorio costituisce uno dei parametri per valutare se, compatibilmente con le risorse disponibili, la struttura provinciale sia idonea o meno al raggiungimento degli obiettivi generali.

Pertanto nella successiva tabella sono messi a raffronto i dati dell'andamento demografico e l'organizzazione del personale dipendente.

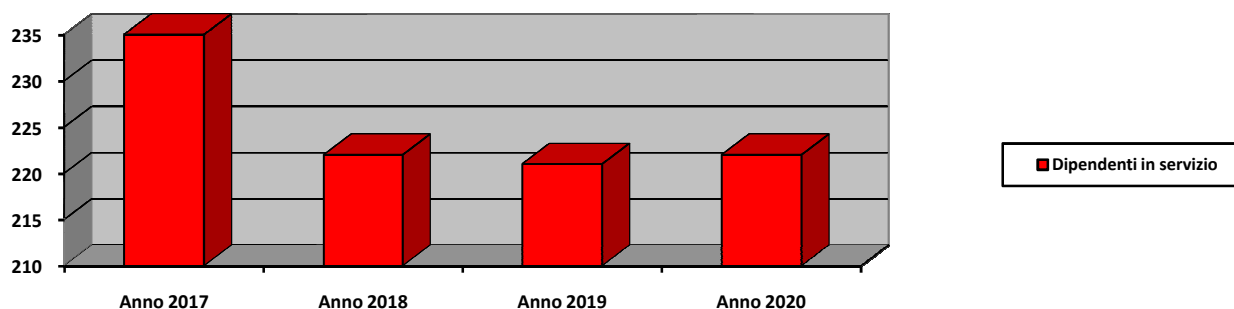
- ✓ Popolazione della Provincia di Mantova al 31 dicembre 2019

	Anno 2015	Anno 2016	Anno 2017	Anno 2018	Anno 2019
Popolazione residente	412.868	412.610	411.762	412.292	406.919
Dipendenti al 31/12	294	294	235	222	221
Abitante per dipendente	1404	1403	1752	1857	1.841



✓ Organico del personale al 31 dicembre 2020

	Anno 2017	Anno 2018	Anno 2019	Anno 2020
Dipendenti in servizio	235	222	221	222



La rilevante riduzione del personale in servizio nell'ultimo quadriennio è causata dal rispetto del contenimento della dotazione organica in attuazione della Legge n. 56/2014

RISULTATI DELLA GESTIONE FINANZIARIA

✓ Criteri di valutazione utilizzati

I documenti relativi al Rendiconto e sottoposti all'approvazione dell'organo deliberante, sono stati predisposti attenendosi alle regole stabilite dal complesso articolato dei Principi contabili generali introdotti con le "disposizioni in materia di armonizzazione dei sistemi contabili e degli schemi di bilancio"(D.Lgs.118/11).

In particolare, in considerazione dal fatto che "(..) le amministrazioni pubbliche (..) conformano la propria gestione ai principi contabili generali (..)" (D.Lgs.118/2011, art.3/1), si precisa quanto segue:

- la redazione dei documenti del rendiconto è stata formulata applicando principi contabili indipendenti e imparziali verso tutti i destinatari. Si è pertanto cercato di privilegiare l'applicazione di metodologie di valutazione e stima il più oggettive e neutrali possibili (*rispetto del principio n.13 - Neutralità e imparzialità*);
- il sistema di bilancio, relativamente ai documenti del rendiconto, dovendo assolvere ad una funzione informativa nei confronti degli utilizzatori dei documenti contabili, è stato formulato in

modo da rendere effettiva tale funzione, assicurando così ai cittadini ed ai diversi organismi sociali e di partecipazione la conoscenza dei contenuti caratteristici del rendiconto. I dati e le informazioni riportate nella presente relazione sono esposti in una modalità tale da favorire la loro diffusione su Internet o per mezzo di altri strumenti di divulgazione (*rispetto del principio n.14 - Pubblicità*);

- Il rendiconto e i relativi documenti allegati, sono stati predisposti seguendo i criteri di imputazione ed esposizione che hanno privilegiato, in presenza di eventuali dubbi o ambiguità interpretative, il contenuto sostanziale del fenomeno finanziario o economico sottostante piuttosto che l'aspetto puramente formale (*rispetto del principio n.18 - Prevalenza della sostanza sulla forma*).

Dal 2015 l'Ente applica, nella gestione finanziaria, la competenza finanziaria potenziata con un'attenta analisi dei residui attivi e passivi al fine di costituire a fine anno il fondo pluriennale vincolato in parte spesa e in parte entrata.

✓ Andamento della situazione finanziaria esercizio 2020

La legge n. 56/2014 ha avviato un profondo processo di riforma istituzionale con il superamento dell'ordinamento provinciale uniforme, l'istituzione delle Città metropolitane e la trasformazione delle Province in enti di area vasta di secondo livello, con l'individuazione chiara di alcune funzioni fondamentali che le nuove aree vaste devono esercitare e con la ridefinizione del loro ruolo al servizio degli enti locali del territorio. Una riforma che però va necessariamente rivista alla luce del risultato del referendum del dicembre 2016.

A compimento della riforma, l'art. 1 comma 418 della Legge 190/2014 (Legge di stabilità 2015) ha previsto un taglio di risorse a Province e Città metropolitane per 1 miliardo nel 2015, 2 miliardi nel 2016 e 3 miliardi dal 2017. Una misura che si è immediatamente dimostrata insostenibile e che ha portato le Province a chiedere allo Stato interventi correttivi straordinari e urgenti per cercare di riportare alla normalità il quadro finanziario di Province e Città metropolitane. Con il Decreto Legge 78/2015, la Legge di stabilità 2016 e il D.L. 113/16 sono state per questo previste misure straordinarie sia di carattere finanziario che di tipo contabile, quali la possibilità di approvare il solo bilancio annuale, la possibilità di rinegoziare i mutui contratti con la Cassa Depositi e Prestiti e con altre Banche nonché la possibilità di utilizzare gli avanzi di amministrazione (liberi, destinati e perfino vincolati) per il raggiungimento degli equilibri.

Nel corso del 2017 lo Stato è intervenuto con due decreti legge per ridurre parzialmente il contributo alla finanza pubblica delle province.

Con i Decreti Legge n. 244/2017 e n. 50/2017 il contributo richiesto dallo Stato si è ridotto a 650 milioni, somma dichiarata non sufficiente dall'UPI per sanare lo squilibrio avanzato in questi anni.

Nel corso del 2020 sono state rideterminate le spettanze dell'ente da parte dello Stato, anche in relazione ai tagli subiti dal MEF che sono stati distribuiti sugli enti locali.

Durante l'esercizio 2020 è stato monitorato l'andamento finanziario delle entrate e delle spese correnti in correlazione al definirsi delle manovre di finanza pubblica e del riordino delle funzioni in atto (e delle correlate risorse), al fine di rilevare tempestivamente situazioni che potessero comportare scostamenti significativi rispetto alle previsioni di bilancio ed un'alterazione degli equilibri di bilancio.

Il concorso richiesto alla Provincia di Mantova per l'anno 2020 ammonta ad euro 13.856.231,39 al netto del contributo sulle funzioni fondamentali il tutto come di seguito meglio rappresentato:

	anno 2015	anno 2016	anno 2017	anno 2018
Concorso finanza pubblica Art.47, DL. 66/2014	-4.137.035,14	-3.910.181,08	-4.062.495,12	-4.062.495,12
Concorso finanza pubblica Art. 1, c. 418, l. 190/2014	-11.225.246,49	-19.611.097,39	-19.611.097,39	-8.817.469,99
Contributo alla finanza pubblica 2016 per 69 mln Art. 19, c. 1, DL. 66/2014		-981.778,65	-483.900,12	-483.900,12
Contributo alle Province funzioni viabilità ed edilizia scolastica – ex Legge di Stabilità 2016, art. 1 comma 754	--	+3.149.241,34	+2.827.890,18	--
Contributo alle Province funzioni fondamentali – ex DL 50/2017 art. 20 comma 1	--	--	+2.313.728,33	--

	anno 2019	anno 2020	anno 2021	anno 2022	anno 2023
Concorso finanza pubblica Art.47, DL. 66/2014 (azzerato dal 2019)	0,00	0,00	0,00	0,00	0,00
Concorso alla finanza pubblica 2016 per 69 mln Art. 19, c. 1, DL. 66/2014	483.900,12	483.900,12	483.900,12	483.900,12	483.900,12
Concorso alla finanza pubblica Art. 1, c. 418, l. 190/2014 (1 mld, 2 mld, 3 mld)	29.447.622,68	29.447.622,68	29.447.622,68	29.447.622,68	29.447.622,68
Contributo Legge n.232/2016 art.1	-9.749.649,989	-9.836.525,29	-9.836.525,29	-9.836.525,29	-9.836.525,29
Contributo alle Province funzioni viabilità ed edilizia scolastica – ex Legge di Stabilità 2016, art. 1 comma 754 Legge 208/2015 (manovra dal 2019 220 mln)	-2.802.914,51	-2.827.890,18	-1.928.106,94	-1.928.106,94	-1.928.106,94
Contributo alle Province funzioni fondamentali – ex DL 50/2017 art. 20 comma 1 (manovra dal 2019 80 mln)	-1.019.241,64	-1.019.241,64	-1.019.241,64	-1.019.241,64	-1.019.241,64
Contributo Legge di bilancio 2018 n.205/2017 art. 1 comma 838 (manovra dal 2019 110 mln)	-2.361.509,75	-3.410.875,94	-3.282.335,48	-3.282.335,48	-3.282.335,48
TOTALE DEL CONTRIBUTO AI COSTI DI FINANZA PUBBLICA DELLA PROVINCIA DI MANTOVA	+13.998.206,92	+13.856.231,39	13.982.913,60	13.982.913,60	13.982.913,60

Nel corso del 2020 per assicurare agli enti locali le risorse necessarie per l'espletamento delle funzioni fondamentali, in relazione alla possibile perdita di entrate connesse all'emergenza Covid-19, il Governo ha adottato due provvedimenti:

- il D.L.19/05/2020, n. 34, convertito con modifiche in Legge 17/07/2020 n. 77, in cui all'art.106 sono stati previsti euro 500 milioni in favore delle Province e C.M.

Nello specifico, alla Provincia di Mantova sono stati assegnati 2 acconti, già incassati, rispettivamente pari ad euro 2.017.193,14 riferiti al comunicato del 29.05.2020 ed euro 2.020.377,12 con D.M. 24.07.2020, così per complessivi euro 4.037.570,26;

- il D.L. 14/08/2020, n. 104, convertito con modifiche in Legge 13/10/2020 n. 126, ha integrato, ai sensi dell'art. 39, comma 1, le risorse per le Province/C.M. di ulteriori 450 milioni; 100 milioni sono già stati ripartiti tra Province/C.M. con assegnazione alla Provincia di Mantova di ulteriori euro 582.303,74, incassati.

- ✓ L'ultima tranche di 350 milioni delle risorse incrementalì è stata ripartita tra Province/C.M. con D.M. 14.12.2020, assegnando alla Provincia di Mantova euro 1.717.364,21, con possibilità di variare il bilancio fino al 31.12.2020 (ex art. 39, comma 5, del D.L. 104/2020 convertito con modifiche in Legge 13/10/2020 n. 126 e dell'art. 2, comma 3 del D.L. 154/2020) per l'iscrizione a bilancio di detto importo, in deroga all'art. 175 del TUEL, con decreto del Presidente e senza parere dell'organo di revisione;
- ✓ Tutte le predette risorse sono state destinate nel 2020 alla compensazione della riduzione dell'IPT e RCA e al finanziamento di maggiori spese connesse all'emergenza Covid19;
- ✓ L'art. 39 del D.L. 104/2020 ha introdotto l'obbligo di certificare le perdite di gettito connesse al Covid-19 entro il termine perentorio del 31 maggio 2021, mediante l'applicativo web dedicato al pareggio di bilancio;
- ✓ La quota di risorse assegnata e non utilizzata nell'esercizio 2020 confluisce in avanzo di amministrazione vincolato e potrà essere applicata al bilancio di previsione 2021 per le medesime finalità. Complessivamente l'ente ha ricevuto assegnazioni per euro 6.337.238,21 nel corso del 2020.

Si allega la bozza di certificazione che verrà inviata entro il 31 maggio 2021 come previsto dalla vigente normativa e dal Decreto Ministeriale 59033 del 01/04/2021 del Ministero dell'Economia e delle Finanze di concerto con il Ministero dell'Interno.

Nel corso del 2020 la Provincia di Mantova ha rispettato gli equilibri di bilancio mediante il costante monitoraggio di entrate e spese in termini di accertamenti/impegni.

✓ Gli atti della gestione

Il Bilancio di previsione per gli esercizi 2020-2022 corredato dai suoi allegati è stato approvato con Delibera di Consiglio Provinciale n. 56 del 17/12/2019 esecutiva ai sensi di legge.

Il Documento Unico di programmazione 2020-2022 è stato approvato con Delibera di Consiglio Provinciale n. 49 del 28/11/2019 e aggiornato con Delibera di Consiglio Provinciale n. 55 del 17/12/2019.

Alla salvaguardia degli equilibri economici di bilancio si è provveduto, in conformità dell'art. 193 D. Lgs. 267/2000 con Delibera di Consiglio Provinciale n. 28 del 02/11/2020.

Il rendiconto della gestione 2019 è stato approvato con delibera del Consiglio provinciale n. 10 del 04/06/2020.

Successivamente all'approvazione sono state apportate al bilancio variazioni con i seguenti atti deliberativi, divenuti tutti esecutivi per legge:

VARIAZIONI AL BILANCIO APPROVATE DAL CONSIGLIO PROVINCIALE			
ORGANO	DATA	N°	DESCRIZIONE
Consiglio Provinciale	27/02/2020	4	III VARIAZIONE AL BILANCIO DI PREVISIONE 2020-2022. ESAME ED APPROVAZIONE
Consiglio Provinciale	04/06/2020	12	IV VARIAZIONE AL BILANCIO DI PREVISIONE 2020-2022. ESAME ED APPROVAZIONE
Consiglio Provinciale	30/07/2020	17	ASSESTAMENTO GENERALE DEL BILANCIO DI PREVISIONE - V VARIAZIONE AL BILANCIO DI PREVISIONE 2020-2022. ESAME ED APPROVAZIONE
Consiglio Provinciale	02/11/2020	27	VII VARIAZIONE AL BILANCIO DI PREVISIONE 2020-2022. ESAME ED APPROVAZIONE

Consiglio Provinciale	30/11/2020	45	VIII VARIAZIONE AL BILANCIO DI PREVISIONE 2020-2022. ESAME ED APPROVAZIONE
-----------------------	------------	----	--

ALTRE VARIAZIONI AL BILANCIO

ORGANO	DATA	N°	DESCRIZIONE
Atto del Presidente	23/01/2020	2	I VARIAZIONE ALLE DOTAZIONI DI CASSA DEL BILANCIO DI PREVISIONE 2020-2022 - ANNUALITA' 2020. I VARIAZIONE AL PIANO ESECUTIVO DI GESTIONE 2020-2022 - PARTE FINANZIARIA. ESAME ED APPROVAZIONE
Atto del Presidente	23/01/2020	3	RISULTATO DI AMMINISTRAZIONE PRESUNTO ANNO 2019
Atto del Presidente	30/01/2020	10	I PRELIEVO DAL FONDO DI RISERVA. ESAME ED APPROVAZIONE
Atto del Presidente	14/02/2020	14	BILANCIO DI PREVISIONE 2020-2022. ESAME ED APPROVAZIONE I VARIAZIONE IN VIA D'URGENZA RATIFICATA CON DELIBERA CONSIGLIO PROVINCIALE N. 2 DEL 27/02/2020
Atto del Presidente	14/02/2020	15	RISULTATO DI AMMINISTRAZIONE PRESUNTO ANNO 2019 - AGGIORNAMENTO AL 12/02/2020
Atto del Presidente	05/03/2020	20	IV VARIAZIONE DI CASSA AL BILANCIO DI PREVISIONE 2020-2022 E IV VARIAZIONE AL PIANO DI ESECUTIVO DI GESTIONE 2020-2022 - PARTE FINANZIARIA. ESAME E APPROVAZIONE
Atto del Presidente	20/03/2020	23	ART. 3 COMMA 4 D.LGS. 23.06.2011 N. 118 - RIACCERTAMENTO ORDINARIO DEI RESIDUI ATTIVI E PASSIVI DA INSERIRE NEL CONTO DEL BILANCIO 2019, ELENCO RESIDUI REIMPUTATI E CREAZIONE FPV AL 31/12/2019
Atto del Presidente	09/06/2020	47	V VARIAZIONE DI CASSA AL BILANCIO DI PREVISIONE 2020-2022 E V VARIAZIONE AL PIANO DI ESECUTIVO DI GESTIONE 2020-2022 - PARTE FINANZIARIA. ESAME E APPROVAZIONE
Atto del Presidente	25/06/2020	60	SECONDO PRELIEVO DAL FONDO DI RISERVA. ESAME ED APPROVAZIONE
Atto del Presidente	03/08/2020	76	VI VARIAZIONE DI CASSA AL BILANCIO DI PREVISIONE 2020-2022 E VI VARIAZIONE AL PIANO DI ESECUTIVO DI GESTIONE 2020-2022 - PARTE FINANZIARIA. ESAME E APPROVAZIONE
Atto del Presidente	01/10/2020	97	BILANCIO DI PREVISIONE 2020-2022. ESAME ED APPROVAZIONE II VARIAZIONE IN VIA D'URGENZA RATIFICATA CON DELIBERA CONSIGLIO PROVINCIALE N. 24 DEL 02/11/2020
Atto del Dirigente	14/02/2020	104	APPLICAZIONE DELL'AVANZO DI AMMINISTRAZIONE PRESUNTO 2019 - quota vincolata - (ex art. 175, comma 5-quater, lett. c), e art. 187, comma 3-quinquies del D. Lgs. n. 267/2000). APPROVAZIONE II VARIAZIONE DEL BILANCIO DI PREVISIONE 2020-2022 COMPETENZA E CASSA

Atto del Presidente	05/11/2020	135	VIII VARIAZIONE DI CASSA AL BILANCIO DI PREVISIONE 2020-2022 E VIII VARIAZIONE AL PIANO DI ESECUTIVO DI GESTIONE 2020-2022 - PARTE FINANZIARIA. ESAME E APPROVAZIONE
Atto del Presidente	03/12/2020	153	IX VARIAZIONE DI CASSA AL BILANCIO DI PREVISIONE 2020-2022 E IX VARIAZIONE AL PIANO DI ESECUTIVO DI GESTIONE 2020-2022 - PARTE FINANZIARIA. ESAME E APPROVAZIONE
Atto del Presidente	22/12/2020	163	IX VARIAZIONE AL BILANCIO DI PREVISIONE 2020-2022 - X VARIAZIONE DI CASSA AL BILANCIO DI PREVISIONE 2020-2022 E X VARIAZIONE AL PIANO DI ESECUTIVO DI GESTIONE 2020-2022 - PARTE FINANZIARIA. ESAME ED APPROVAZIONE
Atto del Dirigente	17/03/2020	183	1^VARIAZIONE COMPENSATIVA DEL PIANO ESECUTIVO DI GESTIONE 2020 - 2022 FRA CAPITOLI DI SPESA DELLO STESSO MACROAGGREGATO, AI SENSI DELL'ART. 175 COMMA 5 QUATER LETT. A) DEL D.LGS. 267/2000 E S.M.I. IN TERMINI DI COMPETENZA E CASSA
Atto del Dirigente	18/05/2020	303	APPROVAZIONE I VARIAZIONE DI ESIGIBILITA' AL BILANCIO DI PREVISIONE 2020-2022, IN TERMINI DI COMPETENZA E CASSA, AI SENSI DELL'ART. 175, COMMA 5 QUATER, LETT. b) DEL TUEL .
Atto del Dirigente	31/12/2020	1003	VARIAZIONE AL FONDO PLURIENNALE VINCOLATO E AGLI STANZIAMENTI CORRELATI (ART. 175, COMMA 5-QUATER, LETT. B), D. LGS 267/2000). AGGIORNAMENTO DEL BILANCIO DI PREVISIONE 2020-2022 E DEL NUOVO BILANCIO DI PREVISIONE 2021-2023

✓ Riaccertamento ordinario dei residui

Con decreto del Presidente n. 33 dell' 11.03.2021 è stato approvato il riaccertamento ordinario dei residui pedepedeutico all'approvazione del rendiconto della gestione per l'anno 2020.

Ai sensi dei principi generali o postulati (all.to 1 al D.Lgs.118/2011, previsto dall'art.3 c.1, punto n.9 della prudenza, e ai sensi del D.Lgs.126/2014 art. 3 c.4 che modifica ed integra il D.Lgs. 118/2011), i Dirigenti/Responsabili di servizio hanno fatto la ricognizione dei residui attivi e passivi volta a verificare:

- la fondatezza giuridica dei crediti accertati e dell'esigibilità del credito,
- l'affidabilità della scadenza dell'obbligazione prevista in occasione dell'accertamento o dell'impegno,
- il permanere delle posizioni debitorie effettive degli impegni assunti,
- la corretta classificazione e imputazione dei crediti e dei debiti in bilancio.

La ricognizione effettuata ha consentito di individuare i crediti di dubbia esigibilità, i crediti o i debiti insussistenti e quelli che non risultano imputati all'esercizio di riferimento.

Il principio contabile applicato concernente la contabilità finanziaria (all. 4/2 al D.Lgs.118/2011) punto n.9, prevede che le entrate e le spese accertate ed impegnate nell'ultimo esercizio e non esigibili in tale esercizio, siano immediatamente reimputate all'esercizio in cui sono esigibili.

I Responsabili delle Aree/Servizi dell'Ente hanno provveduto a verificare l'effettiva esigibilità degli accertamenti e gli impegni relativi alla competenza 2020, richiedendo, per quelli che non soddisfano tale requisito, la reimputazione all'annualità di esigibilità.

A tal fine il Servizio Contabilità, ha provveduto alla cancellazione dell'accertamento e/o impegno dalle scritture 2020 e all'immediata reimputazione alla competenza dell'esercizio in cui l'obbligazione è esigibile.

Si è proceduto quindi:

-a costituire o ad incrementare, nel bilancio dell'esercizio in cui era imputato l'impegno cancellato (2020), il fondo pluriennale vincolato per lo stesso importo;

-ad incrementare i relativi stanziamenti nel bilancio 2021 per quelle situazioni in cui vengano reimputati accertamenti e impegni di pari importo.

La relativa variazione degli stanziamenti e degli impegni aumenta il fondo pluriennale iscritto tra le entrate del bilancio di previsione 2021-2023, ai sensi di quanto stabilito dai principi contabili, per un importo pari all'incremento del fondo stesso, da iscrivere nel bilancio dell'esercizio precedente, tra le spese.

La composizione del FPV finale al 31/12/2020 è la seguente:

FPV	01/01/2020	31/12/2020
FPV di parte corrente	2.521.624,19	2.699.560,97
FPV di parte capitale	16.163.651,84	15.812.277,11
TOTALE	18.685.276,03	18.511.838,08

✓ Fondo di cassa

Il fondo di cassa al 31 dicembre degli esercizi 2019 e 2020, comprensivo della giacenza vincolata, sulla base del principio applicato della contabilità finanziaria (punto 10.6), approvato con D.Lgs.118/2011, è così composto:

	31/12/2019	31/12/2020
Fondo di cassa	43.312.150,53	51.730.169,12
Di cui fondi liberi	37.192.347,29	44.276.046,09
Di cui fondi vincolati	6.119.803,24	7.454.123,03

Il fondo di cassa al 31/12/2020 risulta aumentato rispetto al 2019 per effetto dei minori pagamenti a causa dell'emergenza COVID 19 in corso.

Nel corso del 2020 non si è fatto ricorso ad anticipazione di tesoreria.

Il Responsabile del Servizio Finanziario con attestazione in data 31/03/2021 ha effettuato la parificazione del conto del tesoriere e degli agenti contabili interni, verificando la corrispondenza delle riscossioni e dei pagamenti effettuati durante l'esercizio finanziario 2020 con le risultanze del conto del bilancio.

✓ Il Risultato di amministrazione

L'esercizio 2020 si è concluso con le seguenti risultanze relative alla gestione di cassa, desunte dal Conto del Tesoriere alle quali si aggiungono i residui attivi e passivi degli esercizi precedenti e quelli dell'esercizio a cui si riferisce il conto tale da determinare il valore contabile del risultato di amministrazione.

In base a quanto previsto dall'art.187 del D. Lgs. n.267/2000 e a quanto analiticamente indicato in un apposito allegato al rendiconto di gestione, la composizione dell'avanzo è la seguente:

- Avanzo Libero euro 5.916.140,62
- Avanzo destinato agli investimenti euro 747.943,33 la cui quota deriva da maggiori entrate vincolate alle spese di investimento e da economie di spesa verificatesi sugli interventi di spesa di investimento;
- Avanzo vincolato euro 15.249.407,86 derivante da avanzo vincolato di anni precedenti e da quello vincolato nel 2020 di cui euro 5.943.350,40 derivante da trasferimenti, euro 4.332.030,52 derivante da leggi e principi contabili, euro 4.969.760,27 derivante da vincoli attribuiti formalmente dall'ente e euro 4.266,67 derivanti da altri vincoli;
- Avanzo accantonato per fondo crediti di dubbia esigibilità e altri fondi rischi per complessivi euro 7.068.288,05.

Pertanto il risultato di amministrazione alla fine dell'esercizio 2020 registra un avanzo pari a euro 28.981.779,86 come riportato nella tabella seguente:

Prospetto dimostrativo del risultato di amministrazione per l'esercizio 2020

		GESTIONE		
		RESIDUI	COMPETENZA	TOTALE
Fondo cassa al 1° gennaio				43.312.150,53
RISCOSSIONI	(+)	15.425,239,05	63.086.318,65	78.511.557,70
PAGAMENTI	(-)	19.468.932,42	50.624.606,69	70.093.539,11
SALDO CASSA AL 31 DICEMBRE	(=)			51.730.169,12
PAGAMENTI per azioni esecutive non regolarizzate al 31 dicembre	(-)			0
FONDO DI CASSA AL 31 DICEMBRE	(=)			51.730.169,12
RESIDUI ATTIVI	(+)	10.283.289,18	18.516.564,33	28.799.853,51
di cui derivanti da accertamenti di tributi effettuati sulla base della stima del dipartimento delle finanze				0
RESIDUI PASSIVI	(-)	10.292.334,87	22.744.069,82	33.036.404,69
FONDO PLURIENNALE VINCOLATO PER SPESE CORRENTI	(-)			2.699.560,97
FONDO PLURIENNALE VINCOLATO PER SPESE IN CONTO CAPITALE	(-)			15.812.277,11
RISULTATO DI AMMINISTRAZIONE AL 31 DICEMBRE 2020 (A)	(=)			28.981.779,86
Composizione del risultato di amministrazione al 31 dicembre 2020				
Parte accantonata				
Fondo crediti di dubbia esigibilità al 31/12/2020				3.588.030,90
Accantonamento residui perenti al 31/12/2020				0,00
Fondo anticipazioni liquidità				0,00
Fondo perdite società partecipate				12.558,15
Fondo contenzioso				1.098.402,00
Altri accantonamenti				2.369.297,00
		Totale parte accantonata (B)		7.068.288,05
Parte vincolata				
Vincoli derivanti da leggi e dai principi contabili				4.332.030,52
Vincoli derivanti da trasferimenti				5.943.350,40
Vincoli derivanti dalla contrazione di mutui				0,00
Vincoli formalmente attribuiti all'ente				4.969.760,27
Altri vincoli				4.266,67
		Totale parte vincolata (C)		15.249.407,86
		Totale parte destinata agli investimenti (D)		747.943,33
		Totale parte disponibile (E=A-B-C-D)		5.916.140,62

<u>Riscontro risultato della gestione</u>	
Gestione di competenza	2020
Fpventrata(+)	18.685.276,03
Fpvuscita(-)	18.511.838,08
Totale accertamenti di competenza (+)	81.602.882,98
Totale impegni di competenza (-)	73.368.676,51
<i>Saldo della gestione di competenza</i>	+8.407.644,42
Gestione dei residui	
Maggiori residui attivi riaccertati (+)	16.112,32
Minori residui attivi riaccertati (-)	369.422,02
Minori residui passivi riaccertati (+)	4.618.343,40
<i>Saldo della gestione residui</i>	+4.265.033,70
Riepilogo	
Saldo gestione competenza	8.407.644,42
Saldo gestione residui	4.265.033,70
Avanzo esercizi precedenti applicato di cui:	4.697.312,22
Parte corrente 2.457.558,14	
Parte capitale 2.239.754,08	
Avanzo esercizi precedenti non applicato	11.611.789,52
Avanzo di amministrazione al 31.12.2020	28.981.779,86

Elenco analitico delle quote accantonate e vincolate

Si dettaglia ulteriormente la parte accantonata, vincolata e destinata dell'avanzo:

Parte Accantonata

➤ Fondo crediti dubbia esigibilità(FCDE)

Il nuovo sistema contabile armonizzato prevede che anche le entrate di dubbia e difficile esazione, per le quali non è certa la riscossione integrale, vengano accertate per l'intero importo del credito. A tal fine è necessario effettuare nel bilancio di previsione un accantonamento al Fondo accantonando una quota dell'avanzo di amministrazione.

Il Fcde è determinato tenendo conto della formazione dei crediti che si formano nell'esercizio, della natura del credito e del loro andamento di riscossione nel quinquennio precedente, prevedendo in via prudenziale di accantonare l'importo come previsto dalla vigente normativa (importo minimo) incrementato tenuto conto dei residui attivi non ancora riscossi.

L'accantonamento complessivo di euro 3.588.030,90 è stato calcolato su:

1) Canone occupazione suolo pubblico (Cosap)

La quota accantonata del risultato di amministrazione ammonta ad euro 662.106,93;

2) Concessioni portuali

La quota accantonata del risultato di amministrazione ammonta ad euro 279.766,55;

3) Cartelli pubblicitari

La quota accantonata del risultato di amministrazione ammonta ad euro 139.683,13;

4) Sanzioni in materia di acque

La quota accantonata del risultato di amministrazione ammonta ad euro 16.500,00;

5) Sanzioni in materia di rifiuti

La quota accantonata del risultato di amministrazione ammonta ad euro 502.935,42

6) Sanzioni IPT

La quota accantonata del risultato di amministrazione ammonta ad euro 1.414.191,87.

7) Sanzioni paesaggistiche

La quota accantonata del risultato di amministrazione ammonta ad euro 572.847,00.

➤ Fondo rischi contenzioso

Sulla base della ricognizione effettuata in ordine alle cause esistenti a carico dell'Ente l'Avvocatura dell'Ente ha provveduto ad analizzare una stima del rischio di soccombenza tenendo conto delle cause attualmente in corso.

Si ritiene in via prudenziale di incrementare il fondo rischi contenzioso, in aumento rispetto al valore dell'avanzo 2019 non utilizzato al 31.12.2020, previa dettagliata ricognizione del contenzioso da parte del Servizio legale dell'ente che ha valutato il livello di rischio delle cause in corso.

L'accantonamento al fondo rischi contenzioso al 01/01/2020 ammontava ad € 149.000,00.

Nel corso del 2020 è stato applicato l'avanzo accantonato per € 40.730,00 per spese legali e di soccombenza (da cui residua un'economia di € 132,00).

Il fondo è stato incrementato di € 990.000,00 di cui € 100.000,00 per spese di soccombenza, € 70.000,00 per rimborsi spese legali ai dipendenti, € 20.000,00 per il contenzioso Salemie € 800.000,00 per il contenzioso Canzian (vedasi relazione dell'Avvocatura dell'ente, allegata in calce).

Al 31/12/2020 il fondo ammonta a complessivi € 1.098.402,00.

➤ Fondo da perdite di società partecipate

Si tratta di un accantonamento prudenziale diretto ad evitare che la mancata considerazione delle perdite eventualmente riportate dalle partecipate possa incidere negativamente sui futuri equilibri di bilancio degli enti. L'importo accantonato nell'apposito fondo sarà nuovamente disponibili qualora l'ente partecipante

ripianti la perdita di esercizio o dismetta la partecipazione. Pertanto il fondo accantonato a preventivo confluisce a rendiconto nella quota parimenti accantonata del risultato di amministrazione.

Residua dall'avanzo 2018 l'accantonamento di euro 1.156,54 riferito alla quota proporzionale della perdita non ripianata di Mantova Energia, riferita al bilancio 2016 (ultimo bilancio approvato).

L'importo accantonato nel 2019 di euro 409,21 deriva dalle perdite della società Distretto ruralesrl.

Complessivamente l'accantonamento è pari al 31.12.2019 ad euro 1.565,75.

Nel corso del 2020 sono stati accantonati € 8.037,87 sul cap. 19144/10 relativamente alle perdite di Mn Energia (bilanci dal 2016 al 2019) e del Distretto Rurale (bilancio 2019).

Detto importo viene integrato per € 4.111,07 relativi alla perdita non ripianata della Fiera Millenaria di Gonzaga (bil. 2019/2020, in quanto bilancio che chiude al 30/04 anziché al 31/12) e diminuito di € 1.156,54 in quanto la perdita 2016 di Mn Energia era già stata accantonata in precedenza.

Complessivamente le risorse accantonate al 31/12/2020 per perdite società partecipate ammontano ad € 12.558,15.

➤ Altri accantonamenti

Al 31/12/2020 ammontano ad euro 2.369.297,00 con i seguenti accantonamenti:

- adeguamenti contrattuali e altre risorse per il personale euro 435.062,88;
- franchigia su assicurazioni euro 54.500,00;
- offerta per causa Micheli euro 60.868,57;
- restituzione causa FINO 2 euro 950.000,00;
- accantonamento crediti Parco del Mincio euro 87.471,49;
- stima perdite partecipate 2020 euro 7.859,48;
- indennità fine mandato Presidente euro 4.034,56;
- fondo rischi minor escavazione ghiaia Guidizzolo euro 769.500,02.

Parte vincolata

La quota dell'avanzo vincolato ammonta ad euro 15.249.407,86 ed è costituita:

Vincolo derivante da legge e principi contabile per complessivi euro 4.332.030,52

Da rendiconto 2019:

- euro 21.148,60 da quota del 10% sulle alienazioni patrimoniali e 75% sulle alienazioni di beni demaniali da destinare a estinzione anticipata dei prestiti (di cui euro 11.627,60 in avanzo 2018 non utilizzato ed euro 9.521,00 da rendiconto 2019, cap. 90435);
- euro 80.100,00 da quota del 25% su incassi alienazioni da versare allo Stato (di cui euro 78.050,00 da avanzo 2018 non utilizzato ed euro 2.050,00 da rendiconto 2019, cap. 80101)

Da rendiconto 2020:

- euro 1.502,00 quale quota 10% sulle alienazioni patrimoniali (cap. 4104 euro 15.020,00) da destinare ad estinzione anticipata del debito (cap. 90435). La restante quota di euro 13.518,00 è confluita in avanzo destinato investimenti.

Per sanzioni al C.d.S., diritti di escavazione e delega regionale in materia di demanio idrico si rimanda agli allegati di dettaglio. Si ricorda che le quote di sanzioni al codice della strada introitate dai Comuni è destinata ad investimenti così come la quota vincolata riferita al demanio idrico.

Al 31/12/2020 ammonta complessivamente ad euro 102.750,00 la quota derivante da alienazioni vincolate per legge.

Vincolo derivante da trasferimenti

- ammontano al 31/12/2020 ad euro 5.943.350,40 derivanti da economie e/o maggiori entrate riferite a trasferimenti da stato, Regione e altri enti aventi specifica destinazione. Per il dettaglio si rimanda agli allegati.

Confluisce inoltre in avanzo vincolato per legge, come previsto dalla vigente normativa,

- a) il saldo non utilizzato del fondo funzioni fondamentali (ex art.1 c.883 L.128/2020) determinato pari ad euro 1.891.475,79 come da allegato
- b) le economie di spesa 2020 per mensa/ticket pari ad euro 28.627,07 da destinarsi alla produttività dei dipendenti.

Vincoli formalmente attribuiti dall'ente

RENDICONTO ANNO 2019

Sono pari ad euro 1.609.242,68 dando atto che vengono svincolati euro 40.000,00 non più necessari in quanto finanziati da altre risorse (cap. 20384/60), per la manutenzione straordinaria delle piste ciclabili provinciali vengono vincolati i fondi vincolati in precedenza (DCP novembre 2019) per la "ciclovía sole" pari ad euro 71.500,01 (cap. 69124/60), non finanziata ed in sede di consuntivo viene inoltre vincolato l'importo di euro 5.967,22 per compensi dell'avv. Ursileo impegnati a residuo e confluiti in avanzo per riallineare l'esigibilità.

RENDICONTO ANNO 2020

Sono pari complessivamente ad euro 4.969.760,27 al 31/12/2020.

Con DCP n° 45 del 30/11/2020 sono stati vincolati dall'ente i dividendi straordinari derivanti da distribuzione di riserve di A22, pari ad € 2.078.370,00.

Di questi alla data del 31/12/2020 confluiscono in avanzo € 1.298.370,00.

Vengono eliminati in sede di rendiconto 2020 i seguenti vincoli formalmente attribuiti dall'ente:

- a) € 17,89, economia su cap. 57116/60, finanziato da avanzo libero (ritorna in avanzo libero).
- b) € 3.449,00, economia su cap. 12366/60 in quanto il progetto non viene realizzato (ritorna in avanzo libero).
- c) € 30.000,00 cofinanziamento intersezione a Ceresara tra SP16 e strada comunale per Castel Goffredo, in quanto il progetto è stato eliminato (ritorna in avanzo libero).

Inoltre viene riconfermato in sede di rendiconto 2020 il vincolo per le entrate da assicurazione erogate dopo il sisma del 2012, impegnate quale cofinanziamento per i lavori di recupero e restauro dell'ITAS Strozzi di Palidano e confluite in avanzo per effetto della modifica degli atti convenzionali nel corso del 2020 e la conseguente necessità di reiscrizione in base ad esigibilità.

Infine nel corso del 2020 è stato vincolato formalmente l'importo di € 510.000,00 relativo alla causa Min. Int. 2371/2017.

Altri vincoli

Ammontano al 31/12/2019 ad euro 435,24.

Al 31/12/2020 gli altri vincoli ammontano ad € 4.266,67 con le seguenti variazioni:

- a) Eliminazione vincolo di € 13,14 relativo al cap. 67105/50 in quanto trattasi di economia di spesa.
- b) Aumento di € 3.844,57 relativo ai cap. 3568/16152.

Parte destinata agli investimenti

All' 1/1/2020 l'avanzo destinato ad investimenti ammontava ad euro 436.191,83.

Durante l'esercizio è stato applicato avanzo destinato per euro 82.800,00 per acquisto automezzi. Sono state effettuate alienazioni per complessivi euro 21.318,00 nel corso del 2020.

Al 31/12/2020 l'avanzo ammonta ad euro 747.943,33, come meglio dettagliato in allegato A3.

Le seguenti economie di spesa relative a capitoli del titolo II della spesa finanziati da mezzi propri di parte corrente dell'ente vengono invece fatte confluire in avanzo libero in quanto le opere sono concluse e non è più necessario il vincolo di destinazione: cap. 58146, 67167, 67167/12, 67167/13, 67167/14, 67167/15, 67167/61.

Accantonamento per perdite delle aziende, istituzioni e società partecipate

Riferimenti normativi

La legge 27.12.2013 n. 147 (Legge di stabilità 2014) prevede che le pubbliche amministrazioni locali accantonino sui propri bilanci, in un apposito fondo vincolato, una somma parametrata al risultato negativo registrato dalle proprie aziende e istituzioni partecipate, qualora tale risultato non sia stato immediatamente ripianato.

Il D.Lgs. 175/2016 prevede un analogo accantonamento qualora il risultato negativo sia stato registrato dalle società partecipate.

Gli importi accantonati nell'apposito fondo vincolato saranno nuovamente disponibili qualora l'ente partecipante ripiani la perdita di esercizio o dismetta la partecipazione o il soggetto partecipato sia posto in liquidazione. Lo stesso risultato si realizza se le perdite conseguite negli esercizi precedenti vengono ripianate dai soggetti partecipati: l'importo accantonato sarà reso disponibile agli enti partecipanti in misura corrispondente e proporzionale alla quota di partecipazione.

Al di fuori di questi casi, il fondo accantonato a preventivo confluisce a rendiconto nella quota parimenti accantonata del risultato di amministrazione e quindi rimane sostanzialmente indisponibile per finalità di spesa diverse da quelle per cui esso è stato costituito.

Analisi delle aziende, istituzioni e società partecipate con risultato negativo

Gli organismi interessati dalla norma che hanno chiuso in perdita l'ultimo esercizio approvato sono i seguenti:

- 1) VALDARO S.p.A. in concordato L.F.- ultimo bilancio approvato anno 2019 - perdita per Euro 196.603,00
- 2) MANTOVA ENERGIA S.R.L. in liquidazione -ultimo bilancio approvato anno 2019 - perdita Euro 8.793,00
- 3) A.L.O.T. - Agenzia della Lombardia Orientale per i Trasporti e la Logistica S.c.r.l. -In liquidazione - ultimo bilancio approvato anno 2019 - perdita per Euro 933,00
- 4) DISTRETTO RURALE SRL - ultimo bilancio approvato anno 2019 - perdita per Euro 13.013,00
- 5) AGENZIA TRASPORTO PUBBLICO LOCALE TPL -- ultimo bilancio approvato anno 2019 - perdita per Euro 7.592,48
- 6) FIERA MILLENARIA DI GONZAGA SRL - ultimo bilancio approvato anno 2019 - perdita per Euro 21.217,00

Le decisioni delle relative assemblee in merito alla copertura della perdita registrata, sono le seguenti:

RAGIONE SOCIALE	DECISIONE DELL'ASSEMBLEA SU COPERTURA PERDITA
1) VALDARO S.p.A. in concordato L.F.	RIPORTATA ALL'ESERCIZIO SUCCESSIVO
2) MANTOVA ENERGIA S.R.L.	RIPORTATA ALL'ESERCIZIO SUCCESSIVO
3) A.L.O.T. S.C.R.L. IN LIQUIDAZIONE	COPERTURA MEDIANTE UTILIZZO RISERVA STRAORDINARIA
4) DISTRETTO RURALE SRL	RIPORTATA ALL'ESERCIZIO SUCCESSIVO
5) AGENZIA TRASPORTO PUBBLICO LOCALE TPL	COPERTURA MEDIANTE UTILIZZO DELLA RISERVA INCREMENTO FONDO DI DOTAZIONE
6) FIERA MILLENARIA DI GONZAGA SRL	COPERTURA MEDIANTE UTILIZZO DELLE RISERVE PER EURO 1.163,00; PORTATA A NUOVO PER EURO 20.054,00

Gli organismi partecipati per i quali la perdita non risulta immediatamente ripianata (decisione che risulta rilevante ai sensi dell'art. 21 del D.Lgs. n. 175/2016) sono pertanto i seguenti:

RAGIONE SOCIALE	DECISIONE DELL'ASSEMBLEA SU COPERTURA PERDITA
VALDARO SPA IN CONCORDATO L.F.	NON DOVUTO L'ACCANTONAMENTO PERCHE' IN CONCORDATO L.F.
MANTOVA ENERGIA S.R.L	RIPORTATA ALL'ESERCIZIO SUCCESSIVO
DISTRETTO RURALE SRL	RIPORTATA ALL'ESERCIZIO SUCCESSIVO
FIERA MILLENARIA DI GONZAGA SRL	RIPORTATA ALL'ESERCIZIO SUCCESSIVO

L'accantonamento del risultato negativo non immediatamente ripianato conseguito dagli organismi partecipati deve essere effettuato in misura proporzionale alla quota di partecipazione della Provincia:

DENOMINAZIONE	PERDITA ESERCIZIO	QUOTA DELLA PROVINCIA DI MANTOVA	ACCANTONAMENTO DEFINITIVO 2020
MANTOVA ENERGIA SRL	8.793,00	14%	1.231,02
DISTRETTO RURALE SRL	13.013,00	11,03%	1.435,33
FIERA MILLENARIA DI GONZAGA SRL	20.054,00	20,50%	4.111,07

L'accantonamento pari a Euro 6.777,42 viene effettuato su avanzo da perdita da società partecipate.

Trend dell'avanzo di amministrazione dal 2002 al 2020

Anno	Avanzo	di cui vincolato	di cui accantonato	di cui destinato	di cui libero
2002	2.957.860,21	779.361,52			2.178.498,69
2003	5.966.650,40	3.293.907,81			3.293.907,81
2004	6.095.158,34	4.279.006,37			1.816.151,97
2005	9.814.226,79	8.758.566,87			1.055.659,92
2006	5.301.225,60	3.025.647,06			2.275.578,54
2007	5.268.103,58	3.326.258,08			1.941.845,50
2008	1.868.681,90	528.619,09			1.340.062,81
2009	2.755.640,19	320.212,76			2.435.427,43
2010	2.677.102,71	1.271.689,08			1.405.413,63

2011	6.898.183,13	6.279.448,14			618.734,99
2012	5.382.025,12	5.132.535,40			249.489,72
2013	8.007.941,00	6.186.817,23			1.821.123,77
2014	15.998.285,08	1.338.762,53			14.659.522,55
2015	15.382.328,49	1.406.786,41	342.602,87	3.453.061,90	10.179.877,31
2016	17.020.781,65	4.891.830,43	458.173,90	5.555.819,44	6.114.957,88
2017	16.029.828,09	2.821.235,59	1.059.550,51	2.432.193,50	9.716.848,49
2018	10.606.317,34	2.840.391,51	2.263.027,68	493.087,99	5.009.810,16
2019	16.309.101,74	5.782.944,25	6.067.399,29	436.191,83	4.022.566,37
2020	28.981.779,86	15.249.407,86	7.068.288,05	747.943,33	5.916.140,62

L'incremento dell'avanzo di amministrazione in questi ultimi 15 anni è dovuto ad una politica restrittiva di finanza pubblica che lo Stato ha imposto agli Enti Pubblici per oltre un decennio.

Il fattore rilevante è stata l'applicazione e il rispetto patto di stabilità interno che ha costretto la Provincia ad accantonare avanzo libero e vincolato di amministrazione per far fronte ai limiti imposti a livello nazionale ed europeo sui saldi pubblici fino a settembre 2018.

Dal 2012 in poi, si nota un incremento importante dell'avanzo (soprattutto libero) a causa delle modifiche legislative intervenute sui bilanci pubblici: oltre al pareggio di bilancio è stata introdotta la contabilità finanziaria potenziata con la revisione straordinaria dei residui attivi e passivi avvenuta nel 2015, con conseguente riduzione dei residui passivi e contabilizzazione complessiva dei residui attivi con la previsione dell'accantonamento annuale ad un apposito fondo crediti di dubbia esigibilità (D.Lgs. 118/2011).

✓ Debiti fuori bilancio riconosciuti nel corso dell'esercizio 2020

Con deliberazioni di Consiglio Provinciale n. 13 del 04/06/2020, n. 26 del 02/11/2020, n. 52 del 21/12/2020 e n.53 del 21/12/2020 sono stati riconosciuti debiti fuori bilancio nel corso dell'anno 2020 per un totale di euro 23.432,65.

ANALISI DELLE ENTRATE E DELLE SPESE

✓ Equilibri di bilancio

EQUILIBRIO DI PARTE CORRENTE			
	2018	2019	2020
Entrate titolo I	31.963.257,09	31.314.717,59	29.466.974,28
Entrate titolo II	5.131.441,78	10.662.895,29	15.929.595,19
Entrate titolo III	7.339.701,60	8.129.638,21	9.280.897,85
Totale titoli (I+II+III) (A)	44.434.400,47	50.107.251,09	54.677.467,32
Spese titolo I (B)	38.548.622,50	37.968.499,90	39.496.053,47
Rimborso prestiti parte del Titolo IV ex III (C)	5.081.655,16	4.144.414,04	4.949.474,84
Differenza di parte corrente (D=A-B-C)	804.122,81	7.994.337,15	10.231.939,01
FPV di parte corrente iniziale (+) ENTRATA	2.754.108,09	2.086.611,64	2.521.624,19
FPV di parte corrente finale (-) SPESA	2.086.611,64	-2.521.624,19	2.699.560,97
FPV differenza (E)	667.496,45	-435.012,55	-177.936,78

Utilizzo avanzo di amm.ne appl. alla spesa corrente (+) ovvero copertura disavanzo (-) (F)	2.631.536,96	1.155.492,95	2.457.558,14
Entrate diverse destinate a spese correnti (G) di cui:	246.822,40	11.571,00	1.502,00
Altre entrate (specificare): accertamenti per 15.020,00 su 4104 (ALIENAZIONE IMMOBILI PROVINCIALI DEL PATRIMONIO DISPONIBILE) di cui 10% confluiti in avanzo vincolato per legge e principi contabili (per riduzione debito ente)		11.571,00	1.502,00
Entrate correnti destinate a spese di investimento (H) di cui:	1.266.979,00	1.264.878,42	6.411.532,40
Proventi da sanzioni violazioni al CdS (cap. 3136/68100/20)	120.000,00	398.957,42	1.077.213,59
Incasso materiale ghiaioso cap. 3545 1.721.508,95 – cap. 14762/10 310.436,05 per finanziare cap. 67105tang.Guidizzolo)	1.146.979,00	392.160,00	
		390.555,60	1.411.072,90
Contributo Regionale per acquisto mezzi protezione civile (cap. 2320/78521/10)		27.600,00	27.600,00
Diritti di escavazione da Comuni per acquisto mezzi cave (cap. 3523/59541)		25.000,00	
Diritti di escavazione da Comuni per acquisto attrezzature per vigilanza cave (cap. 3523/52512)		15.000,00	
Altre entrate correnti destinate a cap. 59311 12.600,00; cap. 59520 1.037,00; cap. 65540 1.968,40)		15.605,40	
Cap 2129 CONTRIBUTO STATALE PER PIANI DI SICUREZZA A VALENZA PLURIENNALE PER LA MANUTENZIONE DI STRADE E SCUOLE - LEGGE 145/2018 ART 1 COMMA 889			3.895.645,91
Entrate diverse utilizzate per rimborso quote capitale (I)	0	0	0
O1) Risultato di parte corrente di competenza al netto delle variazioni (D+E+F+G-H+I)	3.082.999,62	+7.461.510,13	6.101.529,97
- Risorse accantonate di parte corrente stanziare nel bilancio dell'esercizio 2020		928.335,84	2.377.075,39
- Risorse vincolate di parte corrente stanziare nel bilancio dell'esercizio 2020		1.900.358,18	3.103.283,11
O2) Equilibrio di bilancio di parte corrente		4.632.816,11	621.171,47
- Variazione accantonamenti di parte corrente effettuati in sede di rendiconto		3.111.513,56	-1.327.846,63
O3) EQUILIBRIO COMPLESSIVO DI PARTE CORRENTE		1.521.302,55	1.949.018,10

EQUILIBRIO DI PARTE CAPITALE			
	2018	2019	2020
Entrate titolo IV	22.220.907,16	22.649.366,14	17.277.728,47
Entrate titolo V (alienazione partecipate cap. 4107)	9.506.780,00	3.844,40	2.080.370,00
Totale titoli (IV+V) (M)	31.727.687,16	22.653.210,54	19.358.098,47
Spese titolo II (N)	25.422.772,83	36.490.035,11	21.355.831,01

Differenza di parte capitale (P=M-N)	6.304.914,33	-13.836.824,77	-1.997.732,54
Entrate capitale destinate a spese correnti (cap. 4104/80101 + cap. 4104/90435) (G) da sottrarre	246.822,40	11.571,00	1.502,00
Entrate correnti destinate a spese di investimento (H)	1.266.979,00	1.264.878,42	6.411.532,40
Fondo pluriennale vincolato conto capitale (INIZIALE)	14.684.025,17	27.811.730,39	16.163.651,84
Fondo pluriennale vincolato conto capitale (FINALE)	27.811.730,39	-16.163.651,84	-15.812.277,11
Entrate diverse utilizzate per rimborso quote capitale (L)	0	0	0
Utilizzo avanzo di amministrazione applicato alla spesa in conto capitale (eventuale) (Q)	6.304.406,00	3.700.372,49	2.239.754,08
Z1) Risultato di competenza in c/ capitale al netto delle variazioni (P-G+H+I-L+Q)	501.771,71	+2.764.933,89	4.925.056,67
- Risorse accantonate in c/capitale stanziare nel bilancio dell'esercizio 2020		0	0
- Risorse vincolate in c/capitale stanziare nel bilancio dell'esercizio 2020		2.414.675,97	7.070.487,27
Z2) Equilibrio di bilancio in c/capitale		350.257,92	-2.145.430,60
- Variazione accantonamenti di parte corrente effettuati in sede di rendiconto		0	0
Z3) EQUILIBRIO COMPLESSIVO IN C/CAPITALE		350.257,92	-2.145.430,60

La motivazione del saldo positivo in conto capitale è esplicitata nella parte "SPESA -Gli investimenti e le fonti di finanziamento"

EQUILIBRIO ECONOMICO-FINANZIARIO		COMPETENZA (ACCERTAMENTI E IMPEGNI IMPUTATI ALL'ESERCIZIO)
S1) Entrate Titolo 5.02 per Riscossione crediti di breve termine	(+)	0,00
S2) Entrate Titolo 5.03 per Riscossione crediti di medio-lungo termine	(+)	0,00
T) Entrate Titolo 5.04 relative a Altre entrate per riduzioni di attività finanziarie	(+)	2.078.370,00
X1) Spese Titolo 3.02 per Concessione crediti di breve termine	(-)	0,00
X2) Spese Titolo 3.03 per Concessione crediti di medio-lungo termine	(-)	0,00
Y) Spese Titolo 3.04 per Altre spese per incremento di attività finanziarie	(-)	0,00
W1) RISULTATO DI COMPETENZA (W1 = 01+Z1+S1+S2+I-X1-X2-Y)		13.104.956,64
Risorse accantonate stanziare nel bilancio dell'esercizio 2020	(-)	2.377.075,39
Risorse vincolate nel bilancio	(-)	10.113.770,38
W2 EQUILIBRIO DI BILANCIO		554.110,87
Variazione accantonamenti effettuata in sede di rendiconto	(-)	-1.328.456,63
W3 EQUILIBRIO COMPLESSIVO		1.802.567,50

Si illustra il riepilogo generale delle entrate e spese per titoli in conto competenza:

	ENTRATE	Previsione definitive di competenza	Riscossioni competenza	Accertamenti	Maggiori/mino ri entrate competenza
	Fondo pluriennale vincolato spese correnti	2.521.624,19			
	Fondo pluriennale vincolato spese capitale	16.163.651,84			
	Utilizzo avanzo amministrazione	4.697.312,22			
I	Entrate correnti di natura tributaria, contributiva e perequativa	27.510.251,75	26.500.661,92	29.466.974,28	+1.956.722,53
II	Trasferimenti correnti	18.322.873,72	14.581.251,77	15.929.595,19	-2.393.278,53
III	Entrate extratributarie	8.921.828,50	6.784.106,21	9.280.897,85	+359.06 9,35
IV	Entrate in conto capitale	21.157.942,31	5.600.859,49	17.277.728,47	-3.880.213,84
V	Entrate da riduzioni di attività finanziarie	2.080.370,00	2.080.370,00	2.080.370,00	0,00
VI	Accensione prestiti	0,00	0,00	0,00	0,00
VII	Anticipazioni da istituto tesoriere/cassiere	10.000.000,00	0,00	0,00	-10.000.000,00
IX	Entrate per conto terzi e partite giro	20.792.000,00	7.539.069,26	7.5867.317,19	-13.224.682,81
	Totale titoli	108.785.266,28	63.086.318,65	81.602.882,98	-27.182.383,30
	SPESE	Previsione definitive di competenza	Pagamenti competenza	Impegni	Economie competenza
I	Spese correnti	52.399.863,02	18.369.739,88	42.195.614,44	-10.204.248,58
II	Spese in conto capitale	43.990.266,51	20.605.760,35	37.168.108,12	-6.822.158,39
III	Spese per incremento di attività finanziarie	0,00	0,00	0	0
IV	Rimborso di prestiti	4.985.725,00	4.949.474,84	4.949.474,84	36.250,16
V	Chiusura anticipazioni ricevute da istituto tesoriere/cassiere	10.000.000,00	0,00	0	10.000.000,00
VII	Uscite per conto terzi e partite di giro	20.792.000,00	6.699.631,62	7.567.317,19	13.224.682,81
	Totale titoli	13.167.854,53	50.624.606,69	91.880.514,59	-40.287.339,94

LE ENTRATE

✓ Le entrate tributarie

La pandemia da COVID-19, nel 2020, ha provocato una forte riduzione del gettito delle tre principali entrate tributarie dell'ente (Imposta sulle assicurazioni RCA, Imposta Provinciale di Trascrizione e Tributo Ambientale Provinciale), complessivamente pari al 10,48% rispetto al 2019.

Il calo del gettito tributario è stato causato soprattutto dalla riduzione di IPT (per quasi 2,8 mln in meno rispetto al 2019), ma anche dalla riduzione dell'Imposta su RCA (per circa 0,5 mln).

Per quanto riguarda il gettito del Tributo Ambientale Provinciale, quest'ultimo è rimasto sostanzialmente sui livelli del 2019.

Gli equilibri di bilancio nel 2020 sono stati mantenuti grazie ai fondi messi a disposizione dal Governo (con D.L.19/05/2020, n. 34, convertito con modifiche in Legge 17/07/2020 n. 77 e con D.L. 14/08/2020, n. 104, convertito con modifiche in Legge 13/10/2020 n. 126) per garantire agli enti locali le risorse necessarie a svolgere le proprie funzioni 'fondamentali'.

Si precisa che tali risorse (pari a 6.337.238,21 euro) sono state in massima parte impiegate per compensare le diminuzioni di IPT e RCA, e per coprire maggiori spese conseguenti all'emergenza COVID-19.

Imposta sulla RC Auto

Ai sensi del D. Lgs. 68/2011, a decorrere dall'anno 2012 <<l'imposta sulle assicurazioni contro la responsabilità civile derivante dalla circolazione dei veicoli a motore, esclusi i ciclomotori, costituisce tributo proprio derivato delle province. Si applicano le disposizioni dell'articolo 60, commi 1, 3 e 5, del citato decreto legislativo n. 446 del 1997>>.

La Provincia di Mantova, con delibera di Giunta Provinciale n. 20 del 16/02/2012, si è avvalsa della facoltà di modificare l'aliquota d'imposta, portandola dal 12,5% al 16%, in linea con la maggioranza delle province italiane, lombarde e limitrofe (tra cui si ricordano: Milano, Bergamo, Cremona, Ferrara, Modena, Pavia, Reggio Emilia, Rovigo, Verona) a decorrere dal 2012.

Il gettito d'imposta di competenza dell'esercizio 2020 è stato di 14.040.936,38 (di cui 7.965.081,81 euro compensati dall'Agenzia delle Entrate a titolo di contributi da versare allo Stato), in diminuzione del 3,33% rispetto a quello riscontrato nel 2019 (pari a 14.523.994,61 euro).

Imposta Provinciale di Trascrizione (IPT)

L'imposta di competenza del 2020, accertata in via definitiva, è stata di 11.588.252,06 euro, in diminuzione del 19,25% rispetto a quanto accertato nel 2019 (14.349.965,40 euro).

Nel 2020 non sono state effettuate compensazioni da parte dell'Agenzia delle Entrate a titolo di contributi da versare allo Stato.

Nel corso dell'esercizio è stato approvato uno schema di protocollo d'intesa con Regione Lombardia, che prevede, da parte di quest'ultima, il recupero dell'IPT (eventualmente) elusa unitamente alla Tassa Automobilistica.

Si precisa che, ai fini della piena attuazione di tale protocollo d'intesa, è stato integrato il Regolamento Provinciale per l'istituzione e l'applicazione dell'IPT.

Tributo provinciale per l'Esercizio delle Funzioni di Tutela e Igiene dell'Ambiente (c.d. Tributo Ambientale / TEFA)

Nel 2020 sono stati accertati 2.237.660,09, in calo di circa lo 0,74% rispetto al 2019 (nel quale il gettito accertato è stato pari a euro 2.254.348,21 euro).

- ✓ Le entrate extratributarie

Gestione della riscossione ordinaria e coattiva del canone per l'occupazione di spazi e aree pubbliche (COSAP)

Nel 2020 sono stati accertati complessivamente 515.532,35 euro a titolo di COSAP di competenza dell'esercizio, con una diminuzione di circa il 12,85% rispetto al 2019 (anno nel quale l'accertato in via definitiva è stato pari a 591.539,15 euro), causata in larga misura dal calo delle occupazioni di carattere temporaneo (sia da parte di privati sia da parte delle società di servizi), a seguito della pandemia da COVID-19.

Si precisa che, a seguito dell'introduzione dei nuovi principi contabili armonizzati, il c.d. accertamento per cassa (seguito per il COSAP fino al 2014) è stato sostituito dal c.d. principio della competenza finanziaria "potenziato", in base al quale sono compresi negli accertamenti anche le somme di dubbia esigibilità, per le quali è stato costituito il Fondo Crediti di Dubbia Esigibilità.

Si ricorda che, con delibera di Consiglio n. 39 del 02/11/2020, è stata concessa agli utenti la possibilità di versare il canone entro il 30/06/2021, senza maggiori oneri, al fine di ridurre, per quanto possibile, il forte disagio economico e sociale derivante dalle misure restrittive adottate a livello regionale e nazionale per limitare la diffusione della patologia COVID-19.

Per quanto riguarda il recupero del COSAP relativo a partite arretrate, nel 2020 sono stati accertati 6.934,09 euro, a seguito di:

- riscossioni di annualità pregresse tramite ruoli emessi negli scorsi esercizi;
- "regolarizzazioni" da parte dei concessionari (avvenute spontaneamente in "autoliquidazione" o su indicazione dell'Ufficio Concessioni, a seguito dell'invio di atti di concessione / nulla osta);
- Riscossioni di interessi, sanzioni e spese di notifica sui verbali di accertamento per il recupero dell'annualità 2015 (che, si ricorda, è stata contabilizzata in base ai principi contabili armonizzati e quindi riscossa in c/residui).

Gestione della riscossione coattiva di entrate di competenza di altri settori dell'ente

Nel 2020, per conto degli altri settori / servizi dell'Ente, sono stati iscritti articoli di ruolo per un valore complessivo di circa 22.300,00.

Si precisa che tali iscrizioni sono avvenute nei mesi di gennaio e febbraio, prima dell'emergenza COVID-19.

L'emergenza sanitaria, nel 2020, oltre a causare un calo delle iscrizioni a ruolo da parte dell'ente, ha provocato anche un calo dei riversamenti da Agenzia delle Entrate - Riscossione a seguito di riscossioni per ruoli coattivi emessi dall'Ente negli esercizi passati: nel corso dell'esercizio, i riversamenti complessivi sono stati pari a circa 15.500,00 euro, in diminuzione del 60% circa rispetto al 2019 (anno nel quale si è registrata una riscossione pari a 39.000,00 euro).

Le entrate da indebitamento e per devoluzioni

Nell'anno 2020, non sono stati assunti nuovi mutui e neppure effettuate operazioni di devoluzione di mutui/prestiti.

Le entrate da alienazioni che finanziano spese d'investimento

Nel corso del 2020 sono state accertate le seguenti entrate da alienazioni:

- 15.020,00 euro (euro 13.518,00 destinato ad investimenti, euro 1.502,00 quota 10% destinata ad estinzione anticipata del debito) per vendita di 1 reliquato stradale dell'Ente;
- 2.000,00 euro per cessione totale di quota societaria (in CENTRO TECNOLOGICO ARTI E MESTIERI S.R.L.);
- 5.800,00 euro per vendita di autovetture dismesse.

LE SPESE

✓ Gli investimenti e le fonti di finanziamento

La spesa per investimenti in conto capitale dell'esercizio 2020 è di euro 21.355.831,01

Le spese sono state finanziate tramite le seguenti fonti di finanziamento:

FONTE DI FINANZIAMENTO	IMPORTI
Proventi da alienazione del patrimonio provinciale	19.318,00
Contributo dello Stato	5.559.283,12
Contributi in conto capitale dalla Regione (*)	11.453.114,84
Contributo in conto capitale da altri enti del settore pubblico	244.510,51
Alienazioni di partecipazioni azionarie	2.000,00
Dividendo da distribuzione di riserve	2.078.370,00
Avanzo economico	159.124,96
Entrate correnti vincolate agli investimenti	6.411.532,40
Fpv- Entrata	16.163.651,84
Fpv - Uscita	15.812.277,11

Avanzo di amministrazione

2.239.754,08

TOTALE DELLE FONTI DI FINANZIAMENTO

28.518.382,64

(*) comprende cap. 4522 per giri contabili incentivi tecnici per euro 36.645,55

Nella tabella che segue viene riportata nel dettaglio la spesa in conto capitale per missione/programma e macroaggregato.

Missioni e programmi	Macroaggregato 202 - Investimenti fissi lordi e acquisto di terreni	Macroaggregato 203 - Contributi agli Investimenti
	importi	importi
Missione 01 - Servizi istituzionali, generali e di gestione	206.226,08	
Programma 05 - Gestione dei beni demaniali e patrimoniali	35.662,56	
Programma 08 - Statistica e sistemi informativi	170.563,52	
Missione 4 - Istruzione e diritto allo studio	3.036.767,59	356.500,00
Programma 02 - Altri ordini di istruzione non universitaria	2.982.552,19	
Programma 05 - Istruzione tecnica superiore	54.215,40	356.500,00
Missione 7 - Turismo	39.333,70	
Programma 01 - Sviluppo e valorizzazione del turismo	39.333,70	
Missione 9 - Sviluppo sostenibile e tutela del territorio e dell'ambiente	14.344,76	
Programma 01 - difesa del suolo	14.344,76	
Programma 04 - servizio idrico integrato		
Missione 10 - Trasporti e diritto alla mobilità	17.598.738,36	
Programma 02 - Trasporto pubblico locale		
Programma 03 - Trasporto per vie d'acqua	253.865,74	
Programma 05 - Viabilità e Infrastrutture stradali	17.344.872,62	
Missione 11 - Soccorso civile	11.398,46	
Programma 01 - Sistema di protezione civile	11.398,46	
Missione 15 - Politiche per il lavoro e la formazione professionale	47.834,16	

Programma 01 - Servizi per lo sviluppo del mercato del lavoro	47.834,16	
Missione 16 - Agricoltura, politiche agroalimentari e pesca	44.687,90	
Programma 02 - Caccia e pesca	44.687,90	
Totale spese impegnate per MACROAGGREGATO	20.999.331,01	356.500,00
Totale impegni per SPESE IN CONTO CAPITALE : euro 21.355.831,01		

La differenza di euro 7.162.551,63 evidenzia l'avanzo derivante dalla gestione parte capitale per euro 7.003.426,67 (4.925.056,67+2.078.370,00) e per euro 159.124,96 l'avanzo economico di parte corrente del bilancio da rendiconto 2020.

✓ Mutui passivi e Prestiti Obbligazionari

Questa Amministrazione ha sempre attuato la scelta di non effettuare operazioni in derivati: pertanto non detiene tali strumenti nel proprio portafoglio; non ha inoltre mai effettuato operazioni di ristrutturazione del debito e/o che prevedessero un allungamento del debito originario nell'ultimo decennio.

A seguire tabelle di sintesi dei pagamenti delle rate dei mutui e dei prestiti obbligazionari effettuati nel 2020 (anno solare).

RATE AMMORTAMENTO MUTUI 2020

Tipo Debito	Finanziatore	Rimborso Quote Capitali nel 2020 (vedi note)	Rimborso Quote interessi nel 2020 (vedi note)	Rata totale
Mutuo	CdPSPA	765.207,38 €	257.029,93 €	1.022.237,31 €
Mutuo	CdP - MEF	1.497.281,67 €	354.068,57 €	1.851.350,24 €
Mutuo	Finlombarda	283.168,94 €	- €	283.168,94 €
Mutuo	Regione Lombardia	127.355,09€	€ 0,00	127.355,09€
	TOTALI	2.673.013,08 €	611.098,50 €	3.284.111,58 €

RATE AMMORTAMENTO PRESTITI OBBLIGAZIONARI 2020

Tipo Debito	Finanziatore	Rimborso Quote Capitali nel 2020 (vedi note)	Rimborso Quote interessi nel 2020 (vedi note)	Rata totale
Prestito obbl.	DexiaCrediop	1.119.965,45 €	96.570,46 €	1.216.535,91 €
Prestito obbl.	Unicredit Banca (exCariverona)	1.156.496,31 €	-	1.156.496,31 €
	TOTALI	2.276.461,76 €	96.570,46 €	2.373.032,22 €

Note

La Provincia di Mantova non assume mutui dal 2012: pertanto, a decorrere da tale data, lo stock del debito è tendenzialmente in diminuzione.

Al 31/12/2020, lo stock del debito provinciale (34.262.774,34 €) è ripartito come segue:

Mutui a tasso fisso con Cassa Depositi e Prestiti: euro 6.251.073,44

Mutui a tasso zero con Finlombarda e Regione Lombardia: euro 2.515.943,55

Prestiti Obbligazionari: euro 25.495.757,35

L'INDEBITAMENTO DELL'ENTE HA AVUTO LA SEGUENTE EVOLUZIONE				
	ANNO	2018	2019	2020
	Residuo debito (+)	48.438.318,28	43.356.663,22	39.212.249,18
	Nuovi prestiti (+)	0,00	0,00	0,00
	Prestiti rimborsati (-)	-2.961.255,30	-4.144.414,04	-4.949.474,84 €
	Estinzioni anticipate (-)	-2.120.399,86	0,00	0,00
	Altre variazioni (+/-)			
	Totale fine anno	43.356.663,22	39.212.249,18	34.262.774,34 €

Nota: si considerano i rimborsi avvenuti nell'anno solare

L'ente ha rispettato il limite posto dall'art. 204 del D.Lgs n. 267/2000 il quale recita "Oltre al rispetto delle condizioni di cui all'articolo 203, l'ente locale può assumere nuovi mutui e accedere ad altre forme di finanziamento reperibili sul mercato solo se l'importo annuale degli interessi, sommato a quello dei mutui precedentemente contratti, a quello dei prestiti obbligazionari precedentemente emessi, a quello delle aperture di credito stipulate e a quello derivante da garanzie prestate ai sensi dell'articolo 207, al netto dei contributi statali e regionali in conto interessi, non supera il 12 per cento, per l'anno 2011, l'8 per cento, per gli anni dal 2012 al 2014, e il 10 per cento, a decorrere dall'anno 2015, delle entrate relative ai primi tre titoli delle entrate del rendiconto del penultimo anno precedente quello in cui viene prevista l'assunzione dei mutui. Per gli enti locali di nuova istituzione si fa riferimento, per i primi due anni, ai corrispondenti dati finanziari

del bilancio di previsione. Il rispetto del limite è verificato facendo riferimento anche agli interessi riguardanti i finanziamenti contratti e imputati contabilmente agli esercizi successivi.”

Rapportando la spesa per interessi al totale delle entrate dei primi tre titoli di bilancio (entrata corrente) emerge la seguente percentuale annua:

Livello di indebitamento disposto dall'art. 204 del D.Lgs. 267/2000				
	Controllo limite	2018	2019	2020
		0,25	1,00	1,41

LA GESTIONE DEI RESIDUI

La gestione dei residui attivi si è conclusa con i seguenti risultati:

	RESIDUI ATTIVI	Residui accertati risultanti dal conto dell'anno precedente	Residui riscossi	Residui da riportare	Differenze	
					maggiori residui	Minori residui
	Titolo Entrata					
I	Entrate correnti di natura tributaria, contributiva e perequativa	6.616.467,63	6.610.689,68	5.777,95		
II	Trasferimenti correnti	2.953.006,01	2.636.975,71	136.840,17		179.190,13
III	Entrate extratributarie	1.390.514,30	565.985,87	752.220,55		72.307,88
IV	Entrate in conto capitale	14.583.251,92	5.600.075,66	8.881.814,61		101.361,65
V	Entrate da riduzioni di attività finanziarie	0,00	0,00	0,00		
VI	Accensione prestiti	506.144,31	0,00	506.144,31		
VII	Anticipazioni da istituto tesoriere/cassiere	0,00	0,00	0,00		
IX	Entrate per conto terzi e partite giro	12.453,76	11.512,13	491,59		450,04

	Totale titoli I-II-III-IV-V-VI-VII-IX	26.061.837,93	15.425.239,05	10.283.289,18		- 353.309, 70

✓ Anzianità dei residui attivi

	2007	2008	2011	2013	2014	2015
Titolo 1						
Titolo 2						
Titolo 3						33.901,89
Titolo 4		1.352.292,48	1.024.239,48	88.889,96		
Titolo 6	468.207,49		37.936,82			
Titolo 9						

	2016	2017	2018	2019	2020
Titolo 1				5.777,95	2.966.312,36
Titolo 2			2.440,00	134.400,17	1.348.343,42
Titolo 3	42.267,69	29.381,84	68.630,08	578.039,05	2.496.791,64
Titolo 4	11.324,80	1.139.349,60	3.052.305,80	2.213.412,49	11.676.868,98
Titolo 6					
Titolo 9				491,59	28.247,93

Le ragioni per la sussistenza dei residui attivi:

I residui attivi con un'anzianità superiore a 5 anni sono rappresentati da:

- prestiti in essere in cui la Provincia deve chiedere l'erogazione finale per euro 506.144,31,
- accertamenti da trasferimenti in conto capitale per il finanziamento delle spese d'investimento per euro 2.465.421,92

La gestione dei residui passivi si è conclusa con i seguenti risultati:

	RESIDUI PASSIVI	Residui impegnati risultanti dal conto dell'anno precedente	Residui pagati	Residui da riportare	Differenze
	Titolo Spesa				minori residui
I	Spese correnti	27.440.718,50	17.880.704,97	8.647.756,86	912.256,67

II	Spese in conto capitale	4.485.527,80	375.006,97	404.462,24	3.706.058,59
III	Spese per incremento di attività finanziarie	0,00	0,00	0,00	
IV	Rimborso di prestiti	0,00	0,00	0,00	
V	Chiusura anticipazioni ricevute da istituto tesoriere/cassiere	0,00	0,00	0,00	
VII	Uscite per conto terzi e partite di giro	2.453.364,39	1.213.220,48	1.240.115,77	28,14
	Totale titoli I-II-III-IV-V-VII	34.379.610,69	19.468.932,42	10.292.334,87	- 4.618.343,40

✓ Anzianità dei residui passivi

	2006	2007	2008	2009	2010
Titolo 1					
Titolo 2					
Titolo 7	4.740,19	5.997,90	1.183,49	25.587,97	83.455,76

	2011	2012	2013	2014	2015
Titolo 1	1.438,82			756,05	10.157,96
Titolo 2					300.772,18
Titolo 7	61.477,92	91.990,67	192.268,32	192.871,56	101.219,55

	2016	2017	2018	2019	2020
Titolo 1	8.525,14	43.239,57	232.256,78	8.351.382,54	21.126.313,59
Titolo 2	64.734,07	5.342,48	26.320,25	7.293,26	750.070,66
Titolo 7	126.773,62	105.416,74	90.644,96	156.487,12	867.685,57

Le ragioni per la sussistenza dei residui passivi:

I residui passivi con un anzianità superiore a 5 anni sono rappresentati da:

- restituzione depositi cauzionali su concessioni del demanio idrico e occupazione suolo per euro 754.795,43
- debiti verso imprese ed enti per prestazioni già avvenute e in attesa dei documenti giustificativi di spesa/controversie per euro 313.125,01

✓ Il Conto del patrimonio e conto economico

Il conto economico ed il conto del patrimonio vengono presentati sul modello conforme alle prescrizioni del D.Lgs. 118/2011 e ss.mm.ii.

Per l'anno 2020 le risultanze al 31 dicembre, registrano variazioni nell'attivo e nel passivo in conseguenza dell'attività finanziaria gestionale e per altre cause e sono illustrate in modo dettagliato nella nota integrativa dello stato patrimoniale e conto economico allegata al rendiconto di gestione 2020.

Il conto del patrimonio ha recepito tutte le modifiche derivanti dall'aggiornamento dell'inventario e che sono ricomprese anche nei conti resi dai consegnatari dei beni.

Nelle variazioni negative da altre cause è stato iscritto il relativo ammortamento con le aliquote previste dal principio contabile concernente la contabilità economico patrimoniale allegato al D.Lgs. 118/2011 con la sola esclusione dei beni di interesse storico-artistico (per i quali non è previsto).

Il conto ha recepito l'adeguamento delle variazioni di categoria inventariale di parte dei fabbricati e dei terreni, allineandoli così a quanto iscritto negli inventari. Si è quindi proceduto ad iscrivere ad "immobilizzazioni in corso" i lavori su beni immobili, in corso, mentre i lavori già conclusi sono stati trasferiti alle relative categorie.

✓ Elenco residui attivi eliminati e iscritti nel conto del patrimonio

✓

DA RENDICONTO 2012					
RP	CAP	DESCRIZIONE	ACC.	DESCRIZIONE	IMPORTO
5	3571	REINTROITO SOMME ECCEDENTI VERSATE PER ESPROPRI VEDI SPESA CAP. 69215	10/72	RESTITUZIONE PARTE INDENNITA' ESPROPRIO SP 17 "POSTUMIA" DGP 09/53 DEBITORE 14284 (Boninsegna Carlo- nessun ruolo nessun incasso)	2.477,46
				TOTALE	2.477,46

DA RENDICONTO 2014					
RP	CAP	DESCRIZIONE	ACC.	DESCRIZIONE	IMPORTO
34	3506	RIMBORSI E RECUPERI DIVERSI	277/9/2012	RECUPERO SPESE CELLULARE ANNO 2011 (Lamagni Roberto-nessun incasso)	68,13
			209/2013	RIMBORSO IMU E ICI ANNI 2009/2012 (Ruolo n°2016/1069 Progetto Sport)	24,38
				TOTALE	92,51

DA RENDICONTO 2018					
RP	CAP	DESCRIZIONE	ACC.	DESCRIZIONE	IMPORTO
62	3207	CONCESSIONE DI ATTIVITA' COMMERCIALI ALL'INTERNO DE SCUOLE	2014/131	CANONE CONCESSIONE BAR INTERNO ITC/LICEO ASOLA ANNO 2014	901,68
34	3506	RIMBORSI E RECUPERI DIVERSI	2014/394	ONERI DI GESTIONE BAR INTERNO ITC FALCONE DI ASOLA 2013/2014	1.471,94
21	3121	SANZIONI AMMINISTRATIVE PER CONTRAVVENZIONI A LEGGI IN MATERIA DI RIFIUTI	2016/35	SANZ. AMM.VA IN MATERIA DI RIFIUTI	313,92
			2016/16	SANZ. AMM.VA IN MATERIA DI RIFIUTI	552,00
			2016/34	SANZ. AMM.VA IN MATERIA DI RIFIUTI	309,00
			2017/184	SANZ. AMM.VA IN MATERIA DI RIFIUTI PD 1775/2014	136,00
			2017/190	SANZIONE RIFIUTI - PROT. 39073/2016	120,00
			2017/201	SANZIONE RIFIUTI - PD 1314/2016	1.204,00
21	3121		2017/501	SANZ. AMM.VA IN MATERIA DI RIFIUTI	1.673,20
62	5/5		2014/102	DIV: DEPOSITO CAUZIONALE CONVENZIONE CON FER SRL	1.935,40
				TOTALE	8.617,14

TOTALE GENERALE	11.186,81
------------------------	------------------

Indicatori tempestività dei pagamenti (come definiti da DPCM 22 settembre 2014, art. 9)

✓ Indicatori trimestrali di tempestività dei pagamenti:

Anno 2020 - 1° trimestre: mediamente 16 giorni in anticipo rispetto alla scadenza

Anno 2020 - 2° trimestre: mediamente 19 giorni in anticipo rispetto alla scadenza

Anno 2020 - 3° trimestre: mediamente 17 giorni in anticipo rispetto alla scadenza

Anno 2020 - 4° trimestre: mediamente 23 giorni in anticipo rispetto alla scadenza

✓ Indicatore annuale di tempestività dei pagamenti:

Anno 2020: 18 giorni mediamente in anticipo rispetto alla scadenza

Importo dei pagamenti relativi a transazioni commerciali effettuati dopo la scadenza dei termini previsti dal D.Lgs. 231/2002:

✓ euro 614.291,96

Elenco fidejussioni in essere presso la Banca Popolare di Sondrio

Fidejussione bancaria n.	Tipologia	Data rilascio	Importo	Soggetto beneficiario	Data scadenza
FDI 217730/14	commerciale	30/09/2014	6.218,76	Rete Ferroviaria Italiana SpA	In essere - tacitamente rinnovabile
FDI 210748/13	commerciale	09/12/2013	10.000,00	Ferrovie Emilia Romagna srl	In essere - tacitamente rinnovabile
FDI 244389/17	commerciale	05/12/2017	33.000,00	Rete Ferroviaria Italiana SpA	In essere - tacitamente rinnovabile

- Elenco descrittivo dei beni appartenenti al patrimonio immobiliare dell'ente alla data di chiusura dell'esercizio cui il conto si riferisce con l'indicazione delle rispettive destinazione e degli eventuali proventi da essi prodotti nonché dei diritti reali di godimento e la loro illustrazione
Si allega in calce alla relazione il prospetto.
- Elementi richiesti dall'art. 2427 e seguenti del Codice civile, nonché da altre norme di legge e dai documenti sui principi contabili
Si rinvia alla nota integrativa allegata al conto del patrimonio e conto economico.
- Gli esiti della verifica di crediti e debiti reciproci con le proprie società partecipate
Si allega alla relazione il prospetto illustrativo della conciliazione dei debiti e crediti tra Provincia di Mantova e relative società partecipate, asseverato dall'organo di revisione.

- Elenco partecipazione dirette posseduta dalla Provincia di Mantova e le relative percentuali di partecipazione

Aziende speciali e partecipazioni societarie

Le aziende speciali della Provincia sono l'azienda speciale "Formazione Mantova" (For.ma) e l'"Ufficio d'ambito della provincia di Mantova".

La Provincia, inoltre, partecipa all'Agenzia TPL Cremona Mantova (partecipazione del 28%).

Rispetto alle partecipazioni societarie, il Consiglio provinciale con delibera n. 57 del 17/12/2019 ha effettuato la *Revisione periodica delle partecipazioni ai sensi dell'art. 20 del d.lgs.175/2016*, provvedendo ad un'analisi dell'assetto complessivo delle società in cui la Provincia detiene partecipazioni, con conseguente esito per ciascuna partecipazione di *mantenimento* piuttosto che di *riassetto* in termini di razionalizzazione, fusione o soppressione, anche mediante messa in liquidazione o cessione.

Da tale revisione le società nelle quali l'ente ha deciso di mantenere la partecipazione sono le seguenti:

1. A.G.I.R.E. società in houseproviding a responsabilità limitata (partecipazione della Provincia 100%);
2. APAM s.p.a. - Azienda pubblici autoservizi Mantova s.p.a. - con una partecipazione del 30%;
3. Fiera millenaria di Gonzaga s.r.l. con una quota del 20,50%;
4. Autostrada del Brennero s.p.a. con una partecipazione del 3,18%.

Residuano le seguenti partecipazioni societarie in liquidazione o per le quali si è confermata la volontà di dar corso a procedure di cessione/alienazione delle quote:

1. A.L.O.T. s.c.a.r.l. - Agenzia della Lombardia orientale per i trasporti e la logistica società consortile a responsabilità limitata- con una quota del 25%, la società ha approvato il bilancio finale di liquidazione a novembre 2020;
2. Valdaros.p.a. in procedura l.f., con una partecipazione del 6,30%;
3. S.I.E.M. s.p.a. - Società intercomunale ecologica mantovana s.p.a. - con una partecipazione dell'1,5% - Cessione/alienazione quote, già in atto;
4. Mantova Energia s.r.l. con una quota del 14% - cessione/alienazione quote già in atto;
5. GAL colline moreniche del Garda società consortile a responsabilità limitata in liquidazione, con una quota del 7,06%;
6. Distretto Rurale s.r.l. Società di servizi territoriali, con una quota dell'11,03% - cessione/alienazione quote già in atto.

Le aziende speciali, insieme all'Agenzia TPL Cremona Mantova, e le società, nelle quali il Consiglio provinciale ha deliberato di mantenere la partecipazione, rappresentano gli organismi gestionali che maggiormente hanno concorso a diverso titolo alla realizzazione delle linee d'indirizzo e degli obiettivi dell'ente.

Art. 227 c. 5 -lett. a) delD.Lgs. 267/2000

Elenco degli indirizzi internet di pubblicazione del rendiconto della gestione, del bilancio consolidato deliberati e relativi al penultimo esercizio antecedente quello cui si riferisce il bilancio di previsione, dei rendiconti e dei bilanci consolidati dei soggetti considerati nel gruppo "amministrazione pubblica" di cui al principio applicato del bilancio consolidato allegato al decreto legislativo 23 giugno 2011, n. 118, e successive modificazioni, relativi al penultimo esercizio antecedente quello cui il bilancio si riferisce.

N.	Organismi, Enti strumentali e Società dirette	Tipologia Soggetto	INDIRIZZO INTERNET
1	Azienda Speciale For. Ma.	Ente strumentale controllato	www.formazionemantova.it
2	Azienda Speciale A.T.O.	Ente strumentale controllato	www.atomantova.it
3	Fondazione Università di Mantova	Ente strumentale partecipato	www.unimn.it
4	Agenzia TPL Cremona Mantova	Ente strumentale partecipato	www.agenziatpl.crmn.it
5	Parco del Mincio	Ente strumentale partecipato	www.parcodelmincio.it
6	AGIRE srl (in house)	Società partecipata	www.agirenet.it
7	GRUPPO A.P.A.M.	Società partecipata	www.apam.it
8	Fiera Millenaria di Gonzaga srl	Società partecipata	www.fieramillenaria.it
9	Consorzio Oltrepò Mantovano	Ente strumentale partecipato	www.oltrepomantovano.eu
10	Parco Naturale Oglio Sud	Ente strumentale partecipato	www.ogliosud.it
11	Fondazione Centro	Ente strumentale	www.fondazioneleonbattistaalberti.it

	Studi L. B. Alberti	partecipato	
13	Fondazione Mantova Capitale Europea dello spettacolo	Ente strumentale partecipato	www.capitalespettacolo.it
14	ALOT scarl in concordato L.F.	Società partecipata	non ha sito internet - si allega ultimo bilancio al 31/12/2019 depositato presso ufficio del registro delle imprese

RISPETTO ALTRI VINCOLI DI SPESA PER L'ANNO 2020 – artt. 6,7,8,9,13 Decreto Legge n. 78/2010

Spese per il personale

La spesa per redditi di lavoro dipendente sostenuta nell'anno 2020 come comunicata dal responsabile del servizio personale, ha rispettato:

- l'art. 1, comma 557, della Legge 296/2006 riguardante la riduzione delle spese di personale, al lordo degli oneri riflessi a carico delle amministrazioni e dell'IRAP, con esclusione degli oneri relativi ai rinnovi contrattuali e il contenimento della dinamica retributiva e occupazionale;
- l'art. 1, comma 557-quater, della Legge 296/2006, 557-quater, riguardante il contenimento delle spese di personale con riferimento al valore medio del triennio 2011-2013, che risulta di euro 15.299.801,20;
- l'art. 17 del D.Lgs.n. 162/2019 riguardante la spesa del personale con rapporto di lavoro flessibile che non può superare il 50 per cento della spesa sostenuta per le stesse finalità nell'anno 2009;
- l'articolo 1, comma 845 e 846, della Legge n. 205/2017 (Legge di bilancio 2018), riguardante le assunzioni di personale a tempo indeterminato.

L'art. 17 del D.Lgs.n. 162/2019 ha abrogato l'art. 1, comma 421, della legge 23 dicembre 2014, n. 190 riguardante il non superamento della dotazione organica rideterminata.

In materia di contrattazione integrativa è stato rispettato:

L'art. 23, comma 2, D.Lgs n.75/2017 il quale prevede che "...a decorrere dal 1° gennaio 2017, l'ammontare complessivo delle risorse destinate annualmente al trattamento accessorio del personale, anche di livello dirigenziale, di ciascuna delle amministrazioni pubbliche di cui all'articolo 1, comma 2, del decreto legislativo 30 marzo 2001, n. 165, non può superare il corrispondente importo determinato per l'anno 2016."

L'organo di revisione ha preso atto che gli istituti contrattuali previsti dall'accordo decentrato sono improntati ai criteri di premialità, riconoscimento del merito e della valorizzazione dell'impegno e della qualità della prestazione individuale del personale nel raggiungimento degli obiettivi programmati dall'ente come disposto dall'art. 40 bis del D.Lgs. 165/2001 e che le risorse previste dall'accordo medesimo sono compatibili con la programmazione finanziaria del comune, con i vincoli di bilancio ed il rispetto dei vincoli di finanza pubblica.

L'organo di revisione richiede che gli obiettivi siano definiti prima dell'inizio dell'esercizio ed in coerenza con quelli di bilancio ed il loro conseguimento costituisca condizione per l'erogazione degli incentivi previsti dalla contrattazione integrativa (art. 5 comma 1 del D.Lgs. 150/2009).

La spesa di personale sostenuta nell'anno 2020 comunicata dal responsabile del servizio personale, rientra nei limiti di cui all'art.1, comma 557 e 557 quater della Legge 296/2006.

	MEDIA 2011/2013	CONSUNTIVO 2020
SPESE MACROAGGREGATO 101	14.818.340,22	8.323.342,26
SPESE MACROAGGREGATO 103	383.792,50	36.502,00
SPESE MACROAGGREGATO 102	954.924,29	496.306,53
REISCRIZIONI IMPUTATE ALL'ESERCIZIO SUCCESSIVO		997.467,99
TOTALE SPESE DI PERSONALE	16.157.057,01	9.853.618,78
COMPONENTI ESCLUSE*	857.255,81	2.775.210,37
DI CUI RINNOVI CONTRATTUALI		55.860,98
COMPONENTI ASSOGGETTATE AL LIMITE SPESA	15.299.801,20	7.078.408,41

*Nelle componenti "escluse" relative all'anno 2020 secondo quanto previsto dal parere della Corte dei Conti Lombardia n. 281/2018, è stata inserita anche la spesa per il personale in servizio sulle funzioni delegate da Regione Lombardia in forza del processo di riordino delle Province (L.n. 56/2014) e ai sensi della L.R. 19/2015 (Politiche sociali, protezione civile, cultura e sport, turismo, porto, vigilanza ittico-venatoria), nonché la spesa per il personale in servizio sulla funzione mercato del lavoro e politiche attive, in forza della Legge Regionale n. 9/2018, in quanto tali spese sono rimborsate da Regione Lombardia.

Spese per acquisto beni, prestazione di servizi e utilizzo di beni di terzi

Ai sensi dell'art. 57, comma 2, del D.L. 124/2019 a decorrere dall'anno 2020 agli enti locali cessano di applicarsi le disposizioni in materia di contenimento e di riduzione della spesa e di obblighi formativi, ed in particolare l' articolo 6, commi 7, 8, 9, 12 e 13, del decreto-legge 31 maggio 2010, n. 78, convertito, con modificazioni, dalla legge 30 luglio 2010, n. 122.

Spese di rappresentanza

L'Ente non ha sostenuto spese di rappresentanza nel corso del 2020.

Limitazione incarichi in materia informatica (art.1 c.146 e 147 L.228/2012)

L'Ente non ha sostenuto nessun impegno di spesa nel corso del 2020.

Limitazione acquisti di beni e servizi informatici e di connettività al netto dei canoni per servizi di connettività e della spesa effettuata tramite Consip Spa o altri soggetti aggregatori

L'ente ha rispettato le disposizioni di cui all'art. 1 commi 512 ss.gg. L. n. 208/2015.

ELENCO DEI BENI IMMOBILI IN PROPRIETA' E CON DIRITTI REALI CON INDICAZIONE DEI REDDITI DA CANONI/CONCESSIONI

COD_TIPO	DESCR_TIPI	NUMERO_INV	DESCRIZIONE_BENE	DESCR_SPECIE	DIRITTO REALE	VALORE_ACQUISTO	CANONI DI LOCAZIONE/CONCESSIONE
A	Beni Immobili di uso Pubblico per Natura	900001	ASOLANA	DEMANIO STRADALE	PROPRIETA'	1.890.914,26	
A	Beni Immobili di uso Pubblico per Natura	900002	ASOLA - ISOLA DOVARESE	DEMANIO STRADALE	PROPRIETA'	220.739,79	
A	Beni Immobili di uso Pubblico per Natura	900003	FONTEANELLA - VOLONGO	DEMANIO STRADALE	PROPRIETA'	63.453,70	
A	Beni Immobili di uso Pubblico per Natura	900004	CANNETO - CADIMARCO	DEMANIO STRADALE	PROPRIETA'	127.973,90	
A	Beni Immobili di uso Pubblico per Natura	900005	ASOLA - FIESSE	DEMANIO STRADALE	PROPRIETA'	10.617,25	
A	Beni Immobili di uso Pubblico per Natura	900006	GAZOLDO - CERESARA - ACQUAFREDDA	DEMANIO STRADALE	PROPRIETA'	130.231,44	
A	Beni Immobili di uso Pubblico per Natura	900007	CALVATONE - ACQUANEGRA - VOLTA MANTOVANA	DEMANIO STRADALE	PROPRIETA'	1.241.849,53	
A	Beni Immobili di uso Pubblico per Natura	900008	CASALOLDO - POZZOLENGO	DEMANIO STRADALE	PROPRIETA'	1.909.609,56	
A	Beni Immobili di uso Pubblico per Natura	900009	MEDOLE - CARPENEDOLO	DEMANIO STRADALE	PROPRIETA'	86.398,91	
A	Beni Immobili di uso Pubblico per Natura	900010	CERESARA - CASTIGLIONE - LONATO	DEMANIO STRADALE	PROPRIETA'	105.424,07	
A	Beni Immobili di uso Pubblico per Natura	900011	CASTIGLIONE - CARPENEDOLO	DEMANIO STRADALE	PROPRIETA'	0,00	
A	Beni Immobili di uso Pubblico per Natura	900012	CASTIGLIONE - SOLFERINO	DEMANIO STRADALE	PROPRIETA'	0,00	
A	Beni Immobili di uso Pubblico per Natura	900013	CAVRIANA - SAN CASSIANO	DEMANIO STRADALE	PROPRIETA'	92.187,56	
A	Beni Immobili di uso Pubblico per Natura	900014	VOLTA MANTOVANA - GUIDIZZOLO	DEMANIO STRADALE	PROPRIETA'	64.757,01	
A	Beni Immobili di uso Pubblico per Natura	900015	CERESARA - CAVRIANA - VALEGGIO	DEMANIO STRADALE	PROPRIETA'	197.581,65	
A	Beni Immobili di uso Pubblico per Natura	900016	GOITO - CASALOLDO (Goito-Vasto 5 + 460)	DEMANIO STRADALE	PROPRIETA'	31.055,96	
A	Beni Immobili di uso Pubblico per Natura	900017	POSTUMIA	DEMANIO STRADALE	PROPRIETA'	3.451.231,61	
A	Beni Immobili di uso Pubblico per Natura	900018	VOLTA MANTOVANA - POZZOLENGO	DEMANIO STRADALE	PROPRIETA'	108.875,74	
A	Beni Immobili di uso Pubblico per Natura	900019	STRADA DEI COLLI	DEMANIO STRADALE	PROPRIETA'	138.630,55	
A	Beni Immobili di uso Pubblico per Natura	900020	PONTI SUL MINCIO - POZZOLENGO	DEMANIO STRADALE	PROPRIETA'	17.245,99	
A	Beni Immobili di uso Pubblico per Natura	900021	MARMIROLO - VOLTA MANTOVANA	DEMANIO STRADALE	PROPRIETA'	57.872,32	
A	Beni Immobili di uso Pubblico per Natura	900022	POZZOLO - VALEGGIO SUL MINCIO	DEMANIO STRADALE	PROPRIETA'	0,00	
A	Beni Immobili di uso Pubblico per Natura	900023	CASTELLUCCHIO - GOITO SP. 23	DEMANIO STRADALE	PROPRIETA'	143.955,04	
A	Beni Immobili di uso Pubblico per Natura	900024	CASTEL D'ARIO - ROVERBELLA	DEMANIO STRADALE	PROPRIETA'	0,00	
A	Beni Immobili di uso Pubblico per Natura	900025	MANTOVA - CASTELBELFORTE	DEMANIO STRADALE	PROPRIETA'	500.262,16	
A	Beni Immobili di uso Pubblico per Natura	900026	CASTELBELFORTE - ERBE'	DEMANIO STRADALE	PROPRIETA'	28.122,79	
A	Beni Immobili di uso Pubblico per Natura	900027	SAN GIORGIO - SANT'ANTONIO	DEMANIO STRADALE	PROPRIETA'	0,00	
A	Beni Immobili di uso Pubblico per Natura	900028	CIRCONVALLAZIONE EST DI MANTOVA	DEMANIO STRADALE	PROPRIETA'	256.188,78	
A	Beni Immobili di uso Pubblico per Natura	900029	ANGELI - CERESE	DEMANIO STRADALE	PROPRIETA'	5.731.709,79	
A	Beni Immobili di uso Pubblico per Natura	900030	MANTOVA - RONCOFERRARO - VILLIMPENTA	DEMANIO STRADALE	PROPRIETA'	633.227,67	
A	Beni Immobili di uso Pubblico per Natura	900031	GAROLDA - CASTEL D'ARIO	DEMANIO STRADALE	PROPRIETA'	63.791,23	
A	Beni Immobili di uso Pubblico per Natura	900032	VILLIMPENTA - CONFINE PER SORGA' RONCOFERRARO - PONTE	DEMANIO STRADALE	PROPRIETA'	128.819,84	
A	Beni Immobili di uso Pubblico per Natura	900033	S.BENEDETTO PO	DEMANIO STRADALE	PROPRIETA'	200.735,19	
A	Beni Immobili di uso Pubblico per Natura	900034	FERRARESE	DEMANIO STRADALE	PROPRIETA'	169.163,56	
A	Beni Immobili di uso Pubblico per Natura	900035	SERMIDE - FELONICA - QUATRELLE	DEMANIO STRADALE	PROPRIETA'	323.899,29	
A	Beni Immobili di uso Pubblico per Natura	900036	GHISIONE - MAGNACAVALLO - SERMIDE	DEMANIO STRADALE	PROPRIETA'	181.180,38	

A	Beni Immobili di uso Pubblico per Natura	900037	S.CROCE - FENIL DEI FRATI - S.MARTINO IN SPINO	DEMANIO STRADALE	PROPRIETA'	318.359,30	
A	Beni Immobili di uso Pubblico per Natura	900038	REVERE - POGGIO RUSCO	DEMANIO STRADALE	PROPRIETA'	73.758,96	
A	Beni Immobili di uso Pubblico per Natura	900039	BORGO FRANCO PO - MAGNACAVALLO	DEMANIO STRADALE	PROPRIETA'	0,00	
A	Beni Immobili di uso Pubblico per Natura	900040	S.GIOVANNI DEL DOSSO - SCHIVENOGLIA - CORTE FENILI	DEMANIO STRADALE	PROPRIETA'	123.258,20	
A	Beni Immobili di uso Pubblico per Natura	900041	SAN BENEDETTO PO - QUINGENTOLE	DEMANIO STRADALE	PROPRIETA'	167.493,44	
A	Beni Immobili di uso Pubblico per Natura	900042	PEGOGNAGA - S. BENEDETTO PO	DEMANIO STRADALE	PROPRIETA'	61.091,07	
A	Beni Immobili di uso Pubblico per Natura	900043	QUISTELLO - QUINGENTOLE - PIEVE DI CORIANO	DEMANIO STRADALE	PROPRIETA'	871.290,83	
A	Beni Immobili di uso Pubblico per Natura	900044	PEGOGNAGA - S.GIACOMO DELLE SEGNATE	DEMANIO STRADALE	PROPRIETA'	299.109,84	
A	Beni Immobili di uso Pubblico per Natura	900045	S.GIACOMO DELLE SEGNATE - CONCORDIA	DEMANIO STRADALE	PROPRIETA'	18.166,11	
A	Beni Immobili di uso Pubblico per Natura	900046	MOGLIA - CONCORDIA	DEMANIO STRADALE	PROPRIETA'	129.919,34	
A	Beni Immobili di uso Pubblico per Natura	900047	MOGLIA - REGGIOLO	DEMANIO STRADALE	PROPRIETA'	37.594,37	
A	Beni Immobili di uso Pubblico per Natura	900048	PEGOGNAGA - GONZAGA - REGGIOLO	DEMANIO STRADALE	PROPRIETA'	159.883,76	
A	Beni Immobili di uso Pubblico per Natura	900049	SUZZARA - PEGOGNAGA - QUISTELLO	DEMANIO STRADALE	PROPRIETA'	420.002,56	
A	Beni Immobili di uso Pubblico per Natura	900050	PONTE BORGOFORTE - GONZAGA - MOGLIA	DEMANIO STRADALE	PROPRIETA'	445.781,82	
A	Beni Immobili di uso Pubblico per Natura	900051	MOGLIA - BONDANELLO	DEMANIO STRADALE	PROPRIETA'	0,00	
A	Beni Immobili di uso Pubblico per Natura	900052	SAILETTO - PEGOGNAGA	DEMANIO STRADALE	PROPRIETA'	107.654,10	
A	Beni Immobili di uso Pubblico per Natura	900053	SAN BENEDETTO PO - VILLA SAVIOLA	DEMANIO STRADALE	PROPRIETA'	14.764,09	
A	Beni Immobili di uso Pubblico per Natura	900054	BORGOFORTE - S.NICOLÒ' PO - BAGNOLO SAN VITO	DEMANIO STRADALE	PROPRIETA'	77.767,07	
A	Beni Immobili di uso Pubblico per Natura	900055	GAZOLDO - BORGOFORTE	DEMANIO STRADALE	PROPRIETA'	246.788,11	
A	Beni Immobili di uso Pubblico per Natura	900056	BORGOFORTE - MARCARIA	DEMANIO STRADALE	PROPRIETA'	279.025,12	
A	Beni Immobili di uso Pubblico per Natura	900057	MANTOVA - SAN MATTEO - VIADANA	DEMANIO STRADALE	PROPRIETA'	2.394.344,18	
A	Beni Immobili di uso Pubblico per Natura	900058	GAZZUOLO - SAN MARTINO DELL'ARGINE	DEMANIO STRADALE	PROPRIETA'	227.960,34	
A	Beni Immobili di uso Pubblico per Natura	900059	VIADANESE	DEMANIO STRADALE	PROPRIETA'	2.857.674,29	
A	Beni Immobili di uso Pubblico per Natura	900060	SQUARZANELLA - SAN MATTEO DELLE CHIAVICHE	DEMANIO STRADALE	PROPRIETA'	165.912,55	
A	Beni Immobili di uso Pubblico per Natura	900061	GAZZUOLO - RIVAROLO - S.GIOVANNI IN CROCE	DEMANIO STRADALE	PROPRIETA'	87.656,22	
A	Beni Immobili di uso Pubblico per Natura	900062	COMMESAGGIO - SPINEDA - S.MARTINO DELL'ARGINE	DEMANIO STRADALE	PROPRIETA'	0,00	
A	Beni Immobili di uso Pubblico per Natura	900063	BOZZOLO - SABBIONETA - VIADANA	DEMANIO STRADALE	PROPRIETA'	127.639,07	
A	Beni Immobili di uso Pubblico per Natura	900064	BOZZOLO - CASALMAGGIORE	DEMANIO STRADALE	PROPRIETA'	457.880,24	
A	Beni Immobili di uso Pubblico per Natura	900065	BOZZOLO - TORNATA	DEMANIO STRADALE	PROPRIETA'	2.166,58	
A	Beni Immobili di uso Pubblico per Natura	900066	RIVAROLO - TORNATA	DEMANIO STRADALE	PROPRIETA'	31.194,86	
A	Beni Immobili di uso Pubblico per Natura	900067	MARCARIA - ACQUANEGRA	DEMANIO STRADALE	PROPRIETA'	171.957,99	
A	Beni Immobili di uso Pubblico per Natura	900068	MARCARIA - CASALMORO	DEMANIO STRADALE	PROPRIETA'	317.873,83	
A	Beni Immobili di uso Pubblico per Natura	900069	ASOLA - QUATTRO STRADE	DEMANIO STRADALE	PROPRIETA'	108.837,45	
A	Beni Immobili di uso Pubblico per Natura	900070	QUISTELLO - SCHIVENOGLIA - VILLA POMA	DEMANIO STRADALE	PROPRIETA'	62.396,48	

A	Beni Immobili di uso Pubblico per Natura	900071	CASTELBELFORTE - CADE'	DEMANIO STRADALE	PROPRIETA'	38.365,15
A	Beni Immobili di uso Pubblico per Natura	900072	QUINGENTOLE - SAN ROCCO	DEMANIO STRADALE	PROPRIETA'	57.003,32
A	Beni Immobili di uso Pubblico per Natura	900073	CORTE ERBATICI - COMMESSAGGIO - RIVAROLO DEL RE	DEMANIO STRADALE	PROPRIETA'	0,00
A	Beni Immobili di uso Pubblico per Natura	900074	CONFINE VERONESE (VALEGGIO S/M) - MONZAMBANO - POZZOLENGO	DEMANIO STRADALE	PROPRIETA'	131.106,01
A	Beni Immobili di uso Pubblico per Natura	900075	OSTIGLIA - COMUNA BELLIS	DEMANIO STRADALE	PROPRIETA'	30.424,36
A	Beni Immobili di uso Pubblico per Natura	900076	VOLTA MANTOVANA - CONFINE VALEGGIO	DEMANIO STRADALE	PROPRIETA'	60.821,05
A	Beni Immobili di uso Pubblico per Natura	900077	PESCHIERA - POZZOLENGO	DEMANIO STRADALE	PROPRIETA'	17.245,99
A	Beni Immobili di uso Pubblico per Natura	900078	EX PADANA INFERIORE (S. Michele - Bozzolo)	DEMANIO STRADALE	PROPRIETA'	0,00
A	Beni Immobili di uso Pubblico per Natura	900079	SUSTINENTE -(Villimpenta)- CONFINE GAZZO VERONESE	DEMANIO STRADALE	PROPRIETA'	517.338,37
A	Beni Immobili di uso Pubblico per Natura	900080	RONCOFERRARO - OSTIGLIA	DEMANIO STRADALE	PROPRIETA'	1.457.350,39
A	Beni Immobili di uso Pubblico per Natura	900081	EX S.S.236 GOITese (Tronco del Gombetto)	DEMANIO STRADALE	PROPRIETA'	0,00
A	Beni Immobili di uso Pubblico per Natura	900090	EX 28 BIS RACCORDO CON S.S. 482	DEMANIO STRADALE	PROPRIETA'	0,00
A	Beni Immobili di uso Pubblico per Natura	900091	EX 34 BIS RACCORDO AL PONTE SUL PO	DEMANIO STRADALE	PROPRIETA'	0,00
A	Beni Immobili di uso Pubblico per Natura	900092	EX 50 BIS TANGENZIALE NORD DI MOGLIA	DEMANIO STRADALE	PROPRIETA'	0,00
A	Beni Immobili di uso Pubblico per Natura	900093	EX 57 BIS RACCORDO PONTE SUL PO - GUASTALLA	DEMANIO STRADALE	PROPRIETA'	516.456,90
A	Beni Immobili di uso Pubblico per Natura	900094	PISTE CICLABILI NEL TERRITORIO	DEMANIO STRADALE	PROPRIETA'	85.900,00
A	Beni Immobili di uso Pubblico per Natura	900095	Ex SS 249 - Gardesana Orientale KM. 0+000 - 22+030	DEMANIO STRADALE	PROPRIETA'	0,00
A	Beni Immobili di uso Pubblico per Natura	900096	Ex SS 413 - Romana KM. 0+000 - 31+285	DEMANIO STRADALE	PROPRIETA'	0,00
A	Beni Immobili di uso Pubblico per Natura	900097	Ex SS 482 - Alto Polesana KM. 0+000 - 32+756	DEMANIO STRADALE	PROPRIETA'	0,00
A	Beni Immobili di uso Pubblico per Natura	900098	Ex SS 496 - Virgiliana KM. 0+000 - 34+000	DEMANIO STRADALE	PROPRIETA'	0,00
A	Beni Immobili di uso Pubblico per Natura	900099	Ex SS - 10 Padana Inferiore KM. 260+922 - 288+262 Bozzolo MN E 292+100 - 306+718 MN Castel d'Ario	DEMANIO STRADALE	PROPRIETA'	0,00
A	Beni Immobili di uso Pubblico per Natura	900100	Ex SS 62 - Della Cisa KM 162+014 - 181+040 Suzzara-MN E KM. 196+000 - 199+004 MN Mozzecane	DEMANIO STRADALE	PROPRIETA'	0,00
A	Beni Immobili di uso Pubblico per Natura	900101	Ex SS 358 - di Castelnuovo KM 20+400 - 27+462	DEMANIO STRADALE	PROPRIETA'	0,00
A	Beni Immobili di uso Pubblico per Natura	900102	Ex SS 343 - Asolana KM 43+276 - 64+669	DEMANIO STRADALE	PROPRIETA'	0,00
A	Beni Immobili di uso Pubblico per Natura	900103	Ex SS 420 - Sabbionetana KM 0+000 - 33+520	DEMANIO STRADALE	PROPRIETA'	0,00
A	Beni Immobili di uso Pubblico per Natura	900104	Ex SS 236 - Goitese KM 6+800 - 34+669	DEMANIO STRADALE	PROPRIETA'	0,00
A	Beni Immobili di uso Pubblico per Natura	900105	PONTE DI TORRE D'OGLIO SULLA SP 57	DEMANIO STRADALE	PROPRIETA'	0,00

A	Beni Immobili di uso Pubblico per Natura	900106	PO-PE - NUOVA INFRASTRUTTURA DENOMINATA ASSE DELL'OLTREPÒ PEGOGNAGA POGGIO RUSCO - OPERE IN QUISTELLO STR. CORTESA - CUP G46G15000600003	DEMANIO STRADALE	PROPRIETA'	133.914,82	
A	Beni Immobili di uso Pubblico per Natura	910000	ANNO 2011 - MANUTENZIONE STRADE PROVINCIALI DIVERSE CAPITOLO	DEMANIO STRADALE	PROPRIETA'	4.619.505,32	
A	Beni Immobili di uso Pubblico per Natura	910001	ANNO 2012 - MANUTENZIONE STRADE PROVINCIALI DIVERSE	DEMANIO STRADALE	PROPRIETA'	4.815.313,94	
A	Beni Immobili di uso Pubblico per Natura	910002	ANNO 2012 - MANUTENZIONE STRAORDINARIA SISTEMA DELLE TANGENZIALI DI MANTOVA	DEMANIO STRADALE	PROPRIETA'	111.150,56	
A	Beni Immobili di uso Pubblico per Natura	910003	ANNO 2013 - MANUTENZIONE STRADE PROVINCIALI DIVERSE	DEMANIO STRADALE	PROPRIETA'	1.038.975,17	
A	Beni Immobili di uso Pubblico per Natura	910004	ANNO 2014 - MANUTENZIONE STRADE PROVINCIALI DIVERSE	DEMANIO STRADALE	PROPRIETA'	188.738,99	
A	Beni Immobili di uso Pubblico per Natura	910005	ANNO 2015- MANUTENZIONE STRADE PROVINCIALI DIVERSE	DEMANIO STRADALE	PROPRIETA'	9.447.495,98	
A	Beni Immobili di uso Pubblico per Natura	910006	ANNO 2016 - MANUTENZIONE STRADE PROVINCIALI DIVERSE 1° LOTTO	DEMANIO STRADALE	PROPRIETA'	383.828,12	
A	Beni Immobili di uso Pubblico per Natura	910007	ANNO 2016 - MANUTENZIONE STRADE PROVINCIALI DIVERSE	DEMANIO STRADALE	PROPRIETA'	1.770.125,07	
A	Beni Immobili di uso Pubblico per Natura	910008	ANNO 2019 - MANUTENZIONE STRADE PROVINCIALI DIVERSE - CUP G17H17000310003 G17H17000000002 G17H17000250003	DEMANIO STRADALE	PROPRIETA'	2.153.531,59	
A	Beni Immobili di uso Pubblico per Natura	940001	PALAZZO DI BAGNO: edificio di Via P.Amedeo n.30-32-34, Via Ma donna dell'Orto e Via Mazzini n.15 a/b e n.17 MANTOVA	DEMANIO ARTISTICO	PROPRIETA'	3.521.347,75	129.940,56
A	Beni Immobili di uso Pubblico per Natura	940002	CASA DEL MANTEGNA:fabbricato di Via Acerbi MANTOVA	DEMANIO ARTISTICO	PROPRIETA'	24.944,87	
A	Beni Immobili di uso Pubblico per Natura	940004	Fabbricato di P.zza Sordello n42a-43-44-44a-46- PALAZZO PLENIPOTENZIARIO SEDE Questura, uffici e associazioni - QUOTA PROVINCIA	DEMANIO ARTISTICO	PROPRIETA'	265.913,84	4.684,50
A	Beni Immobili di uso Pubblico per Natura	940005	Fabbricato in Palidano di Gonzaga (Villa Begozzo) sede Ist. Tec. Agrario Statale (ITAS)	DEMANIO ARTISTICO	PROPRIETA'	1.823.293,24	
A	Beni Immobili di uso Pubblico per Natura	940006	PALAZZO DELLA CERVETTA EX APT P.zza a. mantegna, 6 Mantova	DEMANIO ARTISTICO	PROPRIETA'	0,00	
A	Beni Immobili di uso Pubblico per Natura	940007	Bene demaniale denominato "EX CASERMA PALESTRO" - sede Conservatorio Campiani di Mantova - via Conciliazione 33 - Acquisizione gratuita ai sensi dell'art. 5, comma 5, del d.lgs. 28/05/2010, n. 85.	DEMANIO ARTISTICO	PROPRIETA'	5.827.445,05	1.428,64

A	Beni Immobili di uso Pubblico per Natura	940008	Fabbricato di Via Acerbi - sede staccata I.T.C. PITENTINO con annesso ARCHIVIO STORICO	DEMANIO ARTISTICO	PROPRIETA'	623.001,96	
A	Beni Immobili di uso Pubblico per Natura	940009	Fabbricato di Via G. Gonzaga, 8 - sede Ist. Tec.Femm.le "A.Mantegna"	DEMANIO ARTISTICO	PROPRIETA'	3.536.800,14	
A	Beni Immobili di uso Pubblico per Natura	940010	Fabbricato di Via Sanfelice,8-Viadana-Sede I.T.C.Sanfelice 1 e 2 plesso	DEMANIO ARTISTICO	PROPRIETA'	928.838,44	
A	Beni Immobili di uso Pubblico per Natura	940011	Fabbricato di V.le Virgilio,2-Suzzara-Sede staccata Liceo Scientifico "Belfiore" (ex Conventino)	DEMANIO ARTISTICO	PROPRIETA'	94.511,61	
A	Beni Immobili di uso Pubblico per Natura	940012	Fabbricato di Via Tasso 1 -5- Mantova - sede I.T.G."C.D'Arco" e I.T.C."Pitentino" con palestra sportiva	DEMANIO ARTISTICO	PROPRIETA'	3.839.299,27	
A	Beni Immobili di uso Pubblico per Natura	940013	FABBRICATO SEDE CFP MANTOVA VIA GANDOLFO VIA FRATTINI MANTOVA	DEMANIO ARTISTICO	PROPRIETA'	0,00	
A	Beni Immobili di uso Pubblico per Natura	940014	Fabbricato di Via Chiassi,27-29-31-31a MANTOVA Caserma Carabinieri Mantova	DEMANIO ARTISTICO	PROPRIETA'	1.046.455,30	83.407,79
A	Beni Immobili di uso Pubblico per Natura	940015	PALCO TEATRO SOCIALE P.ZZA CAVALLOTTI - MANTOVA N. 14 SECONDO ORDINE SX N. PALCO S 214	DEMANIO ARTISTICO	PROPRIETA'	18.659,59	
A	Beni Immobili di uso Pubblico per Natura	940016	PALCO TEATRO SOCIALE P.ZZA CAVALLOTTI - MANTOVA - EX APT N. 1 SECONDO ORDINE SX N PALCO S 201	DEMANIO ARTISTICO	PROPRIETA'	0,00	
A	Beni Immobili di uso Pubblico per Natura	950000	Manutenzione su bene di terzi - Liceo classico "Virgilio" Sistemazione scalone ingresso	MANUTENZIONE STRAORDINARIA SU BENI DEMANIALI DI TERZI	BENI DI TERZI IN MANUTENZIONE	653.060,42	
A	Beni Immobili di uso Pubblico per Natura	950001	Manutenzione su bene di terzi ISTITUTO GIULIO ROMANO -Via Trieste - Lavori di recupero	MANUTENZIONE STRAORDINARIA SU BENI DEMANIALI DI TERZI	BENI DI TERZI IN MANUTENZIONE	1.951.770,60	
A	Beni Immobili di uso Pubblico per Natura	950002	ANNO 2016 - ISTITUTO GIULIO ROMANO -Via Trieste - Lavori di recupero - MANUTENZIONE STRAORDINARIA L. 23/96 ISA SIST. CORTILI INTERNI E FACCAITE - "ITALIA SICURA"	MANUTENZIONE STRAORDINARIA SU BENI DEMANIALI DI TERZI	BENI DI TERZI IN MANUTENZIONE	248.146,83	
A	Beni Immobili di uso Pubblico per Natura	970003	Manutenzione su bene di terzi - IPSIA di San Benedetto Legge 23/96	MANUTENZIONE STRAORDINARIA SU BENI DEMANIALI DI TERZI	BENI DI TERZI IN MANUTENZIONE	100.877,59	
A	Beni Immobili di uso Pubblico per Natura	993003	Manutenzione su bene di terzi - Istituto Greggiati di Poggio Rusco - aule di proprietà del Comune L/23	MANUTENZIONE STRAORDINARIA SU BENI DEMANIALI DI TERZI	BENI DI TERZI IN MANUTENZIONE	77.486,32	

A	Beni Immobili di uso Pubblico per Natura	993004	REALIZZAZION DELLA BANDA LARGA	MANUTENZIONE STRAORDINARIA SU BENI DEMANIALI DI TERZI	BENI DI TERZI IN MANUTENZIONE	141.633,05	
A	Beni Immobili di uso Pubblico per Natura	993005	PRIMO LOTTO ADEGUAMENTO V CLASSE CEMT CANALE FISSERO TARTARO	MANUTENZIONE STRAORDINARIA SU BENI DEMANIALI DI TERZI	BENI DI TERZI IN MANUTENZIONE	2.593.171,99	
A	Beni Immobili di uso Pubblico per Natura	993006	SECONDO LOTTO ADEGUAMENTO V CLASSE CEMT CANALE FISSERO TARTARO	MANUTENZIONE STRAORDINARIA SU BENI DEMANIALI DI TERZI	BENI DI TERZI IN MANUTENZIONE	1.621.758,24	
A	Beni Immobili di uso Pubblico per Natura	993007	ANNO 2016 - OPERE URBANIZZAZIONE AL PORTO - PIAZZALI - OPERE SU BENE DI TERZI - REGIONE LOMBARDIA	MANUTENZIONE STRAORDINARIA SU BENI DEMANIALI DI TERZI	BENI DI TERZI IN MANUTENZIONE	800.000,00	
A	Beni Immobili di uso Pubblico per Natura	993008	ANNO 2016 - OPERE URBANIZZAZIONE AL PORTO - NUOVO BINARIO- OPERE SU BENE DI TERZI - REGIONE LOMBARDIA	MANUTENZIONE STRAORDINARIA SU BENI DEMANIALI DI TERZI	BENI DI TERZI IN MANUTENZIONE	950.000,00	
A	Beni Immobili di uso Pubblico per Natura	993009	ANNO 2016 - OPERE URBANIZZAZIONE AL PORTO - LAVORI GENERALI - OPERE SU BENE DI TERZI - REGIONE LOMBARDIA	MANUTENZIONE STRAORDINARIA SU BENI DEMANIALI DI TERZI	BENI DI TERZI IN MANUTENZIONE	9.327.291,45	
A	Beni Immobili di uso Pubblico per Natura	993010	ANNO 2016 - NUOVE BANCHINE TESTATA NORD - OPERE SU BENE DI TERZI - REGIONE LOMBARDIA	MANUTENZIONE STRAORDINARIA SU BENI DEMANIALI DI TERZI	BENI DI TERZI IN MANUTENZIONE	952.165,56	
A	Beni Immobili di uso Pubblico per Natura	993011	ANNO 2016 - NUOVE BANCHINE TERZO LOTTO - OPERE SU BENE DI TERZI - REGIONE LOMBARDIA	MANUTENZIONE STRAORDINARIA SU BENI DEMANIALI DI TERZI	BENI DI TERZI IN MANUTENZIONE	3.272.238,40	

COD_TIPO	DESCR_TIPI	NUMERO_INV	DESCRIZIONE_BENE	DESCR_SPECIE	DIRITTO_REALE	VALORE_ACQUISTO	CANONI DI LOCAZIONE/CONCESSIONE
B	Beni Immobili di uso Pubblico per Destinazione	962003	Fabbricato di Via Tione,2-MN- Sede Liceo Scientifico "Belfiore"	EDIFICI	PROPRIETA'	1.513.553,38	
B	Beni Immobili di uso Pubblico per Destinazione	962004	Fabbricato di Via Roma,2-Guidizzolo- Sede Ist.Statale D'Arte	EDIFICI	PROPRIETA'	799.888,45	
B	Beni Immobili di uso Pubblico per Destinazione	962006	Fabbricato di Via Vanoni,21-Viadana- Sede Liceo Scientifico "Maggi"	EDIFICI	PROPRIETA'	1.056.670,82	
B	Beni Immobili di uso Pubblico per Destinazione	962007	Fabbricato di Via Verona,35/Via Roma-Ostiglia- Sede Liceo Scientifico e Classico Statali	EDIFICI	PROPRIETA'	1.856.790,63	
B	Beni Immobili di uso Pubblico per Destinazione	962009	Fabbricato di Via Mantova-Suzzara- Sede I.T.C."Marangoni" e relativo ampliamento nel 2009	EDIFICI	PROPRIETA'	631.647,45	
B	Beni Immobili di uso Pubblico per Destinazione	962010	Fabbricato di Via F.lli Londrini,32-Castiglione- Sede Liceo Scientifico e Classico Statali	EDIFICI	PROPRIETA'	1.617.295,11	
B	Beni Immobili di uso Pubblico per Destinazione	962012	Fabbricato di Str.Circonvallazione Sud n.55/b/d - Mantova Sede ITIS "E.Fermi" e IPSIA "L.Da Vinci"	EDIFICI	PROPRIETA'	6.544.632,72	11.761,00
B	Beni Immobili di uso Pubblico per Destinazione	962014	Fabbricato di Via Roma, 6-8 in Viadana Sede Ist. Prof. di Stato per l'agricoltura "DON BOSCO"	EDIFICI	PROPRIETA'	826.331,04	
B	Beni Immobili di uso Pubblico per Destinazione	962016	FABBRICATO VIA DON MARAGLIO, 4 ADIBITO A NUOVA SEDE	EDIFICI	PROPRIETA'	6.764.256,00	85.210,00
B	Beni Immobili di uso Pubblico per Destinazione	962018	AUDITORIUM ITC VIADANA PIAZZETTA OREFICE_3	EDIFICI	PROPRIETA'	1.160.168,78	
B	Beni Immobili di uso Pubblico per Destinazione	962019	IPSSC BONOMI MAZZOLARI NUOVA SEDE VIA AMADEI, 35 MANTOVA CON PALESTRA	EDIFICI	PROPRIETA'	2.541.454,43	
B	Beni Immobili di uso Pubblico per Destinazione	962020	AUDITORIUM Istituto F. Gonzaga DI CASTIGLIONE D/STIVIERE	EDIFICI	PROPRIETA'	0,00	
B	Beni Immobili di uso Pubblico per Destinazione	962022	FABBRICATO SEDE CFP A CASTIGLIONE D/STIVIERE VIA MANTEGNA 46	EDIFICI	PROPRIETA'	0,00	
B	Beni Immobili di uso Pubblico per Destinazione	962023	Campo sportivo Campo dei PIOPPI - VIA TRABUCCHI - OSTIGLIA in uso Istituto GREGGIATI	TERRENI	PROPRIETA'	0,00	
B	Beni Immobili di uso Pubblico per Destinazione	962024	AREA DI SERVIZIO POLIVALENTE BIGATTERA VIA TOSCANI MANTOVA FABBRICATI ITAS PALIDANO E TERRENI AGRICOLI	EDIFICI	PROPRIETA'	495.295,59	
B	Beni Immobili di uso Pubblico per Destinazione	993012	PORTO DI VALDARO - CAPANNONE IN CALCESTRUZZO - REALIZZATO SU AREA REGIONALE CON DIRITTO DI SUPERFICIE	EDIFICI	PROPRIETA' - SUPERFICIE	995.000,00	
B	Beni Immobili di uso Pubblico per Destinazione	999001	CAPANNONE VALDARO - RISCATTO ANTICIPATO DEL LEASING CON UNICREDIT SPA	EDIFICI	PROPRIETA'	1.357.051,09	

COD_TIPO	DESCR_TIPI	NUMERO_INV	DESCRIZIONE_BENE	DESCR_SPECIE	DIRITTO REALE	VALORE_ACQUISTO	CANONI DI LOCAZIONE/CONCESSIONE
C	Beni Immobili Patrimoniali Disponibili	981001	Fabbricato di Via Cocastelli, 15 - Mantova Sede Provveditorato agli Studi	EDIFICI	PROPRIETA'	473.636,84	
C	Beni Immobili Patrimoniali Disponibili	983003	Fabbricato di Viale Della Rinascita,6 SERMIDE Caserma Carabinieri Sermide	EDIFICI	PROPRIETA'	172.525,53	40.325,47
C	Beni Immobili Patrimoniali Disponibili	983004	Fabbricato di Via Barzizza - CASTIGLIONE DELLE STIVIERE Caserma Carabinieri Castiglione	EDIFICI	PROPRIETA'	123.809,18	
C	Beni Immobili Patrimoniali Disponibili	983005	Fabbricato di Via Dante - REVERE Caserma Carabinieri Revere	EDIFICI	PROPRIETA'	405.377,35	16.140,29
C	Beni Immobili Patrimoniali Disponibili	984004	Casa Cantoniera EX ANAS in Suzzara SP 48 loc Salletto FG 4 MAPP. 60 SUB 301 - 302	EDIFICI	PROPRIETA'	0,00	
C	Beni Immobili Patrimoniali Disponibili	993001	RELIQUATO STRADALE IN COMUNE DI RONCOFERRARO fg 33 mappale 48	TERRENI	PROPRIETA'	3.200,00	
C	Beni Immobili Patrimoniali Disponibili	993002	RELIQUATO STRADALE IN COMUNE DI RONCOFERRARO FG 61 MAPP.LE 22	TERRENI	PROPRIETA'	6.800,00	
C	Beni Immobili Patrimoniali Disponibili	993003	RELIQUATO STRADALE IN COMUNE DI MARMIROLO FG 40 MAPP.LE 220	TERRENI	PROPRIETA'	45.000,00	
C	Beni Immobili Patrimoniali Disponibili	993004	RELIQUATO STRADALE IN COMUNE DI ROVERBELLA FG 20 MAPP.LE 7	TERRENI	PROPRIETA'	9.860,00	
C	Beni Immobili Patrimoniali Disponibili	993005	RELIQUATO STRADALE IN COMUNE DI ROVERBELLA FG 20 MAPP.LE 238	TERRENI	PROPRIETA'	350,00	
C	Beni Immobili Patrimoniali Disponibili	993006	RELIQUATO STRADALE IN COMUNE DI ROVERBELLA - LOTTO DI NOVE RELIQUATI FG 21 MAPP.LI 520-552-560-561-562-563-566-567	TERRENI	PROPRIETA'	11.510,00	
C	Beni Immobili Patrimoniali Disponibili	993007	RELIQUATO STRADALE IN COMUNE DI RODIGO - LOTTO DI DUE RELIQUATI FG 26 MAPP.LI 98 - 102	TERRENI	PROPRIETA'	3.760,00	
C	Beni Immobili Patrimoniali Disponibili	993013	RELIQUATO STRADALE IN COMUNE DI ROVERBELLA - LOTTO DI 4 RELIQUATI FG 21 MAPP.LI 515-554-557-565	TERRENI	PROPRIETA'	12.900,00	
C	Beni Immobili Patrimoniali Disponibili	993014	RELIQUATO STRADALE IN COMUNE DI MARCARIA FG 38 MAPP.LE 170	TERRENI	PROPRIETA'	18.900,00	
C	Beni Immobili Patrimoniali Disponibili	993015	RELIQUATO STRADALE IN COMUNE DI MARCARIA FG 38 MAPP.LE 169	TERRENI	PROPRIETA'	2.500,00	
C	Beni Immobili Patrimoniali Disponibili	993016	RELIQUATO STRADALE IN COMUNE DI CAVRIANA- LOTTO DI SETTE RELIQUATI FG 5 MAPP.LI 294-299-302-306-311-314-317	TERRENI	PROPRIETA'	30.727,00	
C	Beni Immobili Patrimoniali Disponibili	993019	RELIQUATO STRADALE IN COMUNE DI SERMIDE- FG 6 MAPP.LE 420	TERRENI	PROPRIETA'	7.000,00	
C	Beni Immobili Patrimoniali Disponibili	993020	RELIQUATO STRADALE IN COMUNE DI MARMIROLO- FG 6 MAPP.LE 75	TERRENI	PROPRIETA'	3.800,00	
C	Beni Immobili Patrimoniali Disponibili	993021	RELIQUATO STRADALE IN COMUNE DI MARMIROLO- FG 5 MAPP.LE 62	TERRENI	PROPRIETA'	6.700,00	
C	Beni Immobili Patrimoniali Disponibili	993022	RELIQUATO STRADALE IN COMUNE DI MARMIROLO- FG 5 MAPP.LE 257	TERRENI	PROPRIETA'	2.000,00	
C	Beni Immobili Patrimoniali Disponibili	993023	RELIQUATO STRADALE IN COMUNE DI MARMIROLO- FG 33 MAPP.LE 79	TERRENI	PROPRIETA'	3.250,00	

C	Beni Immobili Patrimoniali Disponibili	993024	RELIQUATO STRADALE IN COMUNE DI MARMIROLO- FG 41 MAPP.LE 358	TERRENI	PROPRIETA'	4.500,00	
C	Beni Immobili Patrimoniali Disponibili	993025	RELIQUATO STRADALE IN COMUNE DI ASOLA- FG 23 MAPP.LE 206	TERRENI	PROPRIETA'	1.240,00	
C	Beni Immobili Patrimoniali Disponibili	993026	RELIQUATO STRADALE IN COMUNE DI ASOLA- FG 23 MAPP.LE 207	TERRENI	PROPRIETA'	6.760,00	
C	Beni Immobili Patrimoniali Disponibili	993027	RELIQUATO STRADALE IN COMUNE DI ASOLA- FG 23 MAPP.LE 138	TERRENI	PROPRIETA'	8.000,00	
C	Beni Immobili Patrimoniali Disponibili	993028	RELIQUATO STRADALE IN COMUNE DI SABBIONETA - LOTTO DI TRE MAPPALI FG 14 MAPP.LI 474 - 478 - 487	TERRENI	PROPRIETA'	3.700,00	
C	Beni Immobili Patrimoniali Disponibili	993030	RELIQUATO STRADALE IN COMUNE DI SAN GIORGIO DI MANTOVA - LOTTO DI DUE MAPPALI FG 21 MAPP.LI 640 - 642	TERRENI	PROPRIETA'	29.000,00	
C	Beni Immobili Patrimoniali Disponibili	993033	RELIQUATO FERROVIARIO EX MANTOVA PESCHIERA IN COMUNE DI MONZAMBANO - FG 9 MAPPAL 916 GENERATO DAL FRAZIONAMENTO DEL MAPP.LE 54	TERRENI	PROPRIETA'	29.414,00	
C	Beni Immobili Patrimoniali Disponibili	993036	RELIQUATO FERROVIARIO EX MANTOVA PESCHIERA IN COMUNE DI MONZAMBANO - FG 9 MAPP.LE 90	TERRENI	PROPRIETA'	0,00	
C	Beni Immobili Patrimoniali Disponibili	993037	RELIQUATO IN COMUNE DI CASTIGLIONE DELLE STIVIERE LOTTO DI DUE MAPPALI - FG 57 MAPP.LI 265 - 267	TERRENI	PROPRIETA'	1.000,00	
C	Beni Immobili Patrimoniali Disponibili	993038	TERRENO IN COMUNE DI MANTOVA - AREA CORTIVA COMPLESSO DI VIALE RIMEMBRANZE LOTTO DI DUE MAPPALI - FG 53 MAPP.LI 511 - 845	TERRENI	PROPRIETA'	1.000,00	
C	Beni Immobili Patrimoniali Disponibili	993039	RELIQUATO IN COMUNE DI PORTO MANTOVANO LOTTO DI DUE MAPPALI - FG 26 MAPP.LI 716 - 717	TERRENI	PROPRIETA'	1.000,00	
C	Beni Immobili Patrimoniali Disponibili	993040	RELIQUATO IN COMUNE DI MANTOVA - FG 59 MAPP.LE 370 - ZONA PALAZZO TE	TERRENI	PROPRIETA'	0,00	
C	Beni Immobili Patrimoniali Disponibili	993041	RELIQUATO IN COMUNE DI MANTOVA - FG 81 MAPP.LE 222	TERRENI	PROPRIETA'	0,00	
C	Beni Immobili Patrimoniali Disponibili	993042	RELIQUATO IN COMUNE DI CASTIGLIONE DELLE STIVIERE LOTTO DI DUE MAPPALI- FG 57 MAPP.LI 1-266	TERRENI	PROPRIETA'	0,00	
C	Beni Immobili Patrimoniali Disponibili	993043	RELIQUATO IN COMUNE DI CASTIGLIONE DELLE STIVIERE LOTTO DI 23 MAPPALI- FG 44 MAPP.LI 208-206-217-200-226-215-193-189-186-213-182-178-174-170-166-163-161-158-155-152-149-142-140 CONTROSTRADA TANGENZIALE EX SS 236	TERRENI	PROPRIETA'	0,00	
C	Beni Immobili Patrimoniali Disponibili	993044	RELIQUATO IN COMUNE DI VIADANA - FG 102 MAPP.LE 729 - AREA CAMPO RUGBY	TERRENI	PROPRIETA'	0,00	

C	Beni Immobili Patrimoniali Disponibili	993048	RELIQUATO FERROVIARIO EX MANTOVA PESCHIERA IN COMUNE DI MONZAMBANO - FG 9 917 generato dal frazionamento del MAPP.LE 54	TERRENI	PROPRIETA'	8.806,00	
C	Beni Immobili Patrimoniali Disponibili	993050	RELIQUATO IN COMUNE DI GOITO FORMATO DA DUE LOTTI - FG 45 MAPP.LI 110 - 111 (MQ 5600)	TERRENI	PROPRIETA'	15.020,00	
C	Beni Immobili Patrimoniali Disponibili	993055	RELIQUATO IN COMUNE DI MEDOLE FORMATO DA TRE MAPPALI - FG 9 MAPP.LI 221 - 222 - 223 (mq. 1387) FORMATISI A SEGUITO DI REALIZZAZIONE DI UNA ROTATORIA	TERRENI	PROPRIETA'	0,00	
C	Beni Immobili Patrimoniali Disponibili	993056	RELIQUATO STRADALE IN COMUNE DI SAN GIORGIO DI MANTOVA - LOTTO DI TRE MAPPALI FG 21 MAPP.LI 733- 742 - 738)MQ 133)	TERRENI	PROPRIETA'	29.000,00	
C	Beni Immobili Patrimoniali Disponibili	993057	RELIQUATO STRADALE IN COMUNE DI MEDOLE - FG 21 MAPP.LE 1207 (MQ 1060)	TERRENI	PROPRIETA'	11.735,00	

PROVINCIA DI MANTOVA - RENDICONTO 2020									
SITUAZIONE CONTABILE IN ESSERE AL 31/12/2020									
Descrizione Impegno	certificazione della società	Voci del bilancio 2020 della Provincia di Mantova				CREDITI ATTESTATI DALLE SOCIETA'	DEBITI ATTESTATI DALLE SOCIETA'	SCOSTAMENTO	MOTIVAZIONI DELLO SCOSTAMENTO
		ACCERTAMENTO	IMPEGNO						
			PARTE CORRENTE	PARTE INVESTIMENTO					
AGENZIA TPL CREMONA MANTOVA									
oneri di gestione locali 2019 e 2020	x	€ -	€ -	€ -	€ -	€ 5.415,58	€ 5.415,58	l'accertamento è inserito dalla Provincia sul 2021 in concordanza con l'invio del rendiconto	
FONDAZIONE UNIVERSITA' MANTOVA									
locazione locali da parte dell' Istituto Arco-Este per emergenza covid 19	x	€ -	€ 3.588,68		€ -	€ -	€ 3.588,68	Le aule, richieste per far fronte al rientro in sicurezza degli alunni in presenza, non sono state utilizzate per effetto delle successive chiusure. La fattura sarà eventualmente emessa sul 2021 in quanto la Provincia ha contestato il fatto di non procedere al pagamento per effetto del mancato utilizzo. La situazione non è ancora stata definita formalmente.	
FONDAZIONE ARTIOLI MANTOVA CAPITALE EUROPEA DELLO SPETTACOLO									
	x	€ -	€ -	€ -	€ -	€ -	0,00	non firmata da revisore	
AUTOSTRADA DEL BRENNERO SPA									
depositi cauzionali			€ 2.868,94		€ 2.868,94		0,00		
bretella Valdaro		€ 4.252.292,48				€ 4.815.158,62		In base agli atti convenzionali in essere il residuo è accantonato nel "Fondo contributi alle Province " dello stato patrimoniale della società. La Provincia non ha ancora accertato la differenza di euro 562.866,14 pur avendo previsto gli stanziamenti sull'esercizio 2020 in quanto l'Ufficio Tecnico non ha ancora concordato con la Società le modalità di utilizzo di detta somma	
AZIENDA SPECIALE DELLA PROVINCIA DI MANTOVA "FORMAZIONE MANTOVA" (FOR.MA)									

rendiconto spese 2019 /2020	x	€ -				€ 98.750,00	€ 98.750,00	l'accertamento è inserito dalla Provincia sul 2021 in concordanza con l'invio del rendiconto
servizi diversi per i centri dell'impiego	x		€ 253.522,91		€ 250.227,35		€ 3.295,56	la differenza è economia di spesa a seguito di rendicontazione interna
AZIENDA SPECIALE UFFICIO D'AMBITO DELLA PROVINCIA DI MANTOVA								
oneri di gestione locali	x	€ -	€ -	€ -	€ -	€ 4.710,31	€ 4.710,31	l'accertamento è inserito dalla Provincia sul 2021 in concordanza con l'invio del rendiconto
AGIRE SRL								
introiti per concessione servizio verifica impianti termici		€ 20.000,00				€ 20.000,00	0,00	
oneri di gestione locali		€ -				€ 3.444,85	€ 3.444,85	l'accertamento è inserito dalla Provincia sul 2021 in concordanza con l'invio del rendiconto
attività stagione termica			€ 143.947,80		€ 143.947,80		0,00	
servizio di supporto tecnico amministrativo bando generatori di massa			€ 3.660,00		€ 3.660,00		0,00	
APAM SPA								
	x	€ -	€ -	€ -	€ -	€ -	0,00	
FIERA MILLENARIA DI GONZAGA SRL								
	x	€ -	€ -	€ -	€ -	€ -	0,00	
FONDAZIONE CENTRO STUDI L.B. ALBERTI								
		€ -	€ -	€ -	€ -	€ -	0,00	
FONDAZIONE PIGOZZI								
	x	€ -	€ -	€ -	€ -	€ -	0,00	
PARCO OGLIO SUD								
	x	€ -	€ -	€ -	€ -	€ -	0,00	
SIEM SPA								

	x	€ -	€ -	€ -	€ -	€ -	0,00	
DISTRETTO RURALE SRL								
	x	€ -	€ -	€ -	€ -	€ -	0,00	manca firma revisore
MANTOVA ENERGIA SRL								
	x	€ -	€ -	€ -	€ -	€ -	0,00	non firmata da revisori e inoltre il firmatario ha cancellato "crediti"

PROVINCIA DI MANTOVA
RENDICONTO DELLA GESTIONE ANNO 2020

Certificazione n. 1 del 6 aprile 2021

RICOGNIZIONE SITUAZIONE CREDITORIA E DEBITORIA TRA LE PARTECIPATE E LA PROVINCIA DI MANTOVA al 31/12/2020

NOTA INFORMATIVA ASSEVERATA DAL COLLEGIO DEI REVISORI

L'art. 11, comma 6, al punto j) del Decreto Legislativo n.118/2011 e successive modifiche e integrazioni prevede che la relazione sulla gestione allegata al rendiconto illustri, tra l'altro, "gli esiti della verifica dei crediti e debiti reciproci con i propri enti strumentali e le società controllate e partecipate. La predetta informativa, asseverata dai rispettivi organi di revisione, evidenzia analiticamente eventuali discordanze e ne fornisce la motivazione; in tal caso l'ente assume senza indugio, e comunque non oltre il termine dell'esercizio finanziario in corso, i provvedimenti necessari ai fini della riconciliazione delle partite debitorie e creditorie".

Con nota del 5 febbraio 2021 trasmessa tramite pec con prot. GE n.2021/7105, la Provincia di Mantova ha chiesto agli enti partecipati di effettuare una ricognizione delle partite creditorie e debitorie esistenti nei confronti della Provincia di Mantova, aggiornata alla data del 31 dicembre 2020. La documentazione ricevuta è stata messa a disposizione del Collegio.

Il dirigente dell'Area economico finanziaria, dott.ssa Camilla Arduini, ha predisposto una situazione contabile al 31.12.2020, con l'indicazione, per ogni ente partecipato, degli accertamenti non riscossi e degli impegni non pagati come risultanti dalle scritture contabili. Nel medesimo prospetto sono stati indicati anche i crediti e i debiti asseverati dalle partecipate, l'eventuale scostamento e le motivazioni di tale scostamento.

Il Collegio, sulla base della documentazione prodotta, ha effettuato la verifica dei crediti e debiti reciproci alla data del 31.12.2020 con le società partecipate e con i propri enti strumentali ai sensi dell'art. 11, comma 6, punto j) del Decreto Legislativo n.118/2011 e successive modifiche e integrazioni.

Da tale verifica non risultano coincidenti o riconciliabili i dati per i seguenti organismi partecipati:

-Il Parco Regionale del Mincio ha inviato una certificazione che presenta una discordanza con i dati della Provincia. Il responsabile del servizio, nel corso del 2020, ha effettuato le verifiche sui singoli importi attestati dal Parco Regionale del Mincio, risalenti a diversi anni fa, riscontrando come eventualmente dovuti solo euro 67.424,38; la Provincia in via prudenziale aveva già accantonato l'intera somma eventualmente dovuta al Parco nell'avanzo 2019; entrambi gli enti riconoscono non dovuti euro 12.000,00; dal Parco non si è ancora ricevuto riscontro in merito alla Pec di marzo 2021 per giungere ad una definizione della situazione, anche a causa dell'emergenza Covid 19 in atto. Permane l'avanzo accantonato in bilancio fino a conclusione del procedimento.

- per la società AUTOSTRADA DEL BRENNERO SPA l'ente aveva adottato nel 2020 variazione di bilancio per la differenza non ancora accertata a bilancio. Nel corso dell'esercizio, anche a causa dell'emergenza Covid 19 in atto, il responsabile del servizio viabilità non è riuscito a definire gli ulteriori lavori da svolgere, da

concordare preventivamente con la società e pertanto le somme saranno reiscritte sul bilancio 2021, previo accordo.

Inoltre, come evidenziato nel prospetto allegato, che riporta le motivazioni espresse dal servizio finanziario nei casi di discrepanze riconciliabili, alcune partecipate hanno inviato i dati senza l' asseverazione dei propri organi di controllo .

Tutto ciò premesso Il Collegio dei Revisori dei Conti della Provincia di Mantova prende atto della verifica dei rapporti di credito e debito di cui all' allegato, sollecitando l'Ente a richiedere la documentazione mancante ai singoli Enti inadempienti e ad addivenire, in breve tempo, ad una sistemazione delle differenze evidenziate per Parco Regionale del Mincio e Autostrada Del Brennero Spa.

Il Collegio ricorda che la parificazione deve essere effettuata sia nella parte finanziaria del bilancio sia in quella economico-patrimoniale per garantire il consolidamento dei conti.

IL COLLEGIO DEI REVISORI DEI CONTI

Dott. Claudio Cavallari

Dott. Edj Polinelli

Dott. Giovanni Riva



PROVINCIA DI MANTOVA

Servizio Avvocatura

RENDICONTO DI GESTIONE 2020

RELAZIONE SULLE PASSIVITA' POTENZIALI DERIVANTI DAL CONTENZIOSO

- ✓ Il principio contabile applicato della contabilità finanziaria potenziata (4/2, par. 5.2. lett. h) dispone che *“Nel caso in cui l’ente, a seguito di contenzioso in cui ha significative probabilità di soccombere, o di sentenza non definitiva e non esecutiva, sia condannato al pagamento di spese, in attesa degli esiti del giudizio, si è in presenza di una obbligazione passiva condizionata al verificarsi di un evento (l’esito del giudizio o del ricorso), con riferimento al quale non è possibile impegnare alcuna spesa. In tale situazione l’ente è tenuto ad accantonare le risorse necessarie per il pagamento degli oneri previsti dalla sentenza, stanziando nell’esercizio le relative spese che, a fine esercizio, incrementeranno il risultato di amministrazione che dovrà essere vincolato alla copertura delle eventuali spese derivanti dalla sentenza definitiva. A tal fine si ritiene necessaria la costituzione di un apposito fondo rischi. Nel caso in cui il contenzioso nasce con riferimento ad una obbligazione già sorta, per la quale è stato già assunto l’impegno, si conserva l’impegno e non si effettua l’accantonamento per la parte già impegnata. L’accantonamento riguarda solo il rischio di maggiori spese legate al contenzioso.*
- ✓ la Provincia di Mantova ha provveduto ad effettuare una ricognizione del contenzioso pendente a carico dell’Ente formatosi negli esercizi precedenti, rilevando che molte cause si sono definite con esito favorevole per l’ente o sono cessate.
- ✓ Per quanto riguarda la definizione della quota da accantonare nell’avanzo di amministrazione 2020, si è provveduto ad analizzare una stima dei rischi correlati alle cause che dovrebbero giungere a conclusione nel corso del 2021.
- ✓ A tal fine si propone di accantonare al 31.12.2020 un importo complessivo pari all’accantonamento 2020, applicando una maggiorazione di €. 990.000,00.

Mantova, 01.04.2020

IL SEGRETARIO GENERALE

Dott. Maurizio Sacchi

LA P.O. DEL SERVIZIO AVVOCATURA

Avv. Eloisa Persegati

Documento informatico firmato digitalmente ai sensi del DPR 445/2000 e del D.Lgs 82/2005



Oggetto: RENDICONTO DELLA GESTIONE 2020 – ATTESTAZIONE INERENTE LE MAGGIORI E/O MINORI SPESE DERIVANTI DALL'EMERGENZA EPIDEMIOLOGICA COVID-19

**IL DIRIGENTE DELL'AREA ECONOMICO FINANZIARIA - SERVIZIO TURISMO, CULTURA ,
SPORT – SERVIZIO PROGRAMMAZIONE RETE SCOLASTICA**

VISTI:

- l'articolo 39, comma 2, del decreto legge 14 agosto 2020, n. 104, convertito, con modificazioni, dalla legge 13 ottobre 2020, n. 126, come modificato dall'articolo 1, comma 830, lettera a), della legge n. 178 del 2020, il quale prevede che gli enti locali beneficiari delle risorse di cui al citato comma 1 del medesimo articolo 39 e di cui all'articolo 106 del decreto-legge n. 34 del 2020, sono tenuti a inviare, al Ministero dell'economia e delle finanze- Dipartimento della Ragioneria generale dello Stato, una certificazione della perdita di gettito connessa all'emergenza epidemiologica da COVID-19, al netto delle minori spese e delle risorse assegnate a vario titolo dallo Stato a ristoro delle minori entrate e delle maggiori spese connesse alla predetta emergenza, La certificazione di cui al periodo precedente non include le riduzioni di gettito derivanti da interventi autonomamente assunti dalla regione o provincia autonoma per gli enti locali del proprio territorio, con eccezione degli interventi di adeguamento alla normativa nazionale;
- Il Decreto interministeriale n. 59033 del 01/04/2021 del Ministero dell'Economia e delle Finanze di concerto con il Ministero dell'Interno;

DATO ATTO che in base agli atti in possesso di tutti i servizi e/o uffici della propria Area;

- è stata effettuata un'analisi accurata delle maggiori spese sostenute nell'anno 2020, al fine di determinare l'ammontare complessivo della maggiore spesa sostenute per fronteggiare l'emergenza epidemiologica Covid-19 secondo quanto prevista dalla normativa suddetta:
- è stata effettuata, altresì, accurata analisi delle minori spese impegnate nell'anno 2020, al fine di determinare l'ammontare complessivo dei risparmi di spesa realizzati a causa dell'emergenza epidemiologica Covid-19 secondo quanto prevista dalla normativa suddetta

ATTESTA

- di aver verificato le condizioni giuridico/economiche per la determinazione dell'ammontare delle maggiori spese e/o dei risparmi di spesa realizzati nell'anno 2020 a causa dell'emergenza epidemiologica Covid-19
- che dalle analisi anzidette, si è riscontrata, ai fini della certificazione predetta:
 - 1) una maggiore spesa per Euro 1.995,80
 - 2) una minore spesa per Euro 9.000,00

Lì,7 aprile 2021

**IL DIRIGENTE DELL'AREA
Camilla Arduini**



Oggetto: RENDICONTO DELLA GESTIONE 2020 – ATTESTAZIONE INERENTE LE MAGGIORI E/O MINORI SPESE DERIVANTI DALL'EMERGENZA EPIDEMIOLOGICA COVID-19

IL DIRIGENTE DELL'AREA LAVORI PUBBLICI E TRASPORTI

VISTI:

- l'articolo 39, comma 2, del decreto legge 14 agosto 2020, n. 104, convertito, con modificazioni, dalla legge 13 ottobre 2020, n. 126, come modificato dall'articolo 1, comma 830, lettera a), della legge n. 178 del 2020, il quale prevede che gli enti locali beneficiari delle risorse di cui al citato comma 1 del medesimo articolo 39 e di cui all'articolo 106 del decreto-legge n. 34 del 2020, sono tenuti a inviare, al Ministero dell'economia e delle finanze-Dipartimento della Ragioneria generale dello Stato, una certificazione della perdita di gettito connessa all'emergenza epidemiologica da COVID-19, al netto delle minori spese e delle risorse assegnate a vario titolo dallo Stato a ristoro delle minori entrate e delle maggiori spese connesse alla predetta emergenza, La certificazione di cui al periodo precedente non include le riduzioni di gettito derivanti da interventi autonomamente assunti dalla regione o provincia autonoma per gli enti locali del proprio territorio, con eccezione degli interventi di adeguamento alla normativa nazionale;
- Il Decreto interministeriale n. 59033 del 01/04/2021 del Ministero dell'Economia e delle Finanze di concerto con il Ministero dell'Interno;

DATO ATTO che in base agli atti in possesso di tutti i servizi e/o uffici della propria Area;

- è stata effettuata un'analisi accurata delle maggiori spese sostenute nell'anno 2020, al fine di determinare l'ammontare complessivo della maggiore spesa sostenute per fronteggiare l'emergenza epidemiologica Covid-19 secondo quanto prevista dalla normativa suddetta:
- è stata effettuata, altresì, accurata analisi delle minori spese impegnate nell'anno 2020, al fine di determinare l'ammontare complessivo dei risparmi di spesa realizzati a causa dell'emergenza epidemiologica Covid-19 secondo quanto prevista dalla normativa suddetta

ATTESTA

- di aver verificato le condizioni giuridico/economiche per la determinazione dell'ammontare delle maggiori spese e/o dei risparmi di spesa realizzati nell'anno 2020 a causa dell'emergenza epidemiologica Covid-19
- che dalle analisi anzidette, si è riscontrata, ai fini della certificazione predetta:
 - 1) una maggiore spesa per Euro 2.145,06
 - 2) una minore spesa per Euro 21.190,43

Lì, 7 aprile 2021

**IL DIRIGENTE DELL'AREA
Antonio Covino**



Oggetto: RENDICONTO DELLA GESTIONE 2020 – ATTESTAZIONE INERENTE LE MAGGIORI E/O MINORI SPESE DERIVANTI DALL'EMERGENZA EPIDEMIOLOGICA COVID-19

IL DIRIGENTE DELL'AREA DIREZIONE ENTE – SERVIZIO OPERE DEL SISTEMA PORTUALE – SERVIZIO TUTELA VALORIZZAZIONE DELL'AMBIENTE

VISTI:

- l'articolo 39, comma 2, del decreto legge 14 agosto 2020, n. 104, convertito, con modificazioni, dalla legge 13 ottobre 2020, n. 126, come modificato dall'articolo 1, comma 830, lettera a), della legge n. 178 del 2020, il quale prevede che gli enti locali beneficiari delle risorse di cui al citato comma 1 del medesimo articolo 39 e di cui all'articolo 106 del decreto-legge n. 34 del 2020, sono tenuti a inviare, al Ministero dell'economia e delle finanze- Dipartimento della Ragioneria generale dello Stato, una certificazione della perdita di gettito connessa all'emergenza epidemiologica da COVID-19, al netto delle minori spese e delle risorse assegnate a vario titolo dallo Stato a ristoro delle minori entrate e delle maggiori spese connesse alla predetta emergenza, La certificazione di cui al periodo precedente non include le riduzioni di gettito derivanti da interventi autonomamente assunti dalla regione o provincia autonoma per gli enti locali del proprio territorio, con eccezione degli interventi di adeguamento alla normativa nazionale;
- Il Decreto interministeriale n. 59033 del 01/04/2021 del Ministero dell'Economia e delle Finanze di concerto con il Ministero dell'Interno;

DATO ATTO che in base agli atti in possesso di tutti i servizi e/o uffici della propria Area;

- è stata effettuata un'analisi accurata delle maggiori spese sostenute nell'anno 2020, al fine di determinare l'ammontare complessivo della maggiore spesa sostenute per fronteggiare l'emergenza epidemiologica Covid-19 secondo quanto prevista dalla normativa suddetta:
- è stata effettuata, altresì, accurata analisi delle minori spese impegnate nell'anno 2020, al fine di determinare l'ammontare complessivo dei risparmi di spesa realizzati a causa dell'emergenza epidemiologica Covid-19 secondo quanto prevista dalla normativa suddetta

ATTESTA

- di aver verificato le condizioni giuridico/economiche per la determinazione dell'ammontare delle maggiori spese e/o dei risparmi di spesa realizzati nell'anno 2020 a causa dell'emergenza epidemiologica Covid-19
- che dalle analisi anzidette, si è riscontrata, ai fini della certificazione predetta:
 - 1) una maggiore spesa per Euro 199.127,67
 - 2) una minore spesa per Euro 79.402,62

Lì, 7 aprile 2021

**IL DIRIGENTE DELL'AREA
Maurizio Sacchi**



Oggetto: RENDICONTO DELLA GESTIONE 2020 – ATTESTAZIONE INERENTE LE MAGGIORI E/O MINORI SPESE DERIVANTI DALL'EMERGENZA EPIDEMIOLOGICA COVID-19

IL DIRIGENTE AD INTERIM DEL SERVIZIO EDILIZIA, EDIFICI SCOLASTICI E SICUREZZA

VISTI:

- l'articolo 39, comma 2, del decreto legge 14 agosto 2020, n. 104, convertito, con modificazioni, dalla legge 13 ottobre 2020, n. 126, come modificato dall'articolo 1, comma 830, lettera a), della legge n. 178 del 2020, il quale prevede che gli enti locali beneficiari delle risorse di cui al citato comma 1 del medesimo articolo 39 e di cui all'articolo 106 del decreto-legge n. 34 del 2020, sono tenuti a inviare, al Ministero dell'economia e delle finanze-Dipartimento della Ragioneria generale dello Stato, una certificazione della perdita di gettito connessa all'emergenza epidemiologica da COVID-19, al netto delle minori spese e delle risorse assegnate a vario titolo dallo Stato a ristoro delle minori entrate e delle maggiori spese connesse alla predetta emergenza, La certificazione di cui al periodo precedente non include le riduzioni di gettito derivanti da interventi autonomamente assunti dalla regione o provincia autonoma per gli enti locali del proprio territorio, con eccezione degli interventi di adeguamento alla normativa nazionale;
- Il Decreto interministeriale n. 59033 del 01/04/2021 del Ministero dell'Economia e delle Finanze di concerto con il Ministero dell'Interno;

DATO ATTO che in base agli atti in possesso del servizio edilizia, edifici scolastici e sicurezza;

- è stata effettuata un'analisi accurata delle maggiori spese sostenute nell'anno 2020, al fine di determinare l'ammontare complessivo della maggiore spesa sostenute per fronteggiare l'emergenza epidemiologica Covid-19 secondo quanto prevista dalla normativa suddetta:
- è stata effettuata, altresì, accurata analisi delle minori spese impegnate nell'anno 2020, al fine di determinare l'ammontare complessivo dei risparmi di spesa realizzati a causa dell'emergenza epidemiologica Covid-19 secondo quanto prevista dalla normativa suddetta

ATTESTA

- di aver verificato le condizioni giuridico/economiche per la determinazione dell'ammontare delle maggiori spese e/o dei risparmi di spesa realizzati nell'anno 2020 a causa dell'emergenza epidemiologica Covid-19
- che dalle analisi anzidette, si è riscontrata, ai fini della certificazione predetta:
 - 1) una maggiore spesa per Euro 340.549,33
 - 2) una minore spesa per Euro 171.108,76

Lì, 7 aprile 2021

IL DIRIGENTE AD INTERMI DEL SERVIZIO
Gloria Vanz



Oggetto: RENDICONTO DELLA GESTIONE 2020 – ATTESTAZIONE INERENTE LE MAGGIORI E/O MINORI SPESE DERIVANTI DALL'EMERGENZA EPIDEMIOLOGICA COVID-19

IL DIRIGENTE DELL'AREA TERRITORIO – APPALTI – PATRIMONIO

VISTI:

- l'articolo 39, comma 2, del decreto legge 14 agosto 2020, n. 104, convertito, con modificazioni, dalla legge 13 ottobre 2020, n. 126, come modificato dall'articolo 1, comma 830, lettera a), della legge n. 178 del 2020, il quale prevede che gli enti locali beneficiari delle risorse di cui al citato comma 1 del medesimo articolo 39 e di cui all'articolo 106 del decreto-legge n. 34 del 2020, sono tenuti a inviare, al Ministero dell'economia e delle finanze- Dipartimento della Ragioneria generale dello Stato, una certificazione della perdita di gettito connessa all'emergenza epidemiologica da COVID-19, al netto delle minori spese e delle risorse assegnate a vario titolo dallo Stato a ristoro delle minori entrate e delle maggiori spese connesse alla predetta emergenza, La certificazione di cui al periodo precedente non include le riduzioni di gettito derivanti da interventi autonomamente assunti dalla regione o provincia autonoma per gli enti locali del proprio territorio, con eccezione degli interventi di adeguamento alla normativa nazionale;
- Il Decreto interministeriale n. 59033 del 01/04/2021 del Ministero dell'Economia e delle Finanze di concerto con il Ministero dell'Interno;

DATO ATTO che in base agli atti in possesso di tutti i servizi e/o uffici della propria Area;

- è stata effettuata un'analisi accurata delle maggiori spese sostenute nell'anno 2020, al fine di determinare l'ammontare complessivo della maggiore spesa sostenute per fronteggiare l'emergenza epidemiologica Covid-19 secondo quanto prevista dalla normativa suddetta:
- è stata effettuata, altresì, accurata analisi delle minori spese impegnate nell'anno 2020, al fine di determinare l'ammontare complessivo dei risparmi di spesa realizzati a causa dell'emergenza epidemiologica Covid-19 secondo quanto prevista dalla normativa suddetta

ATTESTA

- di aver verificato le condizioni giuridico/economiche per la determinazione dell'ammontare delle maggiori spese e/o dei risparmi di spesa realizzati nell'anno 2020 a causa dell'emergenza epidemiologica Covid-19
- che dalle analisi anzidette, si è riscontrata, ai fini della certificazione predetta:
 - 1) una maggiore spesa per Euro 79.988,05
 - 2) una minore spesa per Euro 187.538,53

Lì, 7 aprile 2021

IL DIRIGENTE DELL'AREA
Gloria Vanz

Articolo 39, comma 2, del decreto legge n. 104/2020

CITTA' METROPOLITANE, PROVINCE, COMUNI, UNIONI DI COMUNI E COMUNITA' MONTANE

PROSPETTO per la CERTIFICAZIONE

della perdita di gettito connessa all'emergenza epidemiologica da COVID-19, al netto delle minori spese e delle risorse assegnate a vario titolo dallo Stato a ristoro delle minori entrate e delle maggiori spese connesse alla predetta emergenza

da trasmettere entro il termine perentorio del 31 maggio 2021

PROV MANTOVA

VISTO il decreto del Ministero dell'economia e delle finanze, di concerto con il Ministero dell'interno, n. 59033 del 1 aprile 2021, concernente il modello e le modalità di trasmissione della certificazione di cui all'articolo 39, comma 2, del decreto legge n. 104/2020 delle Città metropolitane, delle Province, dei Comuni delle Unioni di Comuni e delle Comunità montane;

SI CERTIFICANO LE SEGUENTI RISULTANZE:

	<i>Importi in euro</i>
	Importo
Totale minori/maggiori entrate derivanti da COVID-19 al netto dei ristori (C)	-4.603.894
Totale minori spese derivanti da COVID-19 (D)	468.240
Totale maggiori spese derivanti da COVID-19 al netto dei ristori (F)	544.900
Saldo complessivo	-4.680.554
	Importo
Avanzo vincolato al 31/12/2020 - Ristori specifici di spesa non utilizzati	
Solidarietà alimentare (OCDPC n. 658 del 29 marzo 2020)	
Solidarietà alimentare (articolo 19-decies, comma 1, D.L. n. 137/2020)	
Fondo per la sanificazione degli ambienti di Province, Città metropolitane e Comuni - articolo 114, comma 1, D.L. n. 18/2020 (Decreto del Ministero dell'interno, di concerto con il Ministero dell'economia e delle finanze e con il Ministero della salute, del 16 aprile 2020)	28.583
Fondo prestazioni di lavoro straordinario del personale della polizia locale - articolo 115, comma 2, D.L. n. 18/2020 (Decreto del Ministero dell'interno, di concerto con il Ministero dell'economia e delle finanze, del 16 aprile 2020)	7.542
Fondo comuni ricadenti nei territori delle province di Bergamo, Brescia, Cremona, Lodi e Piacenza e comune di San Colombano al Lambro - articolo 112, commi 1 e 1-bis, D.L. n. 34/2020 (Decreto del Ministero dell'interno del 27 maggio 2020)	
Fondo comuni particolarmente danneggiati dall'emergenza sanitaria - articolo 112-bis, comma 1, D.L. n. 34/2020 (Decreto del Ministro dell'interno, di concerto con il Ministro dell'economia e delle finanze, del 10 dicembre 2020)	
Centri estivi e contrasto alla povertà educativa - Incremento del Fondo per le politiche della famiglia di cui all'articolo 19, comma 1, del D.L. n. 223/2006 previsto dall'articolo 105, comma 3, D.L. n. 34/2020 (Decreto del Ministro per le pari opportunità e la famiglia del 25 giugno 2020)	
Buono viaggio di cui all'articolo 200-bis, comma 1, D.L. n. 34/2020 (Decreto del Ministro delle infrastrutture e dei trasporti, di concerto con il Ministro dell'economia e delle finanze del 6 novembre 2020)	
Fondo di sostegno alle attività economiche, artigianali e commerciali dei comuni nelle aree interne di cui all'articolo 1, comma 65-ter, della legge n. 205/2017- incremento di cui all'articolo 243, comma 1, D.L. n. 34/2020 (Decreto del Presidente del Consiglio dei Ministri 24 settembre 2020)	
Risorse per i comuni siciliani maggiormente coinvolti nella gestione dei flussi migratori (articolo 42-bis, comma 8, D.L. n. 104/2020)	
Totale	36.125

DATA

IL PRESIDENTE/IL SINDACO/IL SINDACO METROPOLITANO

IL RESPONSABILE DEL SERVIZIO FINANZIARIO

Organo Revisione (1) / Commissario Ad Acta

Organo Revisione (2)

Organo Revisione (3)

Articolo 39, comma 2, del decreto legge n. 104/2020

CITTA' METROPOLITANE, PROVINCE, COMUNI, UNIONI DI COMUNI E COMUNITA' MONTANE

PROSPETTO per la CERTIFICAZIONE

della perdita di gettito connessa all'emergenza epidemiologica da COVID-19, al netto delle minori spese e delle risorse assegnate a vario titolo dallo Stato a ristoro delle minori entrate e delle maggiori spese connesse alla predetta emergenza

da trasmettere entro il termine perentorio del 31 maggio 2021

PROV MANTOVA

Elenco delibere/decreti					
Descrizione Entrata	Tipologia Delibera/Decreto	Numero Delibera/Decreto anno 2020	Data Delibera/Decreto anno 2020	Numero Delibera/Decreto pre-vigente	Data Delibera/Decreto pre-vigente
Imposta municipale propria e Tributo per i servizi indivisibili (TASI) - IMI e IMIS	Politica autonoma (aumenti aliquote e/o tariffe 2020 rispetto al 2019)				
Imposta municipale propria e Tributo per i servizi indivisibili (TASI) - IMI e IMIS	Politica autonoma (riduzioni aliquote e/o tariffe 2020 rispetto al 2019)				
Imposta municipale propria e Tributo per i servizi indivisibili (TASI) - IMI e IMIS	Politica autonoma (agevolazioni COVID-19)				
Addizionale comunale IRPEF	Politica autonoma (aumenti aliquote e/o tariffe 2020 rispetto al 2019)				
Addizionale comunale IRPEF	Politica autonoma (riduzioni aliquote e/o tariffe 2020 rispetto al 2019)				
Addizionale comunale IRPEF	Politica autonoma (agevolazioni COVID-19)				
Imposta di iscrizione al pubblico registro automobilistico (PRA)	Politica autonoma (aumenti aliquote e/o tariffe 2020 rispetto al 2019)				
Imposta di iscrizione al pubblico registro automobilistico (PRA)	Politica autonoma (riduzioni aliquote e/o tariffe 2020 rispetto al 2019)				
Imposta di iscrizione al pubblico registro automobilistico (PRA)	Politica autonoma (agevolazioni COVID-19)				
Imposta sulle assicurazioni RC auto	Politica autonoma (aumenti aliquote e/o tariffe 2020 rispetto al 2019)				
Imposta sulle assicurazioni RC auto	Politica autonoma (riduzioni aliquote e/o tariffe 2020 rispetto al 2019)				
Imposta sulle assicurazioni RC auto	Politica autonoma (agevolazioni COVID-19)				
Imposta di soggiorno	Politica autonoma (aumenti aliquote e/o tariffe 2020 rispetto al 2019)				
Imposta di soggiorno	Politica autonoma (riduzioni aliquote e/o tariffe 2020 rispetto al 2019)				
Imposta di soggiorno	Politica autonoma (agevolazioni COVID-19)				
Tasse sulle concessioni comunali	Politica autonoma (aumenti aliquote e/o tariffe 2020 rispetto al 2019)				
Tasse sulle concessioni comunali	Politica autonoma (riduzioni aliquote e/o tariffe 2020 rispetto al 2019)				
Tasse sulle concessioni comunali	Politica autonoma (agevolazioni COVID-19)				
Tassa occupazione spazi e aree pubbliche	Politica autonoma (aumenti aliquote e/o tariffe 2020 rispetto al 2019)				
Tassa occupazione spazi e aree pubbliche	Politica autonoma (riduzioni aliquote e/o tariffe 2020 rispetto al 2019)				
Tassa occupazione spazi e aree pubbliche	Politica autonoma (agevolazioni COVID-19)				
Imposta comunale sulla pubblicità e diritto sulle pubbliche affissioni	Politica autonoma (aumenti aliquote e/o tariffe 2020 rispetto al 2019)				
Imposta comunale sulla pubblicità e diritto sulle pubbliche affissioni	Politica autonoma (riduzioni aliquote e/o tariffe 2020 rispetto al 2019)				
Imposta comunale sulla pubblicità e diritto sulle pubbliche affissioni	Politica autonoma (agevolazioni COVID-19)				

Tributo per l'esercizio delle funzioni di tutela, protezione e igiene dell'ambiente	Politica autonoma (aumenti aliquote e/o tariffe 2020 rispetto al 2019)				
Tributo per l'esercizio delle funzioni di tutela, protezione e igiene dell'ambiente	Politica autonoma (riduzioni aliquote e/o tariffe 2020 rispetto al 2019)				
Tributo per l'esercizio delle funzioni di tutela, protezione e igiene dell'ambiente	Politica autonoma (agevolazioni COVID-19)				
Altro	Politica autonoma (aumenti aliquote e/o tariffe 2020 rispetto al 2019)				
Altro	Politica autonoma (riduzioni aliquote e/o tariffe 2020 rispetto al 2019)				
Altro	Politica autonoma (agevolazioni COVID-19)				
Vendita di beni	Politica autonoma (aumenti aliquote e/o tariffe 2020 rispetto al 2019)				
Vendita di beni	Politica autonoma (riduzioni aliquote e/o tariffe 2020 rispetto al 2019)				
Vendita di beni	Politica autonoma (agevolazioni COVID-19)				
Entrate dalla vendita e dall'erogazione di servizi (non include codice E.3.01.02.01.021-Tariffa smaltimento rifiuti solidi urbani)	Politica autonoma (aumenti aliquote e/o tariffe 2020 rispetto al 2019)				
Entrate dalla vendita e dall'erogazione di servizi (non include codice E.3.01.02.01.021-Tariffa smaltimento rifiuti solidi urbani)	Politica autonoma (riduzioni aliquote e/o tariffe 2020 rispetto al 2019)				
Entrate dalla vendita e dall'erogazione di servizi (non include codice E.3.01.02.01.021-Tariffa smaltimento rifiuti solidi urbani)	Politica autonoma (agevolazioni COVID-19)				
Diritti reali di godimento	Politica autonoma (aumenti aliquote e/o tariffe 2020 rispetto al 2019)				
Diritti reali di godimento	Politica autonoma (riduzioni aliquote e/o tariffe 2020 rispetto al 2019)				
Diritti reali di godimento	Politica autonoma (agevolazioni COVID-19)				
Canone occupazione spazi e aree pubbliche	Politica autonoma (aumenti aliquote e/o tariffe 2020 rispetto al 2019)				
Canone occupazione spazi e aree pubbliche	Politica autonoma (riduzioni aliquote e/o tariffe 2020 rispetto al 2019)				
Canone occupazione spazi e aree pubbliche	Politica autonoma (agevolazioni COVID-19)				
Proventi da concessioni su beni	Politica autonoma (aumenti aliquote e/o tariffe 2020 rispetto al 2019)				
Proventi da concessioni su beni	Politica autonoma (riduzioni aliquote e/o tariffe 2020 rispetto al 2019)				
Proventi da concessioni su beni	Politica autonoma (agevolazioni COVID-19)				
Fitti, noleggi e locazioni	Politica autonoma (aumenti aliquote e/o tariffe 2020 rispetto al 2019)				
Fitti, noleggi e locazioni	Politica autonoma (riduzioni aliquote e/o tariffe 2020 rispetto al 2019)				
Fitti, noleggi e locazioni	Politica autonoma (agevolazioni COVID-19)				
Altre entrate correnti n.a.c.	Politica autonoma (aumenti aliquote e/o tariffe 2020 rispetto al 2019)				
Altre entrate correnti n.a.c.	Politica autonoma (riduzioni aliquote e/o tariffe 2020 rispetto al 2019)				
Altre entrate correnti n.a.c.	Politica autonoma (agevolazioni COVID-19)				

PROV MANTOVA

(dati in euro)

Sezione I - Entrate

Fonte	Codice III Livello	Codice IV o V Livello	Descrizione Entrata	Accertamenti 2020 (a)	Accertamenti di natura straordinaria/Rettifiche 2020 (a1)	Accertamenti 2019 (b)	Accertamenti di natura straordinaria/Rettifiche 2019 (b1)	Differenza (c)	Politica autonoma (aumenti aliquote e/o tariffe 2020 rispetto al 2019) (d)	Politica autonoma (riduzioni aliquote e/o tariffe 2020 rispetto al 2019) (e)	Politica autonoma (agevolazioni COVID-19) (f)	Perdite massime agevolazioni COVID-19 riconoscibile (g)	Variazioni entrate (h)
	E.1.01.01.00.000		Imposte, tasse e proventi assimilati										-3.590.659
F24	di cui		Imposta municipale propria e Tributo per i servizi indivisibili (TASI) - IMI e IMIS										
F24	di cui		Addizionale comunale IRPEF										
ACI	di cui		Imposta di iscrizione al pubblico registro automobilistico (PRA)	11.385.538		14.219.547		-2.834.009					-2.834.009
F24	di cui		Imposta sulle assicurazioni RC auto	13.913.847		14.399.105		-485.258					-485.258
BDAP - DCA	di cui	E.1.01.01.41.000	Imposta di soggiorno									0	
BDAP - DCA	di cui	E.1.01.01.49.000	Tasse sulle concessioni comunali										
	di cui	E.1.01.01.51.000 E.1.01.01.61.000 E.3.01.02.01.021	Tassa smaltimento rifiuti solidi urbani Tributo comunale sui rifiuti e sui servizi Tariffa smaltimento rifiuti solidi urbani										
	di cui		TARI-corrispettivo										
BDAP - DCA	di cui	E.1.01.01.52.000	Tassa occupazione spazi e aree pubbliche	0		0		0				0	0
BDAP - DCA	di cui	E.1.01.01.53.000	Imposta comunale sulla pubblicità e diritto sulle pubbliche affissioni	0		0		0				0	0
	di cui	E.1.01.01.60.000	Tributo per l'esercizio delle funzioni di tutela, protezione e igiene dell'ambiente									270.917	-270.917
BDAP - DCA	di cui	Diversi	Altro	0		475		-475					-475
BDAP - DCA	E.3.01.01.00.000		Vendita di beni	1.747.170	1.721.509	508.885	417.240	-65.984					-65.984
BDAP - DCA	E.3.01.02.00.000		Entrate dalla vendita e dall'erogazione di servizi (non include codice E.3.01.02.01.021-Tariffa smaltimento rifiuti solidi urbani)	1.687.435		1.485.473		201.962					201.962
	E.3.01.03.00.000		Proventi derivanti dalla gestione dei beni										-245.402
BDAP - DCA	di cui	E.3.01.03.01.001	Diritti reali di godimento	0		0		0					0
BDAP - DCA	di cui	E.3.01.03.01.002	Canone occupazione spazi e aree pubbliche	522.466		651.181		-128.715				130.236	-128.715
BDAP - DCA	di cui	E.3.01.03.01.003	Proventi da concessioni su beni	465.512		620.195		-154.683				124.039	-154.683
BDAP - DCA	di cui	E.3.01.03.02.000	Fitti, noleggi e locazioni	367.938		329.943		37.995				65.989	37.995

BDAP - DCA	E.3.02 .01.00.000		Entrate da amministrazioni pubbliche derivanti dall'attività di controllo e repressione delle irregolarità e degli illeciti	0		0		0				0
BDAP - DCA	E.3.02 .02.00.000		Entrate da famiglie derivanti dall'attività di controllo e repressione delle irregolarità e degli illeciti	1.077.214	1.077.214	398.957	398.957	0				0
BDAP - DCA	E.3.02 .03.00.000		Entrate da Imprese derivanti dall'attività di controllo e repressione delle irregolarità e degli illeciti	698.356		735.928		-37.572				-37.572
BDAP - DCA	E.3.02 .04.00.000		Entrate da Istituzioni Sociali Private derivanti dall'attività di controllo e repressione delle irregolarità e degli illeciti	0		0		0				0
BDAP - DCA	E.3.04 .02.00.000		Entrate derivanti dalla distribuzione di dividendi	1.138.155		1.162.282		-24.127				-24.127
BDAP - DCA	E.3.04 .03.00.000		Entrate derivanti dalla distribuzione di utili e avanzi	0		0		0				0
BDAP - DCA	E.3.05 .99.00.000		Altre entrate correnti n.a.c.	1.576.651		2.236.778		-660.127				-660.127
BDAP - DCA	di cui E.3.05 .99.99.000		Altre entrate correnti n.a.c.	1.394.667		2.236.778		-842.111				-842.111
BDAP - DCA	E.4.05 .01.00.000		Permessi di costruire	0		0		0				0
ENTE	di cui		Quota destinata agli equilibri di parte corrente									
Totale minori/maggiori entrate derivanti da COVID-19 (A)												-4.603.894
Ristori specifici entrata (B)												
Totale minori/maggiori entrate derivanti da COVID-19 al netto dei ristori (C)												-4.603.894

Sezione 2 - Spese												
Fonte	Codice III Livello	Codice IV Livello	Descrizione Spesa	Impegni/Stanzamenti 2020 (a)	Impegni/Stanzamenti 2019 (b)	Differenza (c)					Minori spese 2020 "COVID-19" (d)	Maggiori spese 2020 "COVID-19" (e)
BDAP - DCA	U.1.01 .01.00.000		Retribuzioni lorde	7.096.274	7.078.749	17.525					78.792	
BDAP - DCA	U.1.01 .02.00.000		Contributi sociali a carico dell'ente	1.872.819	1.803.483	69.336						
BDAP - DCA	U.1.02 .01.00.000		Imposte, tasse e proventi assimilati a carico dell'ente	720.533	740.215	-19.682						
BDAP - DCA	U.1.03 .01.00.000		Acquisto di beni	807.803	709.406	98.397					21.338	40.822
BDAP - DCA	U.1.03 .02.00.000		Acquisto di servizi	11.371.613	10.752.126	619.487					359.110	443.603
BDAP - DCA	di cui U.1.03 .02.05.000		Utenze e canoni	3.092.218	2.949.216	143.002					356.141	76.500
BDAP - DCA	di cui U.1.03 .02.09.000		Manutenzione ordinaria e riparazioni	4.899.217	4.855.865	43.352					0	266.154
BDAP - DCA	di cui U.1.03 .02.15.000		Contratti di servizio pubblico	0	0	0						
BDAP - DCA	di cui Diversi		Altro	3.380.178	2.947.045	433.133					2.969	100.949
BDAP - DCA	U.1.04 .01.01.000		Trasferimenti correnti a Amministrazioni Centrali	152.181	163.806	-11.625						
BDAP - DCA	U.1.04 .01.02.000		Trasferimenti correnti a Amministrazioni Locali	1.631.047	1.397.657	233.390					9.000	
BDAP - DCA	U.1.04 .02.00.000		Trasferimenti correnti a Famiglie	154.868	0	154.868						

BDAP - DCA	U.1.04 .03.00. 000		Trasferimenti correnti a Imprese	37.712	34.948	2.764				
BDAP - DCA	U.1.04 .04.00. 000		Trasferimenti correnti a Istituzioni Sociali Private	108.948	54.147	54.801				250
BDAP - DCA	U.1.09 .02.01. 000		Rimborsi di imposte e tasse di natura corrente	14.000	20.502	-6.502				
BDAP - DCA	U.1.09 .99.00. 000		Altri Rimborsi di parte corrente di somme non dovute o incassate in eccesso	11.654	24.959	-13.305				
BDAP - DCA	U.1.10 .01.03. 000		Fondo crediti di dubbia e difficile esazione di parte corrente	276.710	122.000	154.710				
BDAP - DCA	U.1.10 .02.01. 001		Fondo pluriennale vincolato	2.699.56 1	2.521.62 4	177.937				
ENTE	di cui		<i>Quota fondo ex art. 106, DL n. 34/2020 e art. 39, DL n. 104/2020, costituito in sede di riaccertamento ordinario e/o derivante da ristori specifici di spesa di cui alla riga (E)</i>							
ENTE			Contratti di servizio continuativo sottoscritti nel 2020 - Quota 2021							
BDAP - DCA	U.2.02 .01.00. 000		Beni materiali	20.954.4 55	35.765.3 50	- 14.810.8 95				132.359
BDAP - DCA	U.2.02 .03.00. 000		Beni immateriali	41.457	42.942	-1.485				6.771
BDAP - DCA	U.2.03 .01.01. 000		Contributi agli investimenti a Amministrazioni Centrali	356.500	0	356.500				
BDAP - DCA	U.2.03 .01.02. 000		Contributi agli investimenti a Amministrazioni locali	0	681.743	-681.743				
BDAP - DCA	U.2.03 .03.00. 000		Contributi agli investimenti a Imprese	0	0	0				
BDAP - DCA	U.2.03 .04.00. 000		Contributi agli investimenti a Istituzioni sociali private	0	0	0				
BDAP - DCA	U.2.05 .02.01. 001		Fondi pluriennali vincolati c/capitale	15.812.2 77	16.163.6 52	-351.375				
ENTE	di cui		<i>Quota fondo ex art. 106, DL n. 34/2020 e art. 39, DL n. 104/2020, costituito in sede di riaccertamento ordinario</i>							
Totale minori e maggiori spese derivanti da COVID-19 (D)									468.240	623.805
Ristori specifici spesa (E)										78.905
Totale maggiori spese derivanti da COVID-19 al netto dei ristori (F)										544.900

