



# **RENDICONTO DELLA GESTIONE FINANZIARIA 2013**

**RISULTATO CONTABILE DI AMMINISTRAZIONE**

L'esercizio 2013 si è concluso con le seguenti risultanze relative alla gestione di cassa, desunte dal Conto del Tesoriere:

	IN CONTO		TOTALE
	Residui	Competenza	
Fondo di cassa al 1° gennaio 2013	---	---	63.918.013,94
Riscossioni	10.275.935,45	61.505.383,83	71.781.319,28
Pagamenti	36.430.118,41	45.368.122,40	81.798.240,81
Fondo di cassa al 31 dicembre 2013			53.901.092,41

Alle risultanze si aggiungono i residui attivi e passivi degli esercizi precedenti e quelli dell'esercizio cui si riferisce il conto, come appresso:

	DA GESTIONE		TOTALE
	Residui	Competenza	
Fondo di cassa al 31 dicembre 2013	---	---	53.901.092,41
Residui attivi	74.629.246,85	13.930.018,44	88.559.265,29
		TOTALE	142.460.357,70
Residui passivi	106.662.003,85	27.790.412,85	134.452.416,70
<b>Avanzo d'amministrazione al 31.12.2013</b>			<b>8.007.941,00</b>
di cui :			
- Fondi vincolati			2.850.762,97
- Fondi per finanziamento spese c/capitale			56.054,26
- Fondi di ammortamento			3.280.000,00
- Fondi non vincolati			1.821.123,77

**TREND DELL'AVANZO DAL 2009 AL 2013**

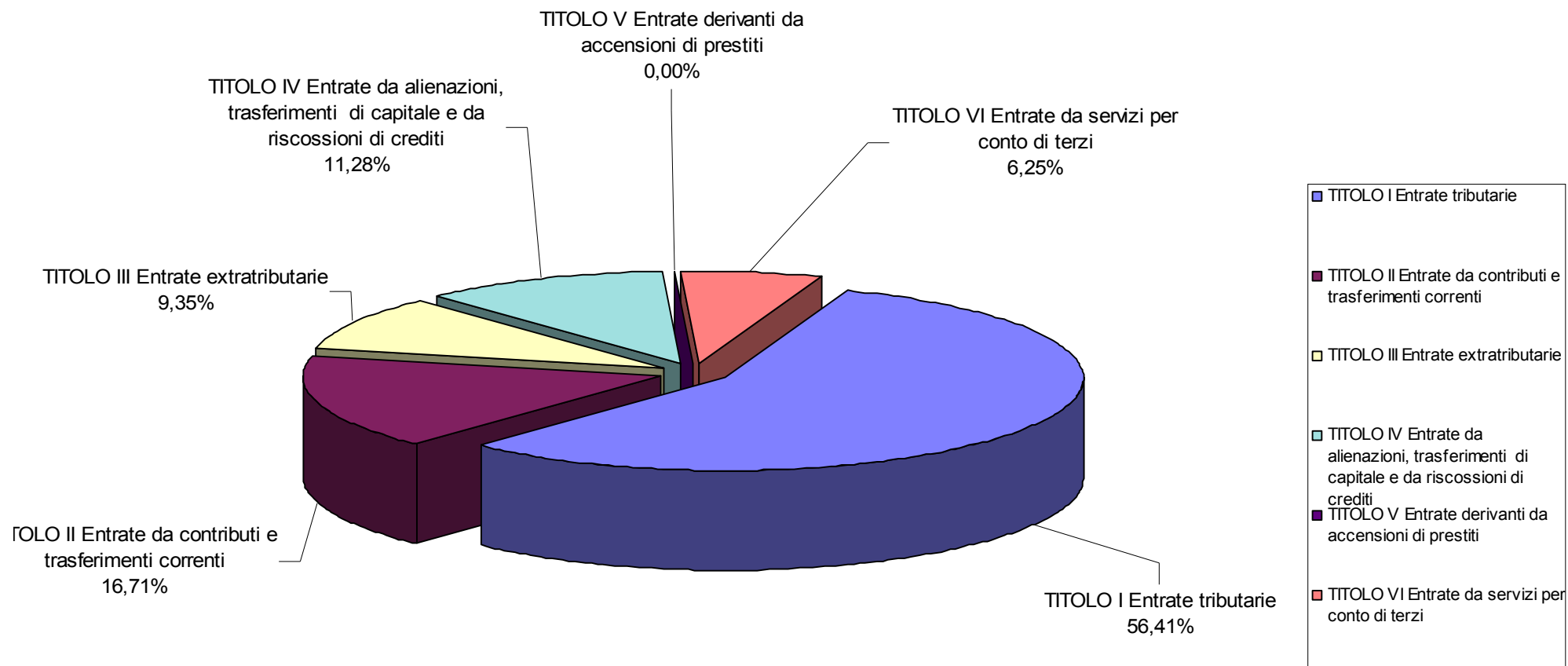
**AVANZO LIBERO**

ANNO 2009:	2.755.640,19 euro	(di cui vincolato	320.212,76 euro)	2.435.427,43
ANNO 2010:	2.677.102,71 euro	(di cui vincolato	1.271.689,08 euro)	1.405.413,63
ANNO 2011:	6.898.183,13 euro	(di cui vincolato	6.279.448,14 euro)	618.734,99
ANNO 2012:	5.382.025,12 euro	(di cui vincolato	5.132.535,40 euro)	249.489,72
ANNO 2013:	8.007.941,00 euro	(di cui vincolato	6.186.817,23 euro)	1.821.123,77

## QUADRO RIASSUNTIVO DELLE ENTRATE

ENTRATE	COMPETENZA PREVISIONI DEFINITIVE	COMPETENZA ACCERTAMENTI	COMPETENZA RISCOSSIONI
TITOLO I - Entrate tributarie	42.752.620,96	42.553.589,67	42.118.259,52
TITOLO II - Entrate derivanti da contributi e trasferimenti dello Stato, della Regione e di altri enti pubblici, anche in rapporto all'esercizio di funzioni delegate dalla Regione.	13.040.947,83	12.606.123,52	7.236.701,06
TITOLO III - Entrate extra-tributarie	8.312.282,56	7.052.390,97	6.043.452,21
<b>Totale entrate correnti</b>	<b>64.105.851,35</b>	<b>62.212.104,16</b>	<b>55.398.412,79</b>
TITOLO IV - Entrate derivanti da alienazioni, da trasferimenti di capitale e da riscossioni di crediti	11.268.556,60	8.508.466,20	1.447.069,20
TITOLO V - Entrate derivanti dall'accensione di prestiti	0	0	0
TITOLO VI - Entrate da servizi per conto di terzi	12.451.250,00	4.714.831,91	4.659.901,84
<b>Totale</b>	<b>87.825.657,95</b>	<b>75.435.402,27</b>	<b>61.505.383,83</b>
Avanzo di amministrazione 2012 applicato	381.366,15		
<b>TOTALE COMPLESSIVO ENTRATE</b>	<b>88.207.024,10</b>	<b>75.435.402,27</b>	<b>61.505.383,83</b>

# ENTRATE ANNO 2013

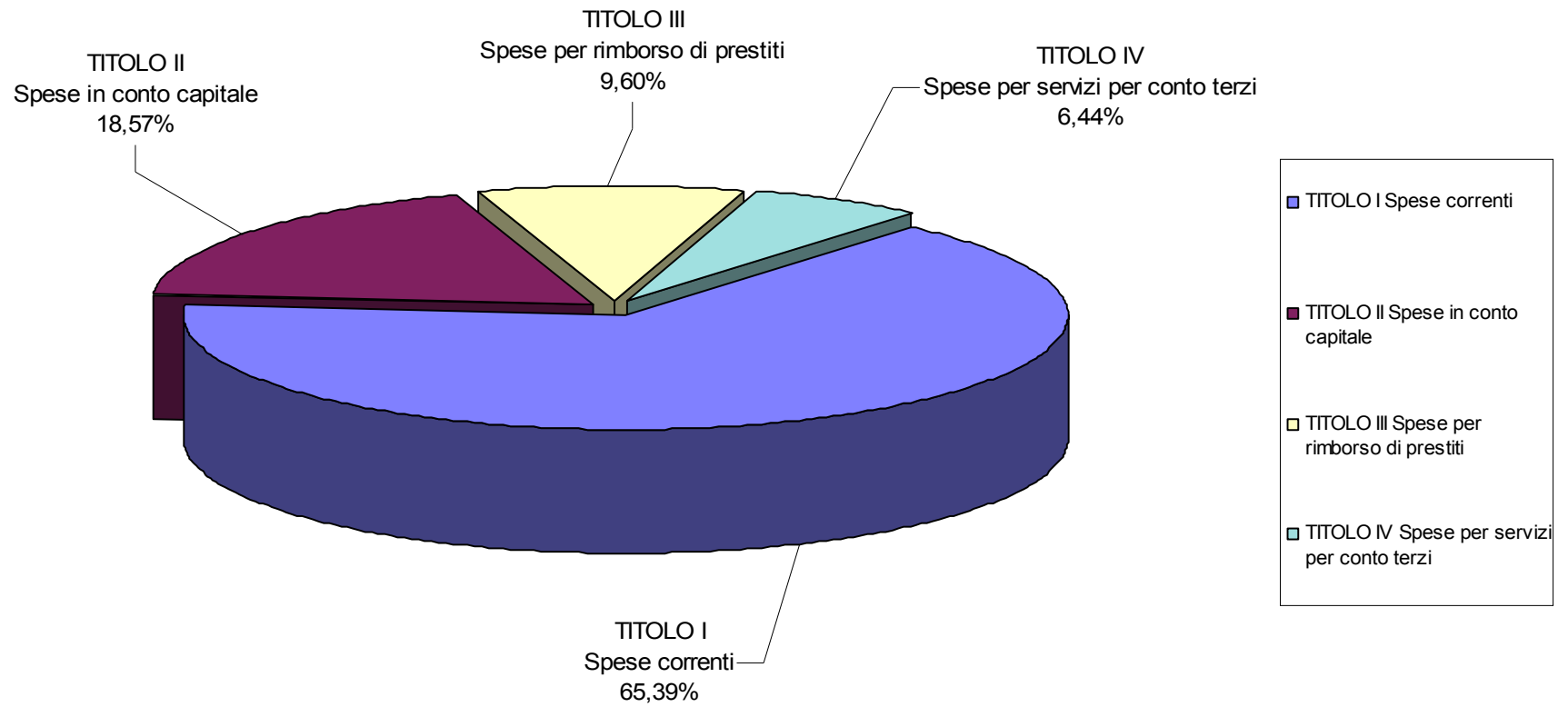




## QUADRO RIASSUNTIVO DELLE SPESE

SPESE	COMPETENZA PREVISIONI DEFINITIVE	COMPETENZA IMPEGNI	COMPETENZA PAGAMENTI
TITOLO I - Spese correnti	52.370.319,29	47.836.102,88	31.149.154,45
TITOLO II - Spese in conto capitale	16.364.601,21	13.586.746,86	4.820.382,16
TITOLO III - Spese per rimborso prestiti	7.020.853,60	7.020.853,60	5.020.939,69
TITOLO IV - Spese da servizi per conto di Terzi	12.451.250,00	4.714.831,91	4.377.646,10
<b>Totale</b>	<b>88.207.024,10</b>	<b>73.158.535,25</b>	<b>45.368.122,40</b>
Disavanzo di amministrazione	---		
<b>TOTALE COMPLESSIVO SPESE</b>	<b>88.207.024,10</b>	<b>73.158.535,25</b>	<b>45.368.122,40</b>

# SPESE ANNO 2013







## L'ANALISI DELLE ENTRATE

### Le entrate tributarie

#### Imposta sulla RC Auto

Ai sensi del D. Lgs. 68/2011, a decorrere dall'anno 2012 <<l'imposta sulle assicurazioni contro la responsabilità civile derivante dalla circolazione dei veicoli a motore, esclusi i ciclomotori, costituisce tributo proprio derivato delle province. Si applicano le disposizioni dell'articolo 60, commi 1, 3 e 5, del citato decreto legislativo n. 446 del 1997>>.

La Provincia di Mantova, con delibera di Giunta Provinciale n. 20 del 16/02/2012, si è avvalsa della facoltà di modificare l'aliquota d'imposta, portandola dal 12,5% al 16%, in linea con la maggioranza delle province italiane e di quelle lombarde e limitrofe (tra cui si ricordano: Milano, Bergamo, Cremona, Ferrara, Modena, Pavia, Reggio Emilia, Rovigo, Verona). Si precisa che la nuova aliquota è stata applicata sui premi incassati dal 01/04/2012 e che l'extra gettito derivante da tale aumento è stato introitato, principalmente, a decorrere dal mese di giugno 2012.

Nel 2013 sono stati riscossi 17.666.205,99 euro: circa 266.000,00 euro in più rispetto a quanto previsto in assestato, e circa 2,46 mln in più rispetto a quanto riscosso nel 2012 (pari a 15.200.860,56 euro). Il confronto dell'imposta riscossa nel 2013 con quella incassata nel 2012 è stato effettuato tenendo in considerazione le tre seguenti circostanze:

- nell'esercizio 2012, l'imposta del mese di gennaio è stata riscossa, in via anticipata, nel mese di dicembre 2011;
- su tutti i premi incassati fino al 31/03/2012 è stata applicata l'aliquota del 12,5% (e non quella del 16%, applicata successivamente a tale data);
- nel mese di gennaio 2013 è stata riscossa, in via eccezionale, un'imposta arretrata (relativa agli anni 2008, 2009 e 2010 da parte di SARA ASSICURAZIONI) di 422.643,71 euro.

Procedendo alle opportune normalizzazioni dei dati, si rileva nel 2013 una riduzione della base imponibile di circa il 4,65% rispetto al 2012, in linea con il trend negativo che l'economia italiana sta registrando ininterrottamente dal 2012.

#### Addizionale sui consumi di energia elettrica

Ai sensi del D. Lgs. 68/2011, con decorrenza dall'anno 2012, l'Addizionale Provinciale sui Consumi di energia elettrica è soppressa.

Nel corso del mese di marzo 2013, in occasione della dichiarazione di consumo per l'anno 2012, 42 società hanno versato alla Provincia somme per un totale di 446.022,27 euro (a fronte di richieste di rimborso inoltrate da parte di altre società, nei primi mesi dell'esercizio, per un totale di circa 30.000,00 euro). Tali somme, sulla base di quanto dalle stesse comunicato (in modo non ufficiale), sono da imputarsi a consumi effettuati nel 2011, contabilizzati in modo certo solo in occasione della dichiarazione per il 2012 (presentata dalle società obbligate solo nel mese di febbraio 2013). Si precisa a tal proposito che, nelle dichiarazioni di consumo presentate in copia alla Provincia, per le annualità dal 2003 al 2011, non si sono mai forniti i dettagli sugli anni di riferimento delle imposte versate (né tali importanti informazioni sono mai state date dall'Agenzia delle Dogane nei file scaricabili dalla piattaforma EDI).

#### Imposta Provinciale di Trascrizione (IPT)

Nel 2013 sono stati accertati 10.905.705,50 euro, con un incremento di circa 850.000,00 euro rispetto a quanto accertato nel 2011 (10.052.606,65 euro). Tale aumento del gettito (pari a circa l'8,4%) è dovuto ai due seguenti fattori:

- aumento dell'aliquota dal 20% al 30% entrato in vigore solo a partire dalla 2<sup>a</sup> metà del mese di maggio 2012;
- aumento (+4%) del numero di formalità trascritte al PRA di Mantova, rispetto al 2012 (esercizio in cui le formalità avevano raggiunto il minimo dal 1999 - anno di 1<sup>a</sup> applicazione dell'IPT).

Con riferimento all'aumento del numero delle formalità, considerando i pessimi dati del mercato dell'auto in Italia nel 2013, è ipotizzabile che l'aumento delle formalità PRA sia in realtà dovuto non ad una ripresa del mercato dell'auto in provincia di Mantova, bensì al DL 174 del 10/10/2012, che ha modificato la legge istitutiva dell'IPT, in particolare uniformando i criteri di individuazione dei soggetti passivi e delle province competenti a riscuotere l'imposta, sia per le immatricolazioni sia per i passaggi successivi (usato). In attesa di conferme ufficiali di tipo statistico da parte dell'ACI - PRA di Mantova, si stima che nella provincia di Mantova le "importazioni" di usato (verso la provincia) superino abitualmente le "esportazioni" (dalla provincia). Ne deriva che, grazie al nuovo meccanismo di calcolo, la Provincia riscuote da ottobre 2012, nel comparto dell'usato, maggiori imposte rispetto al passato (ante DL 174/2012).

Per valutare meglio l'entità della crisi del mercato dell'auto, anche nella nostra provincia, è utile ricordare che il 2013 è ancora inferiore di circa il 24% rispetto al 2007, anno in cui è stato raggiunto il massimo delle trascrizioni al PRA di Mantova dal 1999.

Si ricorda infine che nel mese di febbraio 2013, dopo un lungo contenzioso tributario con Mantova Ambiente Srl e Tea Acque Srl (originatosi nel 2009 a seguito di trascrizioni di autoveicoli al Pra di Mantova per operazioni societarie nell'ambito del gruppo TEA SpA), dette società hanno versato, per un totale di 64.373,17 euro, quanto richiesto con avvisi di accertamento emessi dal Servizio Entrate nel corso del 2012.

#### Tributo provinciale per l'Esercizio delle Funzioni di Tutela e Igiene dell'Ambiente (c.d. Tributo Ambientale)

Nel 2013 sono stati accertati 1.885.588,54 euro, in diminuzione di circa il 10,5% rispetto al 2012.

Su tale forte riduzione hanno certamente inciso le proroghe concesse dal legislatore ai Comuni in occasione del primo (e unico) anno di vigenza del Tributo comunale sui rifiuti e sui servizi (TARES), istituito dall'art. 14 del DL 201/2011 in sostituzione della Tarsu e di TIA 1 o 2 (ove applicate). Infatti, con legge 6 giugno 2013 n. 64 di conversione del decreto legge 8 aprile 2013 n. 35, è stata data ai comuni la facoltà di intervenire sul numero delle rate e sulla scadenza delle stesse; inoltre, con Decreto Legge n. 102 del 31/08/2013, è stata prorogata al 30/11/2013 il termine ultimo per l'approvazione del bilancio di previsione 2013 degli enti locali.

Pertanto, si deve supporre che buona parte del gettito non riscosso nel 2013 sarà riversato nel 2014; tuttavia, non si deve trascurare la possibilità che le modalità di calcolo della TARES, adottate nel 2013, possano aver inciso in negativo sull'entità del Tributo Ambientale Provinciale.

### **Le entrate extratributarie**

#### **GESTIONE DELLA RISCOSSIONE ORDINARIA E COATTIVA DEL CANONE PER L'OCCUPAZIONE DI SPAZI E AREE PUBBLICHE (COSAP)**

A seguito degli interventi effettuati dal Servizio Entrate nel corso degli anni 2010 e 2011, la gestione della riscossione del COSAP, nel 2013, è stata effettuata anche attraverso:

- la piattaforma dei pagamenti on line tramite carta di credito (applicativo Gestione Versamenti On Line – GVO, raggiungibile dal sito web della Provincia di Mantova), che è stata estesa agli utenti COSAP, mediante l'aggiunta di una sezione specifica finalizzata a facilitare sia gli utenti all'atto del pagamento sia gli uffici della Provincia nelle varie attività di back office;

- la dematerializzazione della procedura di gestione dei bollettini postali di pagamento del Canone. Grazie a tale procedura (che si basa sull'utilizzo di un applicativo informatico creato nel 2010 dal Servizio Entrate - senza costi per l'Ente) si è consolidato il raggiungimento dei seguenti risultati:

- incremento dell'efficienza e della precisione del processo di registrazione dei bollettini nel software ALICE, grazie all'eliminazione della digitazione manuale dell'importo versato, della data di versamento e del numero di versamento, resa possibile da una funzionalità dell'applicativo sopra citato che consente la trasmissione informatica di tali dati all'applicativo ALICE;

- possibilità di verifica in tempo reale dell'esistenza dei documenti comprovanti il pagamento del Canone, con una drastica riduzione dei tempi di ricerca dei bollettini;

- totale eliminazione del cartaceo (anche con riferimento ai bollettini telematici e delle procedure di archiviazione fisica dei bollettini).

Per quanto riguarda il recupero del COSAP non versato, nel 2013 sono stati emessi a carico dei contribuenti circa 230 verbali di accertamento/ordinanze ingiunzioni per COSAP relativo ad anni pregressi; inoltre, sono stati iscritti a ruolo circa 210 articoli per COSAP e accessori relativi ad anni pregressi. Complessivamente, nel corso dell'esercizio tali operazioni di riscossione coattiva (insieme con quelle iniziate nel 2012) hanno permesso di recuperare a circa 64.000,00 euro.

#### GESTIONE DELLE ALTRE ENTRATE EXTRA-TRIBUTARIE

Si segnala, da parte degli utenti, una crescita, lenta ma costante negli anni dal 2010 al 2013, nell'utilizzo della piattaforma dei pagamenti on Line (applicativo Gestione Versamenti On Line – GVO, raggiungibile dal sito web della Provincia di Mantova), entrata a regime nel corso del 2010. Si evidenzia tuttavia la piattaforma on line è ancora poco utilizzata rispetto ai canali tradizionali di pagamento.

#### GESTIONE DELLA RISCOSSIONE COATTIVA DI ENTRATE DI COMPETENZA DI ALTRI SETTORI DELL'ENTE.

L'accorpamento delle funzioni di riscossione coattiva nel Servizio Entrate dal 2004 ha permesso di migliorare in efficacia ed efficienza la gestione complessiva delle relative procedure (emissione dei ruoli; rapporti con EQUITALIA; monitoraggio dello stato della riscossione tramite ruolo), in conseguenza di una maggiore specializzazione nello svolgimento dei compiti attribuiti al Servizio.

L'attività di iscrizione a ruolo per conto degli altri settori / servizi dell'ente è in costante aumento dal 2004: nel 2013 sono stati iscritti a ruolo circa 986 articoli, utilizzando le nuove procedure telematiche introdotte da Equitalia nel 2012.

#### **Le entrate da indebitamento e per devoluzioni**

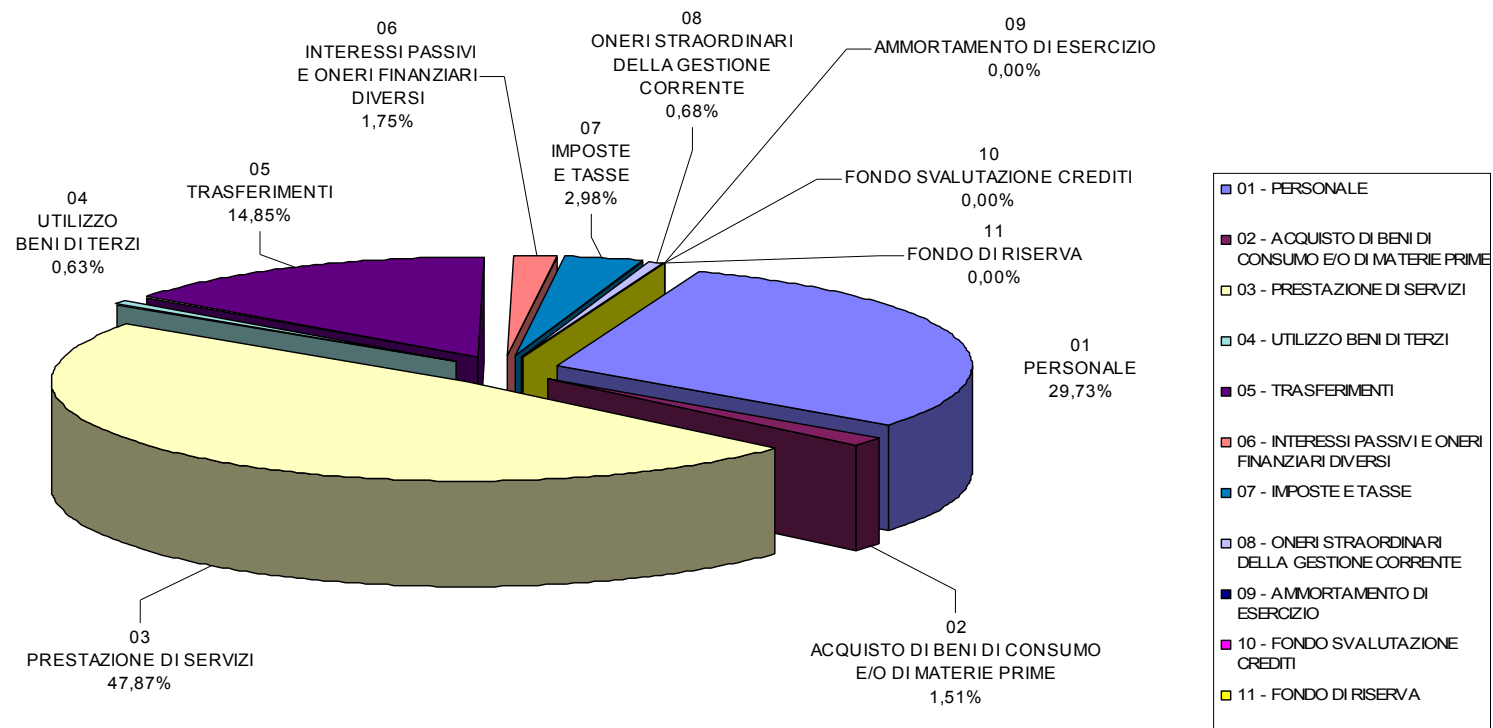
Nell'anno 2013 non sono stati assunti nuovi mutui e neppure effettuate operazioni di devoluzione di mutui/prestiti

## **L'ANALISI DELLE SPESE**

### **LE SPESE CORRENTI**

<b>CLASSIFICAZIONE DELLE SPESE CORRENTI PER INTERVENTI</b>				
<b>Descrizione</b>	<b>Assestato 2013</b>	<b>Impegnato 2013</b>	<b>Percentuale sul totale impegnato 2013</b>	<b>Scostamento tra assestato e impegnato della spesa corrente</b>
01 - PERSONALE	14.421.977,15	14.223.642,32	29,73%	198.334,83
02 - ACQUISTO DI BENI DI CONSUMO E/O DI MATERIE PRIME	731.448,00	718.647,38	1,51%	12.800,62
03 - PRESTAZIONE DI SERVIZI	23.860.673,35	22.898.635,02	47,87%	962.038,33
04 - UTILIZZO BENI DI TERZI	347.278,24	303.095,11	0,63%	44.183,13
05 - TRASFERIMENTI	7.121.604,57	7.104.987,49	14,85%	16.617,08
06 - INTERESSI PASSIVI E ONERI FINANZIARI DIVERSI	836.569,28	836.569,28	1,75%	0,00
07 - IMPOSTE E TASSE	1.427.968,70	1.426.179,32	2,98%	1.789,38
08 - ONERI STRAORDINARI DELLA GESTIONE CORRENTE	325.000,00	324.346,96	0,68%	653,04
09 - AMMORTAMENTO DI ESERCIZIO	3.280.000,00	0,00	0,00%	3.280.000,00
10 - FONDO SVALUTAZIONE CREDITI	17.800,00	0,00	0,00%	17.800,00
11 - FONDO DI RISERVA	0,00	0,00	0,00%	0,00
<b>SPESE CORRENTI</b>	<b>52.370.319,29</b>	<b>47.836.102,88</b>	<b>100,00%</b>	<b>4.534.216,41</b>

## SPESE CORRENTI PER INTERVENTI

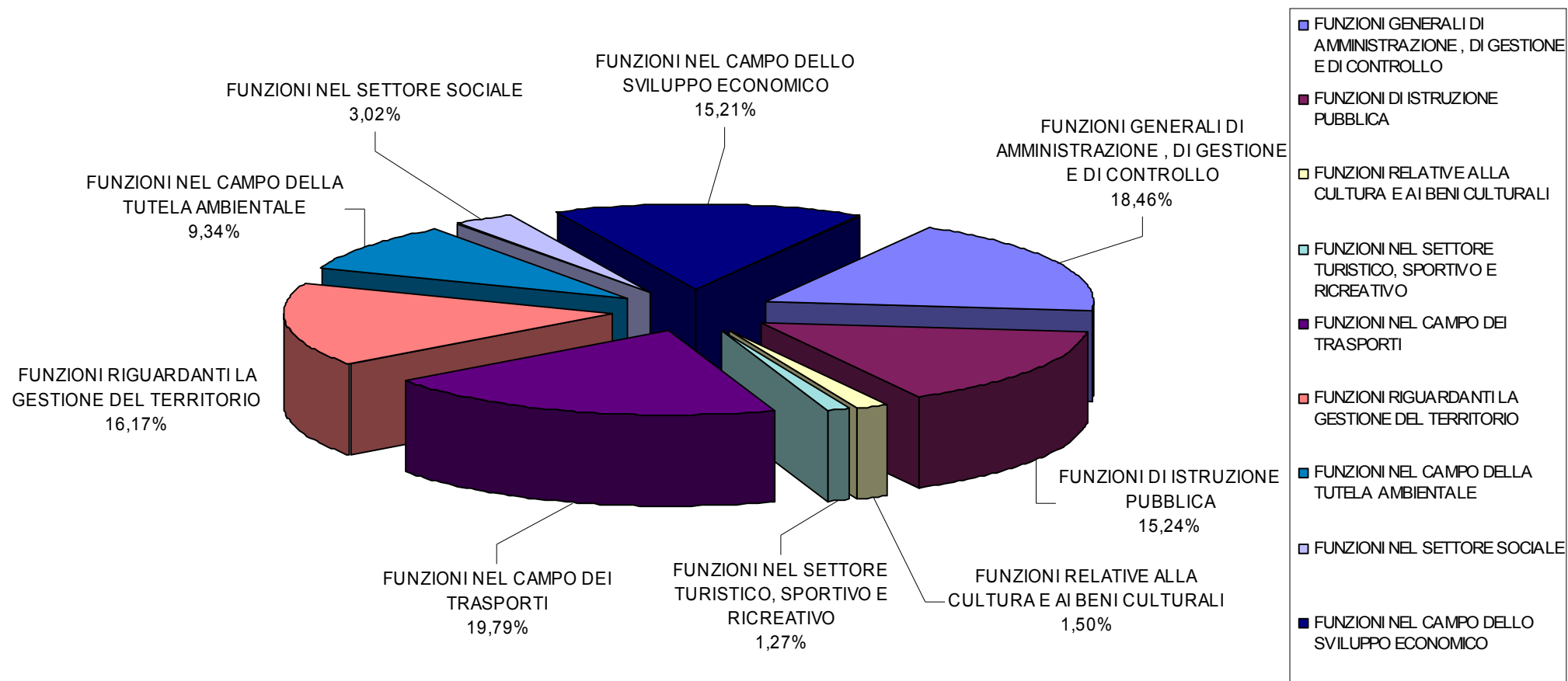


## LE SPESE CORRENTI PER FUNZIONI

DESCRIZIONE	PREVISIONI ASSESTATE	IMPEGNI	PAGAMENTI DI IMPEGNI
<b>funzione 01</b>			
FUNZIONI GENERALI DI AMMINISTRAZIONE , DI GESTIONE E DI CONTROLLO	12.302.466,93	8.832.778,81	6.397.452,19
<b>funzione 02</b>			
FUNZIONI DI ISTRUZIONE PUBBLICA	7.309.813,31	7.288.330,38	4.486.317,62
<b>funzione 03</b>			
FUNZIONI RELATIVE ALLA CULTURA E AI BENI CULTURALI	732.689,14	719.941,22	434.798,28
<b>funzione 04</b>			
FUNZIONI NEL SETTORE TURISTICO, SPORTIVO E RICREATIVO	614.279,34	606.792,63	526.104,71
<b>funzione 05</b>			
FUNZIONI NEL CAMPO DEI TRASPORTI	10.021.618,68	9.464.387,98	7.418.333,04
<b>funzione 06</b>			
FUNZIONI RIGUARDANTI LA GESTIONE DEL TERRITORIO	8.107.531,19	7.737.523,38	5.921.452,04
<b>funzione 07</b>			
FUNZIONI NEL CAMPO DELLA TUTELA AMBIENTALE	4.508.124,92	4.466.644,05	2.633.070,67
<b>funzione 08</b>			
FUNZIONI NEL SETTORE SOCIALE	1.450.682,88	1.444.961,94	300.863,70
<b>funzione 09</b>			
FUNZIONI NEL CAMPO DELLO SVILUPPO ECONOMICO	7.323.112,90	7.274.742,49	3.030.762,20
<b>TOTALE</b>	<b>52.370.319,29</b>	<b>47.836.102,88</b>	<b>31.149.154,45</b>



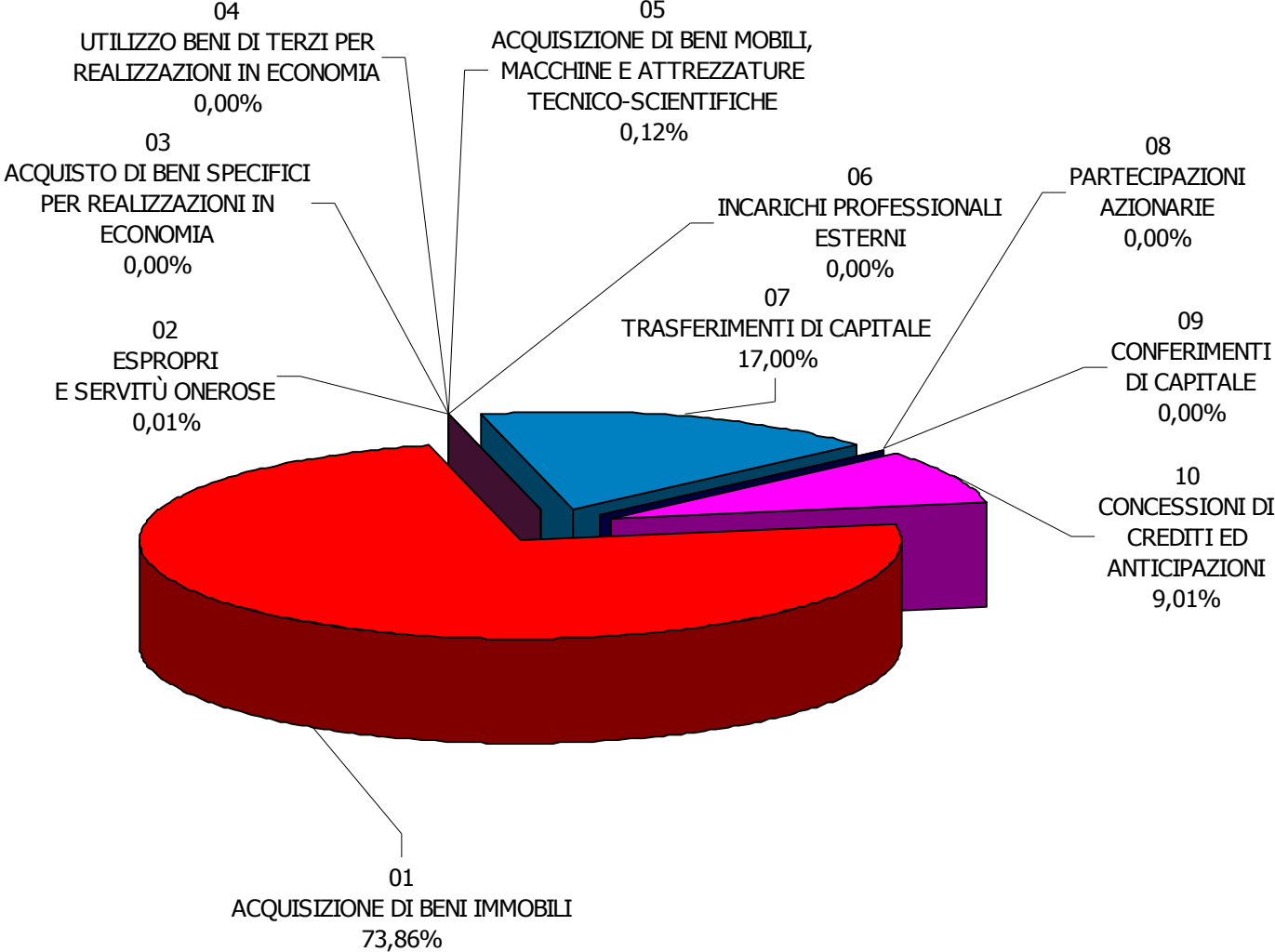
# IMPEGNI PER SPESE CORRENTI PER FUNZIONI



**CLASSIFICAZIONE DELLE SPESE IN CONTO CAPITALE PER INTERVENTI**

<b>Descrizione</b>	<b>Assestato 2013</b>	<b>Impegnato 2013</b>	<b>Percentuale sul totale impegnato 2013</b>	<b>Scostamento tra assestato e impegnato della spesa in conto capitale</b>
01 - ACQUISIZIONE DI BENI IMMOBILI	12.814.611,82	10.036.761,13	73,86%	2.777.850,69
02 - ESPROPRI E SERVITU ONEROSE	1.092,39	1.092,39	0,01%	0,00
03 - ACQUISTO DI BENI SPECIFICI PER REALIZZAZIONI IN ECONOMIA	0,00	0,00	0,00%	0,00
04 - UTILIZZO BENI DI TERZI PER REALIZZAZIONI IN ECONOMIA	0,00	0,00	0,00%	0,00
05 - ACQUISIZIONE DI BENI MOBILI, MACCHINE E ATTREZZATURE TECNICO-SCIENTIFICHE	14.500,00	14.496,34	0,12%	3,66
06 - INCARICHI PROFESSIONALI ESTERNI	0,00	0,00	0,00%	0,00
07 - TRASFERIMENTI DI CAPITALE	2.309.719,00	2.309.719,00	17,00%	0,00
08 - PARTECIPAZIONI AZIONARIE	0,00	0,00	0,00%	0,00
09 - CONFERIMENTI DI CAPITALE	0,00	0,00	0,00%	0,00
10 - CONCESSIONI DI CREDITI ED ANTICIPAZIONI	1.224.678,00	1.224.678,00	9,01%	0,00
<b>SPESE IN CONTO CAPITALE</b>	<b>16.364.601,21</b>	<b>13.586.746,86</b>	<b>100,00%</b>	<b>2.777.854,35</b>

### SPESE IN CONTO CAPITALE PER INTERVENTI

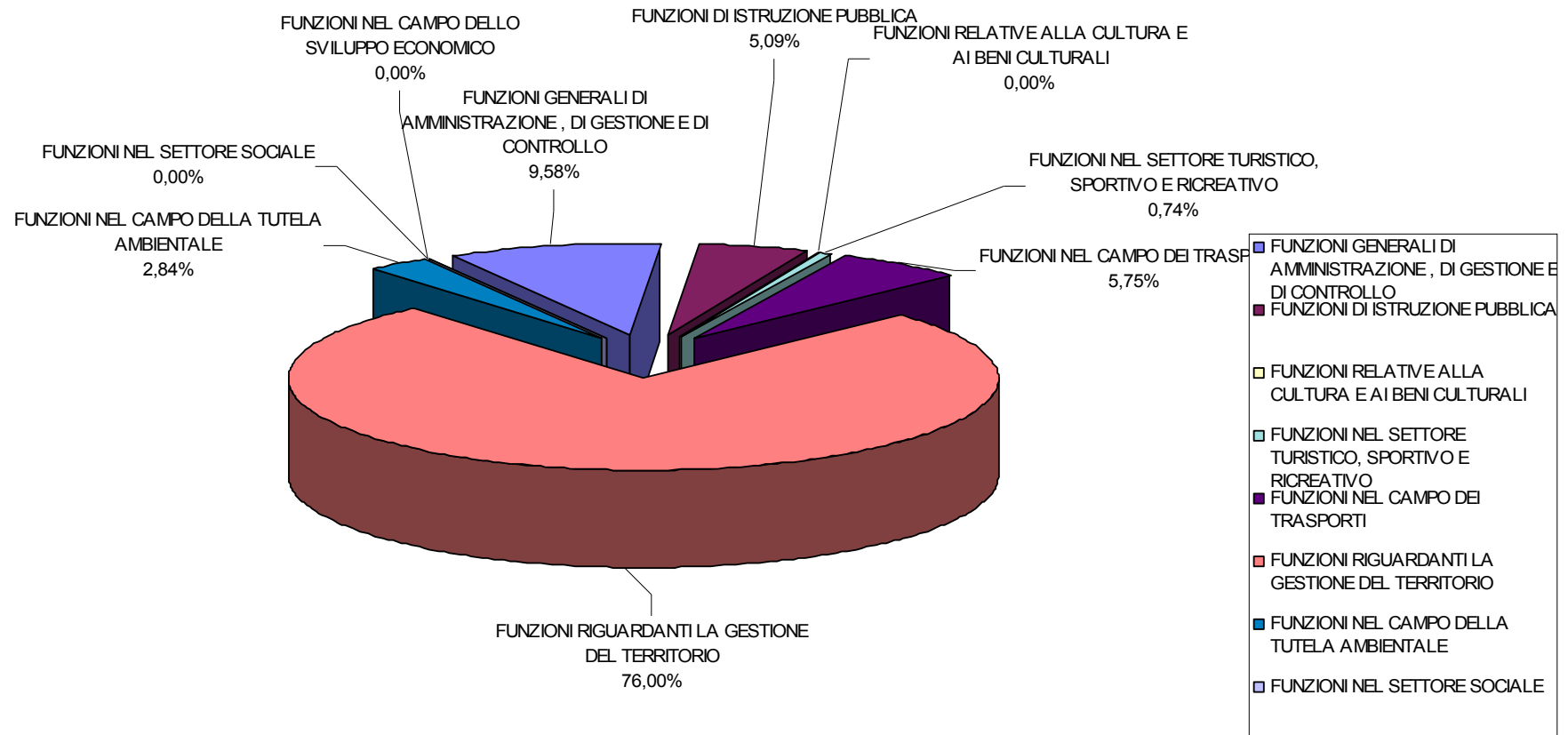


- 01 - ACQUISIZIONE DI BENI IMMOBILI
- 02 - ESPROPRI E SERVITÙ ONEROSE
- 03 - ACQUISTO DI BENI SPECIFICI PER REALIZZAZIONI IN ECONOMIA
- 04 - UTILIZZO BENI DI TERZI PER REALIZZAZIONI IN ECONOMIA
- 05 - ACQUISIZIONE DI BENI MOBILI, MACCHINE E ATTREZZATURE TECNICO-SCIENTIFICHE
- 06 - INCARICHI PROFESSIONALI ESTERNI
- 07 - TRASFERIMENTI DI CAPITALE
- 08 - PARTECIPAZIONI AZIONARIE
- 09 - CONFERIMENTI DI CAPITALE
- 10 - CONCESSIONI DI CREDITI ED ANTICIPAZIONI

### LE SPESE IN CONTO CAPITALE PER FUNZIONE

DESCRIZIONE	PREVISIONI ASSESTATE	IMPEGNI	PAGAMENTI DI IMPEGNI
<b>funzione 01</b>			
FUNZIONI GENERALI DI AMMINISTRAZIONE , DI GESTIONE E DI CONTROLLO	1.602.178,00	1.302.174,34	1.242.987,42
<b>funzione 02</b>			
FUNZIONI DI ISTRUZIONE PUBBLICA	1.245.876,43	691.876,43	330.000,00
<b>funzione 03</b>			
FUNZIONI RELATIVE ALLA CULTURA E AI BENI CULTURALI	0,00	0,00	0,00
<b>funzione 04</b>			
FUNZIONI NEL SETTORE TURISTICO, SPORTIVO E RICREATIVO	100.000,00	100.000,00	0,00
<b>funzione 05</b>			
FUNZIONI NEL CAMPO DEI TRASPORTI	781.208,72	781.208,72	420.000,00
<b>funzione 06</b>			
FUNZIONI RIGUARDANTI LA GESTIONE DEL TERRITORIO	12.249.511,99	10.325.661,30	2.827.394,74
<b>funzione 07</b>			
FUNZIONI NEL CAMPO DELLA TUTELA AMBIENTALE	385.826,07	385.826,07	0,00
<b>funzione 08</b>			
FUNZIONI NEL SETTORE SOCIALE	0,00	0,00	0,00
<b>funzione 09</b>			
FUNZIONI NEL CAMPO DELLO SVILUPPO ECONOMICO	0,00	0,00	0,00
<b>TOTALE</b>	<b>16.364.601,21</b>	<b>13.586.746,86</b>	<b>4.820.382,16</b>

## IMPEGNI PER SPESE IN CONTO CAPITALE PER FUNZIONI



### Gli investimenti e le fonti di finanziamento

La spesa per investimenti in conto capitale dell'esercizio 2013 è di euro 12.362.068,86, al netto della posta antitetica per la gestione contabile delle liquidità per pronti contro termine. Le spese sono state finanziate tramite le seguenti fonti di finanziamento:

FONTI DI FINANZIAMENTO	IMPORTI
Proventi da alienazione del patrimonio provinciale	557.300,00
Contributi in conto capitale dalla Regione	5.226.488,20
Contributo in conto capitale da altri enti del settore pubblico	1.500.000,00
Mezzi propri di bilancio – avanzo economico	4.696.914,51
Avanzo di amministrazione	381.366,15
<b>TOTALE DELLE FONTI DI FINANZIAMENTO</b>	<b>12.362.068,86</b>

Nella tabella che segue viene riportata nel dettaglio la spesa in conto capitale destinata per intervento.

Interventi e descrizione	importi
1 - Acquisizione di beni immobili	10.036.761,13
2 - Espropri e servitù onerose	1.092,39
3 - Acquisto di beni specifici per realizzazione in economia	---
4 - Utilizzo beni di terzi per realizzazione in economia	---
5 - Acquisizione di beni mobili, macchine e attrezzature tecnico scientifiche	14.496,34
6 - Incarichi professionali esterni	---
7 - Trasferimenti di capitale	2.309.719,00
8 - Partecipazioni azionarie	---
9 - Conferimenti di capitale	---
<b>Totale impegni per spese effettive</b>	<b>12.362.068,86</b>
10 - Concessione di crediti e anticipazioni	1.224.678,00
<b>Totale spese impegnate in bilancio</b>	<b>13.586.746,86</b>

Nella tabella successiva viene riportata nel dettaglio la spesa in conto capitale destinata per intervento e per fonte di finanziamento

Nel corso dell'esercizio 2013 non sono state effettuate operazioni di pronti contro termine.

## RISULTATO DELLA GESTIONE RESIDUI

### RISULTATO COMPLESSIVO

La gestione dei residui presenta, alla conclusione dell'esercizio al quale di riferisce il conto, il seguente risultato complessivo:

N.	GESTIONE	RESIDUI	SEGNO	IMPORTO
1	Residui attivi	Maggiori ----- residui attivi Minori	+  -	11.000,00  - 353.952,03
2	Residui passivi	Minori residui passivi		692.000,89

**RISULTATO DELLA GESTIONE RESIDUI: AVANZO + 349.048,86**

# PATTO DI STABILITA' INTERNO PER L'ANNO 2013

## PATTO DI STABILITA' INTERNO 2013 – 2015

### DETERMINAZIONE DELL'OBIETTIVO

(in migliaia di euro)

<b>ANNO 2013</b> SALDO	<b>9.811</b> saldo positivo
<b>ANNO 2014</b> SALDO	<b>9.938</b> saldo positivo
<b>ANNO 2015</b> SALDO	<b>9.938</b> saldo positivo

patto regionale verticale e sperimentale in quota sisma – al netto del patto orizzontale per 2014 e 2015	IN EURO	IN MIGLIAIA DI EURO
anno 2013	6.508.000,00	6.508
anno 2014	683.000,00	683
anno 2015	682.000,00	682

<b>ANNO 2013</b> SALDO	<b>3.303</b> saldo positivo
<b>ANNO 2014</b> SALDO	<b>9.255</b> saldo positivo
<b>ANNO 2015</b> SALDO	<b>9.256</b> saldo positivo





### **Il rispetto degli obiettivi del Patto di Stabilità per il 2013 da parte della Provincia di Mantova**

La Provincia di Mantova anche nell'esercizio 2013 ha rispettato gli obiettivi imposti dalla normativa in materia di patto di Stabilità come da certificazione trasmessa digitalmente prot. n. 28895 del 27/3/2014 della RGS. Il raggiungimento di questo risultato strategico deriva principalmente dalla capacità dell'ente di definire già da inizio anno il programma dei pagamenti per spese d'investimento costantemente monitorato nel corso dell'esercizio. Tale risultato è stato possibile anche grazie:

- all'applicazione da parte della Regione Lombardia delle misure di compensazione verticale per l'anno 2013, misure che hanno comportato complessivamente la Provincia un alleggerimento complessivo dell'obiettivo di circa euro 6.508.000,00 di cui euro 4.000.000,00 per interventi ed opere di ripristino dei danni del sisma, euro 323.000,00 per sbloccare interventi in ambito POR/FESR e cofinanziati dall'Ente ed euro 2.185.000,00 per patto verticale regionale;
- ai pagamenti sbloccati in virtù del D.L. 35/2013 per circa 8.645.000,00 euro.

Patto di stabilità interno 2013 - Art. 31, commi 20 e 20 bis, della legge n. 183/2011

**PROSPETTO per la CERTIFICAZIONE  
della verifica del rispetto degli obiettivi del patto di stabilità interno 2013**

da trasmettere entro il termine perentorio del 31 marzo 2014

**PROVINCIA di MANTOVAMANTOVA**

VISTO il decreto n. 41930 del Ministero dell'economia e delle finanze del 14 maggio 2013 concernente la determinazione degli obiettivi programmatici relativi al patto di stabilità interno 2013 delle Province e dei Comuni con popolazione superiore a 1.000 abitanti;

VISTO il decreto n. 70998 del 2 settembre 2013 concernente il monitoraggio semestrale del "patto di stabilità interno" per l'anno 2013 delle Province e dei Comuni con popolazione superiore a 1.000 abitanti;

VISTI i risultati della gestione di competenza e di cassa dell'esercizio 2013;

VISTE le informazioni sul monitoraggio del patto di stabilità interno 2013 trasmesse da questo Ente mediante il sito web "http://pattostabilitainterno.tesoro.it".

**SI CERTIFICANO LE SEGUENTI RISULTANZE:**

		<i>Importi in migliaia di euro</i>
<b>SALDO FINANZIARIO 2013</b>		
		<b>Competenza mista</b>
1	<b>ENTRATE FINALI</b> (al netto delle esclusioni previste dalla norma)	65.099
2	<b>SPESE FINALI</b> (al netto delle esclusioni previste dalla norma)	61.775
3=1-2	<b>SALDO FINANZIARIO</b>	3.324
4	<b>SALDO OBIETTIVO 2013</b>	3.303
5=3-4	<b>DIFFERENZA TRA SALDO FINANZIARIO E OBIETTIVO ANNUALE FINALE</b>	21

Sulla base delle predette risultanze si certifica che:

il patto di stabilità interno per l'anno 2013 è stato rispettato

il patto di stabilità interno per l'anno 2013 NON È STATO RISPETTATO

\_\_\_\_\_  
Presidente della Provincia /  
Rappresentante Legale

\_\_\_\_\_  
Responsabile Finanziario

ORGANO DI REVISIONE ECONOMICO-FINANZIARIA

\_\_\_\_\_  
Organo Revisione (1)

\_\_\_\_\_  
Organo Revisione (2)

\_\_\_\_\_  
Organo Revisione (3)